

2021

RELATÓRIO DE

GESTÃO E CONTAS

MUNICÍPIO DE VILA REAL



www.cm-vilareal.pt



facebook.com/municipiovilareal

ÍNDICE

1. ORGANIZAÇÃO DO MUNICÍPIO.....	5
1.1 ASSEMBLEIA MUNICIPAL – ÓRGÃO DELIBERATIVO	5
1.2 CÂMARA MUNICIPAL – ÓRGÃO EXECUTIVO.....	6
2 PARTICIPAÇÕES DO MUNICÍPIO DE VILA REAL	8
2.1 PARTICIPAÇÕES SOCIETÁRIAS EM 31 DE DEZEMBRO DE 2021	8
2.2 PARTICIPAÇÕES EM ENTIDADES INTERMUNICIPAIS EM 31 DE DEZEMBRO DE 2021.....	9
2.3 OUTRAS PARTICIPAÇÕES EM 31 DE DEZEMBRO DE 2021	10
2.4 GEMINAÇÕES	15
3 ESTRUTURA ORGÂNICA DOS SERVIÇOS MUNICIPAIS	17
4 RECURSOS HUMANOS.....	19
4.1 TRABALHADORES DO MUNICÍPIO E DAS EMPRESAS MUNICIPAIS.....	19
4.2 TRABALHADORES DA EMPRESA MUNICIPAL, INTERMUNICIPAL E OUTRAS.....	19
4.3 TRABALHADORES DO MUNICÍPIO.....	20
4.4 CEI'S, CEI'S +, MAREESS, CONTRATOS DE TAREFA E ESTÁGIOS PROFISSIONAIS	25
4.5 ACIDENTES DE TRABALHO	26
4.6 MOBILIDADE DOS TRABALHADORES.....	27
4.7 MOBILIDADES INTERCATEGORIAS/ CARREIRAS	27
4.8 TRABALHO SUPLEMENTAR E AJUDAS DE CUSTO.....	28
4.9 FORMAÇÃO PROFISSIONAL	28
4.10 PRÉ-REFORMA	30
4.11 SÍNTESE DE INDICADORES DE PESSOAL.....	30
5 GRANDES OPÇÕES DO PLANO	31
5.1 GRANDES OPÇÕES DO PLANO – TAXAS DE EXECUÇÃO.....	31
5.2 GRANDES OPÇÕES DO PLANO - POR OBJETIVOS	32
6 EXECUÇÃO GLOBAL DO ORÇAMENTO.....	34
6.1 COMPARAÇÃO ENTRE ORÇAMENTO INICIAL, FINAL E EXECUTADO	34
7 ORÇAMENTO DA RECEITA ESTRUTURA E EVOLUÇÃO	39
7.1 EVOLUÇÃO DA RECEITA GLOBAL.....	39
7.2 EVOLUÇÃO DAS RECEITAS ESTRUTURAIS/ RECEITAS EXTRAORDINÁRIAS.....	39
7.3 RECEITAS ESTRUTURAIS.....	41
7.3.1 Impostos Diretos	42
7.3.2 Impostos Indiretos, Taxas e Multas	44
7.3.3 Rendimentos de Propriedade.....	45
7.3.3.1 EDP – Rendas de Concessão	46
7.3.3.2 – Outros Rendimentos.....	47
7.3.4 Venda de Bens, Serviços e Outros	49
7.3.5 Transferências do Orçamento de Estado.....	51
7.3.6 Acordos de Delegação de Competência e Outros	52
7.4 ESTRUTURA DAS RECEITAS EXTRAORDINÁRIAS	55
7.4.1 Venda de Bens de Investimento e Outras Receitas de Capital	56
7.4.2 Fundos Comunitários, Contratos Programa para Investimento.....	57
7.4.3 Fundos Comunitários e Nacionais para Atividades do PAM.....	59
7.4.4 Empréstimos Bancários.....	60
7.4.5 Saldo da Gerência Anterior.....	62
8 ORÇAMENTO DA DESPESA ESTRUTURA E EVOLUÇÃO	63
8.1 EVOLUÇÃO DA DESPESA GLOBAL.....	63

8.2 EVOLUÇÃO DAS DESPESAS ESTRUTURAIS/ DESPESAS DE INVESTIMENTO.....	63
8.3 ESTRUTURA DAS DESPESAS ESTRUTURAIS/ ATIVIDADES	65
8.3.1 Pessoal.....	66
8.3.2 Serviço da Dívida	69
8.3.3 Plano de Atividades Municipal – Despesas e Transferências Correntes.....	70
8.4 DESPESAS DE INVESTIMENTO	75
8.4.1 Plano Plurianual de Investimentos	75
8.4.2 Plano de Atividades Municipal – Transferências de Capital.....	76
9 DESPESA NA ÁREA EDUCATIVA / FUNDO SOCIAL MUNICIPAL	79
9.1 FUNDO SOCIAL MUNICIPAL	79
9.2 PRINCIPAIS INDICADORES DA ÁREA EDUCATIVA.....	80
10 LIMITES LEGAIS	83
10.1 EQUILÍBRIO ORÇAMENTAL.....	83
10.2 PAGAMENTOS E RECEBIMENTOS EM ATRASO	83
10.3 LIMITES PARA AUMENTO DAS DESPESAS COM PESSOAL	83
10.4 LIMITE DA DÍVIDA TOTAL	83
10.5 TAXA DE EXECUÇÃO DA RECEITA	85
11 SITUAÇÃO ECONÓMICO-FINANCEIRA	86
11.1 BALANÇO E DEMONSTRAÇÃO DE RESULTADOS	86
11.2 INDICADORES ECONÓMICO-FINANCEIROS	90
11.3 RESUMO DOS FLUXOS DE CAIXA	92
12 PROPOSTA DE APLICAÇÃO DE RESULTADOS	94
13 ANEXOS	95
CERTIFICAÇÃO LEGAL DAS CONTAS	214
PARECER DO REVISOR OFICIAL DE CONTAS	217
ENCERRAMENTO DO RELATÓRIO E CONTAS - 2021	218

No cumprimento da alínea j) do n.º 1 do artigo 35º do Anexo I da Lei n.º 75/2013, de 12 de setembro, venho submeter à aprovação da Câmara Municipal os documentos de prestação de contas do exercício de 2021, constituídos por:

- Relatório de Gestão;
- Demonstração da Execução do Plano Plurianual de Investimentos (DPPI);
- Demonstração da Execução do Plano de Atividades Municipal (DPAM);
- Demonstração do Desempenho Orçamental;
- Demonstração de Execução Orçamental da Receita;
- Demonstração de Execução Orçamental da Despesa;
- Balanço;
- Demonstração dos Resultados por Natureza;
- Notas Explicativas às Demonstrações Financeiras;
- Outros Documentos.

para que possam ser submetidos à apreciação e votação da Assembleia Municipal, nos termos da alínea i) do nº 1 do artigo 33º da referida Lei.

Propõe-se que o resultado líquido de € 3.002.709,23 apurado no exercício de 2021 tenha a seguinte aplicação:

- Reservas Legais: € 150.135,46 (5%)
- Resultados Transitados: € 2.852.573,77 (95%)

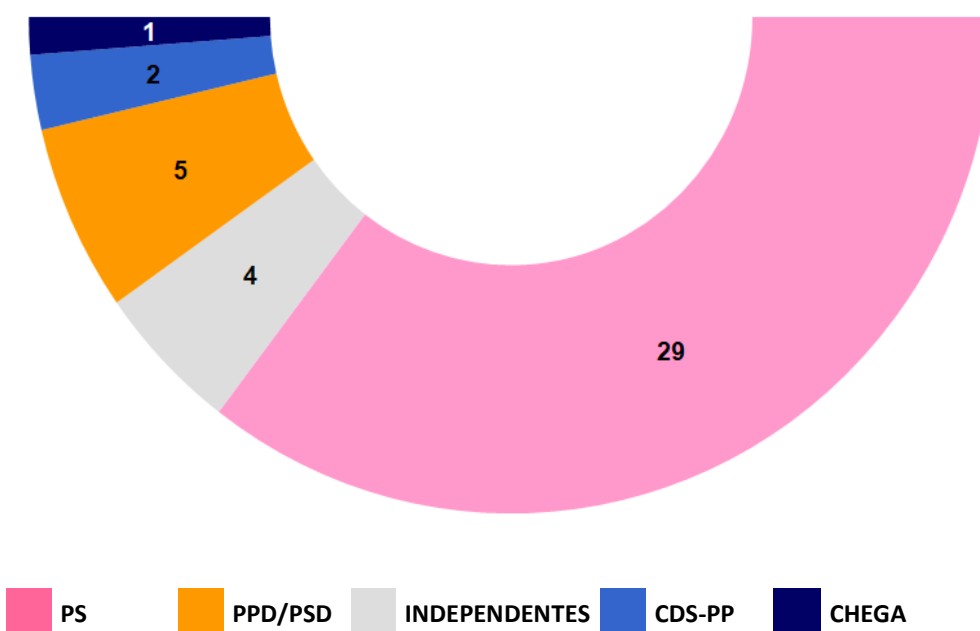
1. ORGANIZAÇÃO DO MUNICÍPIO

1.1 ASSEMBLEIA MUNICIPAL – ÓRGÃO DELIBERATIVO

De acordo com o estipulado na Lei n.º 169/99, de 18 de setembro, alterada pela Lei n.º 5-A/2002, de 11 de janeiro, e com a Lei 11-A/2013 de 28 de janeiro (Reorganização Administrativa do Território das Freguesias), a Assembleia Municipal de Vila Real, órgão deliberativo do Município é constituída por 41

membros, dos quais 21 são eleitos diretamente, e os restantes 20 são Presidentes de Junta de Freguesia, que também a integram. A atual composição deste órgão reflete o resultado das eleições autárquicas de 26 de setembro de 2021.

COMPOSIÇÃO DA ASSEMBLEIA MUNICIPAL A 31-12-2021



Mesa da Assembleia:

- **Presidente da Assembleia Municipal:** João Manuel Ferreira Gaspar
- **1º Secretário:** Henrique de Matos Morgado
- **2ª Secretária:** Maria de Fátima Gonçalves Mouriz Correia

De 1 de janeiro até 31 de dezembro de 2021, a Assembleia Municipal realizou 5 sessões ordinárias: 26 de fevereiro, 14 de abril, 30 de junho, 14 de setembro e 27 de dezembro e 4 sessões

extraordinárias em: 26 de julho, 18 de outubro (1ª e 2ª reunião) e 19 de novembro.

Reuniões das Comissões criadas pela Assembleia Municipal, em 2021:

- Conferência de Representantes dos Grupos Parlamentares Municipais (9 Reuniões);
- Comissão de Finanças, Atividades Económicas e Recursos Humanos (5 Reuniões);
- Comissão de Ordenamento do Território (0 Reuniões);
- Comissão de Ambiente (1 Reuniões);
- Comissão de Cultura, Educação, Ação Social, Desporto e Tempos Livres (2 Reuniões);

Participação de membros da Assembleia Municipal em representação desta nas reuniões de diversos Organismos, Conselhos, Comissões, etc.:

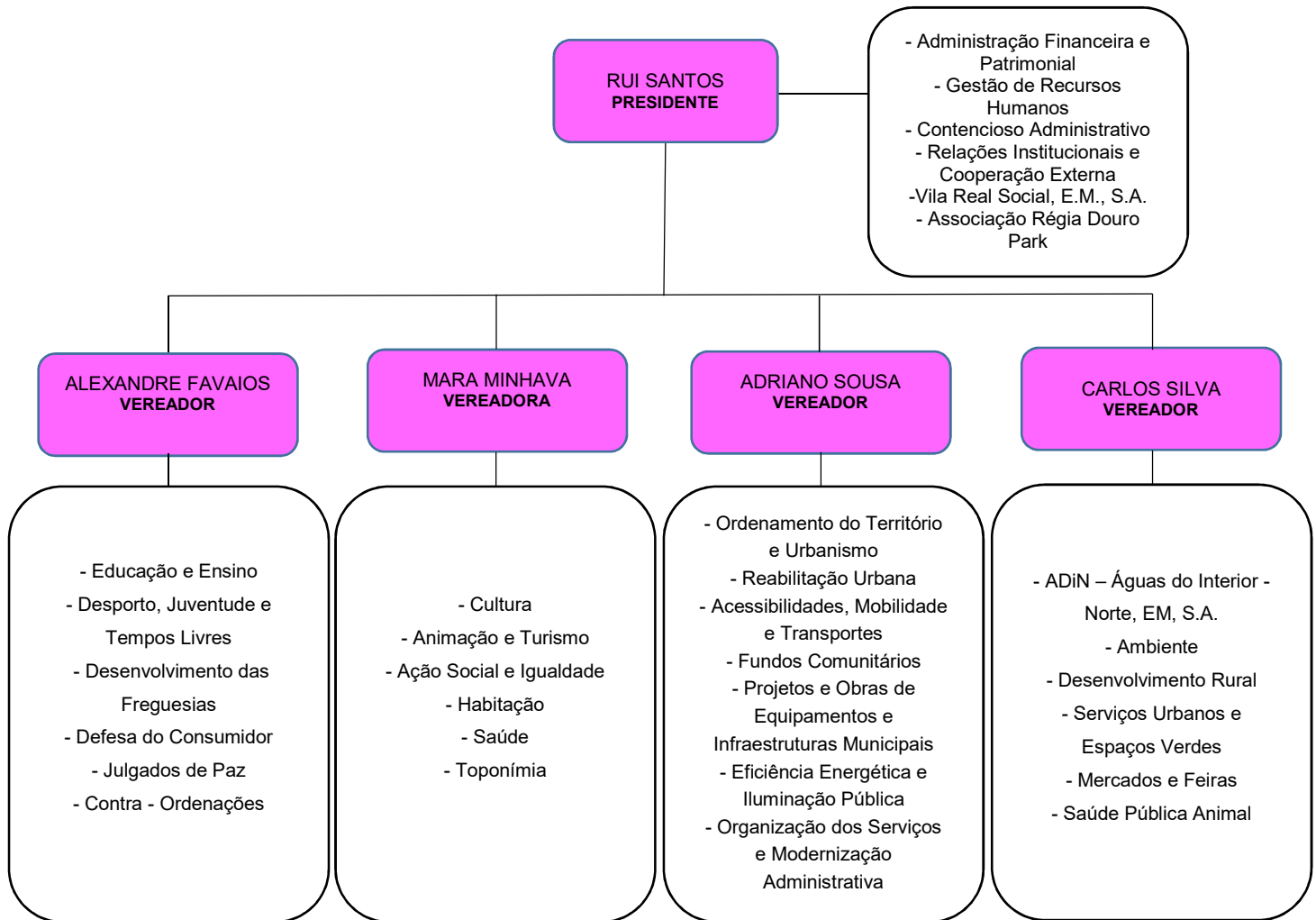
- Na Comissão de Proteção de Crianças e Jovens de Vila Real (10 modalidade alargada e 58 modalidade restrita);
- No Conselho Municipal de Educação (3 Reuniões);
- No Conselho Municipal de Segurança (0 Reuniões);
- No Conselho Municipal de Desporto (3 Reuniões);
- No Conselho Municipal de Animação e Turismo (0 Reuniões);
- No Conselho Municipal da Juventude (4 Reuniões);
- Na Comissão Municipal de Defesa da Floresta Contra Incêndios (12 Reuniões);
- Na Comissão Municipal de Proteção Civil (5 Reuniões);
- No Conselho da Comunidade de Agrupamentos de Centros de Saúde (0 Reuniões);
- No Conselho Consultivo para a Mobilidade (0 Reuniões);
- No Conselho Cinegético e da Conservação da Fauna Municipal (2 Reuniões);
- Delegado ao Congresso da Associação Nacional de Municípios (1 Reunião);
- Na Assembleia Intermunicipal da Comunidade Intermunicipal do Douro (1 Reuniões);
- Na Assembleia Intermunicipal da Associação de Municípios Douro Alliance (0 Reuniões).

1.2 CÂMARA MUNICIPAL – ÓRGÃO EXECUTIVO

De acordo com o estipulado na Lei n.º 169/99, de 18 de setembro, alterada pela Lei n.º 5-A/2002, de 11 de janeiro, e considerando que em 15-06-2021, o número de eleitores do concelho de Vila Real era de 49.686 (Mapa N.º 1-A/2021 do MAI, publicado no Diário da República, 2ª Série de 17 de junho de

2021) para além do Presidente, a Câmara Municipal de Vila Real passou desde as últimas eleições autárquicas, de 26 de setembro de 2021, a ser composta por 6 vereadores. A composição existente a 31-12-2021 reflete os resultados do ato eleitoral de 26 de setembro de 2021.

EXECUTIVO MUNICIPAL E DISTRIBUIÇÃO DE PELOUROS



VEREADORES SEM PELOUROS ATRIBUÍDOS



Durante o ano de 2021, a Câmara Municipal efetuou 23 reuniões ordinárias e 4 reuniões extraordinárias.

2 PARTICIPAÇÕES DO MUNICÍPIO DE VILA REAL

2.1 PARTICIPAÇÕES SOCIETÁRIAS EM 31 DE DEZEMBRO DE 2021



VILA REAL SOCIAL, E.M., S.A.

Empresa Municipal, constituída a 28 de outubro de 2003, a Vila Real Social tem por objeto a promoção de habitação social, a gestão social, patrimonial e financeira, do parque habitacional (600 habitações em regime de renda social) e de outros equipamentos. Com as alterações aos estatutos aprovadas em sessão de Assembleia Municipal de 22 de dezembro de 2008, a

AdIN – ÁGUAS DO INTERIOR – NORTE, EIM, S.A.

Empresa constituída em 15 de novembro de 2019, assume-se como uma empresa local, de natureza intermunicipal. Tem como objeto social, a gestão dos serviços municipais de abastecimento público de água e de saneamento de águas residuais urbanas. Abrange os municípios de Vila Real, Freixo de Espada à Cinta, Mesão Frio, Murça, Peso Da Régua, Sabrosa, Santa Marta De Penaguião e Torre De Moncorvo. Esta empresa veio substituir a empresa EMARVR – EMPRESA MUNICIPAL DE ÁGUA E RESÍDUOS DE VILA REAL, E.M., S.A., que geria e explorava os sistemas públicos de captação e distribuição de água para consumo público, a recolha,

empresa deixou de ter responsabilidades: na gestão do Aeródromo Municipal e nos serviços de transportes coletivos urbanos. A Assembleia Municipal aprovou a adaptação dos estatutos à Lei 50/2013 na sua sessão de 28 de fevereiro de 2013. Em 2016 finalizou-se o registo do aditamento “E.M., S.A.”, à sua denominação.

tratamento e rejeição de efluentes, a recolha e deposição de resíduos sólidos urbanos e a recolha e drenagem de águas pluviais na área do concelho de Vila Real. Apesar de a 31-12-2019 a participação do Município de Vila Real no Capital Social da AdIN ser de 1,48%, após a fusão da AdIN com a EMARVR que decorreu em 2 de abril de 2020, a participação do Município de Vila Real passou para 52,6%, sendo esta a participação a 31 de dezembro de 2020. Nos termos do relatório de Análise Fiscal, que serviu de base ao processo de constituição desta empresa, foi aprovada pela Câmara Municipal e pela Assembleia Municipal em 16 e 27 de dezembro de 2021 respetivamente, a fixação da participação do Município de Vila Real nos 47,75%.

ÁGUAS DO NORTE, S. A.

A empresa Águas do Norte, S.A. foi criada pelo Decreto-Lei n.º 93/2015 de 29 de maio, para explorar, em regime de concessão por um prazo de 30 anos, a conceção e a construção das obras e equipamentos necessários para o abastecimento de água e o saneamento em alta, tal como a sua exploração, reparação, renovação e manutenção. A Águas do Norte, S.A. veio substituir, assumindo os direitos e obrigações, dos 4 sistemas multimunicipais anteriormente existentes: Águas do Douro e Paiva, S.A., Águas do Noroeste, S.A., SIMDOURO – Saneamento do Grande Porto, S.A. e as Águas de Trás-os-Montes e Alto Douro, S.A. O Município de Vila Real tinha subscrito e realizado inicialmente 3,44% (€ 962.543) do capital na empresa Águas de Trás-os-Montes e Alto Douro, S.A.. Esta empresa tinha sido criada conjuntamente com o Sistema Multimunicipal de Abastecimento de Água e de Saneamento de Trás-os-Montes e Alto Douro, pelo Decreto-Lei n.º 270-A/2001 de 6 de outubro, o seu capital foi subscrito inicialmente por 30 municípios, entre os quais o de Vila Real, conjuntamente com as sociedades: Águas de Portugal, S.G.P.S., S.A. que era o (acionista maioritário) e a Empreendimentos Hidroelétricos do Alto Tâmega e Barroso, S.A.. A participação do Município de Vila Real de 3,44% na Águas de Trás-os-Montes e Alto Douro, S.A., foi convertida numa participação de 0,63% na Águas do Norte, S.A. nos termos do Decreto-Lei n.º 93/2015 de 29 de maio. Esta nova empresa tinha então como acionistas 80 Municípios da Região Norte, 1 Associação de Municípios e as Águas de Portugal, S.G.P.S., S.A. (acionista maioritário).

Em 2017, foi implementado o processo de cisão, definido no Decreto-Lei n.º 16/2017, de 1 de fevereiro, dando origem à criação e respetiva concessão de um novo sistema multimunicipal de abastecimento de água do sul do Grande Porto e ao novo sistema multimunicipal de saneamento do Grande Porto e da constituição das respetivas entidades gestoras, que adotaram a mesma denominação das antigas concessionárias, extintas pelo Decreto-Lei nº 93/2015, de 29 de maio - Águas do Douro e Paiva, S.A. e SIMDOURO – Saneamento do Grande Porto, S.A..

Os novos sistemas multimunicipais e as novas entidades gestoras foram criados, por cisão dos sistemas multimunicipais de abastecimento de água e de saneamento do Norte de Portugal e da empresa Águas do Norte, S.A. resultantes das agregações efetuadas em 2015, aquando da criação desta empresa.

Assim, a referida cisão produziu efeitos em termos contabilísticos e fiscais a 1 de janeiro de 2017. Com esta operação, verificou-se a redução do capital social das Águas do Norte, S.A, passando este a totalizar € 111.061.732, à data de 31/12/2017, ficando com a seguinte composição: 31,27% entregue a 62 Municípios da Região Norte e 68,73% pertença das Águas de Portugal, S.G.P.S., S.A. A participação de € 962.543 do Município de Vila Real, correspondendo a 0,63% antes da cisão, aumentou para 0,87%, por via da redução do capital total da empresa, mantendo-se o mesmo valor da participação de € 962 543.

2.2 PARTICIPAÇÕES EM ENTIDADES INTERMUNICIPAIS EM 31 DE DEZEMBRO DE 2021

ASSOCIAÇÃO DE MUNICÍPIOS DO VALE DO DOURO NORTE

Constituída em 25 de outubro de 1990, a AMVDN é formada por 7 municípios: Aljô, Mesão Frio, Murça, Peso da Régua, Sabrosa, Santa Marta de Penaguião e Vila Real.

Criada pela crescente dinâmica dos municípios que dela fazem parte e da necessidade de coordenar ações municipais, a

AMVDN tem como papel primordial a gestão de iniciativas intermunicipais com relevância para todo o território da Associação, tendo sempre em vista o desenvolvimento mais harmonioso de todo o espaço, das quais se destaca a Gestão dos Resíduos Sólidos Urbanos e a Gestão do Canil/Gatil.

COMUNIDADE INTERMUNICIPAL URBANA DO DOURO

Os 19 municípios da NUT III Douro formalizaram no dia 15 de janeiro de 2009, por escritura pública, a constituição da nova Comunidade Intermunicipal do Douro, que vem substituir, em definitivo, a Comunidade Urbana do Douro criada em junho de 2004.

A CIM Douro tem sede em Vila Real e delegações na cidade de Lamego e na vila de Torre de Moncorvo. Apresentam-se como principais desafios a esta Comunidade Intermunicipal, o

ASSOCIAÇÃO DOURO ALLIANCE

A Douro Alliance é uma associação de direito privado sem fins lucrativos criada no âmbito da candidatura ao Programa “Política de Cidades Polis XXI” que, enquanto estrutura de cooperação, tem o objetivo de criar uma plataforma comum de diálogo e partilha entre os diversos agentes de desenvolvimento relevantes para o crescimento urbano entre os Municípios de Vila Real, Peso da Régua e Lamego. Foi constituída por escritura pública em 10 de Julho de 2009,

Programa Portugal 2020. Os municípios que a integram são: Alijó, Armamar, Carrazeda de Ansiães, Lamego, Mesão Frio, Murça, Peso da Régua, Sabrosa, Santa Marta de Penaguião, São João da Pesqueira, Vila Nova de Foz Côa, Vila Real, Tabuaço, Torre de Moncorvo, Moimenta da Beira, Penedono, Sernancelhe, Tarouca e Freixo de Espada-à-Cinta, representando, segundo os censos de 2011, uma população residente superior a 200 mil habitantes.

tendo sofrido uma alteração da forma jurídica a 14 de Julho de 2011, passando esta a integrar uma Associação de Municípios para Fins Específicos, considerando a Lei 45/2008, de 27 de Agosto, que veio estabelecer o regime jurídico do associativismo municipal, e que reveste a natureza de pessoas coletivas de direito privado criadas para a realização em comum de interesses específicos dos municípios que as integram, na defesa de interesses coletivos de natureza setorial, regional ou local.

2.3 OUTRAS PARTICIPAÇÕES EM 31 DE DEZEMBRO DE 2021

RÉGIA-DOURO PARK – PARQUE DE CIÊNCIA E TECNOLOGIA

No dia 29 de outubro de 2009, celebrou-se a escritura pública da constituição da “Associação para o Desenvolvimento do Régia - Douro Park – Parque de Ciência e Tecnologia” na qual o Município de Vila Real subscreveu 72% do fundo social. Atualmente é detentor de uma quota de 98,3% do Fundo, com a subscrição de 1.228 unidades de participação, em 2012 e de 2.632 UP’s em 2013 (escrituras celebradas em 5 de abril de 2013 e 20 de janeiro de 2014, respetivamente).

O Régia-Douro Park – Parque de Ciência e Tecnologia, resulta da parceria entre a Câmara Municipal de Vila Real, a Universidade de Trás-os-Montes e Alto Douro, a Câmara

Municipal de Bragança, o Instituto Politécnico de Bragança e a PortusPark – Associação do Parque de Ciência e Tecnologia do Porto. O centro tecnológico está focado no desenvolvimento dos setores: agroalimentar, agroindustrial, enologia, vitivinicultura, economia verde, valorização ambiental e tecnologias agroambientais. Dada a proximidade geográfica da Região Demarcada do Douro, o setor do Vinho e da Vinha, é uma área de intervenção prioritária que não está contemplada na atual rede de Parques de Ciência e Tecnologia. O Parque contempla uma Incubadora-Aceleradora de Empresas, um Centro de Negócios (Douro Business Center), um Polo Tecnológico de Excelência, e 26 Lotes Industriais.

ASSOCIAÇÃO NACIONAL DE MUNICÍPIOS PORTUGUESES

A ANMP, constituída a 22 de fevereiro de 1985, representa e defende os Municípios portugueses perante os órgãos de

soberania e perante as organizações nacionais ou internacionais.

Realiza estudos e projetos sobre assuntos relevantes do Poder Local e promove a troca de experiências e informações de natureza técnico-administrativa entre os seus membros. Desenvolve ainda ações de informação, de formação e

ASSOCIAÇÃO PORTUGUESA DOS MUNICÍPIOS COM CENTRO HISTÓRICO

Associação instituída a 22 de julho de 1988, em Lamego, sediada nesta cidade, tem por objeto promover todas as atividades com vista à defesa, salvaguarda, conservação, recuperação, reabilitação, revitalização e animação dos centros históricos dos aglomerados urbanos, através de uma estreita

EIXO ATLÂNTICO DO NOROESTE PENINSULAR

Associação Transfronteiriça de Municípios, constituída a 1 de abril de 1992, é integrada pelas 38 principais cidades do Norte de Portugal e da Galiza que configuram o sistema urbano da euro-região.

A finalidade principal do Eixo Atlântico é o desenvolvimento económico, social, cultural, tecnológico e científico das cidades e regiões que o integram, bem como a promoção da coesão em

ASSOCIAÇÃO INTERNACIONAL DE CIDADES EDUCADORAS

Associação constituída em 1994 depois do III Congresso Internacional de Cidades Educadoras, realizado em Bolonha, tem como objetivo comum trabalhar conjuntamente em projetos e atividades para melhorar a qualidade de vida dos habitantes a

FUNDAÇÃO MUSEU DO DOURO

A Fundação Museu do Douro foi criada pelo Decreto-Lei nº 70/2006, de 23 de março, e tem como finalidade a promoção de

INSTITUTO DE TRÁS-OS-MONTES PARA O DESENVOLVIMENTO AGRO-INDUSTRIAL (ITIDAI)

Criado pela UTAD em 19 de outubro de 1988, este instituto tem por objeto o exercício e a promoção da investigação científica e o desenvolvimento experimental e a formação no setor

aperfeiçoamento profissional para os eleitos locais e pessoal da administração local, mantendo serviços de consultadoria e assessoria técnico-jurídica destinada aos seus membros.

colaboração, embora sem fins lucrativos, dos municípios portugueses, zonas essas carecidas de proteção, como valores culturais que são da maior importância nacional e de indiscutível interesse público e, principalmente, como contributo para o progresso e bem-estar das populações que deles desfrutam ou usufruem.

todos os aspetos socioeconómicos e culturais, mediante a articulação de um território comum. Realiza estudos, planos, programas e projetos, mormente os que sejam suscetíveis de cofinanciamento estatal, comunitário ou internacional e estimula formas de relacionamento entre agentes, estruturas e entidades, públicas e privadas, suscetíveis de contribuir para o desenvolvimento dos respetivos territórios fronteiriços.

partir da sua implicação ativa no uso e evolução da própria cidade e de acordo com os princípios da Carta das Cidades Educadoras. Pretende impulsionar ações e a colaboração entre cidades e estimular projetos e intercâmbios de experiências com grupos e instituições com interesses comuns.

atividades culturais, cabendo-lhe a instalação, a manutenção e a gestão do Museu do Douro, criado pela Lei nº 125/97, de 2 de dezembro, nos termos dos respetivos estatutos.

agroindustrial, orientado para a prestação de serviços, sobretudo no campo da inovação tecnológica, quer isoladamente, quer em colaboração com outros organismos, instituições e pessoas coletivas, públicas ou privadas.

URBE – NÚCLEOS URBANOS DE PESQUISA E INTERVENÇÃO

A Urbe – Núcleos Urbanos de Pesquisa e Intervenção é uma associação sem fins lucrativos, de âmbito nacional. Esta associação tem por objetivos a defesa do património e do ambiente urbano através de atividades e projetos de pesquisa e

REDE NACIONAL DE CIDADES E VILAS COM MOBILIDADE PARA TODOS

Esta associação foi criada, em 2003, e funciona na Universidade de Aveiro, tendo como objetivo adequar a cidade a todos os cidadãos. A abolição de barreiras arquitetónicas, sociais e psicológicas constitui um objetivo inadiável das sociedades

APOM – ASSOCIAÇÃO PORTUGUESA DE MUSEOLOGIA

A APOM tem por finalidade agrupar os profissionais de museologia ou instituições equiparadas a museus segundo os critérios estabelecidos pelo ICOM, no seu Estatuto; promover o conhecimento da Museologia e dos domínios científicos e

ICOM – COMISSÃO NACIONAL PORTUGUESA

O Conselho Internacional dos Museus (ICOM) e seus profissionais têm por objeto a conservação, manutenção e divulgação da herança cultural e natural da humanidade, presente e futura, tangível e intangível. Criado em 1946, o ICOM é uma Organização Não Governamental que mantém relações formais com a UNESCO e tem o estatuto de órgão consultivo do

ASSOCIAÇÃO DOS AMIGOS DO MUSEU DO DOURO

Associação dos Amigos do Museu do Douro foi constituída a 8 de julho de 2002 e tem por objeto a promoção do Museu do Douro, criado pela Lei 125/97, de 2 de dezembro, com

LIGA DOS AMIGOS DO DOURO PATRIMÓNIO MUNDIAL

A Liga dos Amigos do Douro Património Mundial foi constituída a 14 de dezembro de 2002, em Vila Real, no primeiro aniversário da classificação atribuída pela UNESCO ao Alto Douro Vinhateiro. A liga visa contribuir para a salvaguarda,

intervenção. Encontra-se empenhada na realização de atividades editoriais, de formação e de debate, de estudos e na propositura de soluções que se enquadrem no âmbito dos seus objetivos que são: a defesa e a salvaguarda do património edificado, do ambiente urbano e dos recursos naturais e ambientais.

modernas e é a única via para tornar as nossas cidades adequadas a todos os cidadãos, sem discriminações de qualquer natureza. Construir cidades com mobilidade constitui por isso, um imperativo ético e social, traduzindo o respeito pelos valores fundamentais da solidariedade, da liberdade e da equiparação de oportunidades.

técnicos que a informam, nomeadamente através de reuniões e visitas de estudo, conferências, exposições e publicações. Tem também por missão realçar a importância do papel desempenhado pelos museus e pela profissão museológica em cada comunidade e entre povos e culturas.

Conselho Económico e Social das Nações Unidas. Como organização sem fins lucrativos, o ICOM é financiado em primeiro lugar pelas quotas dos seus associados e apoiado pelos vários organismos governamentais. Está sediado em Paris e é responsável pela gestão de parte do programa da UNESCO para os museus. Tem 21.000 museus associados, em 140 países, divididos em 113 Comissões Nacionais e 30 Internacionais.

atribuições nas áreas da museografia, investigação e ação cultural.

preservação, valorização e projeção dos atributos de Património Mundial do Alto Douro Vinhateiro, conforme os critérios da UNESCO. Pretende ainda, contribuir para o desenvolvimento social, cultural e económico da região e seus habitantes.

LIGA DOS AMIGOS DO HOSPITAL DE S. PEDRO DE VILA REAL

Constituída a 22 de fevereiro de 2001, tem por objeto social a solidariedade social, nomeadamente, o apoio e promoção do

bem-estar dos doentes e a sua promoção cultural, promover a melhoria das condições do Hospital e colaborar com os órgãos de gestão do Hospital para a dignificação da pessoa do doente.

ASSOCIAÇÃO DOURO HISTÓRICO

A Associação Douro Histórico, criada em 2001, é uma entidade sem fins lucrativos, de direito privado, que tem por objetivo a promoção do desenvolvimento regional sustentado, dando especial atenção à valorização do património cultural e à revitalização do mundo rural valorizando o seu potencial endógeno. Contribui para a conservação, estudo e divulgação

dos bens culturais imóveis e móveis, bem como de todo o património público e privado. Desta Associação fazem parte os municípios de: Alijó, Armamar, Lamego, Mesão Frio, Murça, Peso da Régua, Sabrosa, Santa Marta de Penaguião, S. João da Pesqueira, Tabuaço e Vila Real.

ASSOCIAÇÃO DE MUNICÍPIOS REDE PORTUGUESA DE CIDADES SAUDÁVEIS

A Rede Portuguesa de Cidades Saudáveis foi criada em 1997 mas só integra a Rede Europeia de Cidades Saudáveis da Organização Mundial da Saúde (OMS) em junho de 2001. Esta Rede Internacional funciona por fases de cinco anos e integra as redes nacionais. Atualmente encontra-se na IV Fase, dirigida para quatro áreas prioritárias de ação: “Envelhecimento Saudável”, “Planeamento Urbano Saudável”, “Atividade Física”, “Avaliação do Impacto em Saúde”. As 30 Redes Nacionais

existentes atualmente em toda a Europa envolvem mais de 1.000 cidades e vilas.

A Rede Portuguesa de Cidades Saudáveis conta atualmente com 21 municípios de Norte a Sul do país que abrangem 20,8% da população de Portugal. Promove anualmente um conjunto de iniciativas que têm como objetivo dar a conhecer o trabalho desenvolvido por esta associação, bem como estreitar a cooperação entre os municípios associados e parceiros da mesma, promovendo a troca de experiências e boas práticas em matéria de promoção da saúde e da qualidade de vida.

ASSOCIAÇÃO DE MUNICÍPIOS PORTUGUESES DO VINHO

A Associação de Municípios Portugueses do Vinho foi constituída em 2007 por 45 autarquias para valorizar e promover os vinhos e regiões de origem, conta já com 70 concelhos. A associação tem desenvolvido contactos com o Ministério da Agricultura, o Instituto do Vinho e o Turismo de Portugal, entre outras entidades do setor, nomeadamente na área empresarial para dinamizar uma estratégia de promoção do produto, aliada às especificidades de cada concelho.

Atuando em conjunto e em complemento com outros setores e/ou atividades (enoturismo, restauração, Museus, Rotas do Vinho, proteção ambiental e paisagística, etc.), a AMPV propõe a formulação de linhas orientadoras de ação, que consubstanciam a cooperação e a partilha de experiências entre os Municípios que representam as regiões demarcadas de produção de vinho de qualidade.

TURISMO PORTO E NORTE DE PORTUGAL, E.R.

A publicação do Decreto-Lei n.º 67/2008, de 10 de abril, reorganizou as Entidades Públicas Regionais com responsabilidades na área do Turismo criando cinco áreas regionais, que refletem as áreas abrangidas pelas unidades

territoriais utilizadas para fins estatísticos NUTS II – Norte, Centro, Lisboa e Vale do Tejo, Alentejo, Algarve. Foram ainda criados os polos de desenvolvimento turístico, integrados nas áreas regionais – Douro, Serra da Estrela, Leiria-Fátima, Oeste, Litoral Alentejano e Alqueva. Este novo quadro de interlocutores para o desenvolvimento do turismo regional no território nacional

continental concretiza-se, pela criação de entidades regionais de turismo, dinamizadoras e interlocutoras das áreas regionais e dos polos de desenvolvimento turístico junto do órgão central de turismo, e responsáveis pela valorização turística e pelo aproveitamento sustentado dos recursos turísticos das respetivas áreas. O modelo de gestão criado pretende conferir

FEDERAÇÃO DOS BOMBEIROS DO DISTRITO DE VILA REAL

A Federação dos Bombeiros do Distrito de Vila Real é uma estrutura intermédia entre as Associações Humanitárias de Bombeiros e a Liga dos Bombeiros Portugueses. Tem como função primordial dinamizar a coordenar as Associações concelhias e nos termos estatutários, para além dos sócios

ASSOCIAÇÃO DE MUNICÍPIOS DA ROTA DA ESTRADA NACIONAL 2

A Associação de Municípios da Rota da Estrada Nacional 2 tem como objetivo principal aproveitar todas as potencialidades da EN2 ao nível económico e turístico, valorizando e dinamizando as localidades que a mesma abrange. Para além do âmbito nacional, pretende-se a internacionalização da Estrada Nacional

FUNDAÇÃO DE SERRALVES

Tendo em consideração a ação cultural desenvolvida pelo Município de Vila Real e a convergência de perspetivas quanto à importância da cultura na melhoria da qualidade de vida dos cidadãos e na promoção do desenvolvimento económico e social, o Município de Vila Real por deliberação da Câmara Municipal de 13/11/2017 e por deliberação da Assembleia Municipal de 18/12/2017 considerou relevante aceder ao Estatuto de Fundador de Serralves, estabelecendo assim uma cooperação, com vista a proporcionar à população uma oportunidade de ampliar os seus hábitos culturais e um contacto mais próximo com as manifestações artísticas e os criadores portugueses e estrangeiros de maior relevância. A Fundação de

às novas entidades regionais de turismo uma capacidade de autofinanciamento e estimular o envolvimento dos agentes privados, permitindo ainda o estabelecimento de parcerias com o Turismo de Portugal, I.P., criando oportunidades para o desempenho de atividades e projetos na esfera da administração central.

efetivos – as Associações possuem Sócios Extraordinários, Sócios Honorários e Sócios Aderentes.

As Câmaras Municipais são associadas das Federações Distritais de Bombeiros na qualidade de sócios extraordinários. A Câmara Municipal de Vila Real é associada da Federação dos Bombeiros do Distrito de Vila Real desde março de 2003.

2, num projeto socioeconómico que visa, entre outros aspetos, combater a desertificação do interior do país e oferecer uma alternativa turística de excelência ao litoral do território.

A Associação de Municípios da Rota da Estrada Nacional 2 (EN2) foi constituída em 5 de novembro por escritura pública no município de Santa Marta de Penaguião, por 21 dos 32 municípios atravessados pela via que liga Chaves a Faro.

Serralves foi criada em 1989, como uma instituição privada de utilidade pública e assinalou o início de uma parceria inovadora entre o Estado e a sociedade civil. Adotou como função estimular o interesse e o conhecimento de públicos de diferentes origens e idades pela arte contemporânea, pela arquitetura, pela paisagem e por temas críticos para a sociedade e seu futuro, fazendo-o de forma integrada, com o apoio num conjunto patrimonial de exceção, no qual se destacam o Museu de Arte Contemporânea, a Casa e o Parque.

A Fundação é hoje considerada um dos mais bem-sucedidos e sólidos projetos culturais do país e afigura-se de uma particular projeção e reconhecimento internacional.

FEDERAÇÃO PORTUGUESA DOS CAMINHOS DE SANTIAGO

A Federação Portuguesa do Caminho de Santiago é uma Associação de caráter cultural sem fins lucrativos. Vila Real integra o Caminho Português Interior de Santiago a par com os Concelhos de: Viseu, Castro D'aire, Lamego, Peso da Régua, Santa Marta de Penaguião, Vila Pouca de Aguiar e Chaves, territórios estes que formam um eixo comum do traçado que liga Viseu à Via da Prata.

Trata-se de um Caminho histórico, cultural, religioso e muito popular, propiciando a defesa e a sustentabilidade de um Caminho transnacional que é património enriquecedor de todos. O seu principal objetivo, visa revitalizar, promover, estudar e dinamizar as variantes do Caminho Português de Santiago, como importantes vias de peregrinação, recuperando, preservando e promovendo a interculturalidade dos povos e impulsionando o desenvolvimento económico, social e ambiental das regiões atravessadas.

ASSOCIAÇÃO PARA O DESENVOLVIMENTO DO BRIGANTIA ECOPARK

Constituída em 29 de outubro de 2008, e sediada em Bragança é uma associação de direito privado sem fins lucrativos, com objetivos científicos e tecnológicos que visa contribuir para o desenvolvimento económico da região em que se insere. São membros fundadores: o Município de Bragança, Instituto

Politécnico de Bragança, o Município de Vila Real, a Universidade de Trás-os-Montes e Alto Douro e a Associação do Parque de Ciência e Tecnologia do Porto, sendo estes os mesmos membros fundadores da Régia-Douro Park – Parque de Ciência e Tecnologia, associação similar sediada em Vila Real. A Energia, Ambiente e Eco construção são as três áreas temáticas do desenvolvimento da sua atividade.

2.4 GEMINAÇÕES

➤ **Concello de Ourense**

Localização: Galiza – Espanha

Relação Institucional: Acordo de Geminação assinado a 10 de junho de 1983 em Ourense e ratificado em Vila Real a 28 de junho do mesmo ano.

➤ **Ville de Grasse**

Localização: Sul de França

Relação Institucional: Acordo de Geminação assinado a 30 de maio de 1985 em Vila Real e ratificado em Grasse a 21 de dezembro do mesmo ano.

➤ **Município de Oeiras**

Localização: Área Metropolitana de Lisboa

Relação Institucional: Acordo de Geminação assinado a 7 de junho de 2000 em Oeiras e ratificado em Vila Real a 20 de julho do mesmo ano.

➤ **Ville de Mende**

Localização: Sul de França

Relação Institucional: Acordo de Geminação assinado a 21 de agosto de 2004 em Mende e ratificado em Vila Real a 17 de outubro do mesmo ano.

➤ **Stadt Osnabrück**

Localização: Norte da Alemanha

Relação Institucional: Protocolo de Amizade e Cooperação assinado em 1989. Acordo de Geminção assinado a 20 de julho de 2005 em Vila Real e ratificado em Osnabrück a 12 de maio de 2006.

➤ **Município de Espinho**

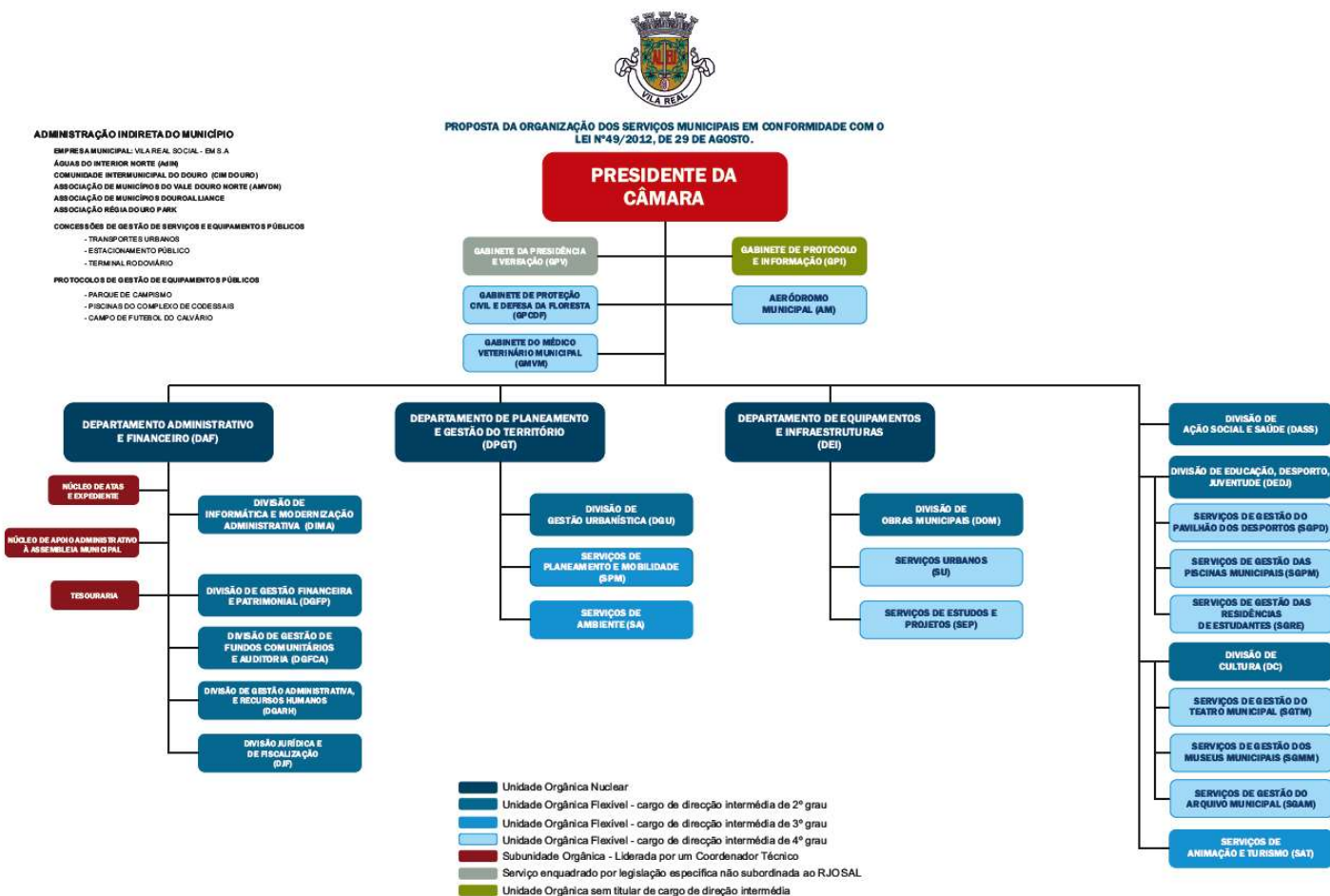
Localização: Área Metropolitana do Porto

Relação Institucional: Acordo de Geminção assinado a 16 de junho de 2012 em Espinho e ratificado em Vila Real a 20 de julho do mesmo ano.

3 ESTRUTURA ORGÂNICA DOS SERVIÇOS MUNICIPAIS

A estrutura orgânica do Município de Vila Real encontra-se definida de acordo com o estatuído na Lei 49/2012, de 29 de agosto, que adaptou à Administração Local o estatuto do pessoal dirigente e com o Decreto-Lei n.º 305/2009, de 23 de outubro, que rege a estrutura e a organização dos órgãos e serviços autárquicos, e que alterou e substituiu o Decreto-Lei n.º 116/84, de 6 de abril. A organização Municipal em vigor a 31-12-

2021 foi aprovada pela Câmara Municipal na sua reunião de 22 de março de 2021 e pela Assembleia Municipal na sua sessão de 14 de abril de 2021, que aprovou a estrutura orgânica do Município tendo sido publicada em Diário da República na II Série, de 6 de maio de 2021.



Dos 24 Cargos Dirigentes previstos na estrutura orgânica, conforme definido na Lei 49/2012, de 29 de agosto, em 31-12-2021 estavam providos 14 lugares:

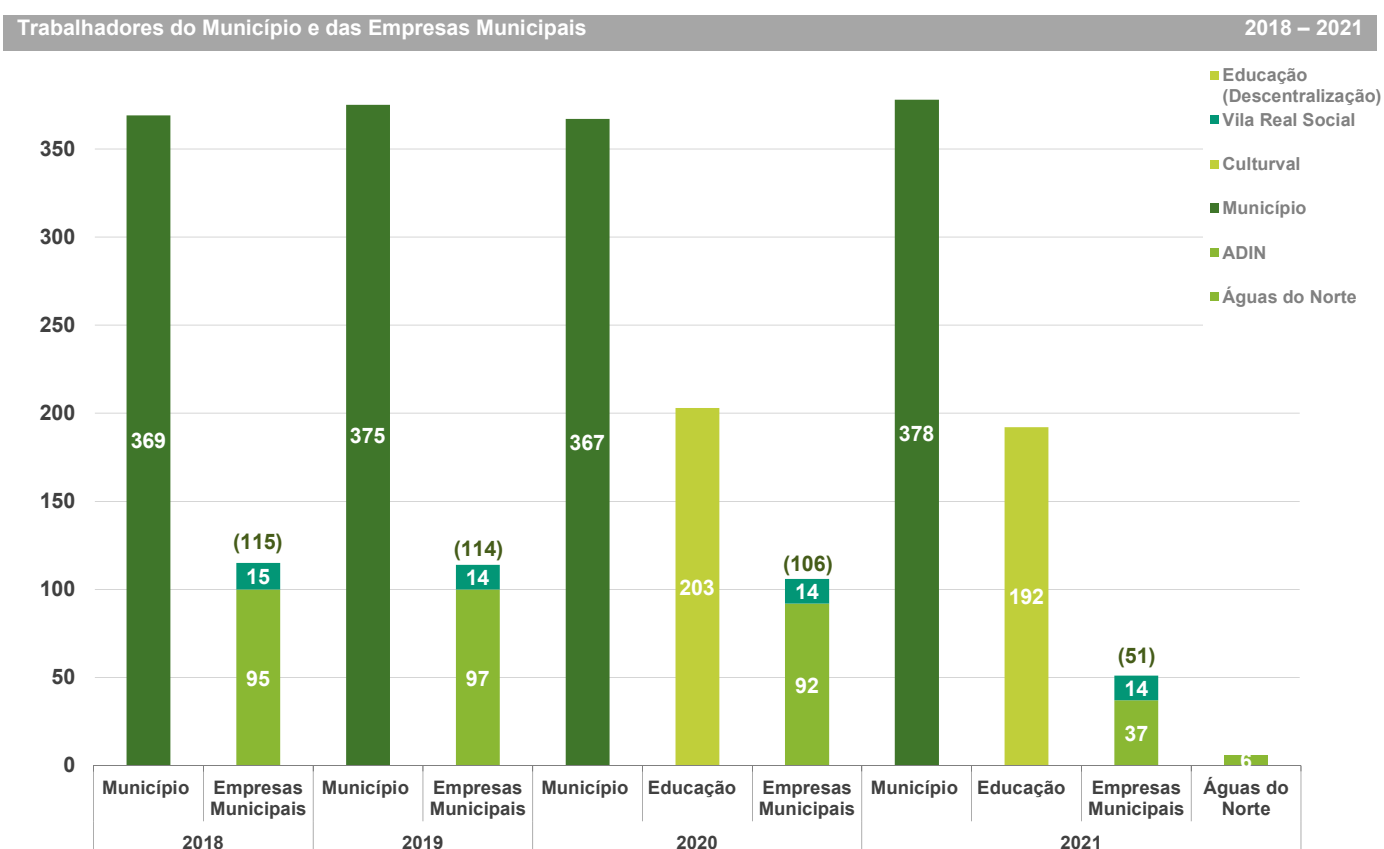
Departamento Administrativo e Financeiro:	Eduardo Luís Varela Rodrigues
Departamento de Gestão do Território:	António Manuel Leite Ramalho
Departamento de Equipamentos e Infraestruturas:	José Alberto Cruz Gonçalves Claudino
Divisão de Gestão de Fundos Comunitários e Auditoria:	Carla Isabel Cabral Tinoco
Divisão de Gestão Financeira e Patrimonial:	Filipe José Martins Machado
Divisão de Ação Social e Saúde:	Maria Margarida Marinheira Dias Cascarejo
Divisão de Obras Municipais:	Joaquim Manuel Almeida Correia de Magalhães
Divisão Jurídica e de Fiscalização:	Teresa Raquel Carvalho de Queirós
Divisão de Informática e Modernização Administrativa:	Amândio José Ferreira de Azevedo
Serviços de Animação e Turismo:	José Joaquim Meireles de Sousa
Serviços de Gestão do Pavilhão dos Desportos:	David José Pereira Pires
Serviços de Gestão das Piscinas Municipais:	Mário José Paixão Santos
Serviços de Planeamento e Mobilidade:	Susana Alexandra Carneiro Gomes
Serviços de Ambiente:	Ana Mafalda Figueiredo Gonçalves Vaz de Carvalho

4 RECURSOS HUMANOS

4.1 TRABALHADORES DO MUNICÍPIO E DAS EMPRESAS MUNICIPAIS

Em 31 de dezembro de 2021 o Município de Vila Real em conjunto com as Empresas Municipais possuía 621 trabalhadores, menos 49 que em 2020.

Esta redução tem a ver com a extinção da EMARVR e sua integração na empresa Intermunicipal – AdIN, passando assim a serem considerados apenas os trabalhadores do MVR em cedência de interesse público.



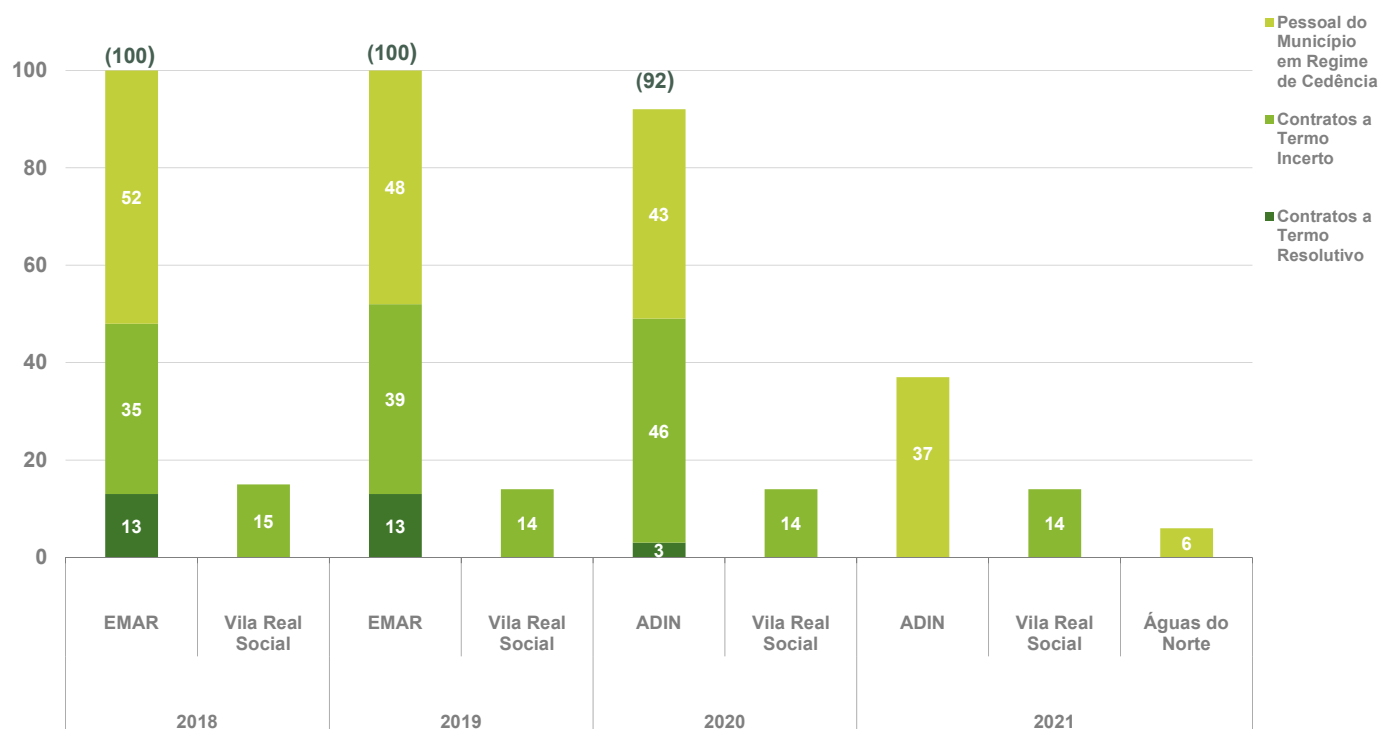
4.2 TRABALHADORES DA EMPRESA MUNICIPAL, INTERMUNICIPAL E OUTRAS

A criação das Empresas Municipais teve como objetivo a gestão de uma forma mais eficiente e eficaz de serviços prestados à comunidade, quer de atividades exercidas anteriormente diretamente pelo Município, quer de novas atividades nunca antes exercidas pela autarquia. Assim, existiu a necessidade de realocar 43 trabalhadores do município às empresas, em regime de cedência por interesse público, sendo que 37 estão na AdIN e 6 na Águas do Norte, SA.

Os 57 trabalhadores das empresas municipais estão distribuídos pelas Carreiras / Categorias da seguinte forma: Técnico Superior - 13 trabalhadores (23%); Assistentes Técnicos - 9 trabalhadores (16%) e Assistentes Operacionais - 35 trabalhadores (61%);

Trabalhadores das Empresas Municipais por Tipo de Vínculo

2018 – 2021



4.3 TRABALHADORES DO MUNICÍPIO

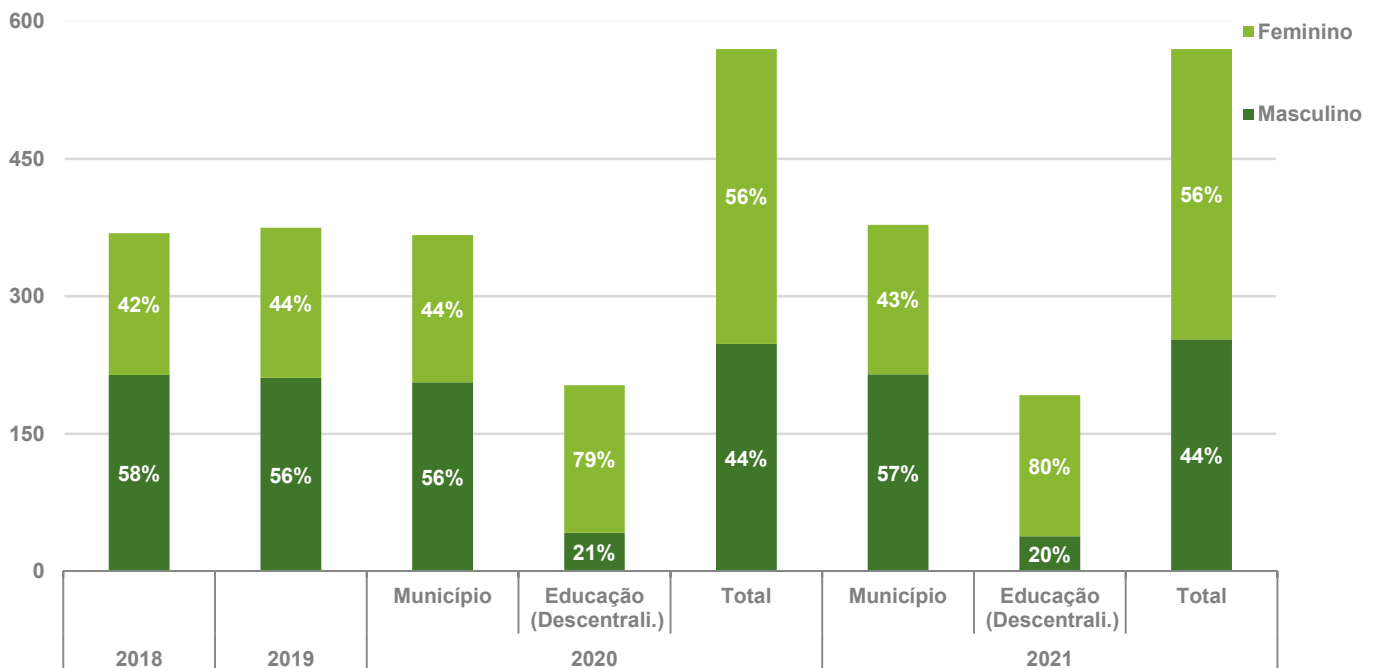
A 31 de dezembro de 2021 o Município de Vila Real tinha ao serviço 570 trabalhadores, que inclui 192 integrados no âmbito do processo de transferência de competências no domínio da Educação. Nos restantes 378 número estão incluídos: 1 TS da CM da Póvoa do Varzim em comissão de serviço como Diretor de Departamento; 1 TS do Ministério da Educação; 2 TS em comissão de serviço em organismos públicos (CM Matosinhos e DRCN); 3 TS em Mobilidade (CCDR; DRCN; DGPC) 1 Fiscal Municipal no SINTAP; 3 Assistentes Operacionais (AO) em licença sem vencimento.

Verifica-se a admissão de 19 trabalhadores e a saída de 19, sendo 11 da área da Educação, dos 210 trabalhadores que tinham ingressado em 01/01/2020, no âmbito do processo de descentralização.

Não se incluem na análise os eleitos locais, 4 membros dos gabinetes de apoio à presidência e da vereação, 5 AO com Contratos a Termo Certo ao abrigo do Programa CEMA-Emprego Apoiado em Mercado Aberto, destinado à Qualificação de Pessoas com Deficiência e Incapacidade e 9 AO com Contratos a Termo Incerto para substituições de pessoal dos Estabelecimentos de Ensino em situação de Baixa Prolongada. Do total de trabalhadores, analisando as diferenças na distribuição por sexo verifica-se que, com a integração dos trabalhadores do processo de descentralização no domínio da Educação, passou a ser predominante o número de trabalhadores do sexo feminino (n=317) face ao sexo masculino (n=253).

Trabalhadores com Contrato por Tempo Indeterminado

2018 – 2021

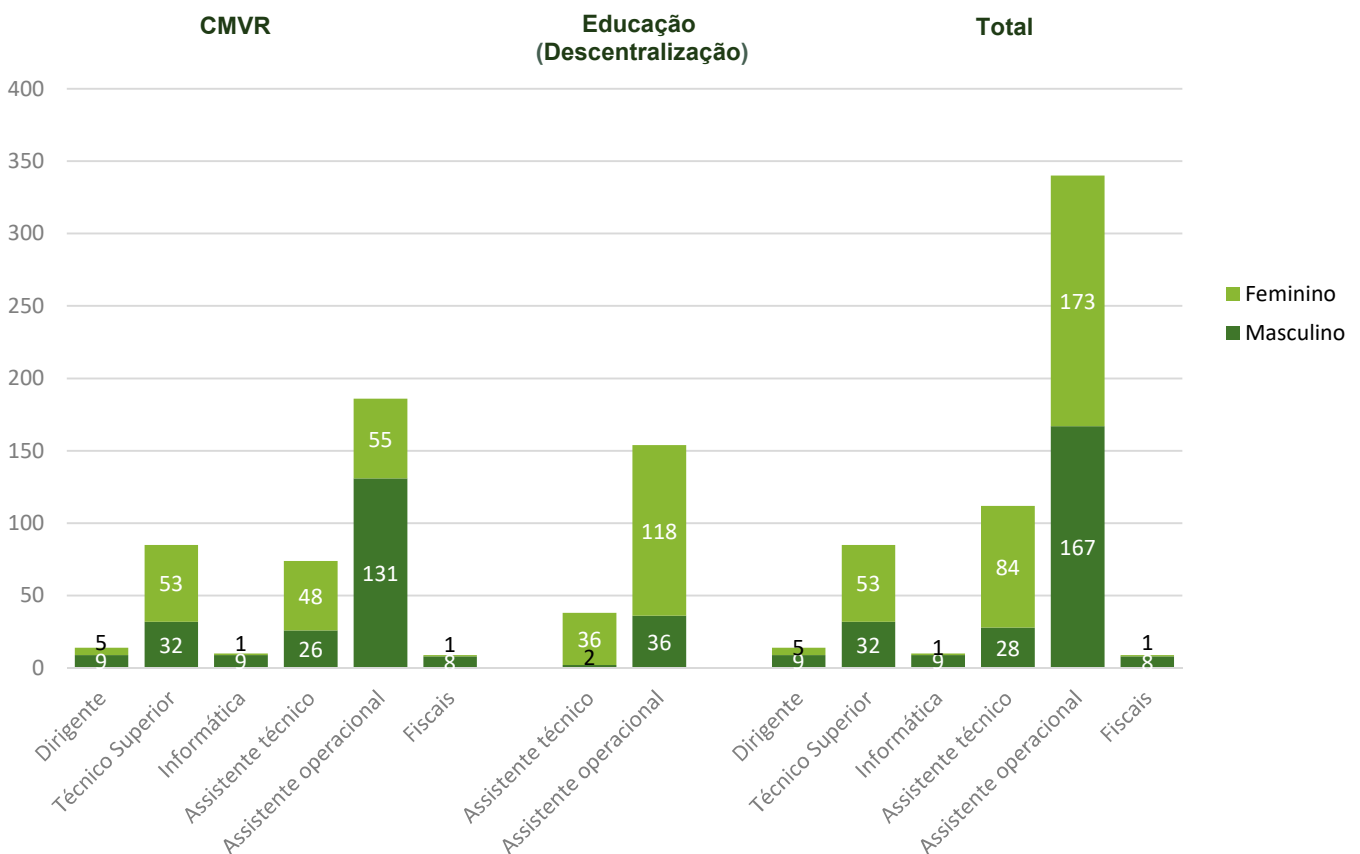


Ao proceder-se à análise da distribuição dos trabalhadores pelas diferentes carreiras, por sexo, verifica-se que há maior

predominância de mulheres nas carreiras de Técnico Superior, de Assistente Técnico e de Assistente Operacional.

Distribuição dos trabalhadores por Sexo e Carreira

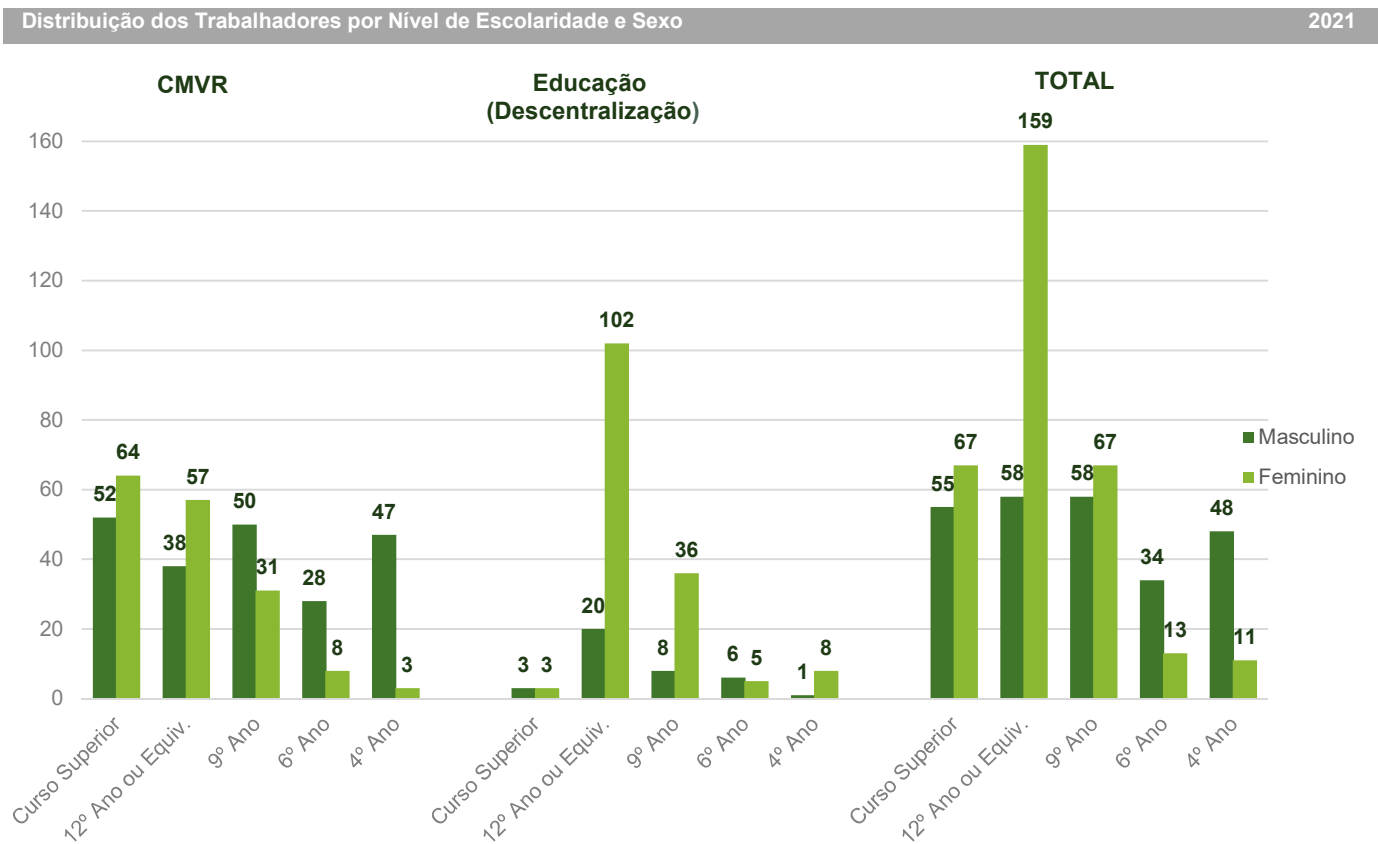
2021



O gráfico anterior permite-nos ainda verificar a distribuição dos 570 trabalhadores pelas diferentes carreiras. O grupo Dirigentes representa 2,5%; Técnico Superior 14,9%; Informática 1,8%; Assistente Técnico 19,6%; Assistentes Operacionais 59,6% e Fiscais, que inclui carreiras não revistas (fiscal de obras; fiscal de serviços de higiene e limpeza e fiscal de leituras e cobranças) estão 1,6% dos trabalhadores.

Procedeu-se ainda à análise das diferenças entre homens e mulheres, mostradas no gráfico seguinte, e as que mais se

destacam é que, com escolaridade até ao 3.º ciclo existem mais homens (n=140) e que são as mulheres que mais têm mais habilitações, superiores ao 12.º ano (n=226). A análise à distribuição dos trabalhadores, por género e por nível de escolaridade, apresentada no gráfico seguinte, verifica-se os níveis de ensino com maior número de trabalhadores é o 12º ano (n=217) e com curso superior (n=122) e com menores é o 4º ano (n=59) e 6º ano (n=47).



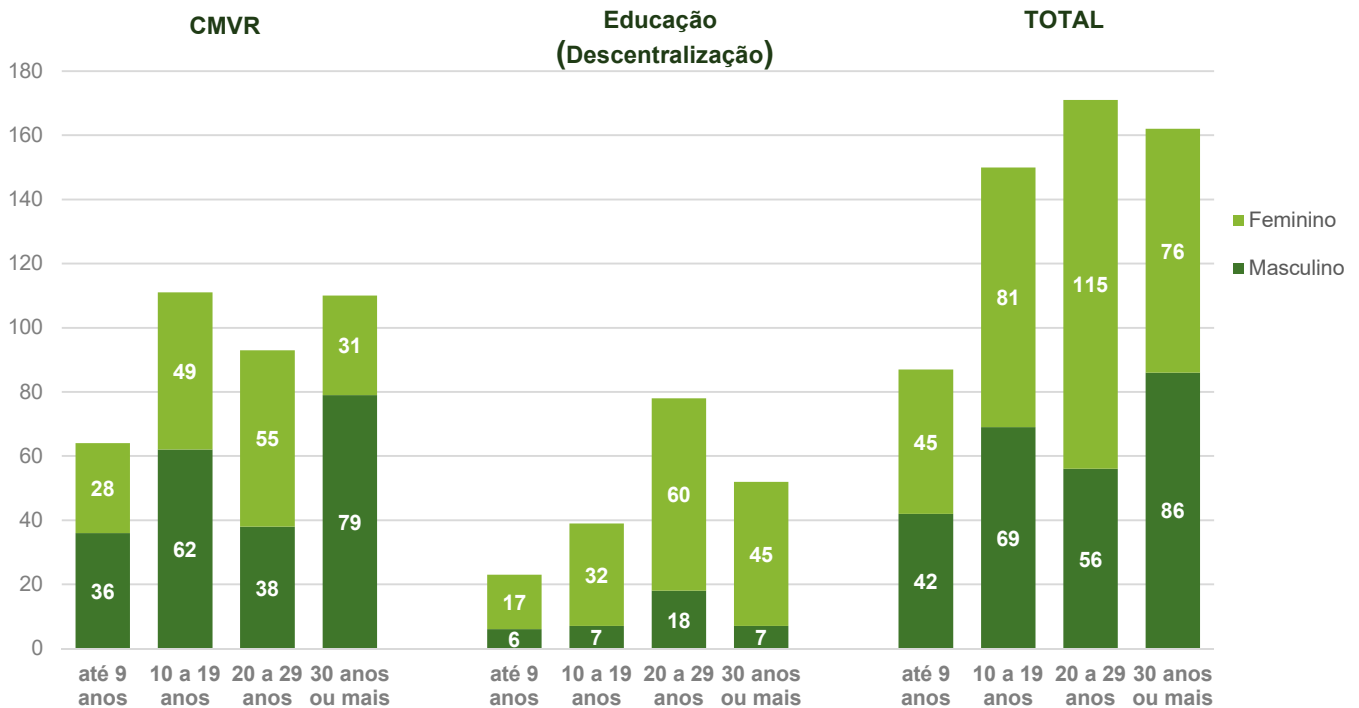
Para observar a distribuição dos trabalhadores por anos de serviço na Função Pública deve atentar-se para o gráfico seguinte.

A sua análise permite verificar que a maior parte dos trabalhadores (n=333) tem mais de 20 anos de serviço, o que

representa 58,5% do total. A média geral de anos de serviço é 21 anos, enquanto entre os homens a média de anos de serviço é 22 anos e entre as mulheres é 21.

Distribuição dos Trabalhadores por Tempo de Serviço na Função Pública e Sexo

2021

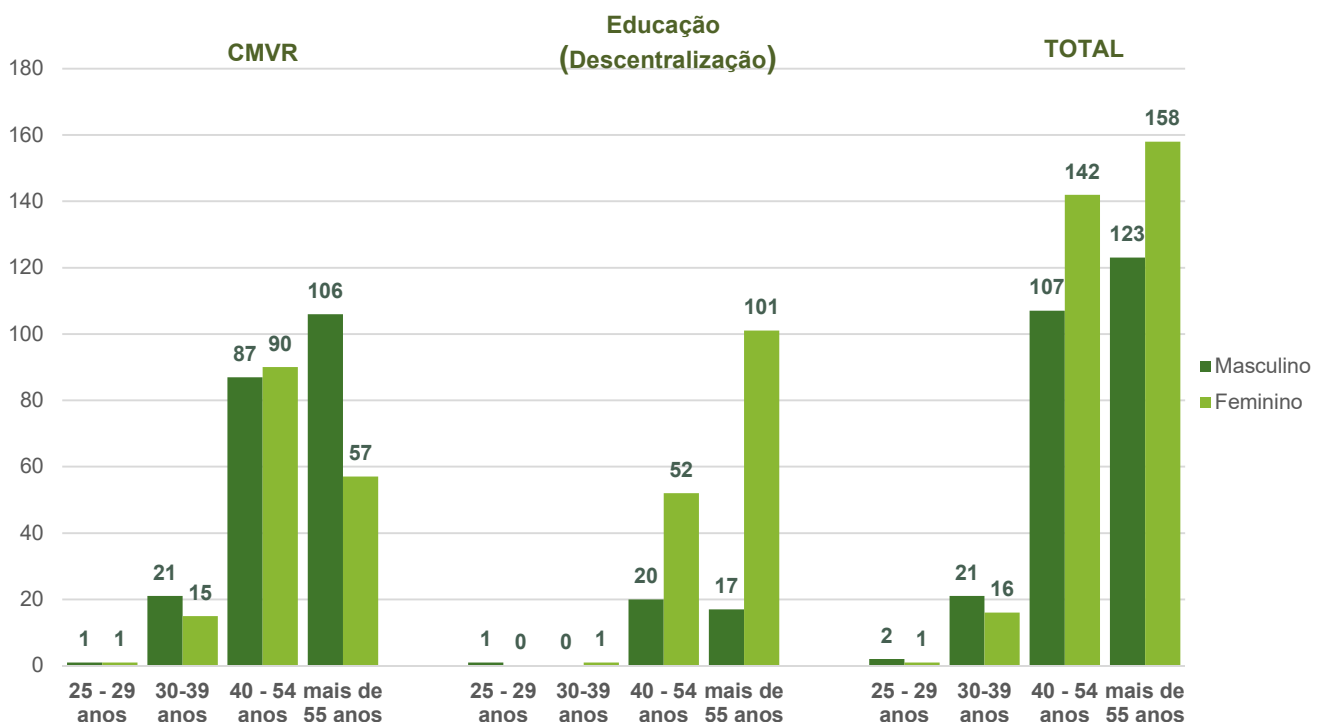


Em ordem a perceber a distribuição dos trabalhadores por idades organizaram-se classes etárias, cujos dados se apresentam no gráfico seguinte. Mantém-se obviamente a classe dos mais de 55 anos como a que tem mais trabalhadores

(281) e que 93% dos trabalhadores têm mais de 40 anos. Da análise à estrutura etária constata-se ainda que a média geral de idade é 53 anos, quer nos homens como nas mulheres. A idade mínima é 26, a máxima é 69.

Distribuição dos Trabalhadores por Estrutura Etária e Sexo

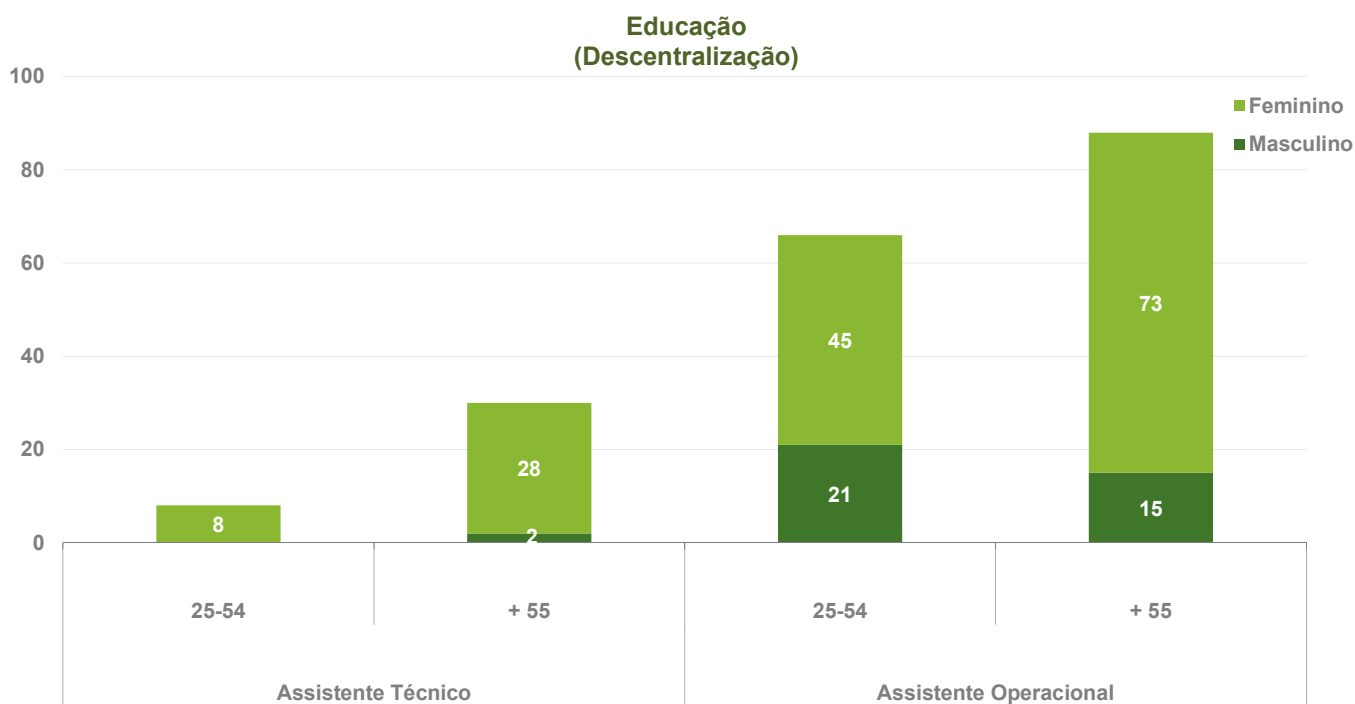
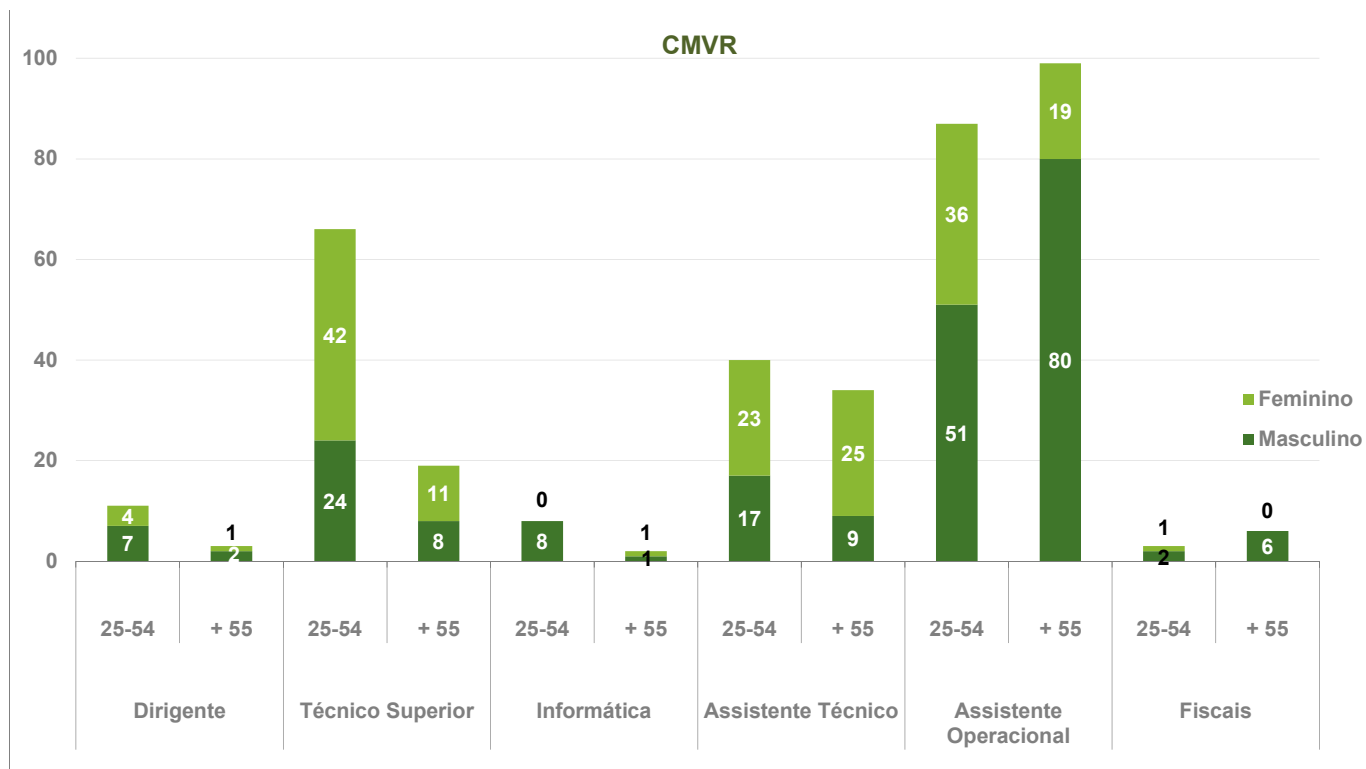
2021

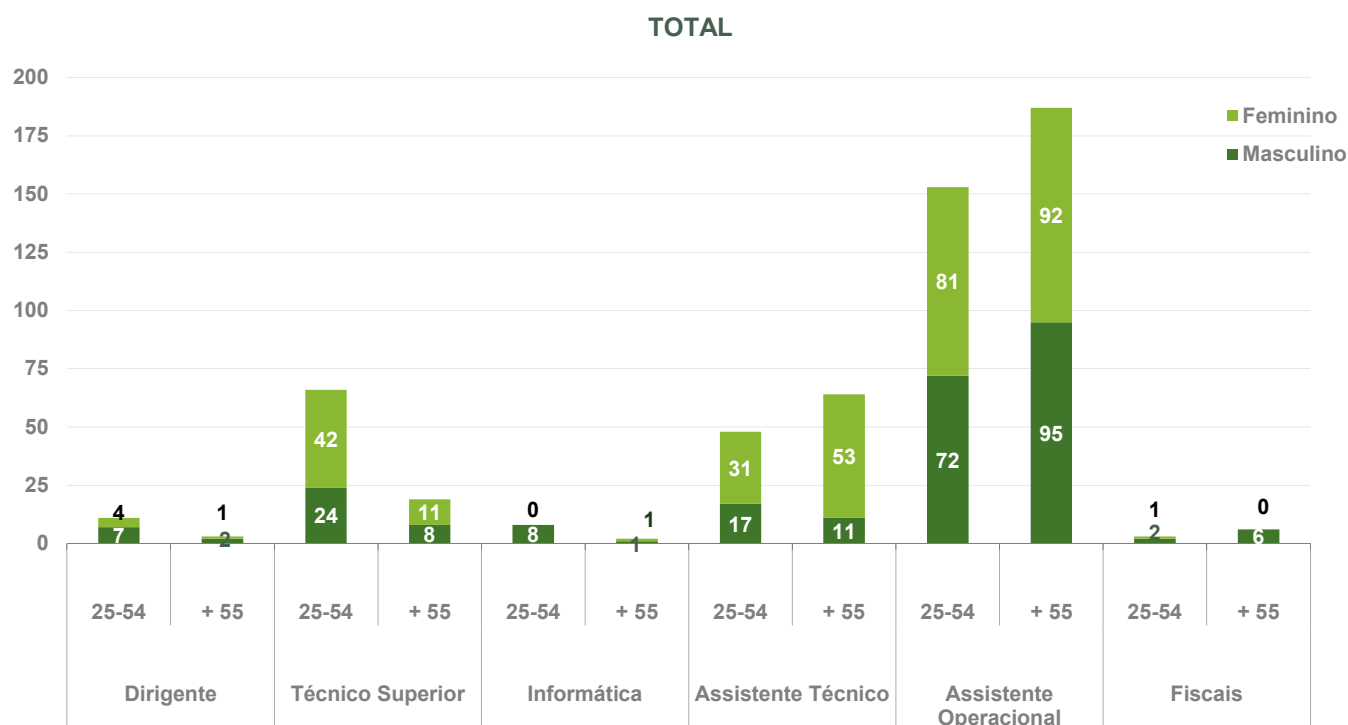


Em ordem a perceber a distribuição dos trabalhadores de acordo com a idade nas diferentes carreiras, procedeu-se à criação de

2 classe etárias tendo como ponto de corte os 54 anos. O resultado é apresentado no gráfico seguinte:

Distribuição dos Trabalhadores por Estrutura Etária e Carreira (anos) 2021





Da leitura do gráfico anterior percebe-se que a carreira de assistente técnico tem uma distribuição relativamente equilibrada dos trabalhadores pelas duas classes etárias; nas carreiras de dirigente, técnico superior e informática têm mais peso dos trabalhadores da classe etária 25-54; na carreira de

assistente operacional, que é aquela que parece consensual considerar ser a que exige mais carga de trabalho, continua a ser precisamente a que tem mais trabalhadores com mais de 55 anos.

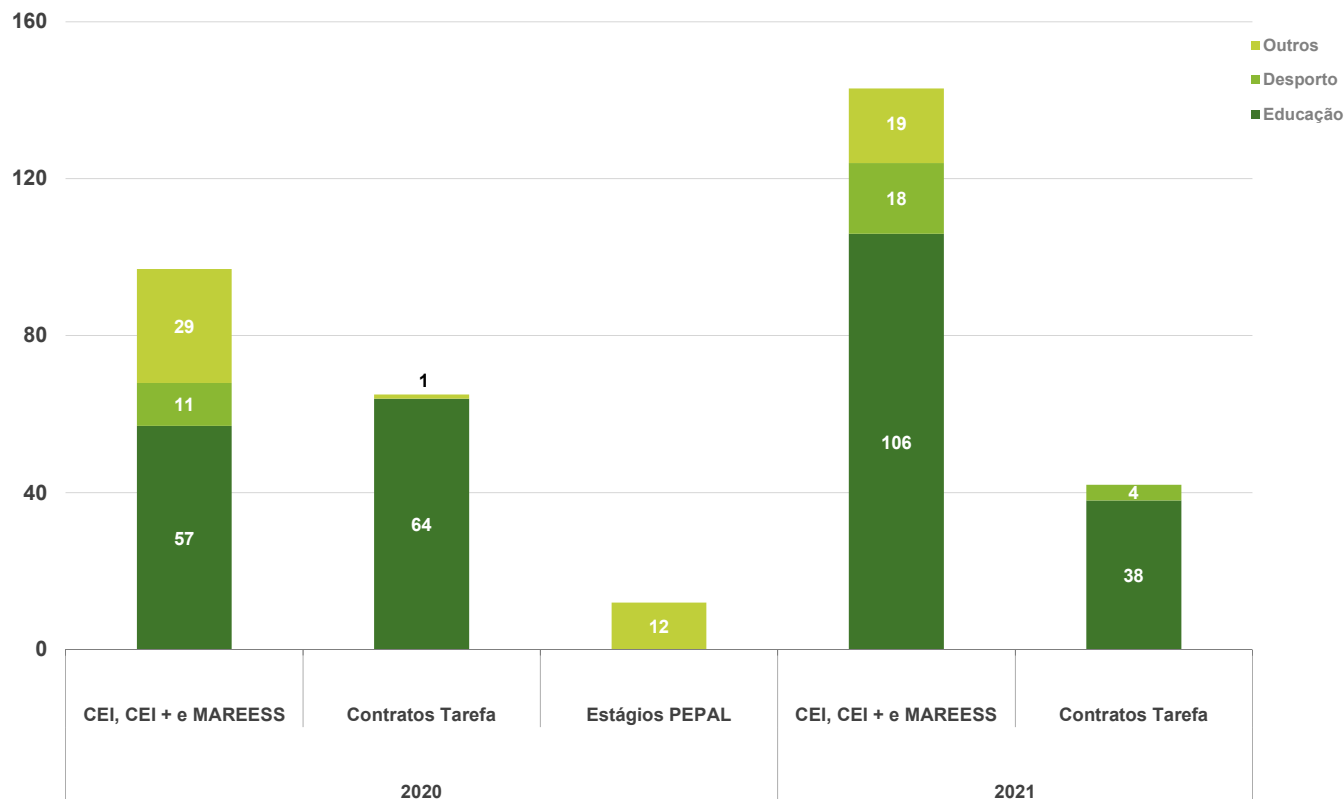
4.4 CEI'S, CEI'S +, MAREESS, CONTRATOS DE TAREFA E ESTÁGIOS PROFISSIONAIS

Os Contratos Emprego-Inserção, Emprego-Inserção+ e o Programa MAREESS – Medida de Apoio ao Reforço de Emergência de Equipamentos Sociais e de Saúde (para reforçar estas áreas no combate à epidemia), são programas do IEFP que consistem na realização de trabalho socialmente necessário por parte dos desempregados beneficiários de subsídio de desemprego, subsídio social de desemprego ou rendimento social de inserção e têm a duração máxima de 12 meses. O município tem recorrido a estes programas com os objetivos de: preservar e melhorar as suas competências sociais e profissionais; ajudá-las a manter o contacto com o mercado de trabalho; fomentar o contacto dos desempregados com outros trabalhadores e atividades; evitar a sua desmotivação, marginalização e isolamento e satisfazer as necessidades do

município, nomeadamente nos serviços de Educação, do Desporto e Urbanos.

Em 31 de dezembro de 2020 totalizavam 143: CEI's (26); CEI'S + (17) e MAREESS (100). Por sua vez o município tem recorrido a Contratos de Tarefa no setor da Educação (10) para assegurar os prolongamentos de Horários e apoio no serviço das refeições escolares dos Jardins-de-infância e Escolas do 1º Ciclo do Ensino Básico. Contratou ainda (28) técnicos para o Programa Inovar para o Sucesso, financiado no âmbito de Programas Comunitários e (4) Técnicos para o Programa Bila-Sénior. Proporcionaram-se a realização de 8 Estágios Curriculares, nas seguintes áreas: Línguas e Relações Empresariais (UTAD) – 1; Turismo (UTAD) – 2; Turismo (IPB) – 1; Ciência Política (U. Minho) – 1; Multimédia (Escola Agostinho Roseta) – 3; Turismo (IPB) – 1.

Distribuição dos Contra. CEI'S, CEI'S +, MAREESS e Tarefa, Estágios PEPAL e Curriculares por Setor de Ativi. Municipal 2020-2021



4.5 ACIDENTES DE TRABALHO

No decurso do ano de 2021, ocorreram acidentes de trabalho que motivaram ausência dos trabalhadores a exercer funções no

Município de Vila Real conforme quadro seguinte:

Acidentes de Trabalho				
Carreiras	2020		2021	
	Nº Funcionários	Nº Dias	Nº Funcionários	Nº Dias
Técnico Superior	1	17	1	33
Assistente Técnico	2	108	3	97
Assistente Operacional	22	1173	18	233
Fiscais	-	-	2	149
TOTAL	25	1298	24	512

4.6 MOBILIDADE DOS TRABALHADORES

O quadro seguinte representa o fluxo de entradas e saídas de trabalhadores durante o exercício de 2021, verificando-se um saldo nulo face ao ano de 2020.

Registaram-se 19 admissões para os serviços da CM: 3 Técnicos Superiores: 1 Médico Veterinário, 1 Arquiteto e 1 Engenheiro Civil e 15 Assistentes Operacionais na área de Cantoneiros de Vias Municipais.

No mesmo período saíram 19 trabalhadores: (1) Técnico Superior por rescisão; (4) Assistentes Técnicos sendo (3) por Aposentação e (1) por renúncia; (14) Assistentes Operacionais: (12) por aposentação, (1) por renúncia e (1) por consolidação de mobilidade no Ministério da Defesa-Exército.

Note-se o saldo negativo de -11 no setor da Educação, ou seja, menos 9 Auxiliares de Ação Educativa e menos 2 Assistentes Técnicos.

Entradas e Saídas por Carreira e Género

Grupo Profissional	Admissões		Saídas		Saldo		Total	
	Feminino	Masculino	Feminino	Masculino	Feminino	Masculino		
CMVR	Dirigentes	0	0	0	0	0	0	0
	Técnico Superior	3	0	0	1	3	-1	2
	Assistente Técnico	0	0	1	1	-1	-1	-2
	Assistente Operacional	1	15	1	4	0	11	11
	Sub-Total	4	15	2	6	2	9	11
Total	19		8		11			
Educação (Descentralização)	Assistente Técnico	0	0	1	1	-1	-1	-2
	Assistente Operacional	0	0	6	3	-6	-3	-9
	Sub-Total	0	0	7	4	-7	-4	0
	Total	0		11		-11		0
TOTAL GERAL	19		19		0		0	

4.7 MOBILIDADES INTERCATEGORIAS/ CARREIRAS

Por razões de valorização dos trabalhadores, de economia no recrutamento, e de celeridade, a figura de mobilidade, consagrada na Lei Geral do Trabalho em Funções Públicas, passou a ser um instrumento utilizado pelos municípios, para resolver as diferentes necessidades permanentes que os serviços apresentam.

Com a evolução do sistema educacional, situando-se a escolaridade obrigatória ao nível do 12.º ano, verifica-se que os recursos humanos já integrados no município dispõem de mais qualificações e formação, e assim sendo, com condições para exercerem competências de maior responsabilidade e complexidade.

Foi neste contexto, que a Câmara Municipal na reunião de 17/05/2021 aprovou o Regulamento Interno de Mobilidade que tem por objetivo criar um procedimento interno aos serviços do

Município, na vertente da ocupação imediata de postos de trabalho, que introduza rigor e transparência nos processos e cumprindo os princípios da igualdade de oportunidades, do reconhecimento do mérito e da imparcialidade.

Durante 2021 foram abertos procedimentos concursais para a carreira de Técnico Superior (3): Aprovisionamento; Aeródromo, Categoria de Coordenador Técnico (1) da carreira de Assistente Técnico, no Teatro Municipal e Categoria de Encarregado Geral Operacional (1) da carreira de Assistente Operacional no DEI, os quais estavam em curso no final do ano.

4.8 TRABALHO SUPLEMENTAR E AJUDAS DE CUSTO

O trabalho suplementar refere-se ao trabalho prestado fora do horário de trabalho e o município exige aos trabalhadores a prestação de trabalho suplementar nos casos de acréscimo eventual e transitório de trabalho em que não se justifique a admissão de trabalhadores, como é o caso das corridas de Vila Real, as Festas da Cidade, a Proteção Civil, etc.

Por sua vez as Ajudas de Custo são valores pagos aos trabalhadores como compensação pelas despesas que

decorram do seu trabalho. De acordo com a legislação em vigor, os trabalhadores em funções públicas têm direito a receber ajudas de custo quando necessitam, por motivos de serviço público, de se deslocar do seu próprio domicílio para distâncias superiores a 20 Km, contadas a partir do domicílio, e no caso das deslocações por dias sucessivos, o limite mínimo para ter direito a ajudas de custo está fixado nos 50 Km. A evolução deste tipo de despesa nos dois últimos anos foi a seguinte:

Carreiras	Trabalho Suplementar		Ajudas de Custo	
	2020	2021	2020	2021
Presidência	-	-	-	€ 718
Dirigentes	-	€ 12 013	-	€ 950
Técnico Superior	€ 9 118	€ 12 459	€ 3 540	€ 995
Informática	€ 203	€ 0	€ 0	€ 0
Assistente Técnico	€ 743	€ 1 847	€ 295	€ 0
Fiscalização	€ 878	€ 0	€ 0	€ 0
Assistente Operacional	€ 61 518	€ 146 971	€ 2 678	€ 2 955
TOTAL	€ 72 460	€ 173 290	€ 6 513	€ 5 618

4.9 FORMAÇÃO PROFISSIONAL

A formação profissional continua a ser uma preocupação do Município sendo constante o investimento nesta área para que os trabalhadores possam desenvolver profissional e pessoalmente os seus conhecimentos e competências. A COVID-19 veio afetar, de forma abrupta e repentina, todas as atividades económicas e sociais a nível mundial. O ensino e a formação profissional não foram exceção.

O confinamento obrigatório veio interromper o cumprimento do plano de formação profissional do Município de Vila Real desde muito cedo, já que a primeira medida que os organismos públicos tomaram, quando se verificou o aumento diário de casos positivos na comunidade, foi o cancelamento de todas as atividades de formação quer a interna e/ou externa. O mesmo aconteceu com os organismos públicos que tem por

objeto a conceção, promoção, organização e realização de projetos formativos, colóquios, seminários e sessões de informação técnica, tendo em vista a sensibilização, atualização, aperfeiçoamento ou especialização dos trabalhadores da Administração Pública Central Desconcentrada e/ou Autárquica, bem como dos Eleitos Locais (IGAP, INA, QUADROS E METAS, ATAM entre outros). Assim, fazendo uma avaliação ao cumprimento do plano de formação em curso verificamos que, no que respeita ao ano 2021 e às formações internas (promovidas pelo Município de Vila Real), foram realizadas apenas três formações previstas no plano.

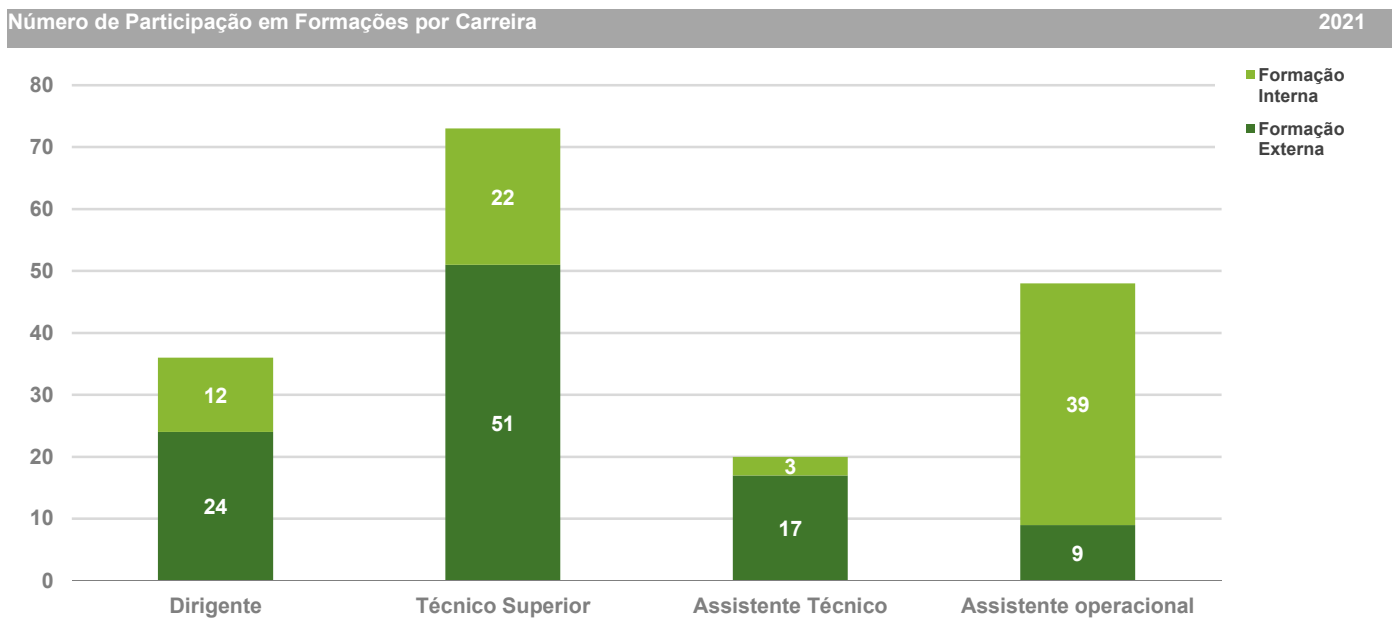
Também a formação externa, teve um acréscimo de participantes, quando comparado com o ano de 2020.

Contudo, e não obstante estas circunstâncias, intensificou-se a informação aos colaboradores sobre cursos de formação externa, ministrados em regime de videoconferência, indo assim ao encontro das suas necessidades formativas, o que permitiu, ter um considerável número de funcionários a frequentar formação nas mais variadas áreas.

Em 2021 foram frequentadas, pelos trabalhadores do Município, 61 ações de formação que totalizaram um investimento total de

€ 38 417, o que significou um acréscimo de 127% face ao ano anterior.

Ao longo de 2021, como mostra o gráfico seguinte, registaram-se 76 participações de trabalhadores em ações de formação do Município e 101 em formação online.



Por fim, apresenta-se uma análise comparativa com anos anteriores da qual sobressai o aumento em 2019 face aos anos

anteriores no índice de participação, dos funcionários do Município de Vila Real.

INDICADORES	2018	2019	2020	2021
Índice de Participação: Participantes em Ações de Formação/ Efetivos Globais	18,31%	108,00%	16,50%	31,05%
Índice de Despesas de Formação: Custos de Formação/ Despesas Correntes	0,15%	0,12%	0,07%	0,14%

4.10 PRÉ-REFORMA

A modernização da Administração Pública assenta na valorização dos seus trabalhadores, na criação de ambientes de trabalho mais produtivos e na melhoria da gestão pública, tornando a atuação dos diversos serviços mais eficaz e eficiente na salvaguarda e prossecução do interesse público.

Numa altura em que a idade normal para acesso à reforma ou aposentação tem vindo a aumentar, contribuindo para o envelhecimento do corpo de trabalhadores públicos, a concretização de mecanismos de pré-reforma apresenta-se, simultaneamente, com uma medida indispensável à renovação geracional do emprego público e à conciliação da vida profissional com a vida pessoal, potenciando a criação de bons ambientes de trabalho, indispensáveis à eficácia e eficiência da Administração Pública.

Tendo o Decreto Regulamentar n.º 2/2019, de 5 de fevereiro, definido as regras para a fixação da prestação pecuniária a atribuir na situação de pré-reforma, remetendo para o consenso entre o empregador público e o trabalhador a concreta determinação do montante da prestação de pré-reforma, que

não pode ser superior à remuneração base auferida na data da celebração do acordo, nem ser inferior a 25% dessa mesma remuneração.

Neste contexto, e por questões de transparência, objetividade, igualdade e eficácia, a Câmara Municipal na reunião de 31/05/2021 aprovou o Regulamento para atribuição da situação de Pré-Reforma, na modalidade de suspensão da prestação de trabalho, enunciando, os pressupostos indispensáveis à sua concretização e à determinação do montante da prestação pecuniária mensal a que terá direito o trabalhador com a passagem à situação de pré-reforma, até ao momento em que passe à situação de pensionista.

Podem requerer a Pré-Reforma, os trabalhadores providos em regime de contrato de trabalho em funções públicas, que tenham idade igual ou superior a 55 anos, 15 ou mais anos de serviço efetivo em funções públicas, e não reúnam ainda os requisitos para requerer a sua aposentação.

Até ao final de 2021 não tinha sido apresentado qualquer pedido.

4.11 SÍNTESE DE INDICADORES DE PESSOAL

De seguida apresenta-se um quadro resumo com alguns indicadores relativos aos trabalhadores do município que tende, cada vez mais, para o envelhecimento, em face das limitações em matéria de legislação nacional, que impedem o

rejuvenescimento dos quadros, numa manifestação que não é muito diferente do retrato que se obtém do conjunto da administração pública.

INDICADORES	2020			2021		
	Total	H	M	Total	H	M
Número de Trabalhadores	570	248	322	570	253	317
Idade Média (anos)	53	53	53	53	53	53
Índice de Envelhecimento (% de trabalhadores com idade > 55 anos)	47,4%	48,8%	46,3%	49,3%	48,6%	49,8%
Antiguidade Média (anos)	21	22	20	21	22	21
Índice de Formação Superior	21%	22%	20%	21%	22%	21%

5 GRANDES OPÇÕES DO PLANO

5.1 GRANDES OPÇÕES DO PLANO – TAXAS DE EXECUÇÃO

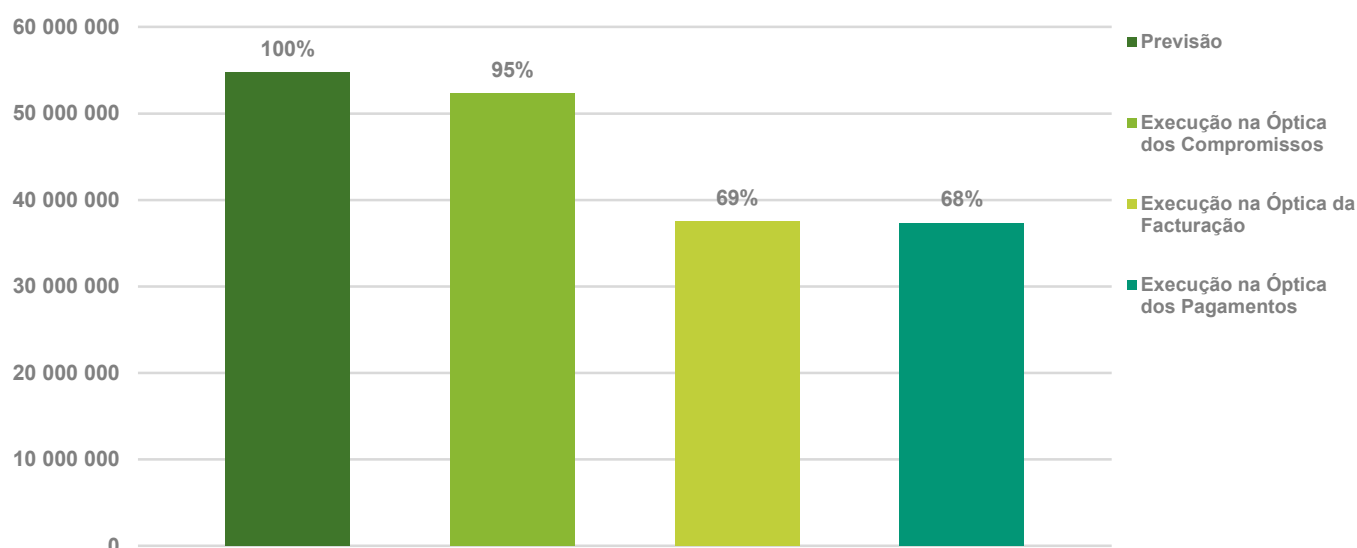
As Grandes Opções do Plano (G.O.P.'s) refletem as linhas de intervenção do Município, nas áreas em que tem atribuídas competências legais, mensurando a materialização do programa de intervenção definido, antes do início do exercício orçamental, pelo executivo municipal.

Nas G.O.P.'s de 2021 do Município de Vila Real, apenas não estão incluídas as Despesas com Pessoal, estando assim

mensurado: o investimento físico, o serviço da dívida, as transferências de capital efetuadas pelo Município, bem como a totalidade da despesa dos Programas e Ações (de natureza corrente).

Grandes Opções do Plano – Taxas de Execução

2021



O ano de 2021 foi marcado pela situação excecional de saúde pública resultante da epidemia de COVID 19, iniciada em 2020. Como resposta a esta situação calamitosa, foi decretado o estado de emergência em todo o território nacional, pela primeira vez em democracia, através do Decreto do Presidente da República n.º 14-A/2020 de 18 de março, que vigorou desde essa data e por um período de 15 dias, com fundamento na verificação de uma situação de calamidade pública e a necessidade da tomada de medidas de caráter extremo. Este diploma foi o reconhecimento inicial da epidemia, tendo sido posteriormente publicados outros diplomas legais, que decretaram sucessivamente o estado de calamidade, o estado de contingência e o estado de alerta, como resposta legal e reconhecimento da situação de epidemia que se continuou a

viver no país, em 2021, registando-se no final do ano um agravamento da situação epidemiológica, tendo Portugal terminado o ano em situação de calamidade. As medidas tomadas inicialmente em 2020, paralisaram quase por completo o país, tendo sido posteriormente aliviadas, com o início da produção de efeitos do processo de vacinação iniciado no final de 2020, passando o país para uma situação de paralisia parcial. A execução das Grandes Opções do Plano de 2021, á semelhança do que tinha acontecido em 2020, foi também, embora em menor grau, condicionada pelo conjunto de medidas de distanciamento social, tomadas de forma a combater o alastramento desta doença, tendo sido impeditivas da execução de vários projetos e adiamento e atraso na realização de outros, como por exemplo o “Circuito Internacional de Vila Real”, que

em 2021 voltou a não se poder realizar, tal como se tinha verificado no ano anterior.

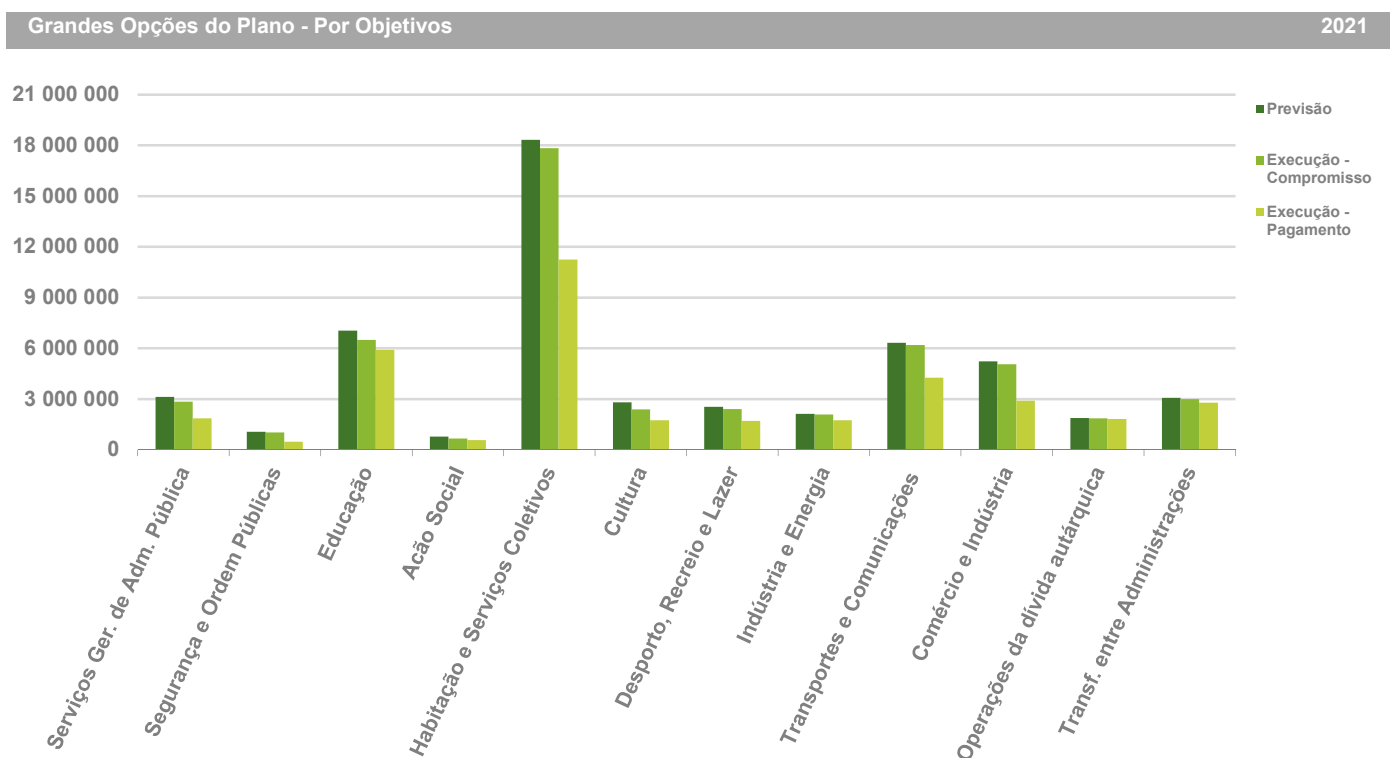
Em 2021, do total do valor orçamentado para: Serviço da Dívida, Atividades, Investimento Direto e Indireto (Transferências de Capital), 95% (€ 52.276.812) tinham a sua execução finalizada ou a decorrer (ótica do compromisso). Em termos de faturação e pagamentos, as GOP's alcançaram respetivamente € 37.553.795 e € 37.338.989, a diferença existente entre estes 2 agregados (de € 214.806) deve-se por um lado à existência a 31-12-2021 de um conjunto de faturas emitidas no final do ano de 2021 por fornecedores do Município, no valor global de € 208.206, mas que apenas foi possível aos serviços municipais conferi-las e validá-las em 2022, não estando como tal em condições de serem pagas à data de 31-12-2021 e por outro às novas regras aplicadas a partir de 2020 com a entrada em vigor do novo Sistema de Normalização Contabilístico para

Administrações Públicas (SNC-AP). Assim, os valores retidos nas remunerações mensais dos trabalhadores, a título de contribuições para os sistemas de Segurança Social, IRS ou penhoras de vencimentos, bem como as retenções na fonte dos prestadores de serviços, passaram a ser classificados desde 2020 como dívida orçamental, enquanto não são entregues às respetivas entidades, nos termos legais no início do mês seguinte. Deste modo, existiam a 31-12-2021 cerca de € 6.600,57, referentes às retenções de IRS do mês de dezembro de 2021 dos prestadores de serviços, visto serem estas as únicas retenções contabilizadas nas GOP's, uma vez que os restantes trabalhadores têm os seus salários registados na rubrica de Despesas com Pessoal. Conclui-se assim, que o Município de Vila Real terminou o ano de 2021 sem dívidas validadas a fornecedores.

5.2 GRANDES OPÇÕES DO PLANO - POR OBJETIVOS

As intervenções desenvolvidas pelos diferentes sectores municipais são organizadas por: objetivos, programas, projetos e ações.

O gráfico seguinte mostra a estrutura das Grandes Opções do Plano por objetivos, comparando a previsão orçamental, com execução física final e em curso (ótica do compromisso) e o valor pago.



Na análise da intervenção sectorial do Município no exercício de 2021, destacam-se: a Habitação e Serviços Coletivos (inclui a Reabilitação Urbana, Proteção Ambiental e Espaços Verdes),

com € 11.256.334, a Educação (€ 5.903.143) e Transportes e Comunicações (€ 4.251.767).

Nas Grandes Opções do Plano de 2021, salienta-se a execução dos seguintes projetos:

- Reabilitação da Avenida Carvalho Araújo e envolvente;
- Centro Escolar de Lordelo;
- Parque Corgo – Zonas Naturais
- Expansão da Zona Industrial de Constantim – Pólo II
- Requalificação da Escola do Prado - Ferreiros / Borbela
- Beneficiação do Mercado Municipal;
- Reabilitação de Vários Arruamentos na Cidade;
- Pavimentações e Conservação das Vias nas Zonas Rurais;
- Recolha dos Resíduos Sólidos Urbanos.

6 EXECUÇÃO GLOBAL DO ORÇAMENTO

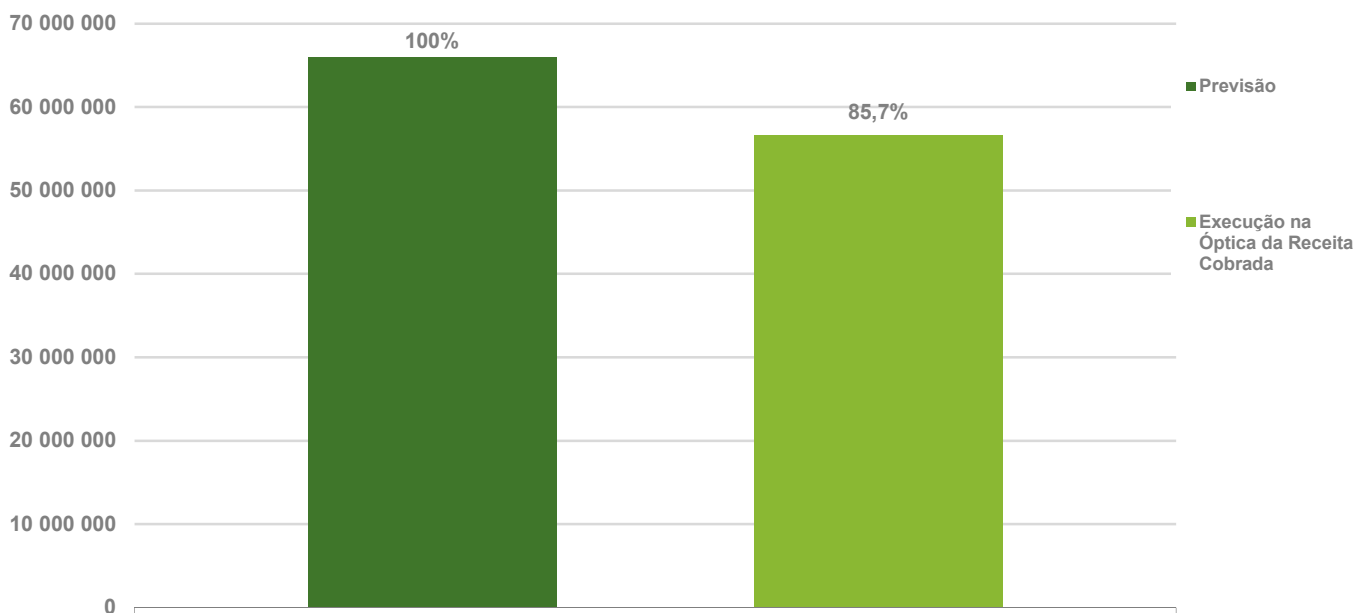
6.1 COMPARAÇÃO ENTRE ORÇAMENTO INICIAL, FINAL E EXECUTADO

A comparação entre orçamento inicial, final e executado permite aferir da concretização das previsões realizadas, nomeadamente na arrecadação da receita estimada, e consequentemente da capacidade da autarquia em materializar os projetos constantes nas Grandes Opções do Plano, visto que a arrecadação da receita é que condiciona a despesa.

Apesar de termos continuado a viver em 2021 um contexto pandémico, e da paralisia que afetou diversos setores da atividade económica e consequente impacto negativo nos rendimentos municipais, a cobrança da Receita apresentou uma taxa de execução Global de 85,7%, representando uma cobrança de € 56.586.556, neste montante estão incluídos € 9.899.465,22 do saldo da Gerência Anterior.

Orçamento da Receita – Taxas de Execução

2021



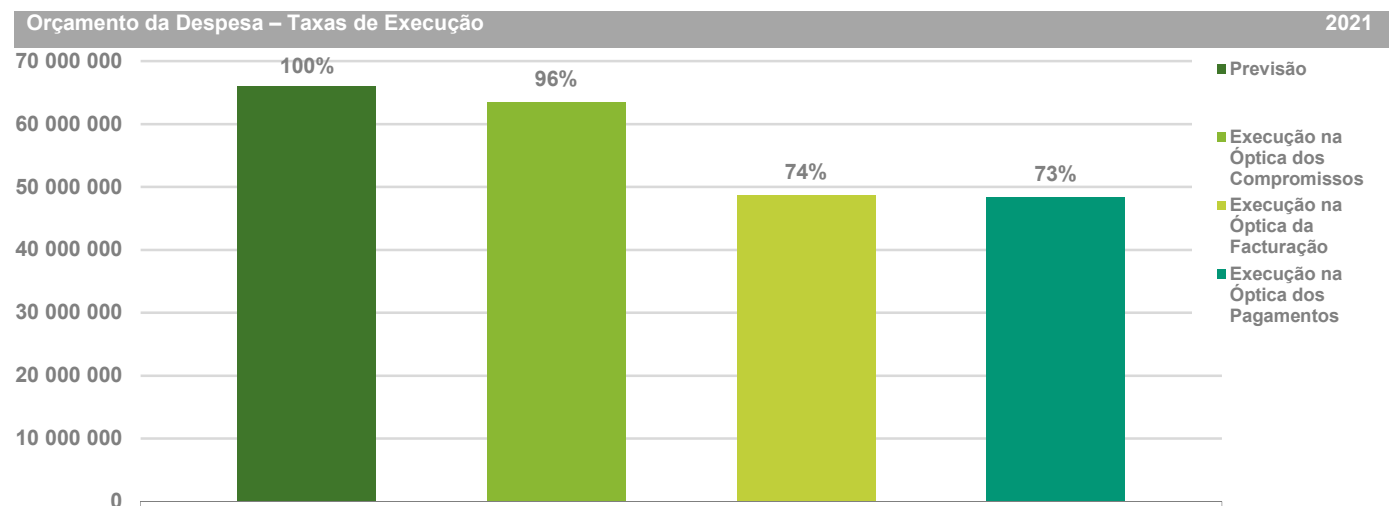
A taxa de execução orçamental global da despesa, ao nível dos compromissos (responsabilidades assumidas perante terceiros) foi de 96%, mas em face dos atrasos ocorridos na execução de alguns investimentos, e do cancelamento de outras iniciativas municipais, face ao contexto pandémico vivido, verificou-se uma taxa de execução de 74% e 73% nas óticas da faturação e do pagamentos respetivamente.

A diferença de € 338.218 existente a 31-12-2021, entre o total faturado e total pago, reflete por um lado as já mencionadas novas regras introduzidas pelo SNC-AP, a partir de 1 de janeiro de 2021, na contabilização das retenções no montante de € 130.012 no processamento das remunerações dos trabalhadores do Município, e por outro lado reflete um conjunto de faturas emitidas no final do ano de 2021 por fornecedores do

Município, no valor global de € 208.206, mas que apenas foi possível aos serviços municipais conferi-las e validá-las em 2022, não estando como tal em condições de serem pagas à data de 31-12-2021, é de referir que na presente data estas faturas já não se encontram em dívida. Quanto aos € 130.012, são o total do valor retido no processamento de remunerações de dezembro de 2021, que foi entregue, nos termos e prazos legais no mês seguinte, neste caso em janeiro de 2022, às seguintes entidades: Autoridade Tributária e Aduaneira (€ 60.899,77), Caixa Geral de Aposentações (€ 36.876,51), Instituto de Gestão Financeira da Segurança Social (€ 25.678,32), Cofre de Previdência dos Funcionários e Agentes do Estado (€ 28,99), CCD do Município de Vila Real (€ 5.105,49), Sindicatos (€ 723,37), ATAM (€ 35,50) e € 664,05 relativas a

penhoras de vencimentos. Até ao ano de 2019, os valores desta natureza eram tratados como Operações de Tesouraria, não surgindo como tal em valores faturados e não pagos. Desta forma podemos concluir que o Município de Vila Real terminou o ano de 2021 com € 0 de dívidas validadas a fornecedores.

O facto da taxa de execução na ótica da faturação (74%) ser próxima da dos pagamentos (73%), reflete o facto de as dívidas validadas a fornecedores a 31-12-2021 ser de € 0.



A taxa de execução da receita (85,7%) foi superior à taxa de execução da despesa que alcançou os 73%, ou seja, € 48.384.612, deste modo, no final do ano de 2021 existiu uma diferença entre Receita e Despesa de € 8.201.944,01 que transita para 2022 e poderá ser utilizado em despesa nesse ano após a respetiva revisão orçamental. Esta Poupança Orçamental registada em 2021 dota o Município de Vila Real, de meios financeiros para através dos Fundos Comunitários do Portugal 2020, aumentar a despesa municipal nos próximos anos.

Os agregados correntes da receita e da despesa, apresentaram níveis de execução de 93% e 85% respetivamente, sendo taxas de concretização maiores que as registadas nos mesmos agregados de capital.

Destaca-se o valor das receitas correntes, que apresentou o montante mais alto de sempre, sendo um dado relevante por ser o indicador de referência para cálculo dos Limites Legais da Dívida Total.

	Inicial	Orçamento Final	Variação	Valor	Execução Desvio	%
RECEITA						
01 - Impostos Diretos	8 382 800	8 781 800	399 000	8 704 181	-77 619	99%
02 - Impostos Indiretos	1 883 000	1 960 500	77 500	1 937 442	-23 058	99%
04 - Taxas, multas e outras penalidades	1 278 210	2 051 145	772 935	1 290 225	-760 919	63%
05 - Rendimentos de propriedade	3 341 310	2 665 310	-676 000	2 196 288	-469 022	82%
06 - Transferências correntes	19 507 310	18 445 810	-1 061 500	18 329 646	-116 164	99%
07 - Venda de bens e serviços correntes	3 185 040	3 176 140	-8 900	1 941 135	-1 235 005	61%
08 - Outras receitas correntes	122 330	110 830	-11 500	106 562	-4 268	96%
TOTAL DAS RECEITAS CORRENTES	37 700 000	37 191 535	-508 465	34 505 479	-2 686 055	93%
09 - Venda de bens de investimento	502 100	137 600	-364 500	107 020	-30 580	78%
10 - Transferência de capital	17 388 010	12 458 510	-4 929 500	8 150 558	-4 307 952	65%
11 - Ativos Financeiros	100	100	0	0	-100	0%
12 - Passivos financeiros	4 983 990	5 963 990	980 000	3 575 790	-2 388 200	60%
13 - Outras receitas de capital	425 800	348 800	-77 000	348 243	-557	100%
16 - Saldo da Gerência Anterior	0	9 899 465	9 899 465	9 899 465	0	100%
TOTAL DAS RECEITAS DE CAPITAL	23 300 000	28 808 465	5 508 465	22 081 076	-6 727 389	77%
TOTAL DA RECEITA	61 000 000	66 000 000	5 000 000	56 586 556	-9 413 444	85,7%

DESPESA						
01 - Despesas com Pessoal	12 030 500	11 724 085	-306 415	11 456 758	-267 327	98%
02 - Aquisição de bens e serviços	13 376 630	14 008 445	631 815	10 488 553	-3 519 892	75%
03 - Juros e outros encargos	110 700	62 900	-47 800	35 320	-27 580	56%
04 - Transferências correntes	4 254 570	4 736 220	481 650	4 152 424	-583 796	88%
05 - Subsídios	1 705 700	1 544 000	-161 700	1 042 495	-501 505	68%
06 - Outras despesas correntes	321 900	461 350	139 450	426 167	-35 183	92%
TOTAL DAS DESPESAS CORRENTES	31 800 000	32 537 000	737 000	27 601 718	-4 935 282	85%
07 - Aquisição de bens de capital	26 882 400	30 243 650	3 361 250	17 987 659	-12 255 991	59%
08 - Transferências de capital	217 300	1 386 150	1 168 850	985 274	-400 876	71%
09 - Ativos financeiros	0	0	0	0	0	-
10 - Passivos financeiros	2 100 100	1 786 000	-314 100	1 763 260	-22 740	99%
11 - Outras Despesas de Capital	200	47 200	47 000	46 700	-500	99%
TOTAL DAS DESPESAS DE CAPITAL	29 200 000	33 463 000	4 263 000	20 782 894	-12 680 106	62%
TOTAL DA DESPESA	61 000 000	66 000 000	5 000 000	48 384 612	-17 615 388	73%

O Orçamento inicial de 2021 totalizava € 61.000.000, em 26-02-2021 a Assembleia Municipal aprovou a 1ª Alteração Orçamental Modificativa, inscrevendo-se no Orçamento da Receita € 9.899.600 correspondente à incorporação do Saldo da Gerência de 2020, no valor de € 9.899.465,22 e à inscrição da Classificação Económica da Receita “04.02.03 – Multas e Coimas por Infrações ao Código da Estrada”, no valor de € 134,78. Por contrapartida, houve reforço das dotações das classificações económicas da despesa com pessoal, no valor de € 600.135 e de diversos projetos do PAM e do PPI, incluindo a criação do Projeto no PAM nº 2021/A/19 – “Tarifa Social de Água e Saneamento- COVID19”, no valor global de € 9.299.465, passando assim o Orçamento a fixar-se em € 70.899.600.

A 2ª Alteração Orçamental Modificativa, ocorrida no mês de maio de 2021, traduziu-se no reforço das dotações económicas do Projeto do PPI 2018//52 – “Requalificação do Pavilhão Diogo Cão”, no valor de € 580.000 e Projeto do PPI 2019//11 – “Expansão da Zona Industrial de Constantim”, destinado à aquisição de terrenos, no valor de € 400.000, por contrapartida, do reforço da classificação económica do Orçamento da Receita “12.06.02 – Passivos Financeiros – Empréstimos de a Médio e Longo Prazos – Sociedade Financeiras” de igual montante. Esta alteração traduziu-se no aumento global do Orçamento de € 980.000, proveniente da contração de empréstimos junto da Caixa de Crédito Agrícola Mútuo de Trás-os-Montes e Alto

Douro, C.R.L. e Banco BPI, S.A., já aprovados anteriormente nas sessões da Assembleia Municipal de 30 de setembro de 2020 e 30 de junho de 2020, respetivamente.

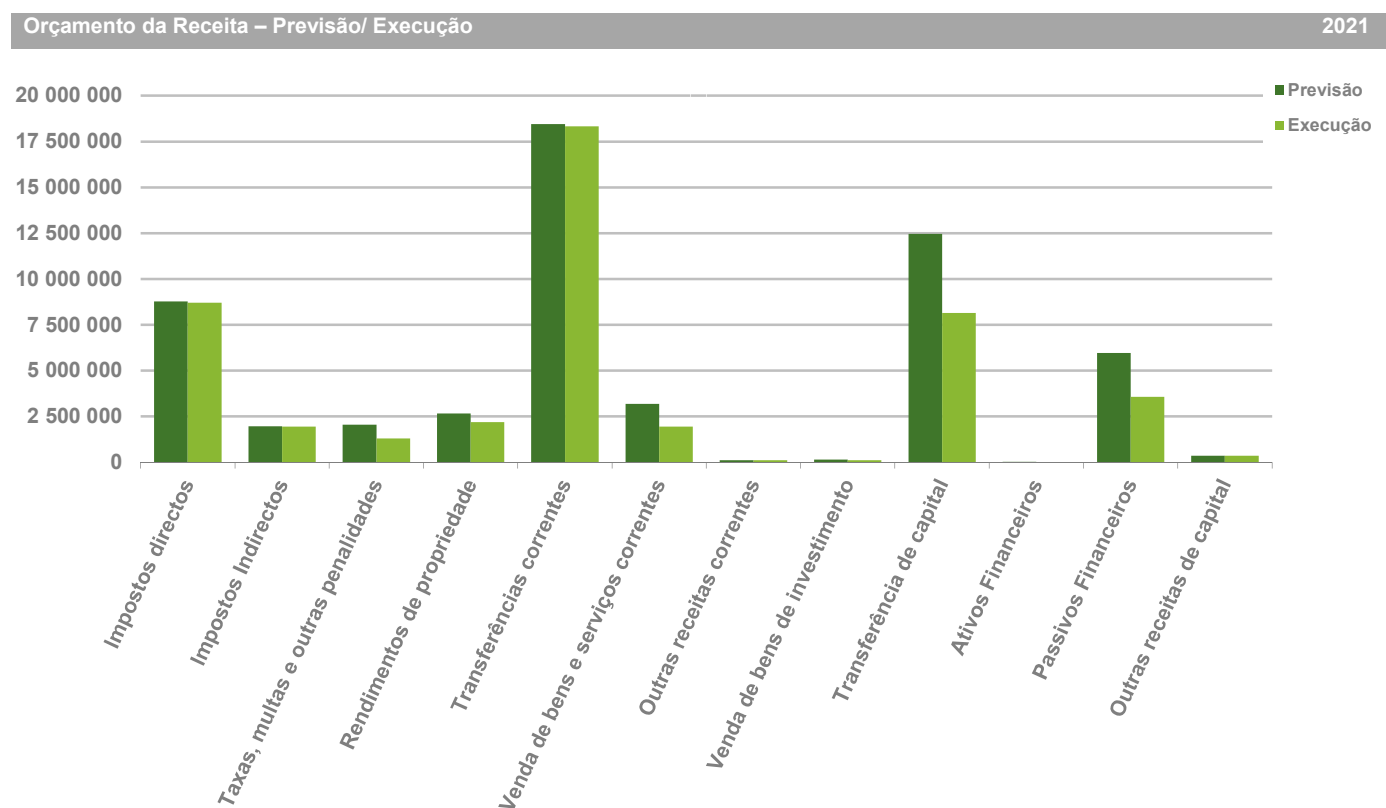
No mês de dezembro de 2021, foi efetuada a 3ª Alteração Orçamental Modificativa que se traduziu na diminuição da receita e da despesa, no valor de € 5.879.600, devido à reduzida execução orçamental, por várias vicissitudes, de alguns projetos inscritos no Plano Plurianual de Investimento (PPI) e Plano de Atividades Municipal (PAM), devido ao nível de execução orçamental da receita proveniente de Fundos Comunitários se encontrar aquém do espectável, tornando-se necessário diminuir a receita e despesa de alguns projetos e devido ao atraso de alguns procedimentos concursais que levaram as despesas de pessoal a ficarem abaixo do inicialmente previsto. Face às alterações referidas, o orçamento final fixou-se no valor de € 66.000.000.

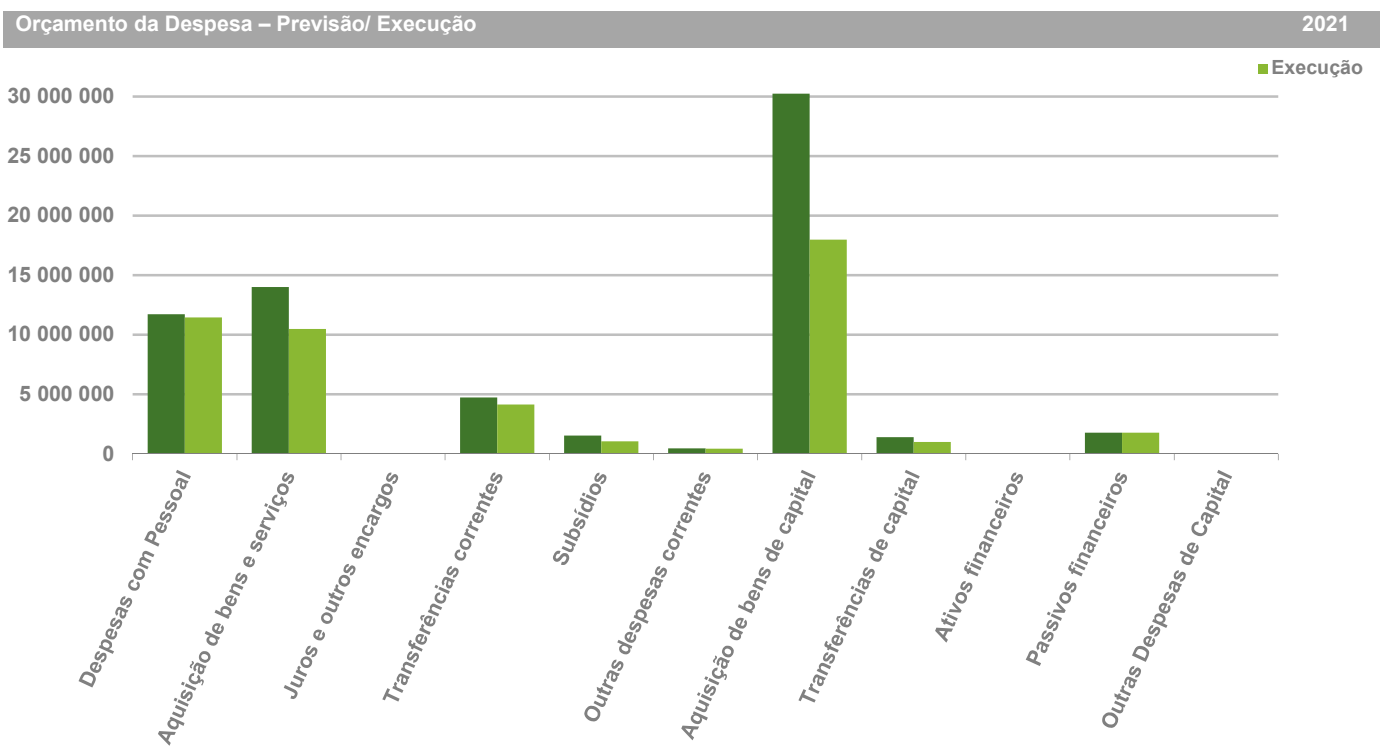
Resumindo, registaram-se 9 alterações orçamentais, durante o ano de 2021, 6 das quais são alterações orçamentais permutativas, de acordo com o quadro seguinte que introduziram apenas alterações ao nível das despesas e receitas, não alterando o seu valor global, tendo como objetivo ajustar as previsões orçamentais e as restantes 3, são alterações orçamentais modificativas que resultam do aumento global da receita e da despesa ou da introdução de novas naturezas da Receita e Despesa.

ALTERAÇÕES ORÇAMENTAIS PERMUTATIVAS	DATA
1ª Alteração	19/01/2021
2ª Alteração	01/02/2021
3ª Alteração	28/04/2021
4ª Alteração	22/07/2021
5ª Alteração	20/09/2021
6ª Alteração	18/11/2021

O Orçamento Municipal sendo um documento de natureza previsional, a sua execução implica naturalmente a existência de diferenças. Estas divergências em cada uma das rubricas da

Receita e da Despesa encontram-se refletidas nos gráficos seguintes.

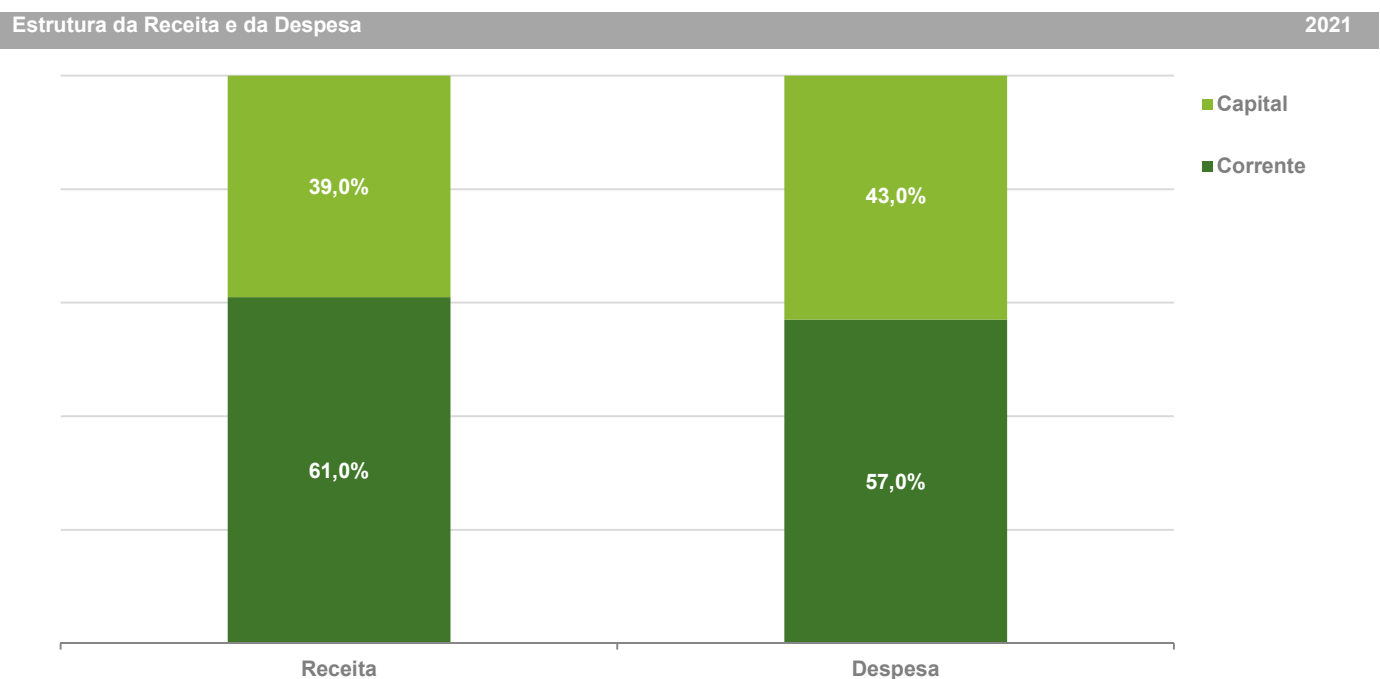




A estrutura da Receita e da Despesa, segundo uma perspetiva corrente e de capital, encontra-se evidenciada no gráfico seguinte. As rubricas correntes são superiores às de capital,

sendo a da receita superior à da despesa, com 61% e 57% respetivamente.

Em 2021 registou-se um superavit corrente de € 6.992.380.



7 ORÇAMENTO DA RECEITA ESTRUTURA E EVOLUÇÃO

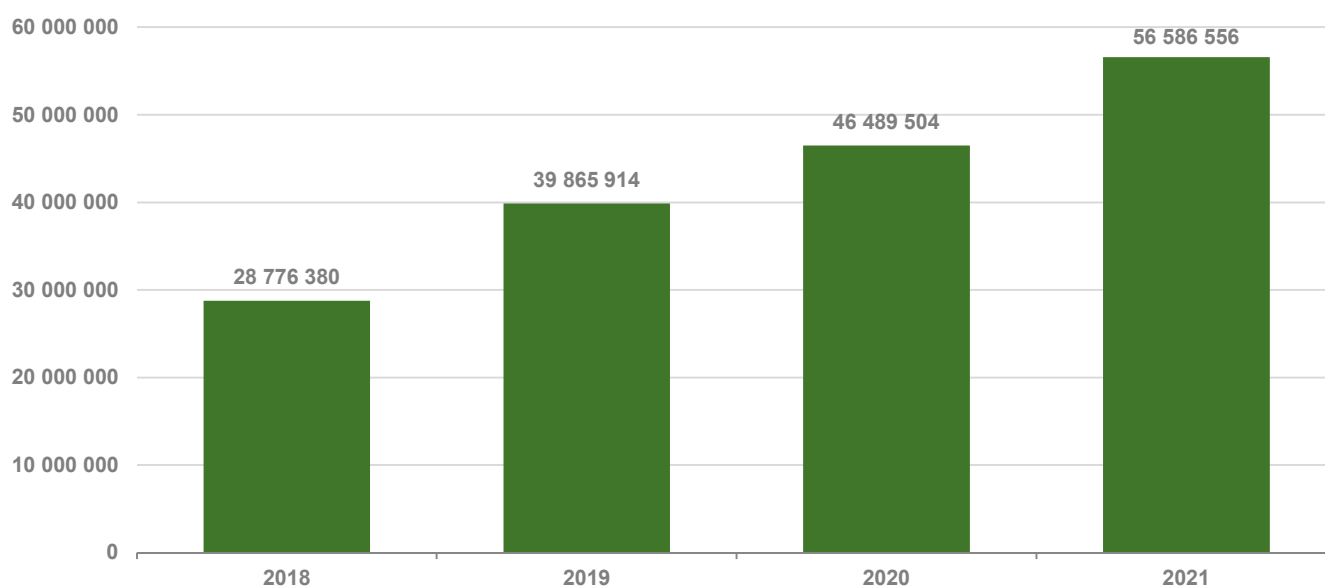
7.1 EVOLUÇÃO DA RECEITA GLOBAL

No ano de 2021, a receita municipal atingiu o valor de € 56.586.556, representando um acréscimo de € 10.097.052, face a 2020. Nos últimos 4 anos as receitas têm crescido continuamente a um ritmo elevado, tendo praticamente duplicado de 2018 para 2021, alcançando-se uma taxa média de crescimento anual no quadriénio de 25%, no total dos recursos financeiros que a autarquia tem à sua disposição. Na comparação de 2020 e 2021 com os

restantes anos, tem que ser tido em linha de conta os seguintes fatores, que marcaram a execução da receita em 2020 e 2021: transferência de competências no domínio da educação e do respetivo financiamento da Administração Central para o Município, transferência da gestão dos resíduos sólidos urbanos da EMARVR (empresa extinta em 2020) para a esfera direta do Município e pelo contexto pandémico que se viveu em 2020 e 2021.

Receita Global

2018-2021



7.2 EVOLUÇÃO DAS RECEITAS ESTRUTURAIS/ RECEITAS EXTRAORDINÁRIAS

A metodologia utilizada para a análise da evolução da receita, entre 2018 e 2021, foi efetuada agregando-se as suas diversas componentes segundo a sua origem:

- Receitas Estruturais – têm uma natureza de elevada estabilidade, indicando o grau de autonomia da Autarquia, face a recursos alheios, refletindo também o dinamismo e a situação económica interna do concelho.
- Receitas Extraordinárias – têm uma natureza de menor estabilidade, traduzindo um tipo de rendimentos limitados no tempo, que contribuem para fazer face essencialmente a despesas de capital.

RÚBRICAS DA RECEITA	2018	%	2019	%	2020	%	2021	%	Taxa Média Crescím Anual 2018/21
I - RECEITAS ESTRUTURAIS									
Impostos Diretos	8 301 737	34,7	8 380 195	25,6	8 727 171	18,8	8 704 181	15,4	2%
Impostos Indiretos, Taxas e Multas	2 122 185	1,5	2 844 081	2,5	3 521 975	7,6	3 227 668	5,7	15%
Rendimentos de Propriedade	2 014 549	7,0	6 816 696	17,1	2 574 333	5,5	2 196 288	3,9	3%
Venda de Bens, Serviços e Outros	1 005 859	3,5	1 022 277	2,6	1 381 489	3,0	2 047 697	3,6	27%
Transferências do Orçamento Estado (Lei das Finanças Locais)	11 656 021	40,5	12 559 787	31,5	13 835 330	29,8	14 954 255	26,4	9%
Acordos de Delegação de Competências e Outros	488 733	1,7	982 850	2,5	4 749 614	10,2	4 381 169	7,7	108%
Total das Receitas Estruturais	25 589 083	88,9	32 605 886	81,8	34 789 913	74,8	35 511 257	62,8	12%
II - RECEITAS EXTRAORDINÁRIAS									
Venda de Bens de Investimento	236 540	0,8	57 729	0,1	577 614	1,2	455 263	0,8	24%
Fundos Comunitários e Contratos-Programa para Investimento	812 421	2,8	1 764 835	4,4	2 613 354	5,6	6 623 712	11,7	101%
Fundos Comunitários e Nacionais para Atividades do PAM	368 674	1,3	339 754	0,9	298 797	0,6	521 068	0,9	12%
Empréstimos Bancários	-	-	4 320 000	10,8	-	-	3 575 790	6,3	-
Saldo da Gerência Anterior	1 769 662,11	6,1	777 710,53	2,0	8 209 826,63	17,7	9 899 465,22	17,5	78%
Total das Receitas Extraordinárias	3 187 296	11,1	7 260 028	18,2	11 699 591	25,2	21 075 299	37,2	88%
RECEITA GLOBAL	28 776 380	100	39 865 914	100	46 489 504	100	56 586 556	100	25%

Nota: Para efeitos de comparabilidade alterou-se os valores arrecadados de IMT anteriores a 2020 da rubrica de imposto diretos para a rubrica de impostos indiretos. De acordo com o SNC-AP, que entrou em vigor em 2020, o IMT passou a ser considerado imposto indireto.

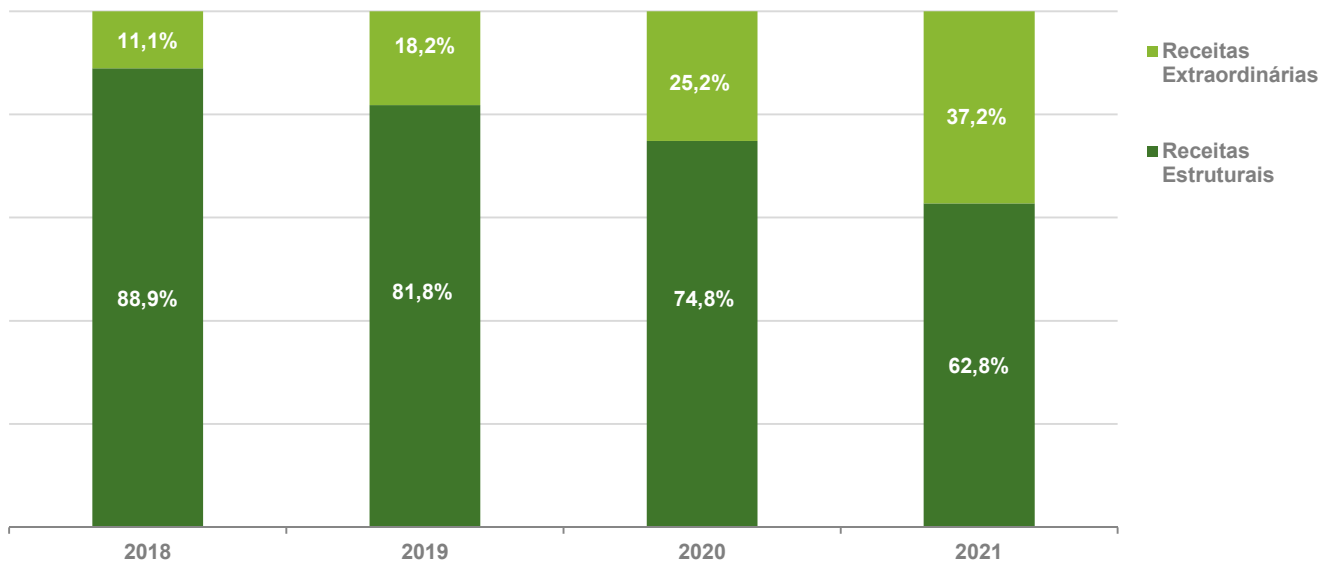
As Receitas Estruturais do Município de Vila Real alcançaram no ano de 2021 o valor mais elevado do quadriénio, totalizando € 35.511.257.

No último quadriénio as Receitas Estruturais cresceram a uma taxa média anual de 12%, refletindo um forte aumento da autonomia financeira, significando também um acréscimo dos Fundos Próprios municipais que podem ser potenciados através de projetos com financiamento comunitário.

As Receitas Extraordinárias registaram, em 2021, o valor mais alto dos últimos quatro anos, suportado no aumento dos valores do Saldo da Gerência Anterior que alcançou em 2021 o valor mais elevado do quadriénio. Entre 2018 e 2021, registou-se um crescimento médio anual assinalável de 88%, nas Receitas Extraordinárias.

Receitas Estruturais/ Receitas Extraordinárias

2018– 2021



Ao nível do peso no total da Receita, verifica-se que a Receita Extraordinária representou em 2021, cerca de 37,2% da Receita

Total do Município, a Receita Estrutural, representou no último ano, 62,8% do total dos valores arrecadados pelo Município.

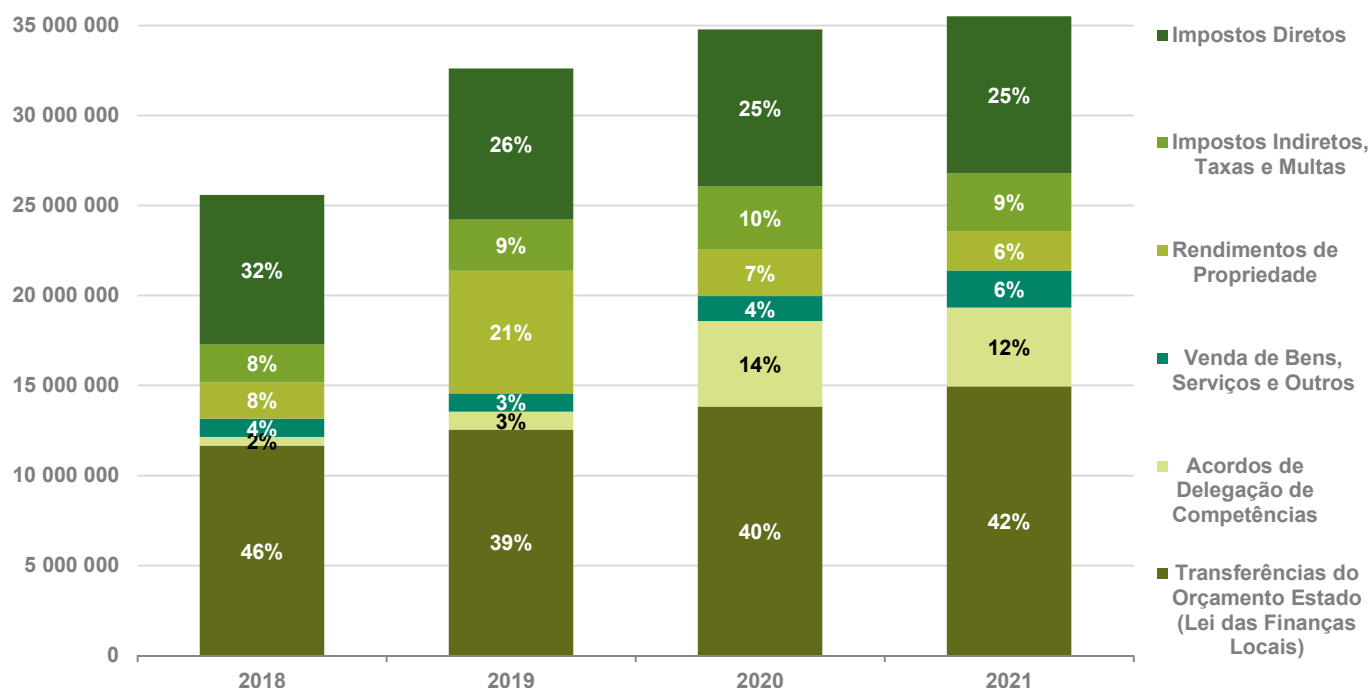
7.3 RECEITAS ESTRUTURAIS

As Receitas Estruturais, subdividem-se nos seguintes 6 agregados:

- Impostos Diretos
- Impostos Indiretos, Taxas e Multas
- Rendimentos de Propriedade
- Venda de Bens, Serviços e Outros
- Transferências do Orçamento de Estado (Lei das Finanças Locais)
- Acordos de Delegação de Competências e Outros

Peso das Receitas Estruturais

2018 – 2021



A Receita Estrutural é o suporte financeiro da execução orçamental, nomeadamente o garante da liquidação das despesas estruturais da Autarquia.

O grupo que possui maior peso, são as Transferências do Orçamento de Estado, seguidas pelos Impostos Diretos e até 2019 pelos Rendimentos de Propriedade (Rendas da EDP e dos Parques Eólicos e no ano de 2019 Rendas pela cedência de infraestruturas às Águas do Norte) representando no seu conjunto e até 2019 cerca de 90% da Receita Estrutural, no entanto a partir de 2020 com o recebimento das verbas associadas à Transferência de Competências da Educação nos níveis de ensino Básico e Secundário, da Administração Central para o Município, nos termos da Lei nº 50/2018, de 16 de agosto,

que ascenderam a € 4.151.602 e € 4.245.139, em 2020 e 2021 respetivamente, deste modo, desde 2020 os Acordos de Delegação de Competência passaram a ter mais peso no total das Receitas Estruturais que os Rendimentos de Propriedade. No ano de 2019 há a destacar o aumento dos Rendimentos de Propriedade, crescimento este devido à transferência pela EMARVR, para o Município, no final desse ano, aquando do encerramento da sua atividade, de cerca de € 4.624.241,35, relativos a rendas pagas pelas Águas do Norte à EMARVR, pela cedência de infraestruturas em “alta” de captação de água e de saneamento, que com o encerramento da atividade desta empresa municipal, passaram para a responsabilidade do Município.

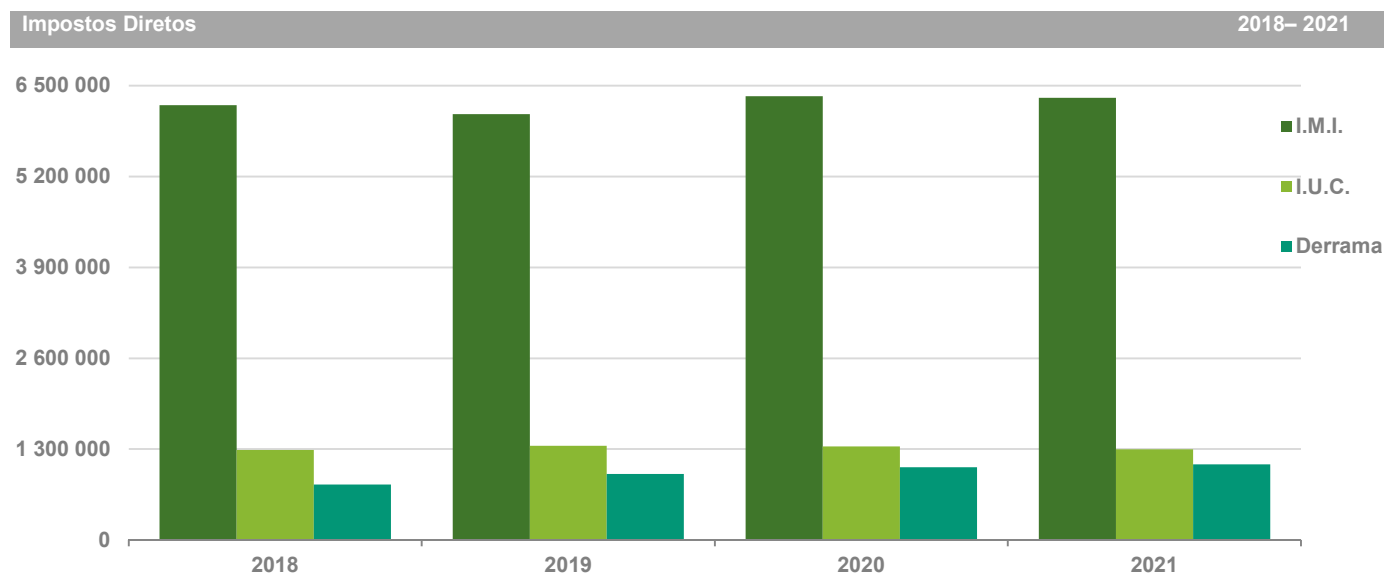
7.3.1 Impostos Diretos

	2018	%	2019	%	2020	%	2021	%	Taxa Média Crescim. Anual 2018/2021
Impostos Diretos	8 301 737	100%	8 380 195	100%	8 727 171	100%	8 704 181	100%	2%
- Imposto Municipal Sobre Imóveis / Contribuição Autárquica	6 220 434	75%	6 091 580	73%	6 349 691	73%	6 325 119	73%	1%
- Imposto Único de Circulação	1 289 426	16%	1 345 800	16%	1 336 395	15%	1 296 672	15%	0%
- Derrama	791 877	10%	942 816	11%	1 041 085	12%	1 082 390	12%	11%

Os recebimentos originários no agregado Impostos Diretos resultam da tributação: dos rendimentos de capital, da propriedade imobiliária (urbana) e pela posse ou utilização de determinados bens. Estes rendimentos são a materialização da capacidade tributária ativa dos municípios, que apesar de serem cobrados pela Autoridade Tributária e Aduaneira – AT, são posteriormente transferidos para as Autarquias, retendo a Administração Fiscal no ano de 2021 um total de € 241.076,

cerca de 2,5% do valor recebido de todos estes impostos e do Imposto Municipal sobre Transações Onerosas de Imóveis, excetuando a Derrama pela qual não são devidos encargos pela sua cobrança.

A receita originária na cobrança de Impostos Diretos cresceu de 2018 a 2021, em média 2% ao ano, alcançando em 2021 o valor de € 8.704.181 arrecadados.



O Imposto Municipal sobre Imóveis representa cerca de 73% do total da receita de Impostos Diretos cobrada em 2021, e pesa 11% no total dos recebimentos do Município de Vila Real no último exercício, sendo deste modo um pilar fundamental no qual assenta a execução orçamental.

A redução na cobrança de IMI em 2019, face a 2018, é explicada pelo aumento dos reembolsos emitidos pela Autoridade Tributária aos contribuintes, em cerca de € 117.872 devido à retificação do valor do imposto a pagar, traduzindo-se no decréscimo da transferência de IMI para o Município. No exercício de 2020, a receita de IMI cresceu € 258.111 face a 2019, sendo que em 2021 os valores cobrados foram da mesma ordem de grandeza do ano anterior, traduzindo-se numa taxa de crescimento médio anual de 1% no último quadriénio, refletindo o aumento do valor do parque imobiliário do concelho em 31-12-2020, face a 31-12-2017, visto ser com base no valor dos imóveis nessa data que foi cobrado o IMI recebido pelo Município no ano de 2021 e 2018 respetivamente.

Relativamente ao IMI dos prédios rústicos, desde 2007 que o Município repartia 50% desta receita com as freguesias, estes

valores ascenderam a € 16.154,05 em 2013, sendo que, com a entrada em vigor da nova Lei das Finanças Locais, em 1 de janeiro de 2014, a totalidade do IMI dos prédios rústicos passou a ser receita das freguesias, bem como 1% da cobrança de IMI dos prédios urbanos.

No ano de 2018, a receita de Imposto Único de Circulação (I.U.C.) alcançou um total de € 1.289.426. No exercício de 2019 registou-se um crescimento anual de cerca de 4,4%, comparativamente com o ano anterior, refletindo o aumento do consumo ao nível da venda de viaturas novas, registada nesse exercício e consequente acréscimo desta receita municipal. A redução de 2020, face a 2019, é explicada pelo aumento dos reembolsos emitidos pela Autoridade Tributária aos contribuintes, em cerca de € 55.884 devido à retificação do valor do imposto a pagar, traduzindo-se no decréscimo da transferência de IUC para o Município. No ano de 2021, verificou-se a manutenção do nível de cobrança deste imposto quando comparado com o ano anterior, ao nível do quadriénio regista-se uma taxa de crescimento médio anual nula.

As receitas da Derrama tendem a refletir as diferentes taxas de crescimento económico registadas, uma vez que as taxas de derrama se mantiveram inalteradas nos últimos 4 anos, sendo que as transferências de Derrama para o Município em determinado ano, são apuradas com base no lucro tributável das

7.3.2 Impostos Indiretos, Taxas e Multas

Nesta rubrica são incluídos os rendimentos associados a: Coimas e Penalidades, Serviços Prestados de Secretaria, Loteamento e Obras, Taxa Municipal de Direitos de Passagem e desde 2019 a Taxa de Utilização do Subsolo, desde 2020 com a entrada em vigor do novo normativo contabilístico (SNC-AP) as receitas provenientes do Imposto Municipal Sobre Transmissões Onerosas de Imóveis, passaram a ser integrados nesta rúbrica deixando de integrar os Impostos Diretos. Com a extinção da EMARVR, desde 2020 que a Taxa de Gestão de Resíduos passou a ser receita do Município, integrando esta rúbrica de Impostos Indiretos, Taxas e Multas.

O acréscimo de 2019 face a 2018, em cerca de € 721.895, na cobrança de Impostos Indiretos, Taxas e Multas, justifica-se por um lado pelo aumento de € 85.860 na cobrança da receita de Loteamento e Obras e por outro pela arrecadação pela primeira vez em 2019 da Taxa de Utilização do Subsolo, que ascendeu a € 488.790. A Taxa de Utilização do Subsolo está prevista na secção XI da Tabela de Taxas do Município de Vila Real, sendo nesses termos, o valor apurado multiplicando-se o número de metros de extensão da rede de distribuição de gás no concelho de Vila Real, por € 4,50. O montante apurado foi pago ao Município de Vila Real, pela empresa proprietária da referida rede, fazendo repercutir posteriormente este valor em terceiros. Com a entrada em vigor a 1 de janeiro de 2020, do novo Sistema de Normalização Contabilístico para Administrações Públicas (SNC-AP), o Imposto Municipal sobre Transações Onerosas de Imóveis (IMT) passou a ser contabilizado na rúbrica de Impostos Indiretos, para efeitos de comparabilidade neste ponto, foram também considerados nesta rúbrica os valores do IMT de 2017, 2018 e 2019. Apesar de inicialmente, com a publicação da nova Lei das Finanças Locais (Lei nº. 73/2013 de 3 de setembro), estar prevista a redução gradual das taxas do Imposto Municipal sobre a Transmissão Onerosa de Imóveis (IMT), com início em 2016 e que culminaria com a extinção deste imposto em 1 de

empresas do ano anterior. Entre 2018 e 2021 a receita da Derrama cresceu consecutivamente ano após ano, a uma taxa média anual de 11%. Esta evolução, reflete a melhoria da situação económica das empresas com atividade no concelho de Vila Real, entre 2017 e 2020.

janeiro de 2018, com a publicação do Orçamento de Estado de 2016 (Lei nº. 7-A/2016 de 30 de março), foi revogado o fim gradual deste imposto, mantendo-se assim o IMT como uma receita dos Municípios.

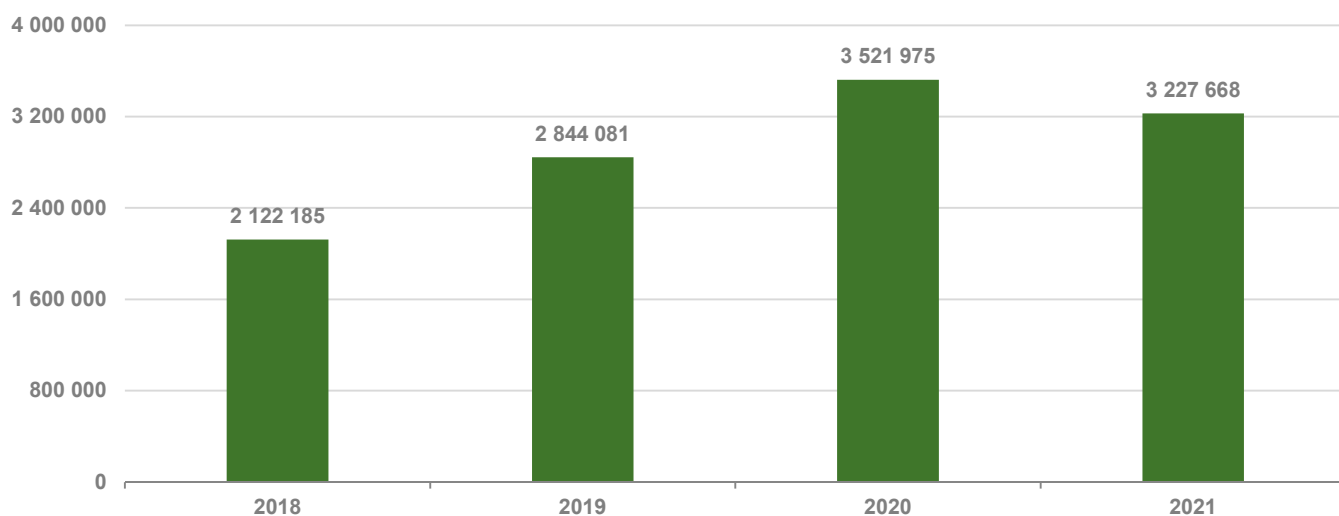
No ano de 2020, registou-se um aumento do valor de Impostos Indiretos, Taxas e Multas arrecadados, de cerca de € 677.894, comparativamente com 2019, justificado por um lado pelo aumento de € 216.377 relativamente aos valores pagos ao Município a título de compensação pela não cedência de terrenos, no âmbito das licenças de Loteamento e Obras, por outro lado verificou-se a cobrança de € 444.019 a título de Taxa de Gestão de Resíduos, uma vez que a partir de 2020, com a extinção da EMARVR a Gestão de Resíduos Sólidos passou a ser assumida diretamente pelo Município, sendo esta uma receita nova em 2020, foram também arrecadados € 492.514,20 a título de Tarifa de Disponibilização de Resíduos Sólidos Urbanos, contabilizados na rúbrica de Venda de Bens, Serviços e Outros (analisadas no ponto 7.3.4 deste relatório). Estes valores transferidos para o Município foram cobrados pela AdIN entre janeiro e julho de 2020. É de referir que estas receitas dos Resíduos Sólidos Urbanos (RSU), são cobrados pela AdIN nas suas faturas ao consumidor final juntamente com os consumos de água e saneamento, e transferidas para o Município. Pela prestação deste serviço de cobrança, o Município paga à AdIN mensalmente uma comissão de gestão comercial de RSU de € 0,40 + IVA por utilizador, totalizando € 122.268 em 2020 e € 150.664 em 2021.

Depois de em 2020 se ter registado a maior cobrança de Impostos Indiretos, Taxas e Multas, dos últimos 4 anos, no ano de 2021 verificou-se uma ligeira diminuição de 8% face ao ano anterior, ficando no entanto esta receita acima dos recebimentos de 2019.

Ao nível do quadriénio verifica-se uma taxa de crescimento média anual de 15%, nos valores arrecadados nesta rúbrica.

Impostos Indiretos, Taxas e Multas

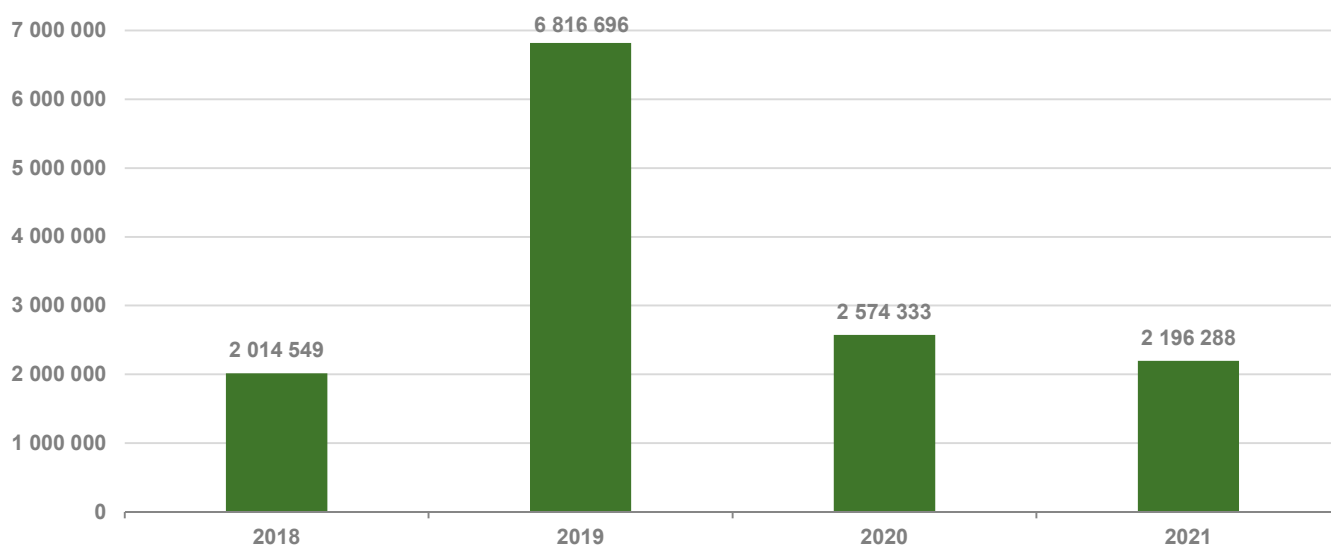
2018 – 2021



7.3.3 Rendimentos de Propriedade

Rendimentos de Propriedade

2018 – 2021



Este agregado da receita é constituído por: rendas de concessão, rendas pagas pela utilização da barragem do Sordo para fins energéticos, juros dos depósitos bancários, rendas pagas pelos parques eólicos localizados dentro do perímetro do concelho de Vila Real, em 2019 incluem também rendas pela utilização de infraestruturas em “alta” de captação de água e de saneamento. Desde 2020 que estão refletidos nesta rúbrica as verbas arrecadadas relativas: à concessão do uso privativo do

domínio público para instalação e exploração publicitária, no valor de € 122.826 em 2021 e € 124.845 em 2020, e a renda de concessão de exploração de parcómetros coletivos à superfície e Parque de Estacionamento Subterrâneo da Avenida Carvalho Araújo, que atingiram os € 260.244 em 2020, sendo que em 2021 não foram cobradas verbas relativas à concessão do estacionamento, justificando maioritariamente a diminuição dos Rendimentos de Propriedade em 2021 face a 2020. O Município

não arrecadou as receitas da concessão do estacionamento em 2021, uma vez que as rendas do 1º Trimestre de 2021, no total de € 25.830, foram pagas ainda em 2020 e os restantes meses de 2021, foram pagas já em 2022. É de salientar que atendendo o contexto pandémico vivido e as obras que decorreram na Avenida Carvalho Araújo, e conseqüente perda de lugares de estacionamento á superfície inicialmente previstos na concessão, a Câmara Municipal deliberou proceder á redução do valor mensal da renda de concessão, de € 14.000 (nos termos do contrato de concessão) para € 5.000, conforme deliberado na reunião de Câmara Municipal de 17 de maio de 2021.

Os Rendimentos de Propriedade totalizaram em 2020 cerca de € 2.574.333, o que compara com € 6.816.696 no ano de 2019. Nesse exercício alcançou-se o valor mais elevado dos últimos 4 anos, representando 17% da Receita Total anual. O tipo de receita com mais expressão financeira deste agregado, neste quadriênio excetuando o ano de 2019, foram as rendas de concessão da E.D.P., sendo que no ano de 2019 foram as mencionadas rendas pela utilização de infraestruturas em “alta”, a rúbrica com maior valor no agregado. A cobrança destas verbas no último ano, que alcançaram os € 4.624.241,35, justificaram também o acréscimo do valor total dos Rendimentos de Propriedade de 2018 para 2019.

	2018	%	2019	%	2020	%	2021	%	Taxa Média Crescim. Anual 2018/21
Rendimentos de Propriedade	2 014 549	100%	6 816 696	100%	2 574 333	100%	2 196 288	100%	3%
- EDP-Rendas de Concessão	1 681 024	83%	1 696 482	25%	1 715 702	67%	1 685 230	77%	0%
- Outros Rendimentos	333 525	17%	5 120 214	75%	858 631	33%	511 057	23%	15%

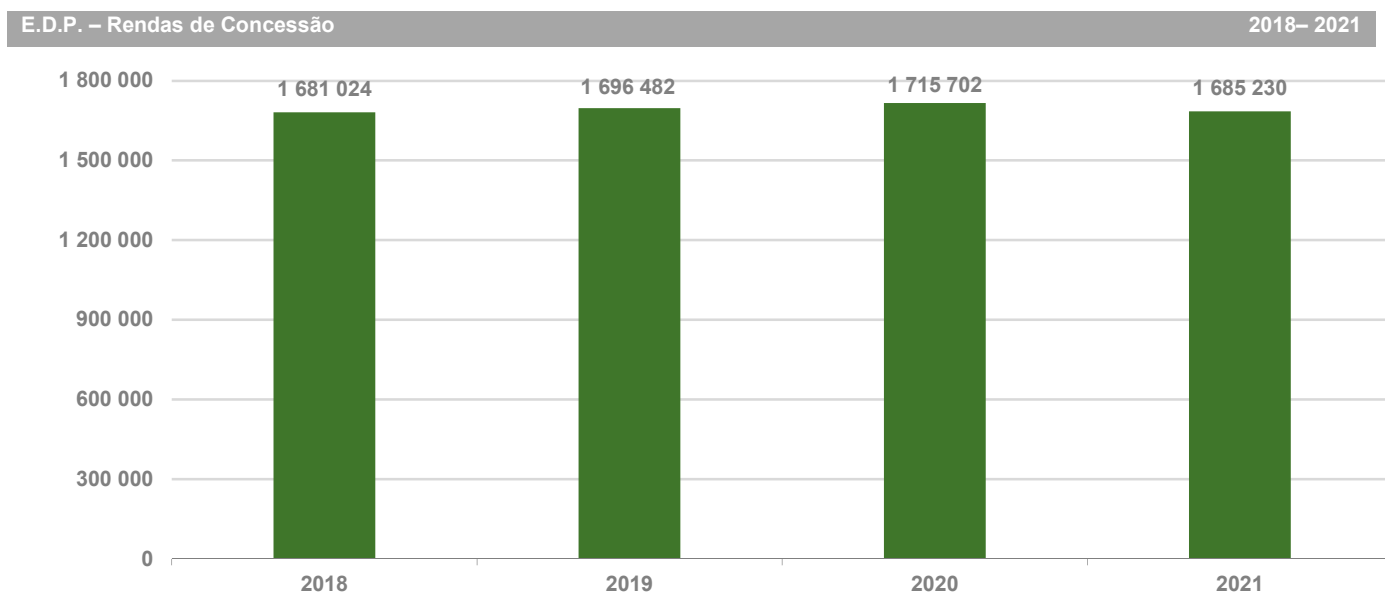
7.3.3.1 EDP – Rendas de Concessão

O apuramento do valor das Rendas pagas pela EDP ao Município, pela concessão da distribuição de energia elétrica em baixa tensão no concelho de Vila Real, é regido pelo disposto no Decreto-Lei nº 230/2008, de 27 de novembro de 2008. De acordo com este diploma, o valor da Renda de Concessão é função do consumo de eletricidade em baixa tensão no concelho registado no ano anterior, e da variação do Índice de Preços do Consumidor (IPC), com Exclusão da Habitação, do ano anterior ao qual a renda diz respeito. No ano de 2020, as Rendas de concessão da EDP atingiram o seu valor máximo dos últimos 4 anos, alcançando € 1.715.702.

O crescimento desta receita em 2019, face a 2018, foi resultado do aumento do IPC de 2017 para 2018 (0,95%), e do aumento do consumo de eletricidade em 2018 (2,88%).

O aumento do valor recebido em 2020, face a 2019, foi influenciado pelo crescimento do consumo de eletricidade em 2019 face a 2018 (5,96%, segundo informações da EDP), e do IPC de 2019 (0,23%).

No ano de 2021, foi invertida a tendência de crescimento contínuo registada nos 3 anos anteriores, registando-se um ligeiro recuo na cobrança destas verbas. Esta diminuição resultou da conjugação do decréscimo, no concelho de Vila Real, do consumo de eletricidade em 2020, face a 2019 (-11,14%), recorde-se que 2020 foi o ano da maior recessão económica do país desde a implantação da democracia, como consequência da crise pandémica vivida, e pela deflação registada no país em 2020 com o IPC a diminuir 0,1% a nível nacional.



7.3.3.2 – Outros Rendimentos

A autarquia possui ainda um conjunto de rendimentos constituídos por: rendas pagas pelos parques eólicos localizados no concelho (obtidas com base na sua produção e consequente faturação à EDP), juros dos depósitos bancários e rendas pagas pela utilização da barragem do Sordo (que são calculadas em função da sua produção hidroelétrica) e no ano de 2019, rendas pela utilização de infraestruturas em “alta” de captação de água e de saneamento que globalmente em 2019 ascenderam aos € 5.120.214. No ano de 2020 foram arrecadas pela primeira vez, e contabilizadas desde então neste agregado as receitas relativas à concessão do uso privativo do domínio público para instalação e exploração publicitária, no valor de € 124.845 em 2020 e € 122.826 em 2021, e a renda de concessão de exploração de parcómetros coletivos à superfície e Parque de Estacionamento Subterrâneo da Avenida Carvalho Araújo, que atingiu os € 260.244 em 2020, sendo que em 2021, não foi arrecada qualquer verba, uma vez que os valores do 1º Trimestre de 2021 foi cobrada ainda em 2020 e os restantes meses foram arrecadados já em 2022. Esta diminuição das rendas de concessão da exploração de parcómetros, justifica maioritariamente a quebra nesta rúbrica de 2020 para 2021. Também contribui para esta redução em 2021 face a 2020, a quebra das rendas dos parques eólicos (- € 56.143, devido à menor produção de energia dos parques) e decréscimo de € 5.089 na renda paga pela utilização da barragem do Sordo.

Nos termos da deliberação da Câmara Municipal de 22 de outubro de 2019, e da Assembleia Municipal de 30 de outubro de 2019, procedeu-se à internalização no Município de Vila Real das atividades da EMARVR que não transitaram para as Águas do Interior Norte. Assim, passou para a posse do Município: o Abastecimento de Água “em alta” (Infraestruturas dos Sistemas do Sordo, do Pinhão e do Alvão), as Águas Residuais “em alta” (Saneamento de Águas Residuais – Sistema de Vila Real) e a Gestão dos Resíduos Urbanos, que se encontravam na esfera da EMARVR. A EMARVR celebrou, um acordo com as Águas do Norte, para a integração das infraestruturas da vertente “em alta”, que transitaram em 2019 para o Município, pelo qual eram devidos pelas Águas do Norte à EMARVR um total de € 6.950.517,89, a título de rendas antecipadas. No entanto, aquando da celebração deste acordo, foi também realizado um encontro de contas relativo a faturas das Águas do Norte, devidas pela EMARVR. Assim, com a passagem para o Município da posse destas infraestruturas, foram transferidos pela EMARVR para a autarquia € 4.624.241,35 relativos às mencionadas rendas antecipadas, recebidas anteriormente das Águas do Norte. A quebra de € 4.261.582 destes rendimentos em 2020, comparativamente com 2019, justifica-se pela conjugação da não realização da referida transferência da EMARVR em 2019, que não se repetiu em 2020 (- € 4.624.241,35), com o recebimento pela primeira vez em 2020

das verbas da concessão da Publicidade e dos Parcómetros que totalizaram no seu conjunto € 385.089.

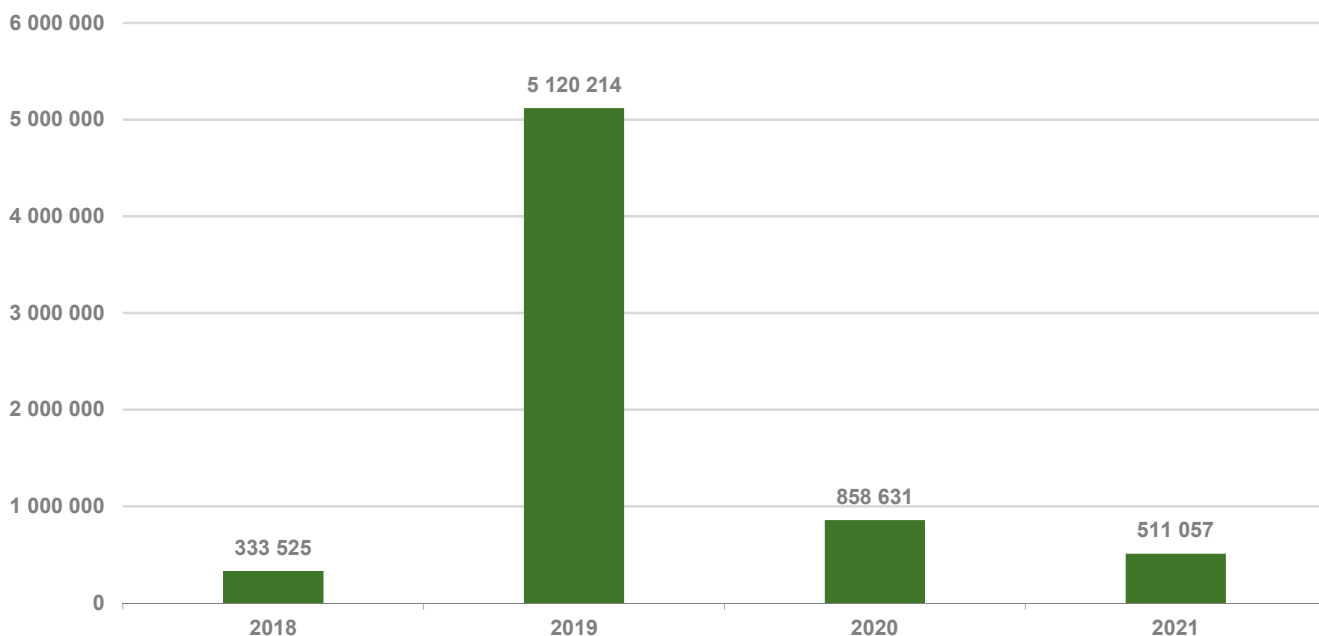
O acréscimo de 2018 para 2019, das verbas arrecadadas nesta rubrica, justificam-se pelo recebimento dos montantes da EMARVR em 2019.

É de realçar em 2018, os efeitos do forte nevão registado no final do mês de fevereiro, que provocou danos na linha elétrica que liga os Parques Eólicos de Vila Cova e do Outeiro, à Rede Elétrica de Serviço Público, impossibilitando assim a injeção de

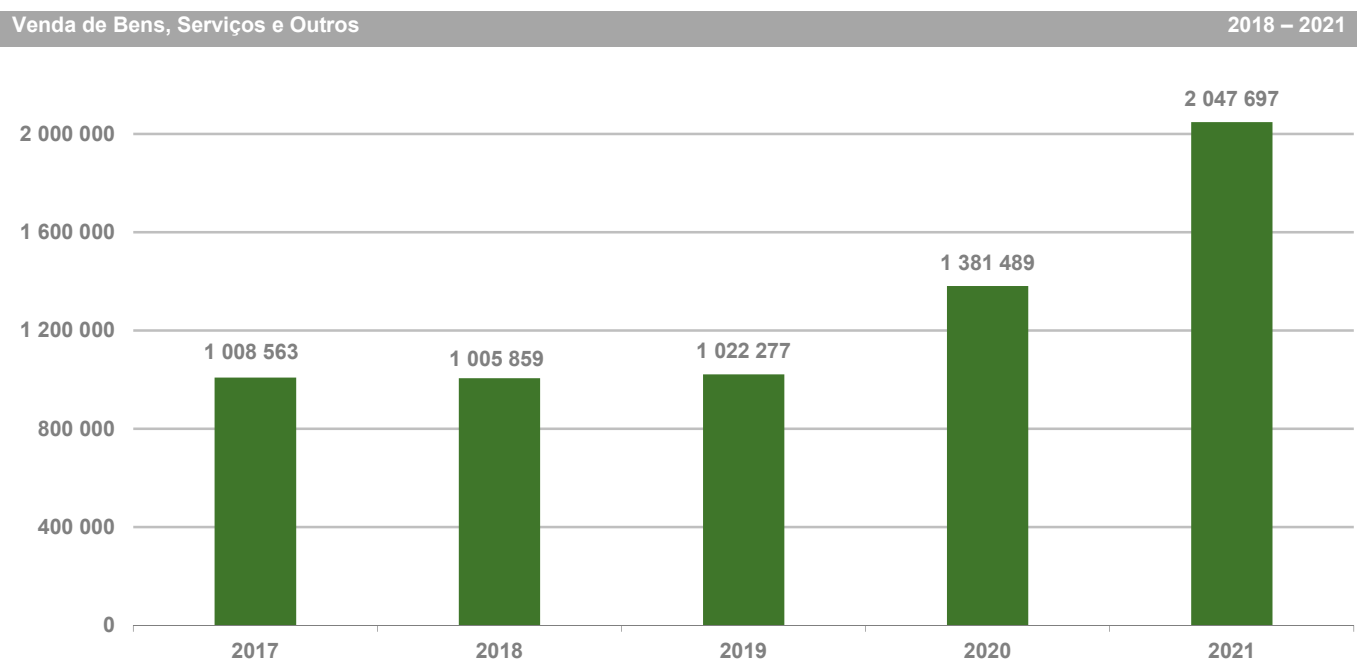
energia na Rede e consequentemente a venda da energia à EDP. Sendo que esta situação, só ficou totalmente regularizada em agosto de 2018 no caso do Parque Eólico do Outeiro e apenas em outubro de 2018 no Parque Eólico de Vila Cova. As rendas pagas pelos parques eólicos ao Município são calculados com base na faturação à EDP da energia injetada na rede, não existindo faturação durante este período, o Município deixou de receber rendas.

Outros Rendimentos

2018 – 2021



7.3.4 Venda de Bens, Serviços e Outros



Nesta rubrica estão contabilizados o produto da venda de bens e serviços, não considerados bens de investimento. A estas receitas, estão subjacentes preços que correspondem a valores sensivelmente idênticos aos custos de aquisição dos bens ou serviços vendidos.

O total arrecadado em 2021 neste agregado, atingiu € 2.047.697, representando um crescimento médio anual de 27% no último quadriênio, suportado maioritariamente pelo recebimento por parte do Município a partir de 2020 da receita associada à recolha de Resíduos Sólidos Urbanos.

	2018	%	2019	%	2020	%	2021	%	Taxa Média Crescim. Anual 2018/2021
Venda de Bens, Serviços e Outros	1 005 859	100%	1 022 277	100%	1 381 489	100%	2 047 697	100%	27%
- Participações dos alunos nos Transportes Escolares	70 559	7%	61 909	6%	23 646	2%	8 127	0%	-51%
- Aluguer de Instalações Desportivas	135 694	13%	146 568	14%	45 823	3%	67 704	3%	-21%
- Participações dos alunos nas Refeições Escolares e Prolongamentos de Horário	307 709	31%	345 116	34%	251 025	18%	291 720	14%	-2%
- Bilheteira do Teatro e Aluguer de Auditórios	11 506	1%	21 968	2%	7 617	1%	34 288	2%	44%
- Mercados e Feiras	258 843	26%	264 072	26%	166 986	12%	173 202	8%	-13%
- Serviços Diversos	221 548	22%	182 644	18%	886 394	64%	1 472 655	72%	88%

Neste agregado está contabilizada a receita municipal com os Serviços de Apoio à Família, proporcionado pela Autarquia aos

alunos do pré-escolar e do 1º ciclo do ensino básico, representando 14% do total destas receitas, devido à pandemia

e ao encerramento dos estabelecimentos escolares durante parte do 2º período e a totalidade do 3º período 2019/ 2020, e o recurso ao ensino à distância estes recebimentos sofreram uma queda de 2019 para 2020, tendo registado um acréscimo em 2021, devido ao fim do ensino à distância e o regresso ao ensino presencial durante todo o ano de 2021.

Encontra-se também registado nesta rúbrica, as receitas com os mercados e feiras, os valores arrecadados na bilhética do Teatro e a partir de 2020, com a internalização no Município da Gestão dos Resíduos Sólidos, estão também aqui contabilizadas os valores da Tarifa de Disponibilização de Resíduos Sólidos Urbanos.

Comparativamente com 2020, registou-se em 2021 um crescimento da arrecadação de receita em todos os agregados da Venda de Bens, Serviços e Outros (excetuando as Comparticipações dos alunos nos Transportes Escolares), espelhando a recuperação dos efeitos da pandemia iniciada em 2020, e o regresso a alguma normalidade em alguns setores no ano de 2021. A queda dos valores cobrados a título de Comparticipações dos Alunos nos Transportes Escolares em 2021, reflete os efeitos da deliberação da Câmara Municipal de Vila Real de 10 de fevereiro de 2020, em implementar o transporte escolar gratuito em todos os níveis de ensino pré universitário no concelho, desde então, deixando o Município de cobrar qualquer valor aos estudantes pelo transporte escolar. Os valores registados nesta rúbrica em 2021, referem-se apenas à comparticipação do Estado nos passes dos alunos dos Cursos Profissionais e Vocacionais (POCH), existentes no Agrupamento de Escolas Morgado de Mateus e na Escola Secundária Camilo

Castelo Branco e aos valores cobrados pelos pedidos de segunda via dos passes escolares extraviados.

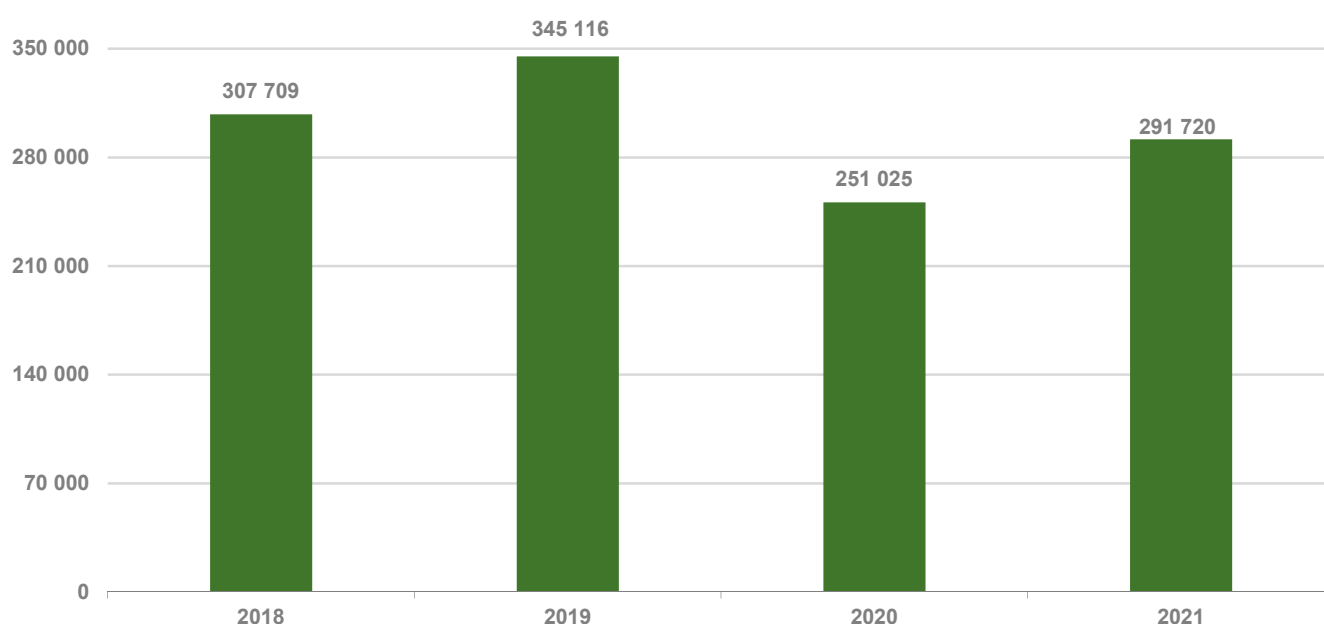
Excetuando as receitas da rúbrica Serviços Diversos, todas as restantes rúbricas registaram quedas em 2020 face a 2019, refletindo por um lado os efeitos da pandemia no encerramento dos estabelecimentos escolares a partir de 16 de março de 2020, abrangendo a parte final do 2º Trimestre e a totalidade do 3º Trimestre do ano letivo 2019/2020, por outro lado, verificou-se também como medida excecional de saúde pública de combate à COVID-19, a necessidade de encerramento das feiras e mercados durante parte do ano de 2020.

A diminuição em 2019, comparativamente com 2018, das verbas dos Serviços Diversos, justifica-se pela conjugação da inexistência em 2019 de reembolso de IVA (menos € 92.187 que em 2018), com a cobrança em 2019 de € 41.977,20 e € 13.407,39 relativas a rendas em atraso do café concerto e rendas da casa de chá do Pioledo respetivamente, quando em 2018 não tinha sido cobrado qualquer destes montantes.

O crescimento das verbas dos Serviços Diversos de 2019 para 2020, que acabou por levar ao aumento global da rúbrica Venda de Bens Serviços e Outros deve-se maioritariamente à arrecadação de algumas verbas em 2020, que não tinham sido arrecadadas em 2019, nomeadamente: o recebimento em 2020, pela primeira vez das verbas da Tarifa de Disponibilização de Resíduos Sólidos Urbanos, que totalizaram € 492.514, devido à internalização destes serviços no Município neste último ano, e o recebimento de € 95.688 a título de reembolsos de IVA em 2020.

Comparticipações nas Refeições Escolares e Prolongamentos de Horário

2018– 2021



7.3.5 Transferências do Orçamento de Estado

As regras legais para o cálculo das Transferências Anuais do Orçamento de Estado para os Municípios são as constantes na atual Lei das Finanças Locais (Lei 73/2013 de 3 de setembro), sendo no entanto aplicadas pela primeira vez, no ano de 2015. Em 2015, foi introduzida uma alteração, nos termos do n.º 4 do art.º 87.º da Lei n.º 82-B/2014 de 31 de dezembro, ao nível das despesas elegíveis no Fundo Social Municipal, passando a incluir pela primeira vez os encargos com os transportes escolares do 3.º Ciclo do Ensino Básico.

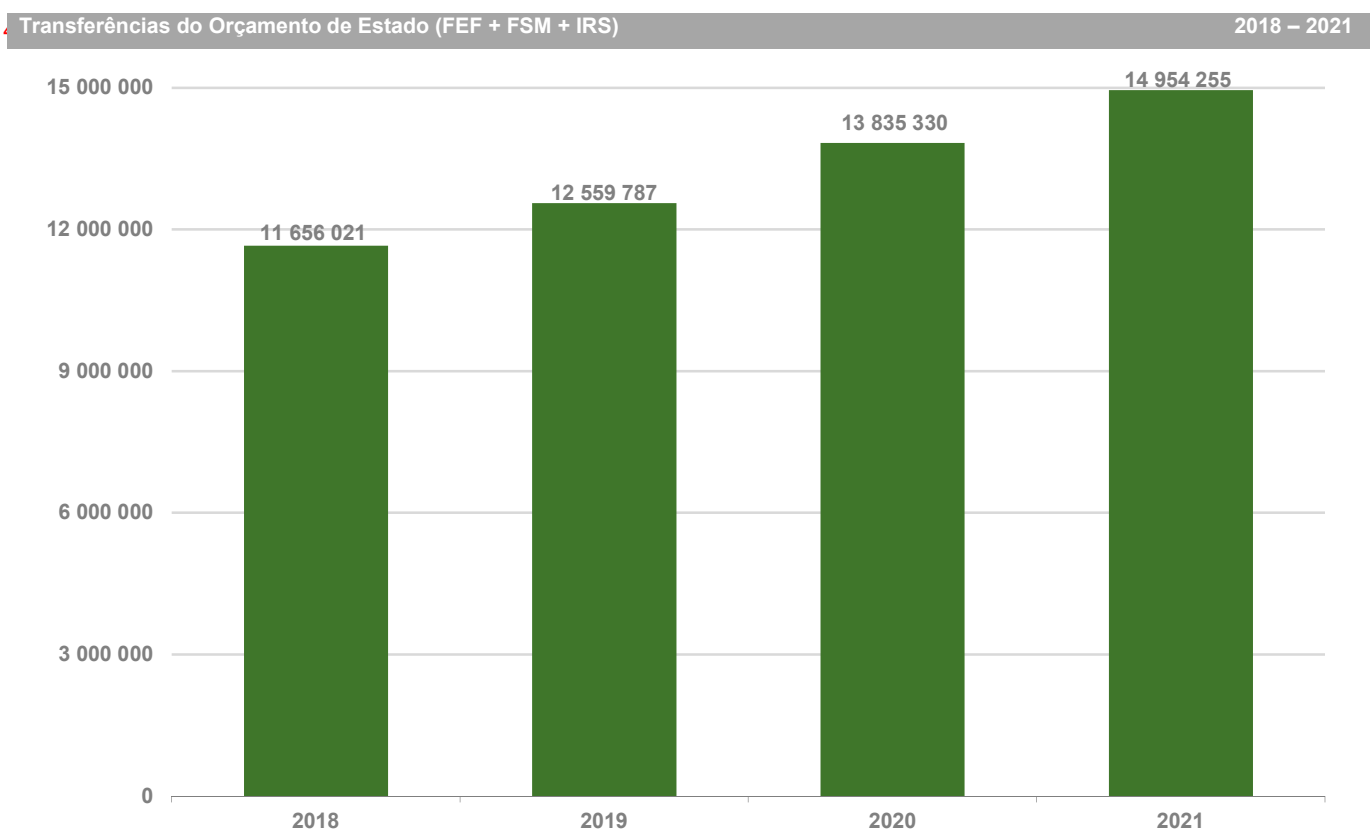
O Orçamento de Estado de 2021, Lei 75-B/2020 de 31 de dezembro, deu continuidade, à semelhança do Orçamento de Estado de 2020, ao cumprimento pleno das regras da Lei 73/2013 de 3 de setembro de 2013 (Lei das Finanças Locais), que estipulam o apuramento das transferências para as autarquias, tendo sido o segundo ano de transferência para os Municípios de parte do IVA cobrado no concelho, relativo às atividades económicas de alojamento, restauração, comunicações, eletricidade, água e gás, estas receitas atingiram no Município de Vila Real no ano de 2021 cerca de € 200.967.

O Orçamento de Estado de 2019, Lei 71/2018 de 31 de dezembro, deu pela primeira vez cumprimento a algumas das

regras da Lei 73/2013 de 3 de setembro de 2013 (Lei das Finanças Locais), que estipulam o apuramento das transferências para as autarquias, tendo-se registado um aumento de 5% nas verbas do Orçamento de 2018 para 2019, se não entrarmos em linha de conta com os valores transferidos ao abrigo do n.º 3 do art.º 35.º, que foram transferidos pela primeira vez em 2019. Estes valores totalizaram € 320.960, catapultando esta rúbrica para um aumento global de 7,8%, face a 2018.

No cálculo das Transferências do Orçamento de Estado do ano de 2018 para as autarquias, não foi dado cumprimento às regras da Lei das Finanças Locais, tendo o Orçamento de Estado de 2018, Lei 114/2017, de 29 de dezembro, suspenso a aplicação dessas mesmas regras.

No entanto, é de referir que desde 2017, cessou o mecanismo de retenção de 0,1% do FEF de cada Município para o financiamento da Direção Geral das Autarquias Locais, que tinha vigorado em todos os Orçamentos de Estado até então. Em 2016, tinham sido retirados ao Município de Vila Real € 7.825 para esta finalidade.



Depois de se ter registado em 2020 o maior crescimento na Transferência das verbas do Orçamento de Estado, para o Município de Vila Real, desde o crescimento verificado do ano de 2001 para 2002, no ano de 2021 voltou a registar-se um novo aumento nestas verbas em cerca de € 1.118.924.

Na análise aos últimos quatro anos, verifica-se uma taxa média de crescimento anual de 9%, nas transferências do Orçamento de Estado para o Município.

7.3.6 Acordos de Delegação de Competência e Outros

As Câmaras Municipais têm celebrado protocolos com a Administração Central, maioritariamente na área da educação, no âmbito dos quais recebem uma comparticipação financeira, para se substituírem ao Estado no cumprimento das suas competências, no entanto estas transferências têm-se revelado ano após ano insuficientes para fazer face aos encargos, conforme demonstrado no caso dos Transportes Escolares, no ponto 9.1.

Estas receitas, no caso do Município de Vila Real, estão associadas a despesas refletidas em projetos do Plano de Atividades Municipal (P.A.M.), e são na sua grande maioria ligadas ao sector da Educação (97%). O ano de 2020, foi um ano marcante ao nível dos Acordos de Delegação de Competências,

devido à entrada em vigor do Decreto-Lei nº 21/2019, de 30 de janeiro, que concretiza o quadro de transferência de competências para os órgãos municipais no domínio da educação, nomeadamente, o processamento de remunerações do pessoal não docente, gestão, funcionamento e manutenção dos estabelecimentos escolares e gestão da residência de estudantes. Assim, desde 2020 que passou para a gestão e propriedade do Município, os estabelecimentos escolares públicos do 2º, 3º Ciclo e Secundário do concelho, ou seja, a Escola Secundária Camilo Castelo Branco, a Escola Secundária S. Pedro, a Escola Morgado Mateus, a Escola Monsenhor Jerónimo do Amaral e Escola Diogo Cão, bem como a

Residência de Estudantes de Vila Real, localizada na Rua Manuel Cardona.

ACORDOS DE DELEGAÇÃO DE COMPETÊNCIAS E OUTROS

Entidade/ Programa	Designação do Projeto	Valor Transferido
Transferências para Projetos afetos ao P.A.M.		
DGAV - Direção Geral de Alimentação e Veterinária	Campanha de Apoio à Esterilização de Cães e Gatos de Companhia	13 495
Comissão Nacional de Promoção dos Direitos e Proteção das Crianças e Jovens	Comissão de Proteção de Crianças e Jovens	20 416
Fundo Ambiental / CIM Douro	PROTransP- Programa de Apoio à Densificação e Reforço da Oferta de Transporte Público	53 299
Fundo Ambiental / CIM Douro	Programa Apoio Redução de Tarifário de Transportes Públicos (PART)	48 820
IGEFE - Ministério da Educação	Transferências de Competências-Lei 50/2018 - Apoios Alimentares	110 325
IGEFE - Ministério da Educação	Transferências de Competências-Lei 50/2018 - Conservação das Instalações dos Estabelecimentos Escolares	497 397
IGEFE - Ministério da Educação	Transferências de Competências-Lei 50/2018 - Encargos Instalações Residências de Estudantes	37 198
IGEFE - Ministério da Educação	Transferências de Competências-Lei 50/2018 - Escola a Tempo Inteiro	273 510
IGEFE - Ministério da Educação	Transferências de Competências-Lei 50/2018 - Pessoal não docente - 2º e 3º Ciclos Ensino Básico e Secundário	2 636 780
IGEFE - Ministério da Educação	Transferências de Competências-Lei 50/2018 - Pessoal não docente sem funções letivas	171 179
IGEFE - Ministério da Educação	Transferências de Competências-Lei 50/2018 - Pessoal não docente - Educação Pré Escolar	486 901
IGEFE - Ministério da Educação	Transferências de Competências-Lei 50/2018 - Transportes Circuitos Especiais	31 850
Total		4 381 169

Na análise a estes recebimentos no quadriénio, sobressai o aumento significativo verificado dos 2 primeiros anos para os 2 últimos anos, como consequência da já referida aplicação do Decreto-Lei nº 21/2019, de 30 de janeiro. Assim, como contrapartida da transferência de competências no domínio da educação, foram arrecadadas € 4.151.602 e € 4.245.139, em 2020 e 2021 respetivamente, para fazer face a estas novas responsabilidades transitadas para a autarquia. Devido a este

efeito, 2020 foi o exercício do quadriénio em que foram alcançados os valores mais elevados desta receita, alcançando-se um total de € 4.749.614. A redução de € 368.445 de 2021 face a 2020, justifica-se por um lado pelo recebimento em 2020 de verbas relativas ao Financiamento dos Auxiliares da Ação Educativa nos Jardins de Infância, no total de € 272.296, que diziam respeito ao ano de 2019 e que a partir de 2020 passaram a integrar os valores das Transferências de Competências da Lei

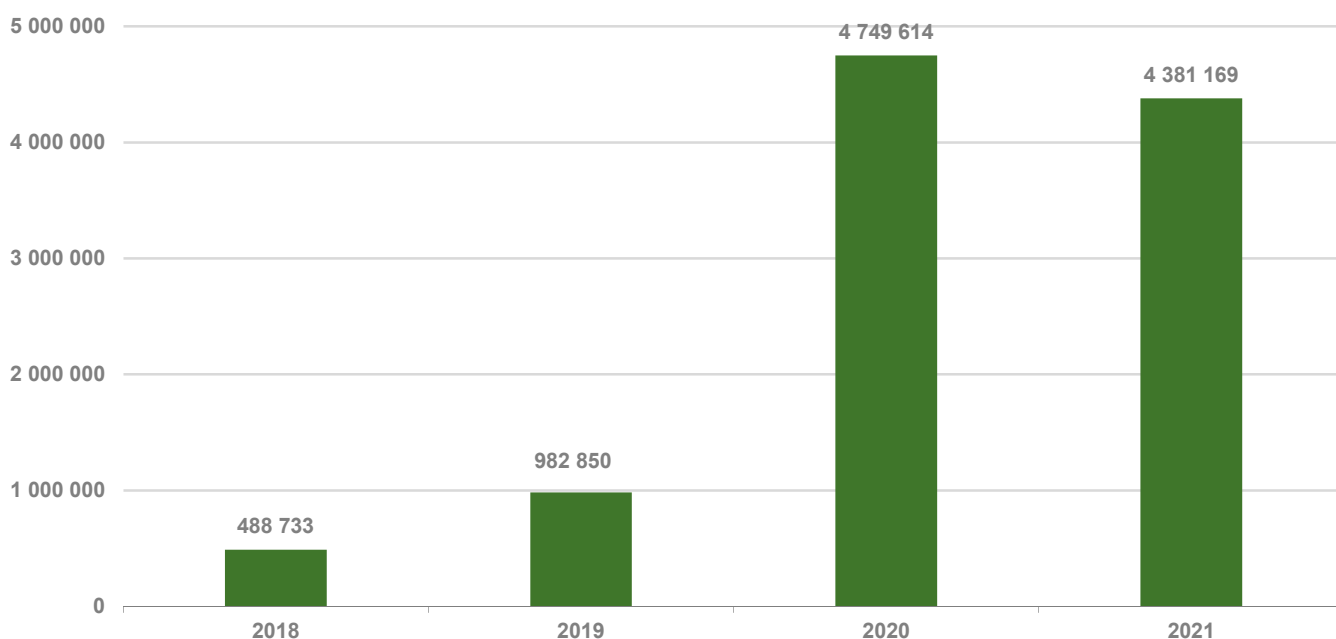
50/2018, de 16 de agosto. Por outro lado, verificou-se um atraso em 2021 no recebimento das verbas do PART (Programa Apoio Redução de Tarifário de Transportes Públicos), traduzindo-se na redução em € 171.018 nos valores recebidos no âmbito deste programa de 2020 para 2021. Estas diminuições foram, em parte compensadas pelo aumento em cerca de € 93.538, de 2020 para 2021, das referidas transferência de competências no domínio da educação.

O aumento verificado em 2019 face a 2018, justifica-se por um lado pelo atraso na cobrança de um conjunto de verbas, que apesar de serem relativas ao ano de 2018, foram apenas arrecadadas no início de 2019, não surgindo como tal refletidas na receita de 2018. Estes montantes, que no seu conjunto totalizaram € 256.794, visaram financiar os seguintes projetos: Financiamento dos Auxiliares da Ação Educativa nos Jardins de Infância (€ 130.224), Componente de Apoio Social às Famílias (€ 102.732), Apoio ao Funcionamento do Gabinete Técnico

Florestal (€ 13.937) e Autoridade de Transporte dos Serviços Públicos de Transporte de Passageiros Municipais (€ 9.901). Por outro lado registou-se também a arrecadação pela primeira vez, de receita relativa ao Programa Apoio Redução de Tarifário de Transportes Públicos (PART) no valor de € 104.176. Este Programa foi previsto no Orçamento de Estado de 2019, e destina-se à redução tarifária nos transportes públicos coletivos e ao aumento da oferta de serviços, tendo por objetivo “combater as externalidades negativas associadas à mobilidade, nomeadamente o congestionamento, a emissão de gases de efeito de estufa, a poluição atmosférica, o ruído, o consumo de energia e a exclusão social”. No ano de 2019, foram também arrecadadas € 45.029 da Operestradas XXI, quando no ano anterior não tinha sido cobrado qualquer valor, contribuindo assim, para que a cobrança da receita em 2019 aumentasse comparativamente com o ano anterior.

Acordos de Delegação de Competências

2018– 2021



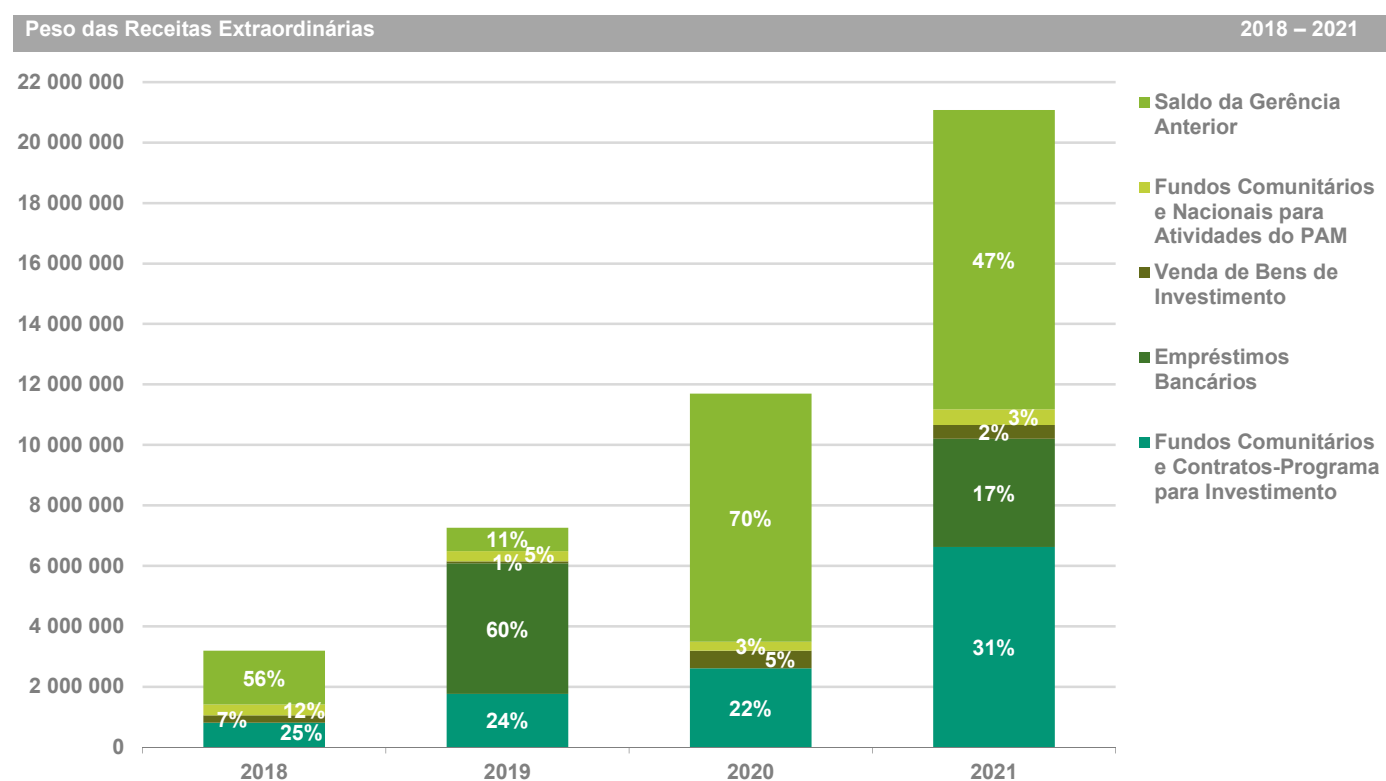
7.4 ESTRUTURA DAS RECEITAS EXTRAORDINÁRIAS

As Receitas Extraordinárias são um tipo de recebimento arrecadado pontualmente, revestindo-se de um carácter não

permanente, a que o Município recorre para fazer face às Despesas de Investimento.

Estas receitas podem subdividir-se quanto ao tipo, em 5 grupos:

- Venda de Bens de Investimento
- Fundos Comunitários e Contratos-Programa para Investimento
- Fundos Comunitários e Nacionais para Atividades do PAM
- Empréstimos Bancários
- Saldo da Gerência Anterior



No exercício económico de 2021 as Receitas Extraordinárias totalizaram € 21.075.299, apresentando variações anuais significativas durante o último quadriénio, e que se traduziram numa taxa de crescimento média anual de 88% entre 2018 e 2021, potenciando deste modo o aumento do investimento autárquico. Em 2021, do total das Receitas Extraordinárias, 47% teve origem no Saldo da Gerência Anterior, ou seja, a diferença entre Receita e Despesa de 2020 que foi de € 9.899.465,22 que transitou para 2021 e incorporada no Orçamento da Receita

após a aprovação da 1ª Alteração Orçamental Modificativa em 26 de fevereiro de 2021 pela Assembleia Municipal, 34% dos valores recebidos diz respeito a Transferências da União Europeia (31% em Fundos Comunitários para financiar o Investimento e 3% em Fundos Comunitários e Nacionais para financiar Projetos e Atividades do PAM), sendo os restantes valores relativos a utilização de empréstimos bancários (17%) e Venda de Bens de Investimento (2%).

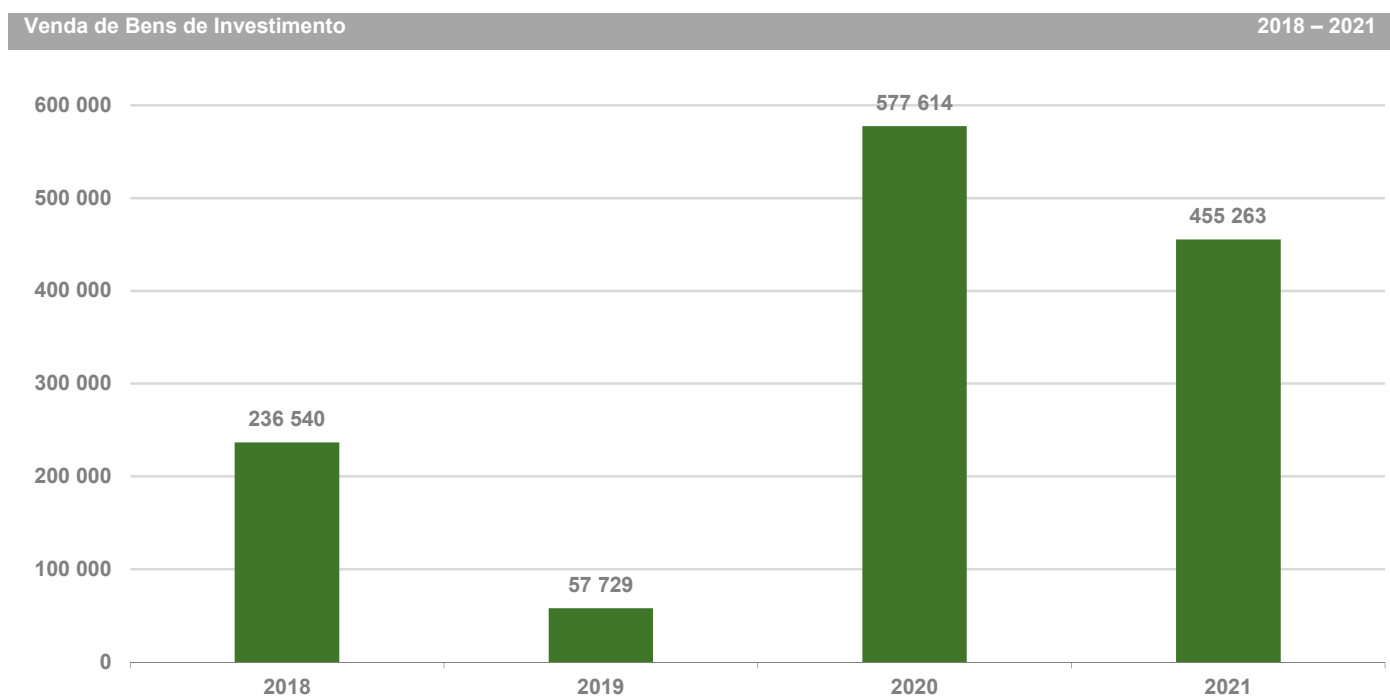
7.4.1 Venda de Bens de Investimento e Outras Receitas de Capital

No ano de 2021 o Município, acionou uma Garantia Bancária prestada pelo loteador, para realização de obras em falta, no Lugar das Sombradeiras em Lordelo, nos termos da deliberação da Câmara Municipal de 28-06-2021, traduzindo-se numa cobrança de € 202.950. A autarquia recebeu € 3.333 pela venda de 1 lote do Bairro Norad, foram também arrecadados € 70.500 pela alienação de 1 lote na Zona Industrial e € 31.087 relativos a valores parciais de contratos promessa e valores restantes pela celebração de escrituras. A venda de equipamento do estabelecimento de bebidas propriedade do Município no Largo do Pioledo rendeu € 2.100. As Revisões de Preços de empreitadas, calculadas nos termos legais, a favor do Município, traduziu-se na cobrança em 2021 de € 29.572. O valor restante contabilizado nesta rubrica (€ 115.721), teve como origem maioritária o recebimento de verbas, pagas por empresas seguradoras, a título de indemnizações, por estragos provocados no património municipal.

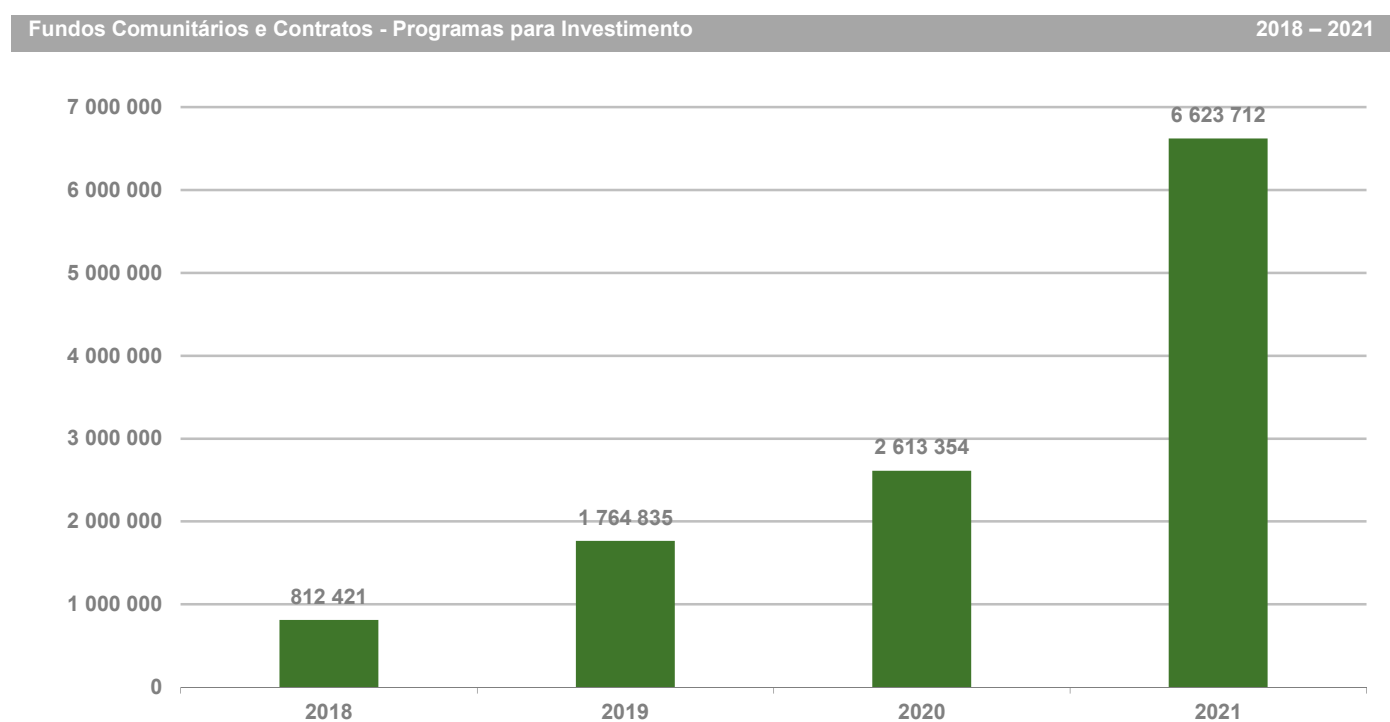
Em 2020, foram alienados 5 lotes do Bairro Norad pelo valor global de € 43.347, o recebimento de verbas pela alienação de 4 lotes na Zona Industrial totalizou € 145.759 (dizendo respeito a valores parciais de contratos promessa e valores restantes pela celebração de escrituras). A venda às Águas do Norte, S.A. dos terrenos onde se encontra construída a ETAR de Vila Real, rendeu o montante mais avultado da alienação de património municipal em 2020, cerca de € 349.377. Foram ainda arrecadados: € 1.090 relativos à compensação devida ao Município, por não cedência de área para domínio público, € 22.122 relativos a valores de Revisões de Preços de empreitadas, calculadas nos termos legais, a favor do Município, devido à redução do preço dos materiais usados na construção civil. Foram ainda recebidos € 15.919, parte deles a título de indemnização.

No ano de 2019 dos € 57.729 cobrados, € 13.875 dizem respeito à venda de 2 lotes de terreno, propriedade do Município, 1 em Constantim e 1 outro em Andrães. A venda de 1 lote de Terreno na Zona Industrial rendeu € 12.000 ao Município e a alienação de um lote no Bairro Norad, traduziu-se na cobrança de € 10.391. As Revisões de Preços de empreitadas, calculadas nos termos legais, a favor do Município, devido à redução do preço dos materiais usados na construção civil, traduziu-se no recebimento em 2019 de € 9.327. Foram ainda recebidos € 8.190, de empresas seguradoras, a título de indemnizações, maioritariamente por estragos provocados no património municipal.

Durante o exercício de 2018, foram arrecadados € 236.540 na Venda de Bens de Investimento e Outras Receitas de Capital, dos quais € 28.365 foram resultado da alienação de: 3 lotes na Zona Industrial (dizendo respeito a valores parciais de contratos promessa e valores restantes pela celebração de escrituras) e de um antigo edifício escolar. A alienação em hasta pública da antiga viatura afeta à presidência gerou uma receita de € 14.000. O acionamento da Garantia Bancária prestada pelo loteador, para realização de obras em falta, no Loteamento do Cano em Abambres, nos termos da deliberação da Câmara Municipal de 18-09-2017 traduziu-se numa cobrança de € 152.331. As Revisões de Preços de empreitadas, calculadas nos termos legais, a favor do Município, devido à redução do preço dos materiais usados na construção civil, traduziu-se na arrecadação em 2018 de € 27.884. O valor restante de € 13.960, diz respeito a indemnizações pagas por empresas seguradoras, a título de indemnizações, maioritariamente, por estragos provocados no património municipal.



7.4.2 Fundos Comunitários, Contratos Programa para Investimento



O Portugal 2020 apesar de inicialmente estar previsto terminar em 2020, acabou por ser prolongado por mais três anos, encerrando assim no final de 2023. O principal programa que

financia o Investimento Municipal (PONorte) tinha a 31-12-2021 uma taxa de concretização de 62% (a 31-12-2020 foi de 42%) O ano de 2021, o antepenúltimo ano de vigência do Portugal 2020, revelou-se como o exercício de maior arrecadação de

sempre de verbas relativas a Fundos Comunitários, por parte do Município de Vila Real, registando-se um aumento considerável face ao ano de 2020, mais € 4.010.359.

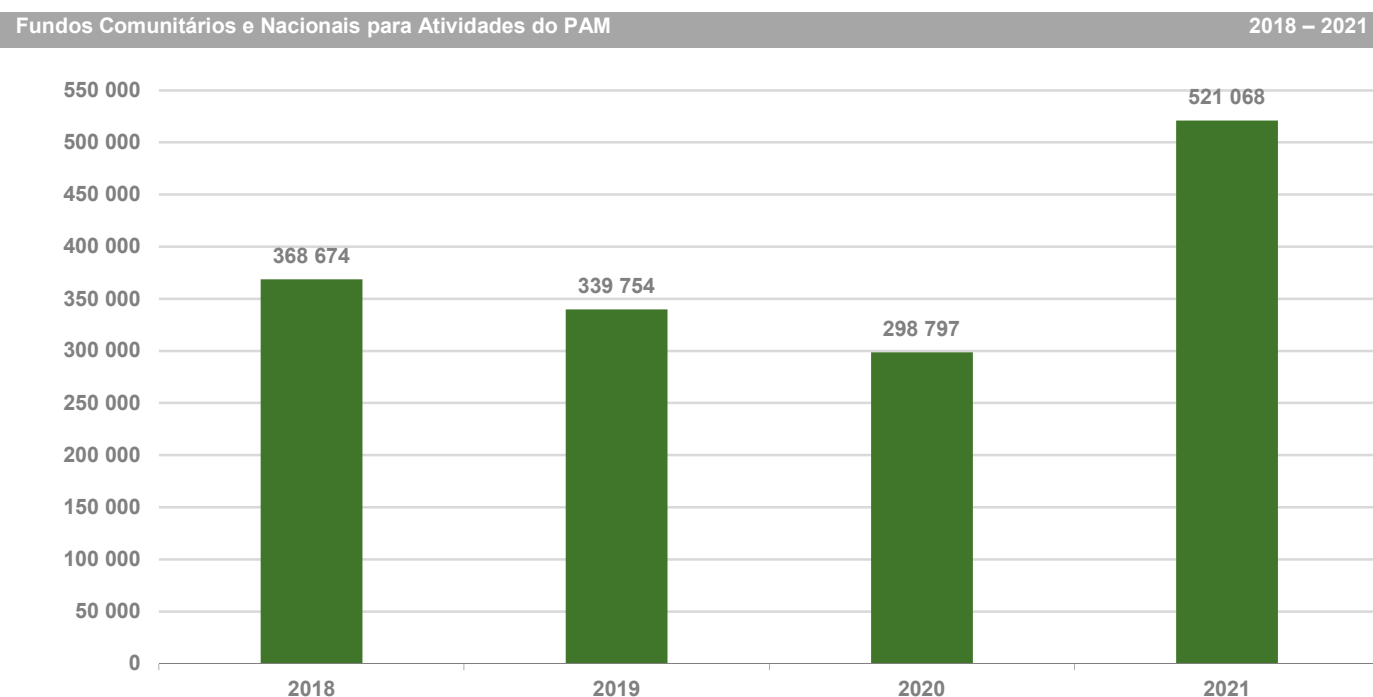
Assim em 2021, foram recebidos nesta rúbrica da receita € 6.623.712, ou seja 11,7% da Receita Global, para financiamento do Plano Plurianual de Investimentos Municipal, distribuídos por 27 projetos conforme quadro seguinte.

Entidade/ Programa	Designação do Projeto	Valor Transferido 2021
Transferências para Projetos afetos ao P.P.I.		
NORTE 2020 - Programa Operacional Regional do Norte	Central do Biel	192 628
NORTE 2020 - Programa Operacional Regional do Norte	Mais Acesso - Promoção da Acessibilidade Inclusiva	22 336
NORTE 2020 - Programa Operacional Regional do Norte - Promoção das TIC na Administração e Serviços Públicos	Loja do Cidadão	32 425
NORTE 2020 - Programa Operacional Regional do Norte - Eficiência Energética nas Habitações	Reabilitação Energética do Bairro Social de Parada de Cunhos	291 479
NORTE 2020 - Programa Operacional Regional do Norte - Eficiência Energética nas Habitações	Eficiência Energética na Rede de Iluminação Pública	580 255
POSEUR - Remodelação e Ampliação de Edifícios do Aeródromos Municipais	Centro de Proteção Civil	24 643
Direção Geral do Património Cultural - Programa de Apoio a Museus	MUVVAL – Ecosistema de Transformação Digital do MANVR	3 951
Secretaria Geral do Ambiente -Programa Ambiente, Alterações Climáticas e Economia de Baixo Carbono	Para Cá do Marão Embalagens NÃO !!!	49 775
Fundo Ambiental	Corgo São - Bila Sã!	1 293
Instituto de Turismo de Portugal, IP	Louça Preta de Bisalhães- Valorização e Inovação Turística	75 370
Instituto de Turismo de Portugal, IP	Disponibilização de Conteúdos Multimédia aos Turistas	3 355
NORTE 2020 - Programa Operacional Regional Norte 2020	Centro Escolar de Lordelo	909 874
Plano Estratégico de Desenvolvimento Urbano (PEDU) - Plano de Ação Integrado para Comunidades Desfavorecidas (PAICD)	Reabilitação de Edifícios para Habitação Social nos Bairros da Laverqueira e São Vicente Paula	124 524
Plano Estratégico de Desenvolvimento Urbano (PEDU) - Plano de Ação de Regeneração Urbana (PARU)	Reabilitação da Avenida Carvalho Araújo e Envolvente	851 485
Plano Estratégico de Desenvolvimento Urbano (PEDU) - Plano de Ação de Regeneração Urbana (PARU)	Reabilitação da Zona Envolvente da Antiga Estação de Caminho de Ferro	71 070
Plano Estratégico de Desenvolvimento Urbano (PEDU) - Plano de Ação de Regeneração Urbana (PARU)	Reabilitação do Quarteirão do Tribunal	216 200
Plano Estratégico de Desenvolvimento Urbano (PEDU) - Plano de Ação de Regeneração Urbana (PARU)	Reabilitação da Zona Envolvente ao Mercado Municipal	234 799
Plano Estratégico de Desenvolvimento Urbano (PEDU) - Plano de Mobilidade Urbana Sustentável (PAMUS)	Requalificação do eixo pedonal estruturante centro da cidade - UTAD e centro da cidade - Shopping	110 227
Plano Estratégico de Desenvolvimento Urbano (PEDU) - Plano de Mobilidade Urbana Sustentável (PAMUS)	Requalificação do eixo pedonal estruturante centro da cidade-Hospital e estruturação do corredor urbano de elevada procura A4/IP4 - Interface de Transportes - Hospital e Vias Externas ao Hospital	282 665
Plano Estratégico de Desenvolvimento Urbano (PEDU) - Plano de Mobilidade Urbana Sustentável (PAMUS)	Criação do Eixo Vertical Pedonal Estruturante do Centro Histórico	345 973
Plano Estratégico de Desenvolvimento Urbano (PEDU) - Plano de Mobilidade Urbana Sustentável (PAMUS)	Requalificação do Eixo Pedonal Estruturante do Norte da Cidade	6 145
Plano Estratégico de Desenvolvimento Urbano (PEDU) - Plano de Mobilidade Urbana Sustentável (PAMUS)	Estruturação do Eixo Ciclável Estruturante do Centro da Cidade - UTAD	124 321
Plano Estratégico de Desenvolvimento Urbano (PEDU) - Plano de Mobilidade Urbana Sustentável (PAMUS)	Estruturação do Eixo Ciclável Shopping - Mateus	141 568
PDR 2020 - Programa de Desenvolvimento Rural	Mercado dos Produtos da Terra	67 080
NORTE 2020 - Programa Operacional Regional do Norte	D2GOV-Vila Real	
NORTE 2020 -Programa Operacional Regional Norte 2020	Requalificação e Modernização das Instalações da Escola Secundária de São Pedro	1 851 138
Freguesias	Comparticipação em Investimentos de Iluminação Pública	9 135
Total		6 623 712

7.4.3 Fundos Comunitários e Nacionais para Atividades do PAM

Os Fundos Comunitários e Nacionais além de financiarem a realização de obras Municipais, também preveem a comparticipação de projetos imateriais de iniciativa autárquica, de caráter extraordinário e não permanente, que no caso do Município de Vila Real encontram-se discriminados no Plano de Atividades Municipal (P.A.M.). Estes montantes encontram-se consignados a determinadas despesas correntes, esta é uma

característica que distingue estas receitas, tal como os Empréstimos Bancárias, de todas as outras fontes de financiamento, condicionando assim as opções de despesa que o Município tem ao seu dispor. Tem como grande vantagem o facto de ser obtido a título definitivo e não oneroso.



No exercício de 2021, esta Receita que financia projetos que constam no Plano de Atividades Municipal alcançou o seu valor máximo dos últimos 4 anos, atingindo os € 521.068, e que se traduz numa taxa de crescimento médio anual de 12%.

O projeto “Para Cá do Marão Embalagens NÃO !!!”, foi o projeto com maior captação de verbas, nesta rúbrica.

Entidade/ Programa	Designação do Projeto	Valor Transferido
IEFP - Instituto de Emprego e Formação Profissional	Programa CEI - Contrato Emprego Inserção +	79 020
Programa Operacional Inclusão Social e Emprego (POISE)	PEPAL-6ª Edição- Estágios na Administração Local	51 744
PDR 2020 - Programa de Desenvolvimento Rural	Infraestruturas de Defesa da Floresta Contra Incêndios	15 626
Direção Geral do Património Cultural - Programa de Apoio a Museus	Muvval-Ecosistema de Transformação Digital do Museu de Arqueologia e Numismática	24 740
Fundo Florestal Permanente - Defesa da Floresta Contra Incêndios - Instituto da Conservação da Natureza e das Florestas	Apoio à realização de queimas	8 500

IFAP - Instituto de Financiamento da Agricultura e Pescas, IP	Programa de Apoio ao "Regime Escolar - Leite Escolar"	4 029
Fundo Ambiental	Projeto "Corgo São-Bila Sã!"	19 423
IFAP - Instituto de Financiamento da Agricultura e Pescas, IP	Estabilização de Emergência Pós Incêndio	5 415
Secretaria Geral do Ambiente -Programa Ambiente, Alterações Climáticas e Economia de Baixo Carbono	Para Cá do Marão Embalagens NÃO !!!	100 687
Fundo Ambiental	Cogestão do Parque Natural do Alvão	30 000
IFAP - Instituto de Financiamento da Agricultura e Pescas, IP	Infraestruturas de Defesa da Floresta Contra Incêndios	4 407
Direção Geral do Património Cultural - Programa de Apoio a Museus	Renovar, Inovar, Modernizar - Exposição de Numismática do MANVR	14 717
PDR 2020 - Programa de Desenvolvimento Rural	Estabilização de Emergência Pós-Incêndio	19 200
Plano Estratégico de Desenvolvimento Urbano (PEDU) - Plano de Ação de Regeneração Urbana (PARU)	Animar, Valorizar e Reiventar - PARU do Centro Histórico	27 970
NORTE 2020 - PATRIMÓNIO Cultural-Programação em Rede	Palavras Cruzadas	5 596
Norte2020-Projetos Inovadores de Inclusão Social de âmbito Territorial	Bairros da Bila- Intervenção Concertada para a Inovação e Inclusão Social	15 103
IGFSS - Instituto de Gestão Financeira e Segurança Social	Sistema de Informação Cadastral Simplificado de Vila Real	31 187
IGFSS - Instituto de Gestão Financeira e Segurança Social	Bila IG-Plano para a Igualdade do Município de Vila Real	2 697
IEFP - Instituto de Emprego e Formação Profissional	Programa de Apoio ao reforço de Emergência de Equipamentos Sociais e de Saúde"-MAREESS	46 355
Instituto de Turismo de Portugal	Louça Preta de Bisalhães - Valorização e Inovação Turística	14 150
Agência Nacional Erasmus + Educação e Formação	Programa Erasmus +	500
Total		521 068

7.4.4 Empréstimos Bancários

O recurso a Empréstimos Bancários, no atual quadro de competências municipais é uma fonte de financiamento complementar, às: Receitas Estruturais, Transferências Recebidas e Venda de Bens de Investimento, no financiamento do Investimento Municipal. No último ano foram utilizados €

3.575.790 de empréstimos bancários, sendo 2021 a par de 2019 os únicos anos do quadriénio em que se verificou a utilização deste tipo de financiamento, tendo sido aplicados em 2021 nos investimentos em baixo indicados.

EMPRÉSTIMOS UTILIZADOS EM 2021				
Data da aprovação pela AM	Data de Visto do Tribunal de Contas	Prazo	Investimentos Associados	Montante
28/02/19	30/05/19	20	- Requalificação do Mercado Municipal	580 000
29/04/19	31/10/19	20	- Plano de Reabilitação e Conservação de Arruamentos e da Rede Viária Municipal	1 350 000
14/12/18	18/04/19	20	- Reabilitação da Av. Carvalho Araújo e Envolvente	305 000
14/12/18	18/04/19	20	- Reabilitação do Quarteirão do Tribunal	158 790
28/02/19	30/05/19	20	- Reabilitação Energética do Bairro De Parada de Cunhos	382 000
30/06/20	04/11/20	20	- Aquisição de Terrenos para o Polo II – Expansão da Zona Industrial de Constantim	800 000
TOTAL				3 575 790

O Município de Vila Real tinha a 31-12-2021, contratualizado os 5 empréstimos em baixo indicados, num valor global de € 7.108.000 em condições de serem utilizados. O Município de

Vila Real não necessitou dessa verba para fazer face aos compromissos financeiros assumidos durante o ano de 2021, pagando mesmo assim atempadamente a tempo e horas.

EMPRÉSTIMOS CONTRATADOS POR UTILIZAR A 31-12-2021

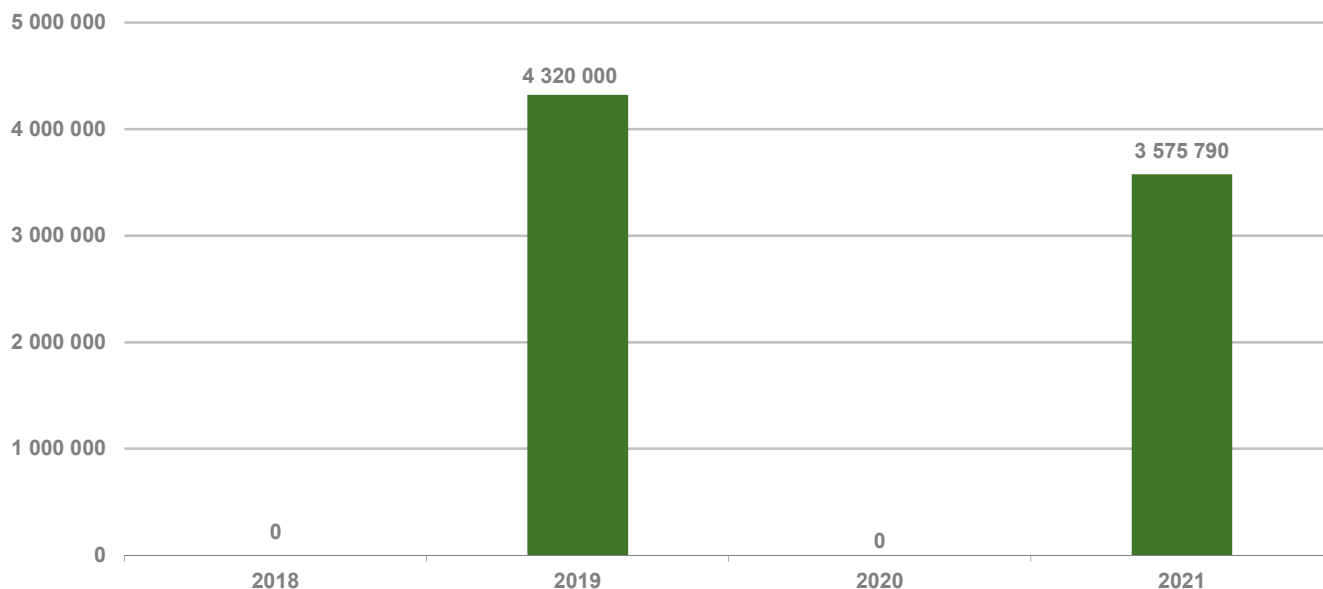
Data da aprovação pela AM	Data de Visto do Tribunal de Contas	Prazo	Investimentos Associados	Montante
29/06/18	13/09/18	20	- Construção do Centro de Proteção Civil de Vila Real	478 000
29/11/19	12/03/20	20	- Investimentos no edifício destinado a instalar a Loja do Cidadão de Vila Real	730 000
30/06/20	04/11/20	20	- Aquisição de Terrenos para o Polo II – Expansão da Zona Industrial de Constantim	200 000
30/09/20	25/02/21	20	- Requalificação e Beneficiação do Pavilhão Diogo Cão	900 000
30/06/21	16/09/21	20	- Execução das infraestruturas da 1ª Fase do Pólo II – Zona Industrial de Constantim	4 800 000
TOTAL				7 108 000

A disponibilidade de utilização destes empréstimos transita para 2022, podendo o Município recorrer a este crédito, quando se

verificar a necessidade de financiamento dos respetivos projetos.

Utilização de Empréstimos Bancários

2018 – 2021



O ano de 2021, foi a par de 2019, os únicos exercícios do último quadriénio em que o Município recorreu ao crédito bancário, para financiar o investimento. Deste modo, estes recebimentos

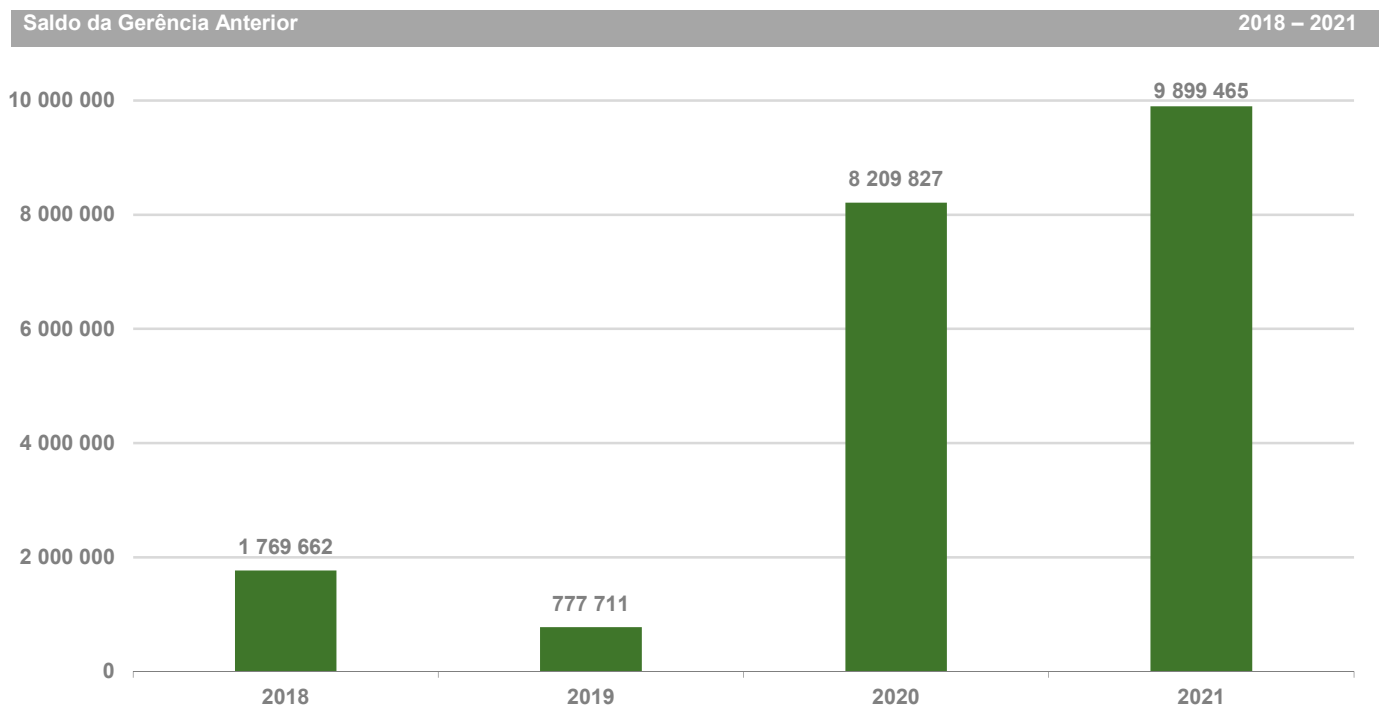
ganharam novamente importância no Orçamento Municipal em 2021, alcançando os 6,3% da Receita Global.

7.4.5 Saldo da Gerência Anterior

A Norma de Contabilidade Pública 26 (NCP – 26) intitulada Contabilidade e Relato Orçamental, que integra o Sistema de Normalização Contabilística para as Administrações Públicas (SNC-AP), aprovado pelo Decreto-Lei n.º 192/2015, de 11 de Setembro, define o Saldo de gerência como: *“corresponde ao saldo de caixa apurado à data de relato. Este saldo de decompõe-se em saldo de operações orçamentais e saldo de operações de tesouraria. Para efeitos de inscrição e disponibilização do saldo de operações orçamentais deve ser associado às contas da classe zero aplicáveis o código 16 — Saldo orçamental da gerência anterior.”*. O SNC-AP revogou o POCAL, exceto nas matérias relacionadas com o Controlo Interno (Ponto 2.9), Regras Previsionais (Ponto 3.3) e Modificações do Orçamento (Ponto 8.3.1). Assim, o Município de Vila Real realizou em 2021, tal como já tinha efetuado em 2020, 2019 e 2018 uma revisão orçamental, nos termos do Ponto

8.3.1.4 do POCAL, para utilizar o Saldo da Gerência de 2020, que totalizou € 9.899.465,22, conforme consta nos documentos aprovados de Prestação de Contas do exercício de 2020, e transitou para 2021, acrescendo ao do ano, com a designação de Saldo da Gerência Anterior, para poder ser contabilizado como receita orçamental, e conseqüentemente utilizado para liquidar despesa, no ano de 2021.

Esta Revisão Orçamental foi aprovada em reunião de Câmara Municipal de 25 de janeiro de 2021, e da Assembleia Municipal de 26 de fevereiro de 2021. A poupança orçamental, conforme consta nos documentos aprovados de Prestação de Contas de 2019, 2018 e 2017 alcançou os € 8.209.826,63, € 777.710,53 e € 1.769.662,11 respetivamente, o que se traduziu num Saldo da Gerência Anterior, desses mesmos montantes, nos anos de 2020, 2019 e 2018. O Saldo da Gerência Anterior foi assim em 2021, o maior dos últimos 4 anos.



8 ORÇAMENTO DA DESPESA ESTRUTURA E EVOLUÇÃO

8.1 EVOLUÇÃO DA DESPESA GLOBAL

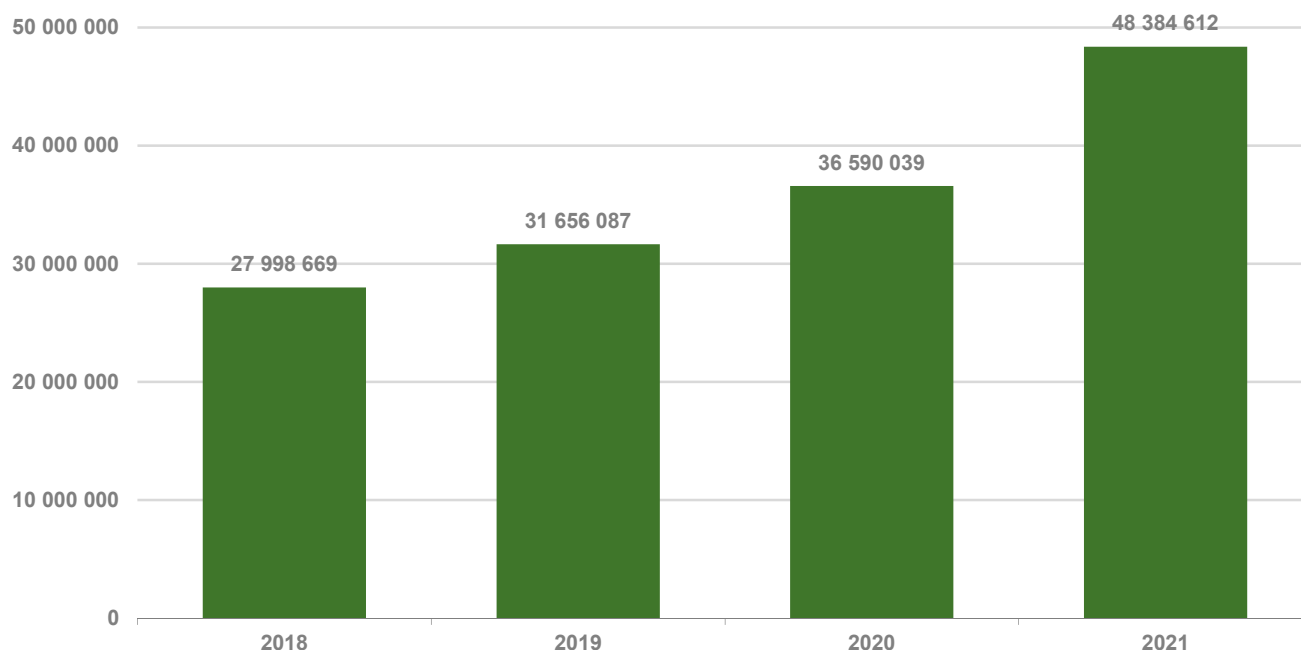
No exercício de 2021 a Despesa Global do Município de Vila Real atingiu € 48.384.612, o montante mais elevado do quadriénio, foi assim possível em 2021 realizar mais iniciativas municipais do que em qualquer um dos últimos 4 anos.

Este grau de realização da despesa só foi possível concretizar devido ao elevado nível de arrecadação da receita, que também

alcançou em 2021 o seu valor máximo do último quadriénio, visto que da aplicação da regra do equilíbrio na execução do orçamento, a despesa está condicionada à angariação da receita.

Evolução da Despesa Global

2018 – 2021



8.2 EVOLUÇÃO DAS DESPESAS ESTRUTURAIS/ DESPESAS DE INVESTIMENTO

A análise da Despesa foi efetuada, através do agrupamento da despesa global em dois grupos, em função da sua aplicação:

- Despesas Estruturais – refletem os encargos com pessoal, serviço da dívida (amortizações e juros de empréstimos bancários), projetos e ações de natureza corrente constantes no Plano de Atividades Municipal (P.A.M.) e outros encargos de funcionamento do Município;
- Despesas de Investimento – são incluídos neste grupo os projetos previstos no P.P.I. que refletem investimentos diretos da autarquia e as transferências para investimentos de outras administrações (Freguesias, I.P.S.S.'s e Associações Diversas) incluídos no P.A.M..

EVOLUÇÃO DA DESPESA (2018-2021)

DESPESA	2018	%	2019	%	2020	%	2021	%	Taxa Média Crescim. Anual 2021/18
I - DESPESAS ESTRUTURAIS/ ATIVIDADES									
Pessoal	7 524 902	26,9	8 210 085	25,9	11 217 998	30,7	11 456 758	23,7	15,0
Serviço da Dívida	1 568 092	5,4	1 637 741	5,2	1 760 088	4,8	1 798 580	3,7	4,7
Plano de Atividades Municipal - Despesas e Transferências Correntes	13 031 885	46,5	13 265 100	41,9	13 253 131	36,2	16 109 639	33,3	7,3
Total das Despesas Estruturais	22 124 879	79,0	23 112 926	73,0	26 231 218	71,7	29 364 978	60,7	9,9
II - DESPESAS DE INVESTIMENTO									
Plano Plurianual de Investimentos	5 059 588	18,1	7 899 784	25,0	9 230 484	25,2	18 034 359	37,3	52,8
Plano de Atividades Municipal - Transferências de Capital	814 203	2,9	643 378	2,0	1 128 337	3,1	985 274	2,0	6,6
Total das Despesas de Investimento	5 873 790	21,0	8 543 161	27,0	10 358 821	28,3	19 019 634	39,3	47,9
DESPESA GLOBAL	27 998 669	100	31 656 087	100	36 590 039	100	48 384 612	100	20,0

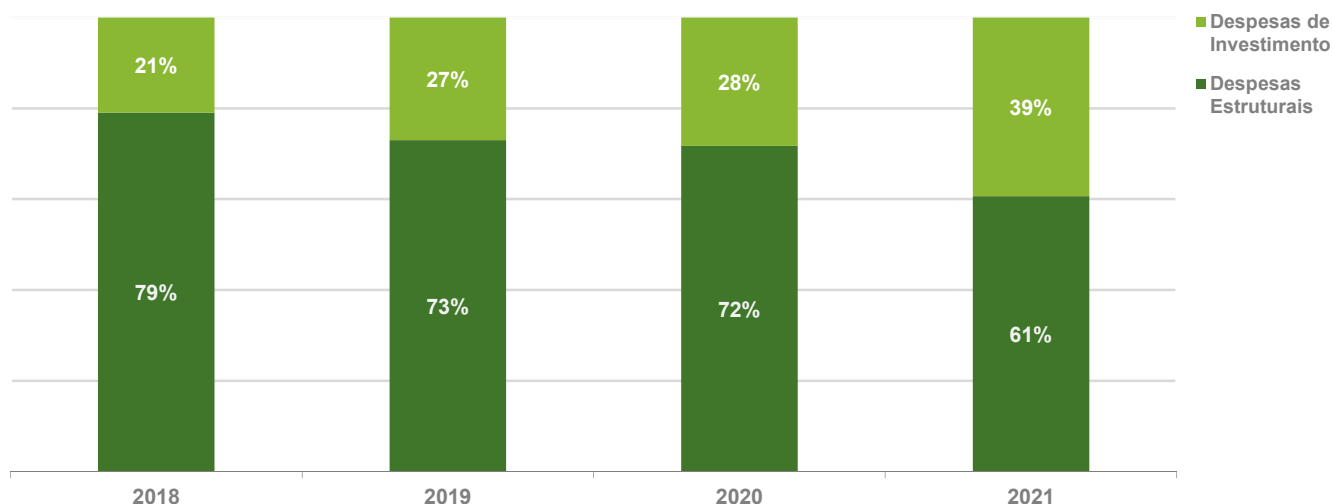
Entre 2018 e 2021, as Despesas Estruturais/ de Atividade verificaram uma taxa média de crescimento anual de 9,9%, alcançando no último ano o valor mais elevado do quadriénio, € 29.364.978. A rubrica que mais influenciou esta variação foi o aumento das despesas com o Pessoal, que cresceu em média 15% nos últimos quatro anos, maioritariamente influenciada pela Delegação de Competências na Educação, iniciada em 2020 e que se traduziu no Município ter de assumir, desde então as despesas com as remunerações do pessoal não docente dos

estabelecimentos escolares do 2º e 3º Ciclo e Secundário do concelho.

As Despesas de Investimento alcançaram os € 19.019.634, o que compara com os € 10.358.821 de 2020, registando-se um crescimento médio anual no quadriénio de 47,9%, refletindo um ritmo de aumento superior à Despesa Estrutural, demonstrando o incremento do peso do investimento no Município de Vila Real nestes últimos 4 anos.

Despesas Estruturais / Despesas de Investimento

2018 – 2021



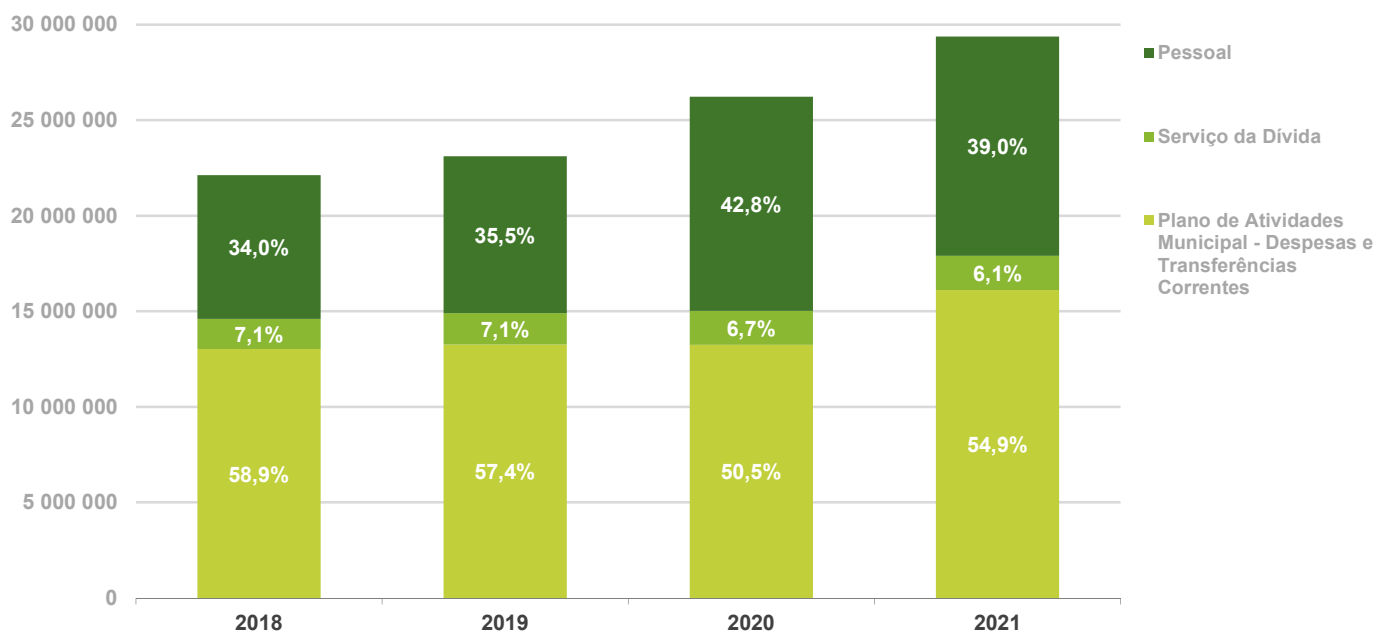
8.3 ESTRUTURA DAS DESPESAS ESTRUTURAIS/ ATIVIDADES

As Despesas Estruturais/ Atividades encontram-se desagregadas em quatro agregados, conforme a sua natureza:

- Pessoal;
- Serviço da Dívida;
- Plano de Atividades Municipal – Despesas e Transferências Correntes;
- Outras Despesas Estruturais;

Peso das Despesas Estruturais

2018 – 2021



As ações inscritas no Plano de Atividades Municipal e que se materializam em atividades municipais nas diferentes áreas de

intervenção autárquica, como: educação, ação social, cultura, desporto, etc., foram durante os últimos 4 anos o agregado das

Despesas Estruturais com maior peso, atingindo em 2021 os 54,9% representando um valor de despesa de € 16.109.639. O aumento das Despesa Estruturais registadas em 2021 face a

2020, deve-se ao crescimento das Despesas do P.A.M., nas quais se verificou um aumento de € 2.856.508.

Despesas Estruturais

2018 – 2021



8.3.1 Pessoal

No valor da despesa global da Autarquia, o conjunto das despesas com pessoal representaram no último exercício 23,7% da Despesa Global do Município, mantendo-se em níveis que não comprometem a possibilidade de execução da restante despesa. No ano de 2021, existiu um ligeiro aumento face a 2020, do total destas despesas em cerca de 2,1%, refletindo por um lado, o aumento da Remuneração Mínima Mensal Garantida (RMMG), vulgarmente conhecido por salário mínimo, que cresceu 4,72% de 2020 para 2021, medida esta que beneficiou cerca de metade dos trabalhadores do Município, tendo os restantes trabalhadores uma atualização salarial de 0,3%, por outro lado verificou-se um crescimento dos gastos com pessoal devido à mudança de posição remuneratória de 87 trabalhadores, decorrentes das avaliações do SIADAP do ciclo 2019/2020, e que se traduziram em aumentos salariais em 2021. Assim, verificou-se que o incremento da despesa com pessoal em 2021, comparativamente com 2020, justifica-se pelo aumento dos vencimentos dos trabalhadores contratados em

anos anteriores, e não pelo aumento do número de trabalhadores, visto que o número total de trabalhadores manteve-se inalterado de 2020 para 2021.

Comparativamente com 2019, registou-se um elevado crescimento desta rubrica em 2020, refletindo a inclusão dos trabalhadores integrados na autarquia no âmbito do processo de transferência de competências no domínio da Educação, nos termos do Decreto-Lei nº 21/2019, de 30 de janeiro, que concretiza o quadro de transferência de competências para os órgãos municipais, sendo que no final de 2020, totalizavam 203 efetivos.

O aumento das Despesas com Pessoal de 2019 face a 2018, está associada por um lado ao acréscimo das despesas com Pessoal em Regime de Tarefa ou Avença, como consequência, maioritariamente, do recurso a estes prestadores de serviços, a partir do Ano Letivo 2018/2019 no âmbito dos Serviços de Apoio à Família, Prolongamento de Horários e Refeições, nas escolas do Município, por outro lado a contratação no último

quadrimestre de 2018 de 22 trabalhadores no âmbito do Programa de Regularização Extraordinária dos Vínculos Precários na Administração Pública (PREVPAP), traduziu-se num incremento das Despesas com Pessoal do Quadro em 2018 (abrangendo apenas parte deste exercício) e principalmente

2019, em que estas despesas repercutiram-se durante o ano inteiro. O crescimento destas despesas em 2019, reflete também o impacto do descongelamento gradual das valorizações remuneratórias, uma vez que 73% dos trabalhadores viram a sua situação melhorada.

Despesas com Pessoal	2018		2019		2020		2021		Taxa Média Crescim. Anual 2018/20
	Valor	%	Valor	%	Valor	%	Valor	%	
Remunerações Certas	5 789 061	76,9%	6 310 072	76,9%	8 769 584	78,2%	8 915 550	77,8%	15,5%
Segurança Social	1 576 064	20,9%	1 711 819	20,9%	2 298 547	20,5%	2 377 496	20,8%	14,7%
Abonos Variáveis	159 777	2,1%	188 194	2,3%	149 867	1,3%	163 713	1,4%	0,8%
Total	7 524 902	100%	8 210 085	100%	11 217 998	100%	11 456 758	100%	15,0%

Do total dos encargos com o pessoal, 77,8% ou seja € 8.915.550 dizem respeito a Remunerações Certas, sendo assim o agregado com maior peso nas Despesas com Pessoal.

O crescimento de 2019 face a 2018 reflete o mencionado impacto do PREVPAP e o recurso a prestadores de Serviços de Apoio à Família nas escolas do Município, a partir do ano letivo 2018/2019, sendo que o crescimento em 2020, espelha a integração nos serviços do Município dos trabalhadores que estavam afetos aos estabelecimentos escolares do 2º, 3º Ciclos e Secundário, no âmbito da transferência de competências da educação. O aumento de 2021 justifica-se pelos referidos aumentos salariais decorrentes: da atualização da RMMG, atualização salarial da Função Pública e mudanças de posições remuneratórias decorrentes do SIADAP.

Na rubrica Segurança Social, as despesas com maior significado são: as contribuições da autarquia, como entidade patronal, para a Caixa Geral de Aposentações (CGA) e Instituto de Gestão Financeira da Segurança Social (funcionários admitidos após 31-12-2005), e as despesas com Saúde dos funcionários, vulgarmente conhecida como "ADSE". Quanto a esta matéria, é de referir, que são as Autarquias que suportam, de facto, todos os encargos com a saúde dos seus funcionários e agregados familiares. A ADSE, funciona apenas como intermediária com os estabelecimentos de saúde (Hospitais, Clínicas e Centros de Saúde) e outros prestadores de cuidados de saúde, no pagamento destas despesas. Como consequência do aumento da massa salarial suportada pela autarquia, verificada em 2021, devidos às atualizações salariais, e em 2020 devido às transferências de competências e de trabalhadores afetos à

educação, os encargos suportados pela entidade patronal, sobre as remunerações associados, também registaram um crescimento proporcional. O aumento registado em 2019 face a 2018, reflete por um lado o aumento dos Encargos com Saúde dos trabalhadores (€ 63.437.06) e por outro o reflexo ao nível das Despesas com Segurança Social, do crescimento da massa salarial da autarquia, pela contratação de 22 trabalhadores no âmbito do PREVPAP (€ 74.412). Verificou-se ainda de 2018 para 2019, um acréscimo de € 2.995 das despesas com o Subsídio Familiar a Crianças e Jovens, e uma poupança de € 5.089 nas despesas com seguros.

Do agregado Abonos Variáveis fazem parte as despesas com: senhas de presença dos eleitos, trabalho extraordinário, trabalho prestado em dias de descanso semanal, complementar e feriados e indemnizações por cessação de funções.

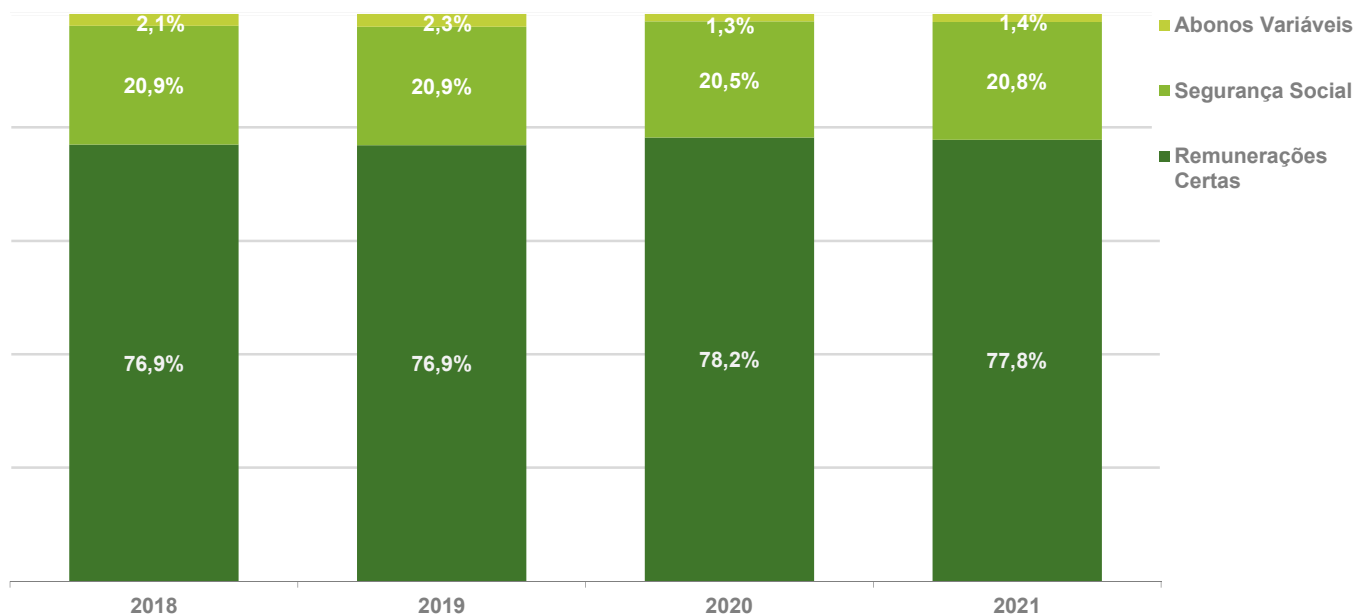
O aumento destes valores em 2021, face a 2020, justifica-se maioritariamente pela realização de 5 sessões ordinárias e 4 sessões extraordinárias da Assembleia Municipal em 2021, enquanto que em 2020 realizaram-se apenas 4 sessões ordinárias, em vez das 5 sessões legalmente definidas, como consequência da pandemia COVID 19, que impossibilitou a realização da sessão de abril, tendo existido em 2020 apenas 2 sessões extraordinárias. A redução de 2020 face ao ano anterior justifica-se pelo menor número de sessões da Assembleia Municipal, uma vez que em 2019 registaram-se as 5 sessões ordinárias e 5 sessões Extraordinárias da Assembleia Municipal, traduziu-se numa redução de cerca de € 16.954 nas despesas desta rúbrica, justificando parte do decréscimo registado de 2019 para 2020. Por outro lado, os constrangimentos trazidos

pela pandemia ao nível da mobilidade, nomeadamente aquando dos períodos de confinamento, levou a uma redução em 2020, face a 2019 de cerca de € 8.555 do valor pago a título de

Deslocações e Ajudas de Custo, contribuindo assim para a redução dos valores da rubrica de Abonos Variáveis.

Estrutura das Despesas com Pessoal

2018– 2021



Na análise das variações da estrutura das despesas com pessoal ao longo do quadriénio, verifica-se que a estrutura das

despesas com pessoal manteve-se estável, não existindo nenhuma variação significativa.

Despesas com Pessoal	Eleitos Locais	Pessoal dos Gabinetes de Apoio à Presidência e Vereação	Pessoal do Quadro	Pessoal em Regime de Tarefa ou Avença	Pessoal em Qualquer Outra Situação	TOTAL
Remunerações Certas	337 062	193 953	7 882 866	355 287	146 382	8 915 550
Segurança Social	81 858	41 071	2 226 547	0	28 019	2 377 496
Abonos Variáveis	44 126	192	116 053	0	3 342	163 713
Total	463 047	235 216	10 225 466	355 287	177 743	11 456 758

O Pessoal do Quadro é o grupo que tem um maior peso financeiro nesta rubrica da despesa (89%) do total. Os abonos variáveis dos eleitos locais, incluem o pagamento das senhas de presença (€ 4.254) da Câmara Municipal relativas a 26 reuniões, e € 39.203 da Assembleia Municipal referentes a 9 sessões e a 17 reuniões das comissões. A partir de 2016, e com vista a dar cumprimento às orientações da DGAL, sobre o cumprimento dos limites legais de despesas com pessoal, foi contabilizada pela primeira vez em Despesas com Pessoal, rubrica “Pessoal em Regime de Tarefa ou Avença” as despesas com os 4 contratos de Aquisição de Serviços na Modalidade de Avença que o

Município de Vila Real tinha então em vigor e que se mantiveram em 2017. A partir do exercício de 2018 o número deste tipo de contratos aumentou, devido principalmente ao recurso a prestadores de Serviços de Apoio à Família nas escolas do Município, alcançando no ano de 2019, um total de 67 contratos de tarefa, tendo-se reduzido para 65 no ano de 2020, representando neste último exercício um gasto de € 402.610. Na rubrica Pessoal em Qualquer outra Situação, encontram-se refletidos os encargos com os trabalhadores com contrato a termo certo do Município.

8.3.2 Serviço da Dívida

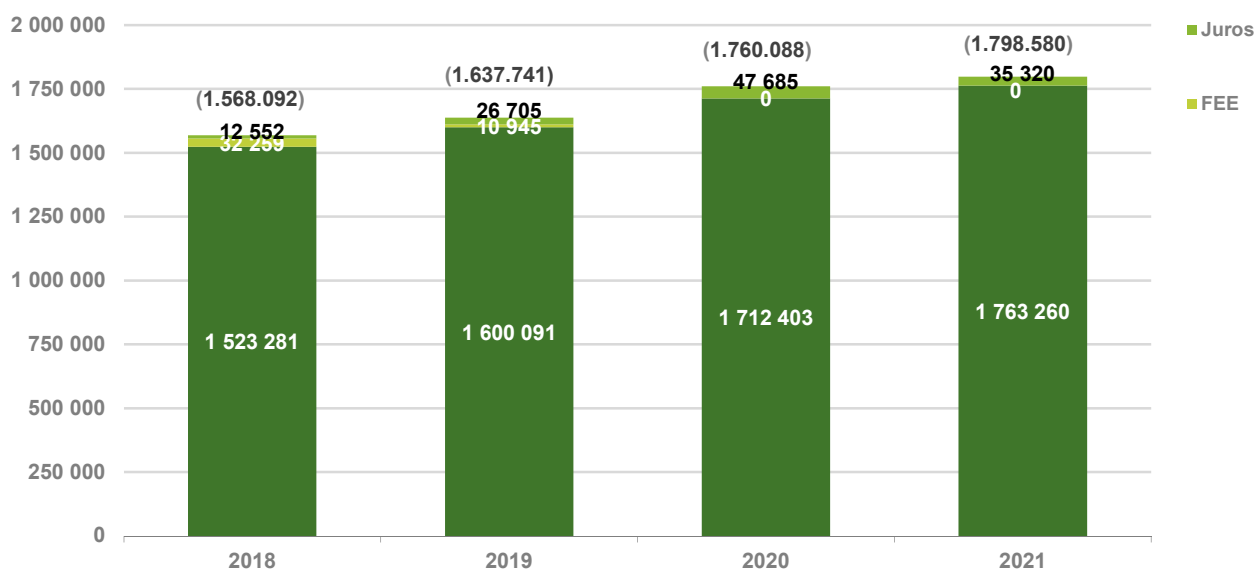
O Serviço da Dívida é constituído pelo pagamento de amortização e juros, provenientes dos empréstimos obtidos anteriormente junto de instituições bancárias e juros de mora. A partir de 2017, e seguindo indicações da DGAL, foram contabilizados em amortização de capital, os valores pagos pela autarquia relativos ao contrato de partilha de poupanças líquidas celebrados entre o Fundo de Eficiência Energética ("FEE") e o Município. Este contrato obriga o Município a devolver parte das verbas recebidas anteriormente, para financiar o investimento realizado em infraestruturas de poupança energética na iluminação pública. Os montantes a devolver até 2019, foram calculados com base na estimativa dos valores poupados pelo Município com a instalação das mencionadas novas infraestruturas. Estão assim, refletidos nesta rubrica em 2018 e 2019 cerca de € 32.258,58 e € 10.945,20 respetivamente, relativas a poupanças líquidas.

Nos anos de 2019, 2020 e 2021 apesar dos indexantes associados ao serviço da dívida (Euribor a 3 e 6 meses) continuarem a atingir mínimos históricos, alcançando a Euribor a 6 meses o seu valor mínimo a 20 de dezembro de 2021 (-0,554%), registou-se um aumento dos encargos com o Serviço da Dívida, como consequência do recurso em 2019 e 2021 ao

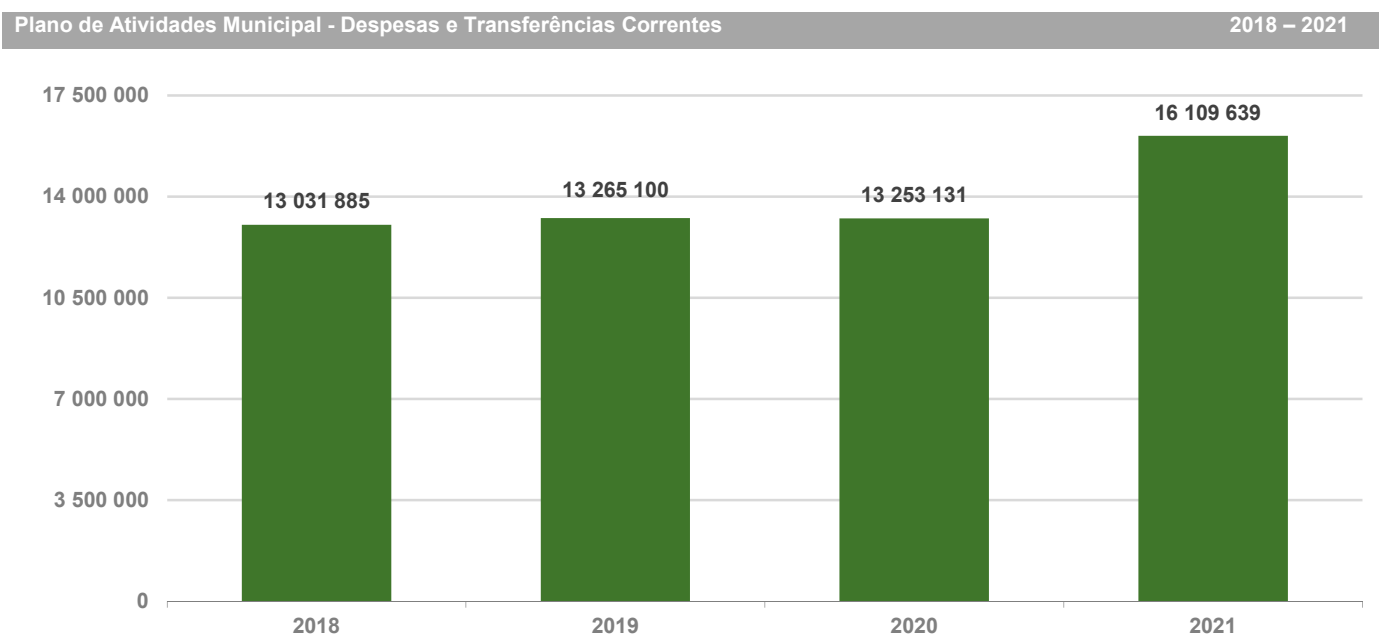
Crédito Bancário para financiamento de Investimentos Municipais, conforme explicitado no ponto 7.4.4.

Do total da despesa suportada com o serviço da dívida pelo Município de Vila Real em 2021, que atingiu € 1.798.580, cerca de € 35.320 dizem respeito a juros e € 1.763.260,09 são relativos à amortização de capital. No valor de juros pagos, estão incluídos os juros devidos pelos empréstimos bancários, como também € 3.400 suportados pelo Município relativos à garantia bancária prestada ao Tribunal Judicial da Comarca de Vila Real para garantia da expropriação de 182 parcelas de terreno para a "Expansão da Zona Industrial de Constantim". Os indexantes associados ao serviço da dívida (Euribor a 3 e 6 meses), tem assumido valores negativos, desde abril de 2015 no caso da Euribor a 3 meses, e desde novembro de 2015, para a Euribor a 6 meses. Assim a queda das taxas de juro, permitiram ao Município utilizar novos empréstimos em 2019 e 2021, sem com isso gerar um acréscimo significativo do serviço da dívida. O último exercício fica também marcado por o Município ter acabado de liquidar na totalidade, os 2 empréstimos contratualizados em 2001 para fazer face aos danos provocados pelas Intempéries Ocorridas no Inverno de 2000/2001.

Serviço da Dívida 2018 – 2021



8.3.3 Plano de Atividades Municipal – Despesas e Transferências Correntes



As despesas e transferências correntes do Plano de Atividades Municipal (P.A.M.) totalizaram em 2021 cerca de € 16.109.639, aumentando € 2.856.508 face a 2020, representando 33,3% da

despesa global municipal em 2021. A Despesa com projetos imateriais do Município, atingiu em 2021 o valor mais elevado do último quadriénio.

	2018	%	2019	%	2020	%	2021	%	Taxa Média Crescim. Anual 2018/21
Plano de Atividades Municipal - Despesas e Transferências Correntes	13 031 885	100%	13 265 100	100%	13 253 131	100%	16 109 639	100%	7,3%
- Projetos/ Ações	8 869 813	68%	8 897 108	67%	8 665 328	65%	10 914 720	68%	7,2%
- Transferências Correntes Administrações Públicas e Privadas	4 162 072	32%	4 367 992	33%	4 587 803	35%	5 194 919	32%	7,7%
• Freguesias	979 414	8%	1 104 574	8%	1 163 910	9%	1 179 230	7%	6,4%
• Associações de Municípios	52 871	0%	120 017	1%	118 637	1%	132 602	1%	35,9%
• Empresas Municipais	248 043	2%	238 043	2%	237 548	2%	272 548	2%	3,2%
• Outras	2 881 744	22%	2 905 358	22%	3 067 709	23%	3 610 540	22%	7,8%

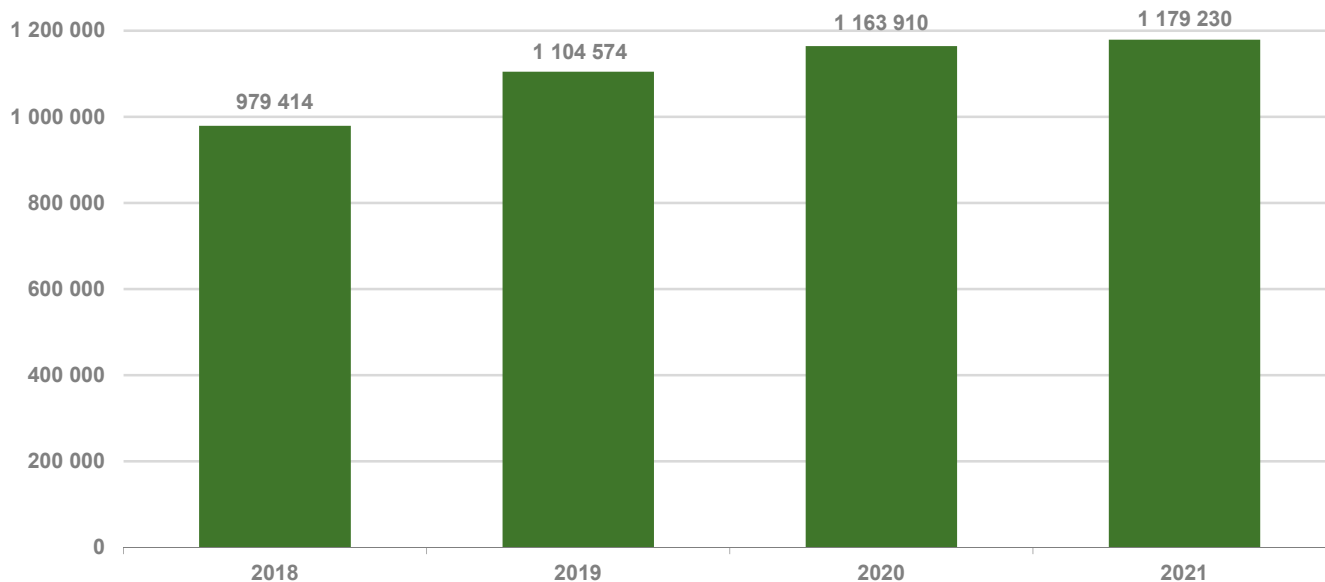
Os pagamentos efetuados em 2021, relativos a Projetos e Ações do Plano de Atividades Municipal totalizaram € 10.914.720, registando uma taxa de crescimento médio anual nos últimos 4 anos de 7,2%. Estão incluídas nesta rúbrica, as despesas com: a disponibilização nos estabelecimentos de ensino do concelho do serviço de refeições escolares, os transportes escolares, o serviço de prolongamento de horários nos Jardins de Infância e no 1º Ciclo do Ensino Básico, os programas de intervenção social de apoio aos mais carenciados, o serviço de limpeza urbana, as despesas com a iluminação pública no concelho, os encargos com a programação do Teatro Municipal, as despesas de manutenção dos Mercados Municipais e Feiras e desde 2020 as despesas com a recolha e tratamento dos Resíduos Sólidos. O incremento de 2020 para 2021, reflete um aumento das verbas na maioria dos projetos e Ações do PAM, devido ao retomar em parte da atividade devido ao controle da pandemia, dos quais se destacam pelo seu crescimento: o Programa de Refeições Escolares do JI e EB1 (devido ao fim do ensino à distância em 2021), a Recolha e o Tratamento dos Resíduos Sólidos Urbanos (justificado pela duplicação da Taxa de Gestão de Resíduos

paga à Agência Portuguesa do Ambiente que passou de € 11 para € 22 a tonelada, bem como pelo aumento da Tarifa de Gestão de Resíduos cobrada pela Entidade Reguladora dos Serviços de Águas e Resíduos), o projeto Para Cá do Marão Embalagens Não!, o Programa Municipal de Cultura.

A redução de 2019 para 2020, reflete por um lado o cancelamento de diversos eventos e a suspensão do ensino presencial, em virtude do contexto pandémico que se viveu durante o ano de 2020, com a correspondente diminuição da despesa com a aquisição de bens e serviços, por outro lado registou-se o aumento de alguns gastos que no entanto foram inferiores às diminuições causadas pela pandemia. Ao nível das despesas que registaram diminuições destacam-se: a Promoção e Divulgação do Circuito Internacional de Vila Real, as Festas da Cidade e do Concelho, a Promoção e Dinamização do Festival Rock Nordeste, os Transportes e as Refeições Escolares. Quanto aos incrementos da despesa há a realçar: a Recolha e Tratamento dos Resíduos Sólidos Urbanos e Recolha Seletiva, o Programa Municipal de Apoio à Saúde e a Conservação dos Estabelecimentos de Ensino.

Transferências Correntes para as Freguesias

2018 – 2021



No ano de 2015 entrou em vigor uma nova delegação de competências do Município de Vila Real nas freguesias, aprovada na reunião de Câmara de 16 de setembro de 2014 e na sessão da Assembleia Municipal de 30 de setembro de 2014. Esta nova delegação de competências, foi elaborada dando cumprimento ao estabelecido na nova lei do Regime Jurídico das Autarquias Locais, Lei 75/2013, de 12 de setembro. Deste modo,

foram celebrados Acordos de Execução de Delegação de Competências (para: gestão e manutenção de espaços verdes, limpeza das vias e espaços públicos, manutenção de mobiliário urbano e realização de pequenas reparações em edifícios escolares) e Contratos Interadministrativos de Delegação de Competências (para: o transporte escolar de alunos carenciados, gestão e manutenção de parques infantis e de

lazer, gestão e manutenção de Polivalentes Desportivos Municipais) com as 20 Freguesias do concelho. Em 16 de abril de 2018 foram aprovadas pela Câmara Municipal, e em 30 de abril de 2018 pela Assembleia Municipal, um alargamento da delegação de competências aprovada em 2014, ao nível da educação, nomeadamente na contratação de Pessoal de apoio às Refeições Escolares, Acolhimento e Prolongamento de Horário dos Jardins de Infância e Escolas do 1º Ciclo de Ensino Básico (entrou em vigor no ano letivo 2018/2019), a na Gestão das Feiras de Gado de Lordelo e da Srª da Pena que transitaram também para as respetivas freguesias, mas apenas a partir do ano de 2019.

As transferências correntes para as freguesias têm crescido continuamente ao longo dos últimos 4 anos, alcançando-se em 2021 o maior montante de transferências correntes para as freguesias do quadriénio, como consequência do ligeiro aumento face a 2020. O acréscimo em cerca de € 15.320 das transferências de 2020 face a 2021, justifica-se pela conjugação do acréscimo das transferências com a educação (€ 56.064) com a redução em cerca de € 40.744 nas restantes transferências.

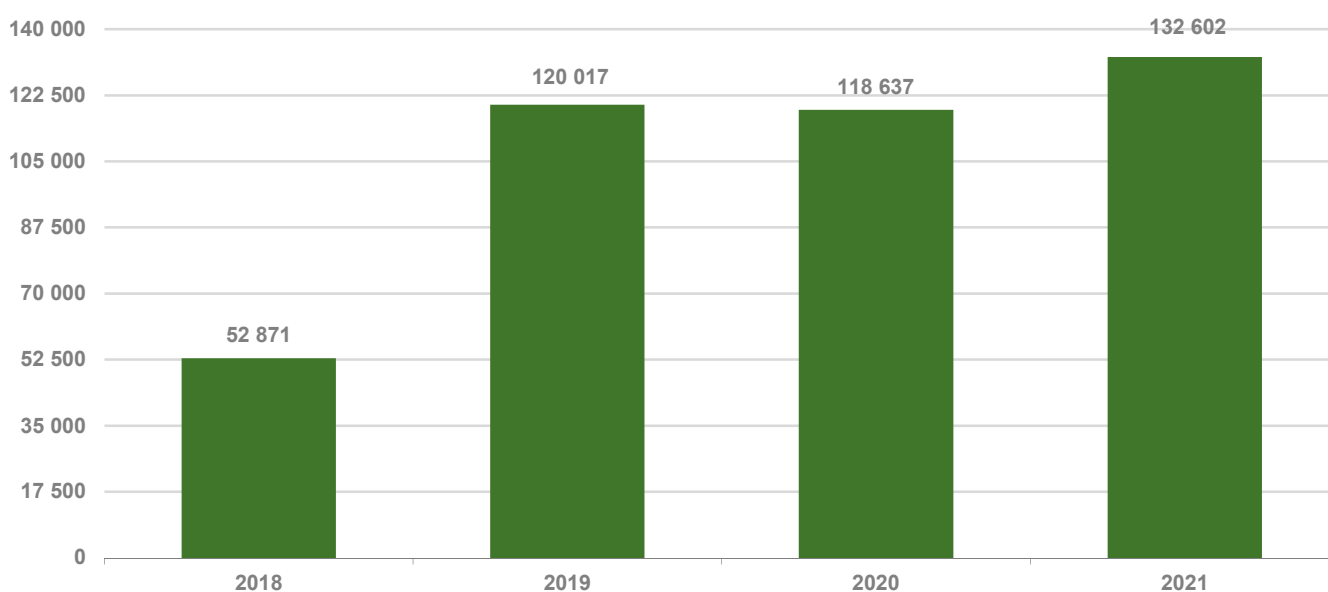
O crescimento verificado em 2020, face a 2019 é na sua maioria justificado pela transferência no último ano de: € 39.720 para as freguesias atravessadas pela EM 313 e EM 313-1, que

garantiram a sua limpeza, incremento de € 40.133 nos pagamentos para transporte de alunos carenciados e apoio no acolhimento e prolongamento de horários, conjugado com uma redução de € 23.721, de 2019 para 2020, das comparticipações para a manutenção de parques infantis e de lazer. Em 2020 foram ainda transferidos € 30.000 para as freguesias com vista a apoiar o combate à pandemia COVID-19, sendo que em 2019 tinham sido transferidos € 30.000 para participar a participação das Freguesias nas Marchas de Santo António, em 2020 não se realizaram estas festividades, não tendo assim sido suportados estes gastos.

O aumento registado de 2018 para 2019, é explicado maioritariamente pelo acréscimo em cerca de € 130.147 da comparticipação financeira para a contratação de pessoal, em regime de tarefa, para apoio nas refeições e prolongamento de horário nos Jardins de Infância e Escolas do 1. CEB. Registou-se também um aumento das verbas para Parques Infantis e de Lazer (€ 18.321), tendo sido transferidas pela primeira vez em 2019 montantes no âmbito da delegação de competências para a gestão das Feiras de Gado (€ 13.250). No entanto verificou-se uma redução ao nível das transferências para: manutenção dos edifícios escolares (- € 17.500), comparticipação no transporte de alunos (- € 15.152), limpeza e conservação de vias (-€ 1.952) e manutenção de espaços verdes (-€ 1.640).

Transferências Correntes para Associações de Municípios

2018 – 2021



As transferências efetuadas em 2021 para as Associações de Municípios foram entregues: € 40.254 à A.M.V.D.N., com vista a

financiar os encargos suportados com a esterilização de animais de companhia do Centro de Recolha Oficial de Animais e

encargos com o Canil/Gatil e € 92.347 destinados a financiar os encargos de funcionamento da Associação Douro Alliance. Durante o exercício de 2020, foram realizadas Transferências Correntes para Associações de Municípios no montante total de € 118.637 e foram entregues: à A.M.V.D.N. (€ 24.772), à Associação Douro Alliance (€ 76.826) e à Comunidade Intermunicipal do Douro (€ 17.039) destinados a financiar os encargos de funcionamento.

No ano de 2019, foram pagos a título de Transferências Correntes para Associações de Municípios, € 3.188,78 à

Comunidade Intermunicipal do Douro, com vista a compartilhar a execução de um stand na Bolsa de Turismo de Lisboa/2019, e ainda cerca de € 41 828 à A.M.V.D.N. e € 75.000 à Associação Douro Alliance, com vista a financiar os encargos de funcionamento destas duas associações.

Durante o exercício de 2018 as despesas desta rubrica foram pagas à A.M.V.D.N. (€ 1.871) e à Associação Douro Alliance (€ 51.000) destinados a financiar os encargos de funcionamento.

Entidade Beneficiária	Montante Transferido
VILA REAL SOCIAL, E.M., S.A.	170 000
ÁGUAS DO INTERIOR - NORTE, E.I.M.,S.A.	102 548
Total	272 548

A necessidade das transferências correntes anuais para as Empresas Municipais, justifica-se pelos preços praticados por estas entidades nos serviços prestados, ser insuficiente para suportar a totalidade dos custos ocorridos para a oferta dos mesmos.

Em 2020 deu-se a fusão entre a EMARVR e a AdIN, tendo esta empresa intermunicipal absorvido a Empresa Municipal de Águas e Resíduos de Vila Real (EMARVR) e assumido a totalidade da sua atividade, exceção feita à já mencionada Gestão dos Resíduos Sólidos, que foram internalizados no Município. Assim, se até 2019 o Município efetuava anualmente um contrato programa com a EMARVR para financiar a gestão e manutenção das redes de águas pluviais na área do concelho de Vila Real, a partir de 2020, esse contrato programa passou a ser celebrado com a AdIN, (o contrato programa de 2020 foi aprovado em reunião da Câmara Municipal de 14-07-2020 e sessão da Assembleia Municipal de 31-07-2020, sendo o contrato programa de 2021 aprovado em reunião da Câmara Municipal de 17-05-2021 e sessão da Assembleia Municipal de 30-06-2021), uma vez que a gestão e manutenção dessas redes é uma atividade conexa com a atividade contratualmente cometido à AdIN. Os valores pagos pelo Município em 2019 à EMARVR, e em 2020 e 2021 à AdIN, por estes serviços, mantiveram-se ao mesmo nível. Em 2021 foram também transferidos € 170.000, para a Vila Real Social, ao abrigo do contrato programa aprovado em reunião da Câmara Municipal

de 22-03-2021 e sessão da Assembleia Municipal de 14-04-2021, tendo como fim: a promoção de habitação social e gestão social, patrimonial e financeira dos bairros sociais do Município, arrendamento jovem no Bairro dos Ferreiros, a gestão do estacionamento tarifado à superfície não concessionado e a gestão do estacionamento do Parque de Estacionamento do Seixo.

O contrato programa de 2020 celebrado com a Vila Real Social, no valor de € 135.000, com vista a financiar a sua atividade anual, foi aprovado em reunião da Câmara Municipal de 01-06-2020 e sessão da Assembleia Municipal de 26-06-2020. No global, os valores transferidos para as empresas municipais e intermunicipais em 2020, mantiveram-se ao mesmo nível do ano anterior.

Durante o exercício de 2019 foram pagos € 238.043 para as empresas cujo capital social era detido a 100% pelo Município de Vila Real. Os montantes transferidos para a Vila Real Social (€ 135.000) foram efetuados ao abrigo do contrato programa aprovado em reunião da Câmara Municipal de 30-01-2019 e sessão da Assembleia Municipal de 28-02-2019, a redução de € 10.000 face a 2018 é justificada pela redução da estrutura de custos desta empresa. As verbas transferidas para a EMAR (€ 103.043) foram destinadas a financiar a gestão e manutenção das redes de águas pluviais na área do concelho de Vila Real, ao abrigo do contrato programa aprovado em reunião da Câmara Municipal de 11-03-2019 e sessão da Assembleia Municipal de

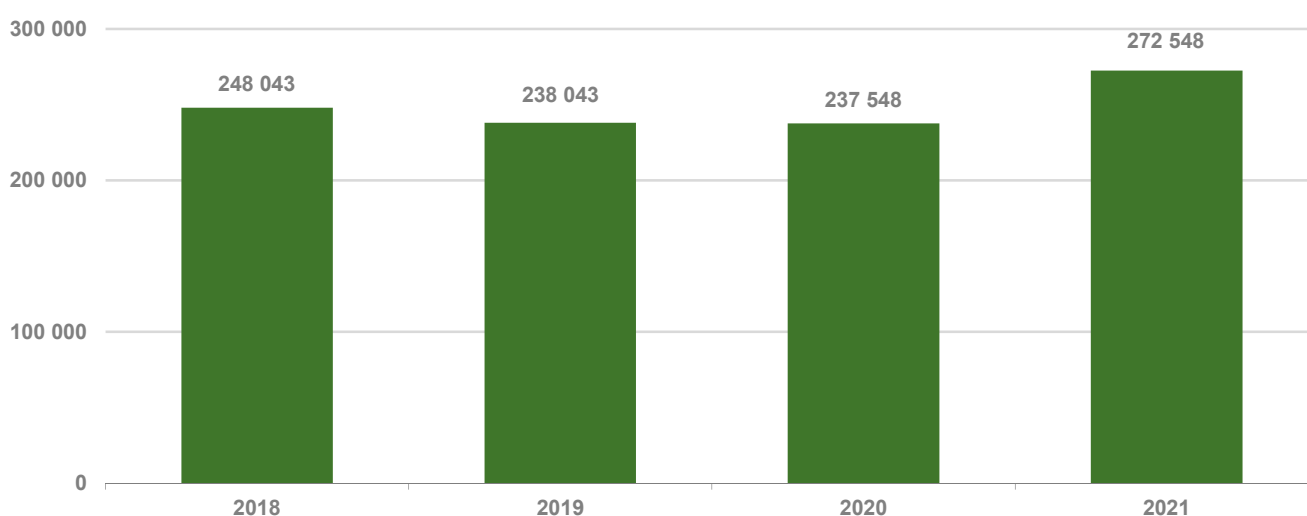
27-03-2019. Deste modo, verificou-se uma quebra de 2018 para 2019, nos subsídios às empresas municipais, em cerca de € 10.000, devido à diminuição dos pagamentos à Vila Real Social, visto as transferências para a EMAR, terem-se mantido ao mesmo nível.

No exercício de 2018 foram transferidos € 248.043, para as empresas municipais, tendo sido entregues € 145.000 à Vila Real Social de acordo com o contrato programa aprovado em

reunião da Câmara Municipal de 29-01-2018 e sessão da Assembleia Municipal de 26-02-2018. Os € 103.043 pagos à EMARVR, nos termos do contrato programa aprovado em reunião da Câmara Municipal de 21-05-2018 e sessão da Assembleia Municipal de 29-06-2018, tiveram como finalidade financiar a gestão e manutenção das redes de águas pluviais na área do concelho de Vila Real.

Transferências Correntes para as Empresas Municipais

2018 – 2021



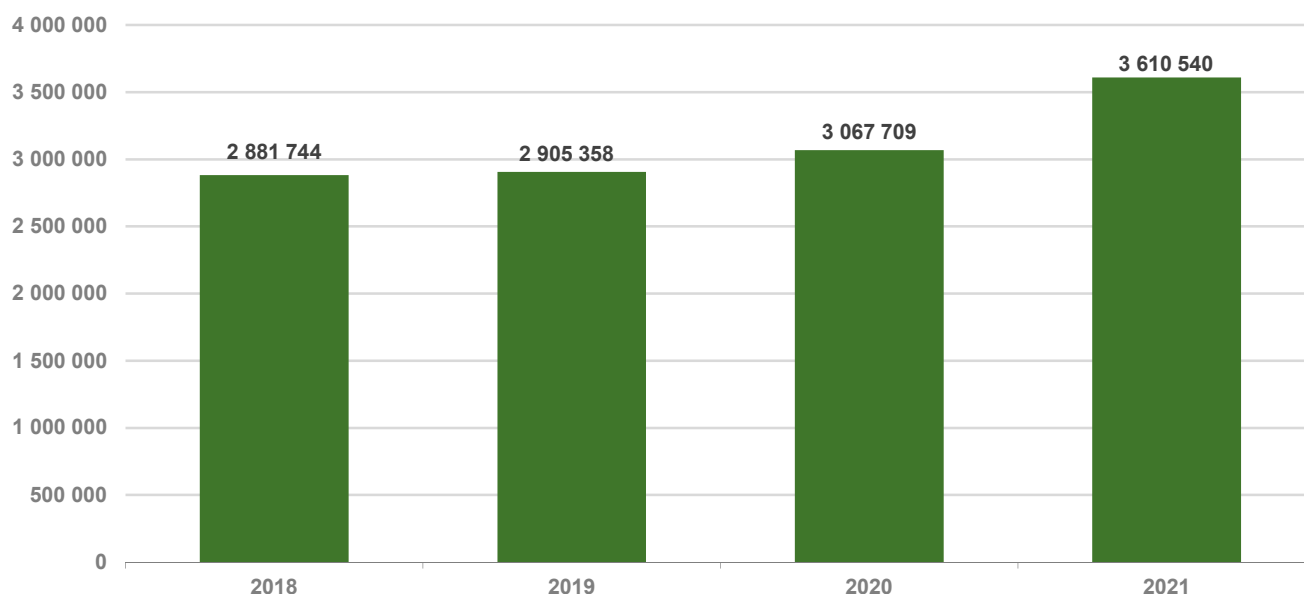
No ano de 2021, o Município de Vila Real realizou um conjunto de outras transferências financeiras no total de € 3.610.540, representando cerca de 7,46% da Despesa Global do Município. Estes pagamentos têm como fim apoiar atividades de coletividades e associações de índole: humanitário, educativo, cultural, social, musical, desportiva, económica, empresarial, académica e etnográfica, incluindo também os encargos relativos aos Contratos de Emprego Inserção e dos Programas de Atividade Ocupacional dos estagiários no Município de Vila Real, que aumentaram cerca € 369.710 face a 2020, sendo o principal responsável pelo incremento global desta rubrica em 2021 face a 2020.

O Mapa de Transferências Correntes – Despesa, que se encontra em anexo identifica todas as entidades beneficiárias destes apoios, indicando para cada uma delas os respetivos montantes.

O Mapa Execução do Plano de Atividades Municipal, que se encontra em anexo, identifica de uma forma mais detalhada a aplicação da totalidade das despesas afetas ao P.A.M, com uma organização por: objetivos, programas, projetos e ações.

Transferências Correntes Administrações Públicas e Privadas – Outras

2018 – 2021



8.4 DESPESAS DE INVESTIMENTO

As Despesas de Investimento têm a seguinte subdivisão, quanto à sua forma de realização:

- Plano Plurianual de Investimentos – são incluídos nesta rúbrica os projetos que traduzem investimentos diretos da autarquia, e transferências para aumentos de capital. Para análise ao nível do Relatório de Gestão, não se encontram aqui incluídas as Amortizações de Empréstimos, estando refletidas na rúbrica Serviço da Dívida.
- Plano de Atividades Municipal – Transferências de Capital – reflete o investimento indireto da autarquia, que se traduz em transferências para investimentos de outras administrações (Freguesias, Empresas Municipais, I.P.S.S.'s e Associações Diversas).

8.4.1 Plano Plurianual de Investimentos

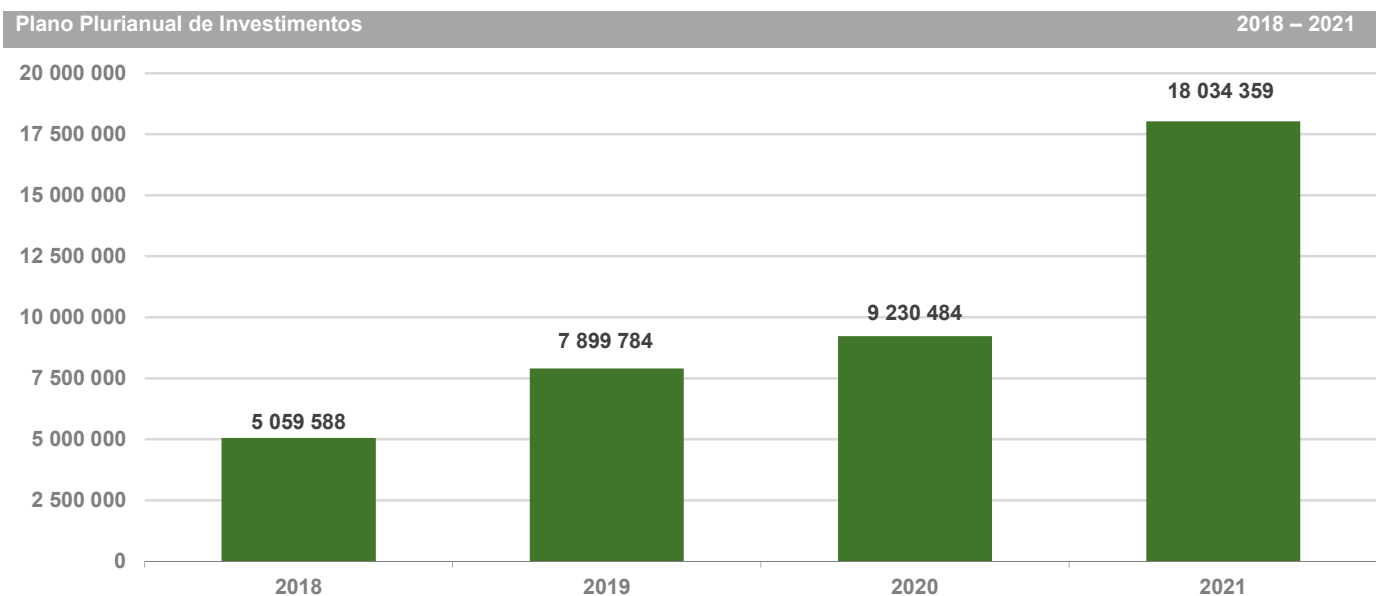
O total do Plano Plurianual de Investimentos ascendeu, em 2021, a € 18.034.359, que compara com € 9.230.484 em 2020, registando-se assim praticamente uma duplicação do valor do PPI de 2020 para 2021.

O Investimento Municipal, atingiu no ano de 2021 o valor mais elevado nos últimos 4 anos, registando uma taxa média de crescimento anual de 52,8%.

O elevado nível de Investimento alcançado no último ano teve como principais fontes de financiamento as transferências comunitárias e o Saldo da Gerência Anterior, em virtude do Município de Vila Real ter realizado durante o exercício de 2021, uma revisão orçamental com vista a poder utilizar a poupança orçamental de 2020 (Saldo da Gerência Anterior), para realizar pagamentos, após a realização da respetiva alteração orçamental modificativa, aprovada em reunião de Câmara

Municipal de 25 de janeiro de 2021, e da Assembleia Municipal de 26 de fevereiro de 2021. A Poupança Orçamental registada em 2021 (diferença entre a Receita e Despesa, que totalizou €

8.201.944,01), dota o Município de Vila Real de verbas, para poderem continuarem a ser potenciadas através do Portugal 2020 em Investimento, nos próximos exercícios.



No Mapa de Execução do Plano Plurianual de Investimentos, em anexo, estão devidamente especificados, todos os projetos de investimento do exercício de 2021, organizados por objetivos,

programas, indicando a respetiva fonte de financiamento e forma de realização.

8.4.2 Plano de Atividades Municipal – Transferências de Capital

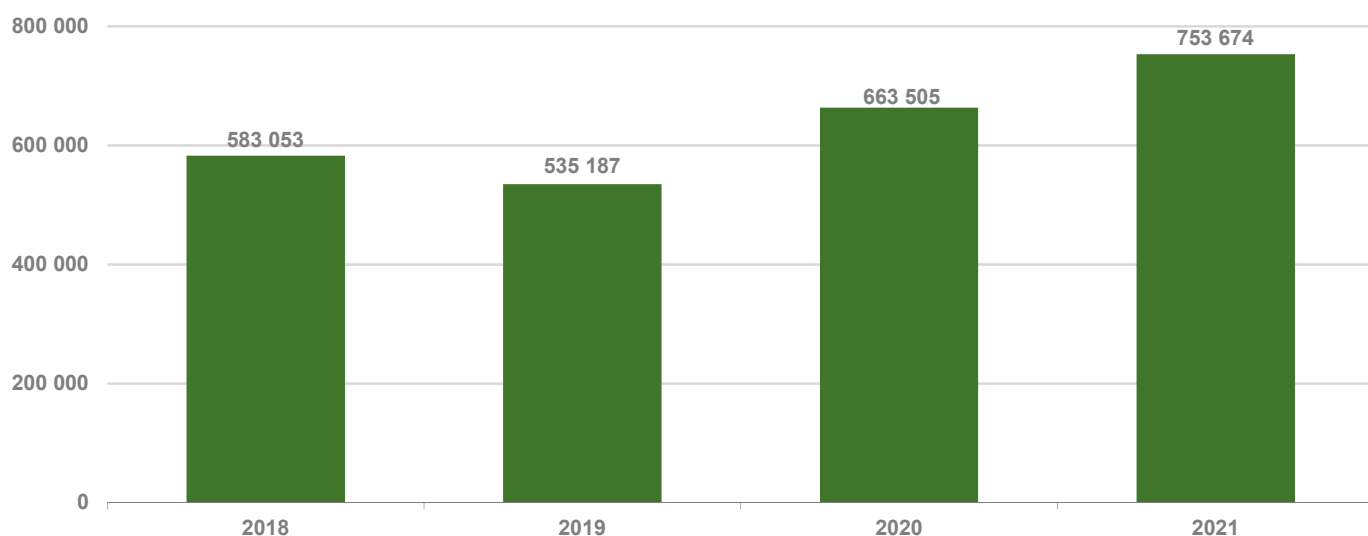
As Transferências de Capital do Plano de Atividades Municipal (PAM), que refletem o Investimento Indireto do Município de Vila Real, totalizaram em 2021 cerca de € 985.274. Destaca-se nesta rúbrica as comparticipações pagas às freguesias que

alcançaram em 2021 cerca de € 753.674, representando 76% do total das comparticipações de capital do Município.

	2018	%	2019	%	2020	%	2021	%	Taxa Média Crescim. Anual 2018/21
Plano de Atividades Municipal - Transferências de Capital	814 203	100%	643 378	100%	1 128 337	100%	985 274	100%	6,6%
- Freguesias	583 053	72%	535 187	83%	663 505	59%	753 674	76%	8,9%
- Outras Adm. Públicas (AMVDN; Douro Alliance, Ass. Régia Douro Park, Etc)					24 000	2%			-
- Transferências para Invest. de Adm. Privadas	231 150	28%	108 190	17%	440 832	39%	231 600	24%	0,1%

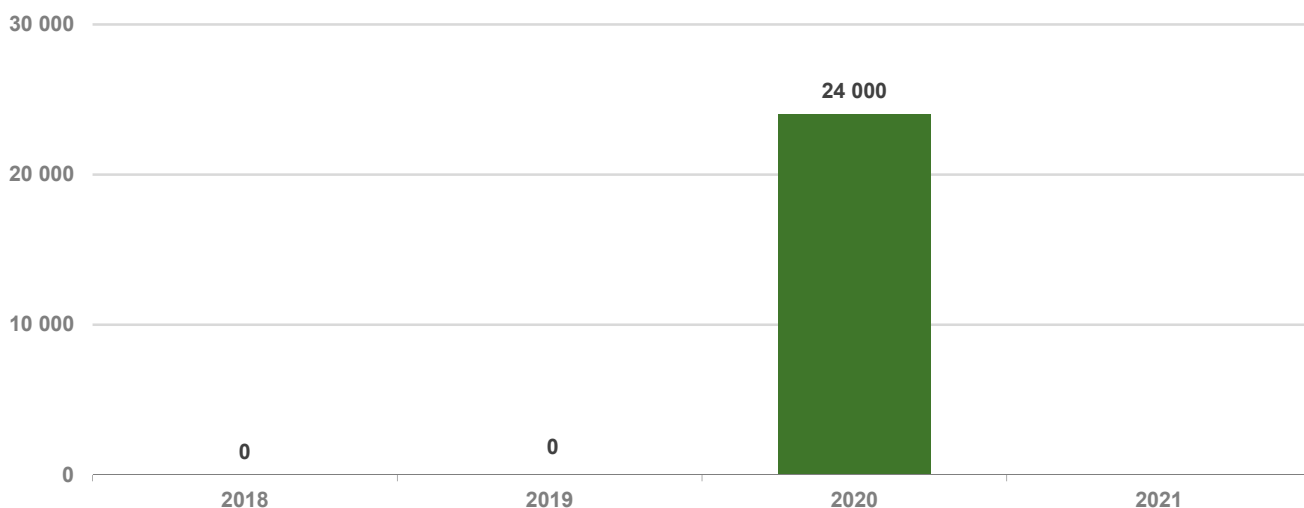
As transferências financeiras do Município para participar investimentos da iniciativa das Freguesias apresentaram no ano

de 2021 o seu montante mais elevado dos últimos 4 anos, registando um aumento médio anual de 8,9% no quadriénio.

Transferências para Investimento das Freguesias 2018 – 2021


Com a entrada em vigor em 1 de setembro de 2012, da Lei 50/2012, de 31 de agosto, que aprovou o regime jurídico da atividade empresarial local e das participações locais, passou a proibir às entidades públicas participantes concederem subsídios ao investimento, às suas entidades participadas, nos

termos do art.º 36º desse diploma. Deste modo, durante os últimos 4 anos, esteve vedado ao Município de Vila Real efetuar transferências para participar o Investimento das suas empresas municipais.

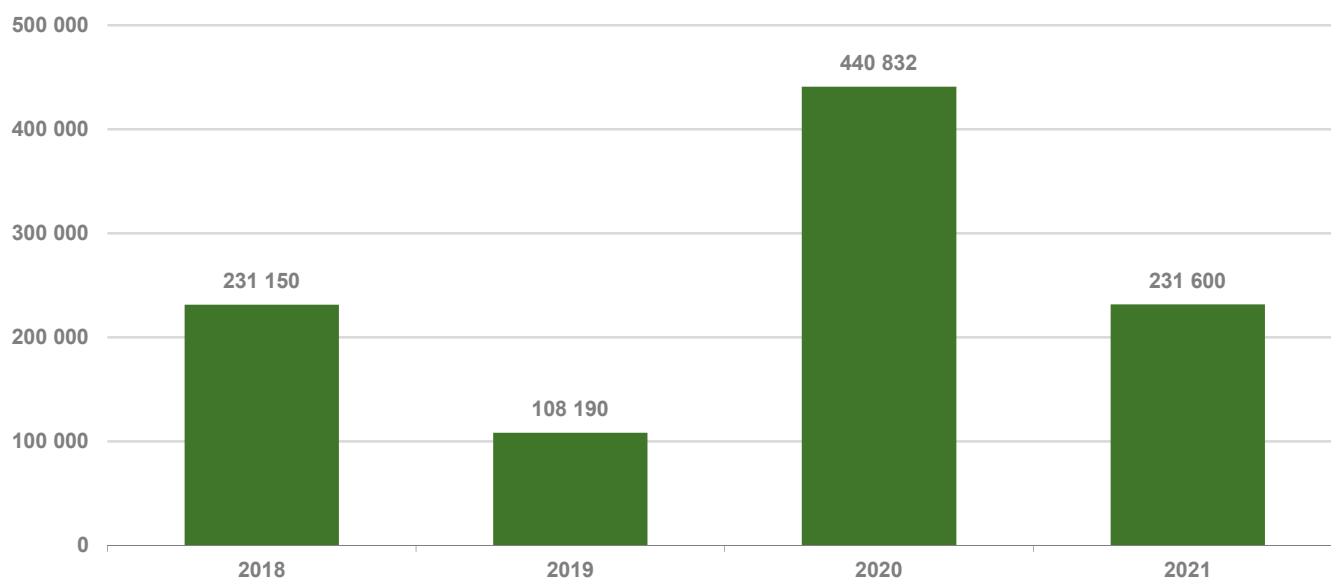
Transferências para Investimento de Outras Administrações Públicas 2018 – 2021


Na rubrica Outras Administrações Públicas, estão refletidas as participações atribuídas, pela Autarquia a outras entidades públicas, ou controladas por entidades públicas, nomeadamente à Associação Douro Alliance que desempenham um papel complementar ao Município na prossecução de objetivos de desenvolvimento local.

Nos 4 últimos exercícios, apenas em 2020 foram efetuadas transferências de capital, para estas entidades, sendo que os € 24.000 registados nesta rúbrica dizem respeito ao pagamento à Associação Douro Alliance.

Transferências para Investimento de Outras Administrações Privadas

2018 – 2021



Os pagamentos realizados através da rubrica Transferências para Investimento de Administrações Privadas, dizem respeito às transferências de capital, para organismos que embora sendo privados, prosseguem fins de interesse público.

O valor de € 231.600, atribuído em 2021, teve a seguinte aplicação: realização de obras em infraestruturas Desportivas e Culturais (€ 192.350), recuperação de património edificado religioso (€ 35.000), comparticipação na aquisição de uma viatura para uma I.P.S.S.'s (€ 3.500) e apoio na aquisição de equipamentos para Associações de Conservação da Floresta (€ 750).

No exercício de 2020, o Município liquidou um total de € 440.832 aplicado da seguinte forma: realização de obras em infraestruturas Desportivas e Culturais (€ 315.582), recuperação de património edificado e equipamentos religiosos (€ 65.250), apoio na construção de infraestruturas para Associações de Conservação da Floresta (€ 35.000), e apoio na aquisição de

viatura para uma Associação Humanitária de Bombeiros (€ 25.000).

Em 2019 foram atribuídos € 108.190, que tiveram a seguinte aplicação: realização de obras em infraestruturas Desportivas e Culturais (€ 83.340), aquisição de equipamentos pedagógicos para Agrupamento Escolar (€ 14.600), recuperação de património edificado e equipamentos religiosos (€ 8.750) e apoio na construção de infraestruturas para Associações de Conservação da Floresta (€ 1.500).

No ano de 2018 os valores transferidos totalizaram € 231.150, tendo sido aplicado da seguinte forma: realização de obras em infraestruturas Desportivas e Culturais (€ 120.000), comparticipação na construção de equipamentos de I.P.S.S.'s (€ 59.150), recuperação de património edificado religioso (€ 27.000) e apoio na aquisição de viatura para uma Associação Humanitária de Bombeiros (€ 25.000).

9 DESPESA NA ÁREA EDUCATIVA / FUNDO SOCIAL MUNICIPAL

9.1 FUNDO SOCIAL MUNICIPAL

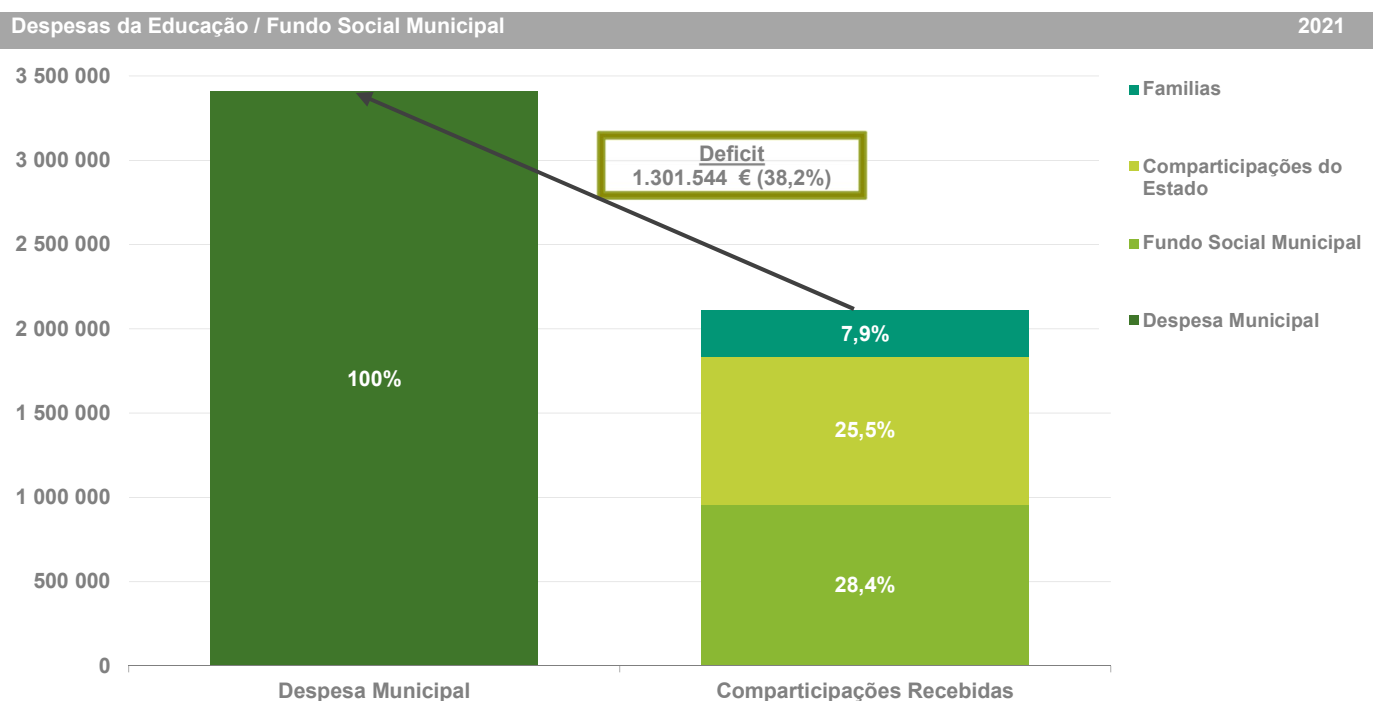
O Fundo Social Municipal (F.S.M.) foi introduzido pela primeira vez no ano de 2007, e consiste na consignação de uma receita transferida e quantificada através do Orçamento de Estado, a determinadas despesas associadas a funções sociais.

No exercício de 2009 foram introduzidas alterações pela Lei 64-A/2008 de 31 de dezembro (Orçamento de Estado de 2009), e que se mantiveram até 2014, conforme definido nos Orçamentos de Estado anuais desde então, ao nível das despesas enquadráveis no F.S.M., que inicialmente estavam definidas na Lei das Finanças Locais, deixando de ser aceites os encargos com o 2º e 3º Ciclos do ensino básico. O nº 4 do art.º 87º do Orçamento de Estado de 2015, Lei n.º 82-B/2014 de 31 de dezembro, veio introduzir uma alteração, ao nível das despesas elegíveis no Fundo Social Municipal, passando a incluir pela primeira vez os encargos com os transportes escolares do 3º Ciclo do Ensino Básico. Apesar desta alteração, os Transportes Escolares do 2º Ciclo e Secundário, representaram um deficit em 2020 de € 273.130.

No ano de 2020, e perante a situação pandémica vivida, foi aditado o artigo 3.º-A à Lei n.º 4-B/2020, de 6 de abril, traduzindo-se no alargamento das despesas consideradas

elegíveis para financiamento através do Fundo Social Municipal (FSM). Assim, a receita consignada ao FSM pôde, excecionalmente em 2020, ao abrigo do citado artigo 3.º-A da Lei n.º 4-B/2020, de 6 de abril, na sua atual redação, ser utilizada para as despesas, realizadas entre 12 de março e 31 de dezembro de 2020, com equipamentos, bens e serviços de combate aos efeitos da pandemia da doença COVID-19, no sector da educação.

No exercício de 2021, já não foi possível incluir as despesas de COVID-19, assim nos termos das regras em vigor do F.S.M. o Município de Vila Real esteve obrigado a realizar pagamentos na área da Educação no montante mínimo de € 969.019 (valor definido na Lei 75-B/2020 de 31 de dezembro, Orçamento de Estado de 2021), sob pena de lhe virem a ser subtraídas nas transferências de 2022 os valores em falta. Este valor mantém-se inalterado desde 2015, mesmo em 2020, quando foi excecionalmente incluídas as despesas pagas no combate à COVID, na educação. Saliente-se, que estes valores já são líquidos de qualquer tipo de comparticipação adicional, obtida através de contrato ou protocolo associado a delegação de competências.



A Despesa do Município de Vila Real com Educação enquadrável nas regras definidas em 2021 para o Fundo Social Municipal totalizou € 3.411.381, existindo assim uma insuficiência das transferências do exterior para comparticipar estes encargos de € 1.301.544, ascendendo a € 1.612.329 se

entrarmos em linha de conta com a totalidade dos transportes escolares.

O deficit nas despesas correntes na Educação em 2021 atingiu assim € 1.612.329, sendo suportado pelo Município.

Despesas com Educação	Despesa Municipal	Financiamento				
		Estado	%	Famílias	%	Município
Transportes Escolares - 1º Ciclo	166 048					166 048
Transportes Escolares - 3º Ciclo	162 724					162 724
Refeições Escolares	725 663	383 835		202 288		139 540
Atividades de Enriquecimento Curricular						0
Pessoal Auxiliar - Prolongamento de Horários	513 675	486 901		36 583		-9 808
Freguesias - Delegação de Competências	518 884					518 884
Outras (Pessoal, Eletricidade, Água, Seguros, Covid-19, Etc.)	1 324 387			31 211		1 293 176
Total	3 411 381	870 736	26%	270 082	8%	2 270 563
Fundo Social Municipal				969 019		
Deficit Fundo Social Municipal						1 301 544
Transportes Escolares - 2º Ciclo e Secundário	318 911	9 276		8 127		301 509
Deficit Total Educação						1 603 053

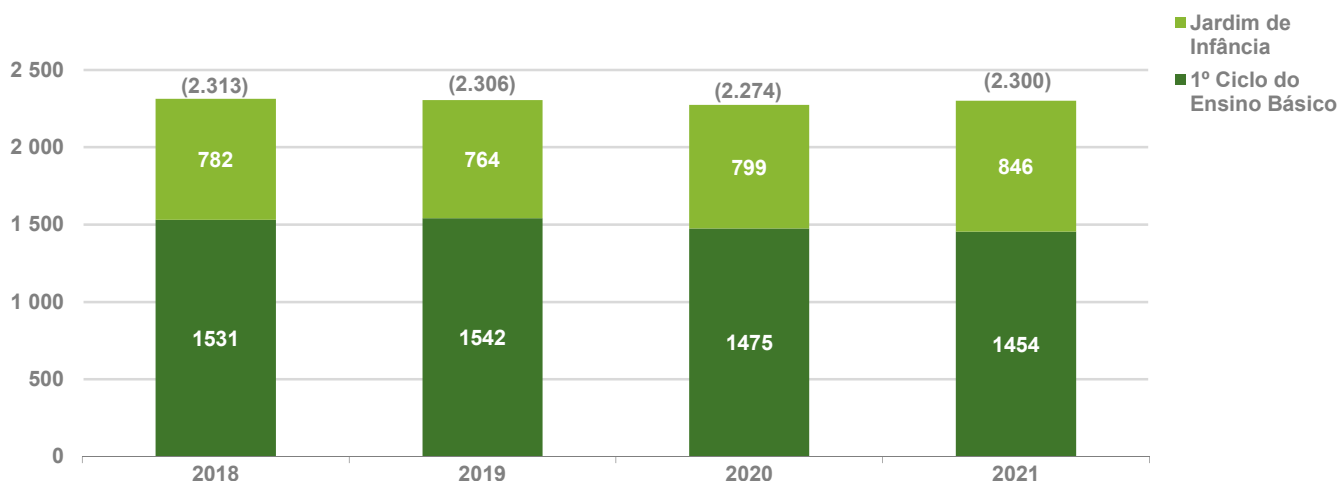
9.2 PRINCIPAIS INDICADORES DA ÁREA EDUCATIVA

No final de 2021, frequentavam as escolas públicas do concelho de Vila Real 2.300 alunos, dos quais 846 crianças estavam

inscritas no ensino Pré-Escolar e 1.454 do 1º Ciclo do Ensino Básico.

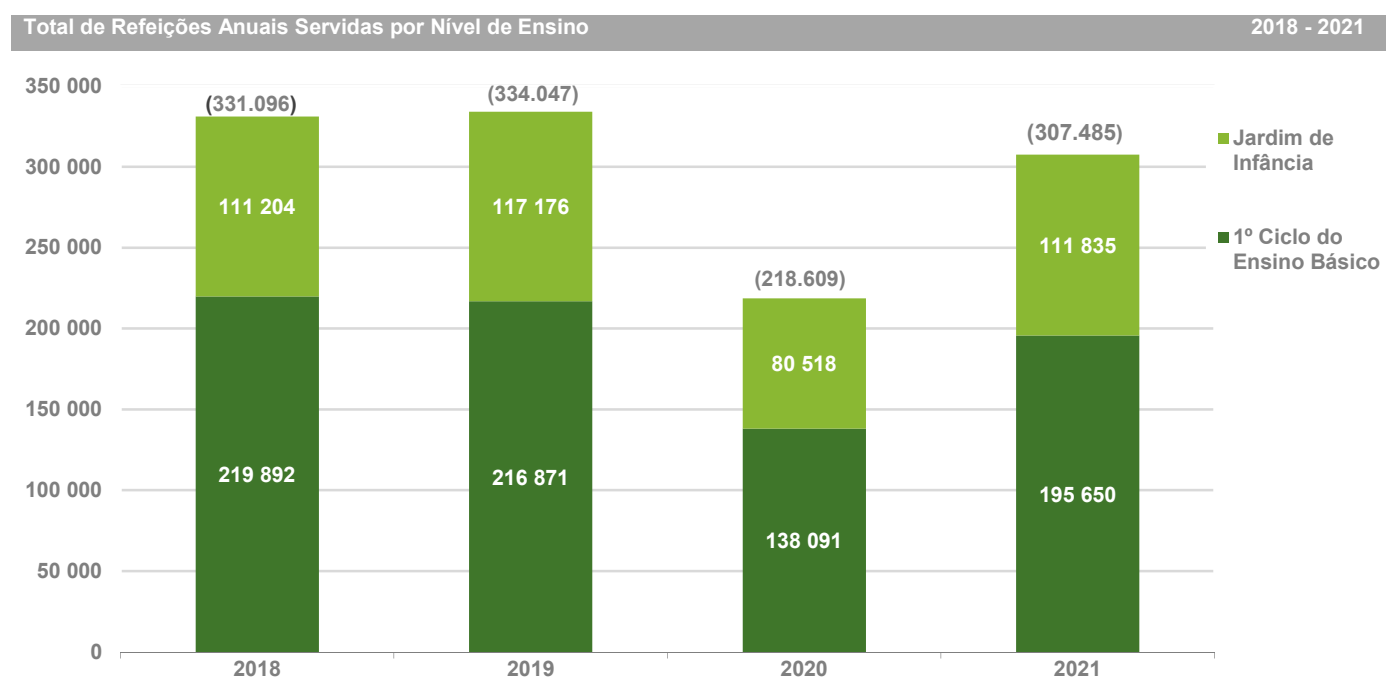
Total de Alunos por Nível de Ensino

2018 - 2021



Dos diferentes tipos de encargos que a autarquia suporta com a educação, as refeições escolares são juntamente com os transportes escolares, das que apresentaram valores mais significativos. Durante o ano económico de 2021, foram servidas um total de 307.485 refeições. Na análise aos valores do quadriénio, regista-se uma forte redução do número de refeições servidas em 2020, devido às medidas tomadas de combate à pandemia do COVID-19, que levaram ao encerramento dos estabelecimentos escolares do 1º Ciclo do Ensino Básico, desde

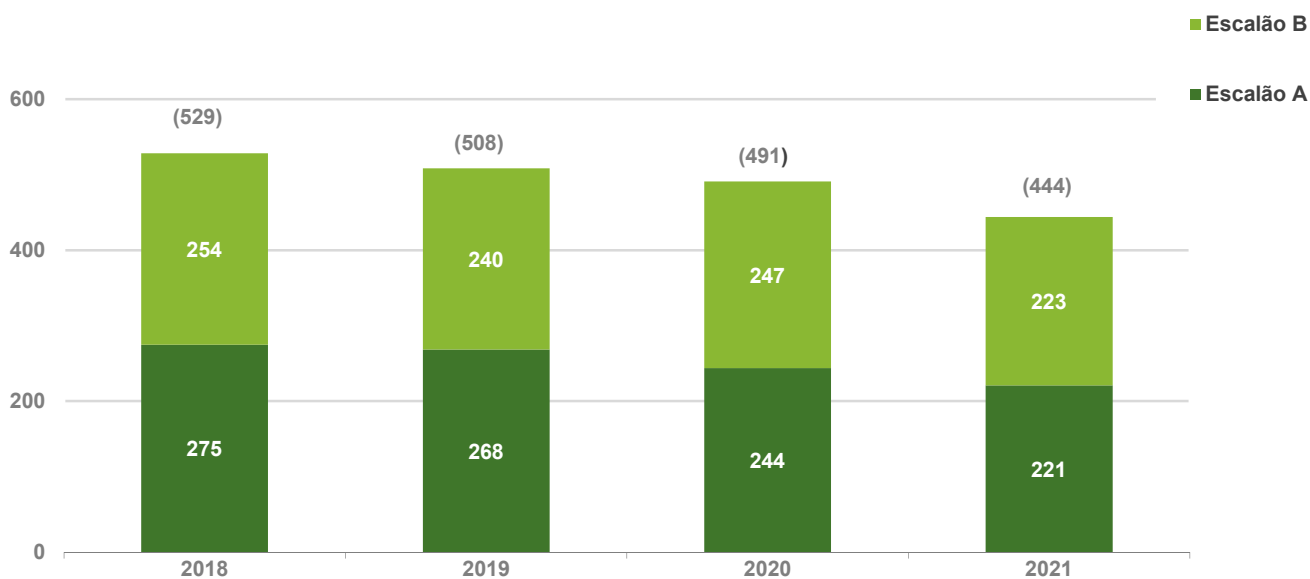
16 de março de 2020 até ao final do ano letivo 2019/2020 e dos Jardins de Infância, que encerraram desde 16 de março de 2020 até ao final do mês de maio. No ano de 2021 registou-se uma recuperação do número de refeições escolares servidas, alcançando-se níveis próximos pré-pandemia, devido ao fim do ensino à distância e o regresso ao ensino presencial durante todo o ano de 2021.



A autarquia atribui benefícios aos alunos inseridos em agregados familiares caracterizados por uma situação socioeconómica de carência. Estes apoios concretizam-se em: atribuição de auxílios económicos (para aquisição de livros e material escolar), redução (escalão B) / isenção (escalão A) nas

refeições escolares e prolongamento de horários. Assim durante o ano de 2021, em média a autarquia servia 1.690 refeições diárias, das quais 221 eram servidas gratuitamente pela autarquia aos alunos oriundos de famílias carenciadas e 223 fornecidas a metade do preço, aos alunos do escalão B.

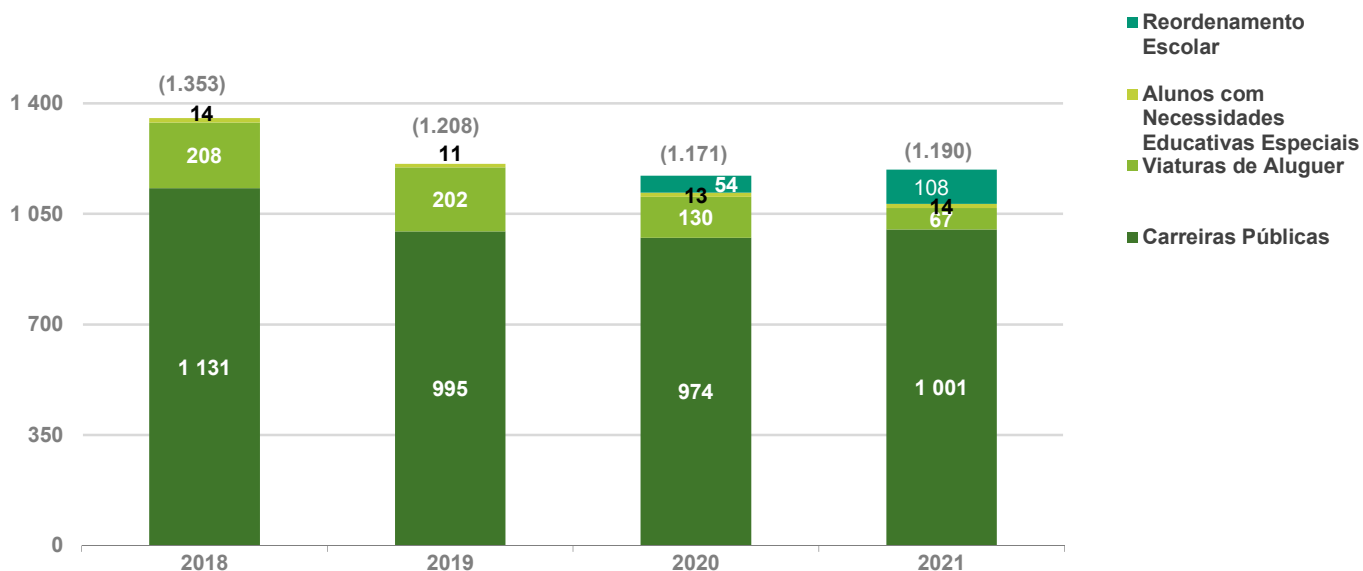
Número de Beneficiários da Ação Social Escolar – 1º Ciclo do Ensino Básico 2018 - 2021



Durante o ano de 2021 foram transportados em média diariamente 1.190 alunos do 1º, 2º, 3º Ciclos do Ensino Básico e

Secundário, representando uma despesa anual de € 647.683, participada em 99% diretamente pelo Município.

Número Médio de Alunos Abrangidos pelo Transporte Escolar 2018 - 2021



10 LIMITES LEGAIS

10.1 EQUILÍBRIO ORÇAMENTAL

A Lei 73/2013 de 3 de setembro, que estabelece o regime financeiro das autarquias locais e das entidades intermunicipais, também estipula uma regra de equilíbrio corrente, que se encontra prevista no seu artigo 40º, definindo que a receita corrente bruta deve ser pelo menos igual à despesa corrente

acrescida das amortizações médias de empréstimos de médio e longo prazo. No exercício de 2021, a aplicação desta norma, traduziu-se num Saldo de Equilíbrio Orçamental de € 5.140.501, cumprindo-se com elevada margem o limite legal.

EQUILÍBRIO ORÇAMENTAL - NOS TERMOS DA LEI DAS FINANÇAS LOCAIS artigo 40º da Lei 73/2013 de 3 de setembro

RÚBRICAS		2021
(1)	RECEITAS CORRENTES	34 505 479
(2)	DESPEAS CORRENTES	27 601 718
(3)	AMORTIZAÇÕES DE EMPRÉSTIMOS MLP	1 763 260
(1) - (2) - (3)		SALDO DE EQUILÍBRIO ORÇAMENTAL
		5 140 501

10.2 PAGAMENTOS E RECEBIMENTOS EM ATRASO (LEI 8/2012, DE 21 DE FEVEREIRO)

A 31 de dezembro de 2021 a dívida a fornecedores validada do Município de Vila Real era de € 0,00, deste modo, o total de Pagamentos em Atraso também era de € 0,00.

Nos termos do n.º 4 do Despacho n.º 9870/2009 do Gabinete do Ministro das Finanças e da Administração Pública, publicado a 13 de Abril, no DR n.º 71, 2ª série Parte C, o Prazo Médio de Pagamento, no ano de 2021, do Município de Vila Real foi de 1 dia.

Nos termos da alínea e) do artigo 3º da Lei 8/2012 (Lei dos Compromisso), de 21 de fevereiro, «Pagamentos em Atraso» são os valores em dívida que permaneçam nessa situação mais de 90 dias posteriormente à data de vencimento acordada ou especificada na fatura, contrato, ou documentos equivalentes, no final de 2021 o Município não possuía qualquer dívida nesta situação.

10.3 LIMITES PARA AUMENTO DAS DESPESAS COM PESSOAL - (ART.61º DA LEI 75-B/2020 DE 31 DE DEZEMBRO, ORÇAMENTO DE ESTADO DE 2021)

Por sua vez a Lei 75-B/2020 de 31 de dezembro (Orçamento de Estado para 2021), apenas estipulou limites para os Municípios

em situação de saneamento ou de rutura financeira, o que não é o caso do Município de Vila Real.

10.4 LIMITE DA DÍVIDA TOTAL (ART. 52º E ART. 54º DA LEI 73/ 2013 E Nº 1 DO ART. 2º DA LEI 35/2020)

No exercício de 2021, o único limite legal de dívida a que o Município estava sujeito, é o que consta nos artigos 52º e 54º da Lei 73/2013 (Lei das Finanças Locais), com as alterações introduzidas em 2020 com o n.º 1 do art.º 2º da Lei nº 35/2020, segundo o qual nos exercícios de 2020 e 2021, deixa de existir

o limite de 20% da margem disponível no início de cada um dos exercícios, para o aumento da dívida total.

Para o limite da dívida total contribuem: os Passivos Financeiros do Município, o Passivo Financeiros das: Associações de Municípios, Fundações e outras Associações, proporcional á participação do Município nessas entidades, bem como o

Passivo Financeiro das Empresas Municipais. Caso estas apresentem resultados antes de Impostos negativos. São entendidos Passivos Financeiros, como todas as dívidas da autarquia a terceiros resultantes de operações orçamentais, ou seja, fazem parte os empréstimos bancários, as dívidas a fornecedores, não sendo no entanto incluídas as operações de tesouraria. As operações de tesouraria referem-se a retenções

que a autarquia faz aos próprios funcionários e aos eleitos locais em regime de permanência, relativas a: C.G.A., I.R.S., I.G.F.S.S., Sindicatos, etc, e cauções apresentadas por terceiros à autarquia.

O valor do Limite da Dívida Total é 1,5 vezes a média da Receita Corrente Líquida dos 3 exercícios anteriores, ou seja, em 2021 seriam os valores arrecadados em 2018, 2019 e 2020.

LIMITE DA DÍVIDA TOTAL EM 31-12-2021
ART. 52º E 54º DA LEI 73/2013 DE 3/9 - LEI DAS FINANÇAS LOCAIS E Nº 1 DO ART.º 2º DA LEI Nº 35/2020 DE 13/8

	DESIGNAÇÃO	VALOR
1	Média da Receita Corrente Líquida cobrada nos últimos 3 anos (2018, 2019 e 2020)	30 201 448,63
2 = (1) x 1,5	Limite da Dívida Total	45 302 172,94
3= 4+5+6+7	Dívida Bruta do Município	14 020 580,13
4	- Empréstimos de médio longo prazos	13 738 847,57
5	- Dívida a fornecedores ⁽¹⁾	208 205,56
6	- Adiantamentos pela Venda de Património	73 527,00
	Dívida Bruta das Empresas Municipais	
	VILA REAL SOCIAL *	0,00
7	Total da Dívida Bruta das Empresas Municipais	0,00
	Dívida Bruta das Associações de Municípios e Outras Entidades	
	Associação Régia Douro Park ****	141 521,42
	ADIN - Aguas do Interior Norte ****	0,00
	CIM Douro *	0,00
	AMVDN *	73 969,27
	Douro Alliance ****	5 830,54
	AMPV	369,90
	Associação Douro Histórico *	64 103,87
	Fundação Museu do Douro	3 184,46
	APMCH	26,02
	Associação de Municípios da Rota da Estrada Nacional 2	0,00
	Associação de Municípios Rede Portuguesa de Municípios Saudáveis	141,88
	Fundação de Serralves **	16 928,65
	Brigantia Ecopark ***	122,87
8	Total da Dívida Bruta das Associações de Municípios e Outras Entidades	306 198,89
9 = (3+7+8)	Total	14 326 779,02
10 = (2)-(9)	Margem para o limite Legal da dívida total	30 975 393,92
11 = (2)/(10)	Margem para o limite Legal da dívida total em (%)	68%
12 = (10)	Margem possível para aumento da dívida total em 2020 nos termos do nº 1 do art.º 2º da Lei nº 35/2020	30 975 393,92

Nota: A empresa municipal VILA REAL SOCIAL, pelo fato de em 31 de dezembro de 2020 ter apresentado resultados antes de impostos positivos, não contribui para a dívida Bruta do Município.

* - Dados reportados a 31-12-2020, sendo a informação mais recente prestadas pela entidade.

** - Até à presente data só está disponível a informação referente ao Relatório de Contas de 2019.

***- Dados reportados a 31-12-2019, sendo a informação mais recente prestada pela entidade.

****- Dados provisórios de 31-12-2021

⁽¹⁾ - Os 208.205,56 referem-se a faturas que a 31-12-2021 estavam em receção e conferência, não estando assim em condições de serem pagas pelo Município

A 31-12-2021 o Grupo Município de Vila Real, ou seja o Município conjuntamente com todas as suas entidades participadas, tinha uma situação de Dívida Total, € 30.975.393,92 abaixo do limite fixado nos termos da Lei das Finanças Locais. Uma vez que o Município de Vila Real apresenta uma dívida total inferior ao limite legal, nos termos do

nº 1 do art.º 2º da Lei nº 35/2020, em 2020 e 2021 não se aplica o disposto na alínea b) do nº3 do art.º 52º da Lei 73/2013 de 3 de setembro, assim em 2021 a dívida total poderia aumentar no valor dessa margem, ou seja € 30.975.393,92. No final do exercício de 2021 a autarquia de Vila Real apresentava uma situação confortável ao nível da Dívida Total.

10.5 TAXA DE EXECUÇÃO DA RECEITA (Nº3 DO ART.º 56º DA LEI 73/2013 DE 3 DE SETEMBRO)

Este limite introduzido pela primeira vez com a nova Lei das Finanças Locais (Lei 73/2013), define uma taxa mínima de 85% para a execução do Orçamento da Receita dos Municípios. No caso de não ser alcançada em 2 exercícios consecutivos, esta taxa de execução de 85%, é ativado um alerta precoce em que são obrigatoriamente informadas as seguintes entidades: membros do Governo responsáveis pelas áreas das finanças e

das autarquias locais, bem como os membros dos órgãos executivos e deliberativos do Município.

Este limite tem como objetivo limitar a sobreorçamentação/empolamento da Receita Municipal e deste modo, impedir a realização de Despesas Orçamentais sem que, existam meios monetários para efetuar o seu pagamento, uma vez que estes são garantidos pela execução da receita.

TAXAS DE EXECUÇÃO DA RECEITA

	Ano	Limite	Valor do Município	Margem para o Limite
Taxas de Execução em 2 anos consecutivos > 85%	2020	85%	81,6%	-3,4%
	2021	85%	85,7%	0,7%

No ano de 2021 a taxa de execução ficou acima dos 85%, alcançando-se 85,7%, em 2020 atingiu 81,6%, ficando deste

modo o Município de Vila Real fora dos alertas precoces definidos no nº3 do art.º 56º da Lei 73/2013 de 3 de setembro.

11 SITUAÇÃO ECONÓMICO-FINANCEIRA

11.1 BALANÇO E DEMONSTRAÇÃO DE RESULTADOS

O Balanço mostra-nos a posição financeira e patrimonial do Município a 31-12-2021, comparando-a com a do exercício anterior, e a Demonstração de Resultados permite uma análise dos fatores que contribuíram para o Resultado Líquido obtido.

Deste modo, o Balanço, a Demonstração de Resultados em conjunto com o Mapa de Fluxos de Caixa apresentados, proporcionam uma visão completa sobre a situação financeira, patrimonial, económica e monetária do Município a 31-12-2021.

Balanço	2021	2020
Ativo	233 708 885	221 798 508
Ativos fixos tangíveis	160 601 758	150 187 233
Propriedades de investimento	345 810	354 473
Ativos intangíveis	274 804	319 775
Participações financeiras	48 986 186	48 903 783
Outros ativos financeiros	2 963	2 963
Inventários	1 423 990	450 298
Devedores por transferências e subsídios não reembolsáveis	2 127 920	1 384 732
Outras Contas a receber	1 105 541	347 554
Meios Financeiros Líquidos - Orçamentais	8 201 944,01	9 899 465,22
Meios Financeiros Líquidos - Cauções e OT's	1 402 953	1 001 547
<i>Acréscimos e Diferimentos</i>	9 235 017	8 946 684
Património Líquido	198 972 596	187 949 654
Património/Capital	77 832 837	77 832 837
Ajustamentos em ativos financeiros	12 809 907	12 809 907
Reservas	2 849 367	2 680 657
Outras variações no património líquido	42 864 444	35 528 766
Doações (I.N.H., Imóveis - Educação.)	22 347 213	22 347 213
Resultados Transitados	37 266 118	33 376 067
Resultados Líquidos	3 002 709,23	3 374 206,37
Passivo	34 736 289	33 848 854
Provisões	6 863 764	6 505 983
Contas a pagar - Financiamentos obtidos de MLP	11 927 171	10 075 507
Contas a pagar - Financiamentos obtidos de CP	1 811 677	1 850 810
Outras Contas a pagar - Fornecedores (Cauções e OT's)	1 572 775	1 128 595
Contas a pagar - Adiantamento pela Venda de Património	73 527	86 440
Outras Contas a pagar - Fornecedores	208 206	0,00
<i>Acréscimos e Diferimentos</i>	12 279 171	14 201 519
Total Património Líquido e Passivo	233 708 885	221 798 508

Os Bens e Direitos que compõem o Ativo do Município totalizavam no final de 2021 cerca de € 233.708.885, tendo este valor maioritariamente como origem, Fundos Próprios da Autarquia € 198.972.596 e não os Passivos.

A variação da estrutura do balanço de 2020 para 2021, foi decisivamente influenciada pelo elevado nível de investimento realizado em 2021, e que se traduziu na execução de várias obras, das quais se destacam: Centro Escolar de Lordelo, Parque Corgo – Zonas Naturais, Reabilitação da Avenida Carvalho Araújo e envolvente, Beneficiação do Mercado Municipal, Reabilitação de Vários Arruamentos na Cidade, Requalificação da Escola do Prado - Ferreiros / Borbela, Pavimentações e Conservação das Vias nas Zonas Rurais, a execução de todos estes investimentos traduziu-se no aumento dos Ativos Fixos Tangíveis em cerca de € 7.988.951. Na rúbrica Propriedades de Investimento, está contabilizado o “Edifício Kiosk Pioledo” transitado da sociedade Polis Vila Real, o qual está alugado para funcionar como café, não sendo esta uma competência municipal e devendo como tal ser registada nesta rúbrica. O aumento verificado nos Inventários, justifica-se por desde 2020, e de acordo com o novo normativo contabilístico, estarem contabilizados nesta rúbrica os terrenos adquiridos para a construção da nova Zona Industrial, aumentando € 963.276 em 2021, totalizando um valor acumulado de € 1.279.149.

O elevado nível de Investimento municipal verificado em 2021, sendo o montante mais elevado do quadriénio, e uma vez que a sua maioria tem financiamento comunitário e ou nacional, traduziu-se num aumento dos valores a receber destas participações, assim do total de € 2.127.920 registados a 31-12-2021 na conta “Devedores por transferências e subsídios não reembolsáveis”, cerca de € 1.259.915 referem-se a Fundos Comunitários e € 341.429 a Financiamento Direto do Estado, totalizando assim € 1.601.344, sendo que no final de 2020, estes montantes eram de apenas € 1.384.732. Há aqui também a destacar o aumento de 2020 para 2021, em cerca de € 512.650, da dívida registada do Instituto de Emprego e Formação Profissional (IEFP) relativa às participações no âmbito das candidaturas: Medida de Apoio ao Reforço de Emergência de Equipamentos Sociais e de Saúde (MAREESS) e Contrato Emprego Inserção +(CEI +), que financiam as bolsas pagas pelo Município a desempregados que prestam serviços na autarquia. Apesar de em 2021 o Município ter alcançado uma poupança orçamental de € 8.201.944,01 (diferença entre a receita e a despesa), este valor é inferior ao atingido no ano anterior que foi

de € 9.899.465,22, esta diminuição traduziu-se no recuo das Disponibilidades Orçamentais de 2020 para 2021, em cerca de € 1.697.521.

O incremento do valor do Passivo de 2021 face a 2020, reflete o aumento da Dívida Bancária, visto que a utilização de empréstimos em 2021 (cerca de € 3.575.790, foi superior à amortização da dívida (€ 1.763.260), no âmbito dos planos de pagamento, conforme contratualizado. O Crédito Bancário em 2021 foi um meio para o Município alavancar a sua capacidade de investimento, proporcionando que o investimento em 2021 alcança-se os valores mais altos do quadriénio, e num contexto em que as taxas de juro de referência para os empréstimos contratados pelo Município (Euribor a 6 meses) atingiram os valores mais baixos de sempre, minimizando-se assim os encargos decorrentes do serviço da dívida. O aumento das Provisões, justifica-se maioritariamente pelo acautelar do risco de um resultado desfavorável, relativo à ação em contencioso colocada por uma construtora, que pretende a restituição do valor de € 226.120, pagos em 2020 ao Município de Vila Real, a título de Taxa de Compensação pela não Cedência de Terreno. Os € 208.806 registado na rúbrica de “Outras Contas a pagar – Fornecedores”, dizem respeito a um conjunto de faturas emitidas no final do ano de 2021 por fornecedores do Município, mas que apenas foi possível aos serviços municipais conferi-las e validá-las em 2022, não estando como tal em condições de serem pagas à data de 31-12-2021, é de referir que na presente data estas faturas já não se encontram em dívida.

As dívidas a fornecedores, à semelhança do final do ano de 2020, mantem-se em € 0,00, à data de 31-12-2021.

O montante de € 1.572.775 constante na rúbrica do Balanço “Dívidas a Terceiros – Fornecedores (Cauções e OT’s)” refere-se a cauções prestadas por fornecedores e impostos a entregar ao Estado, bem como € 130.012 relativos ao valor retido no processamento de remunerações de dezembro de 2021, que foi entregue, nos termos e prazos legais no mês seguinte, às respetivas entidades.

Em Dívidas a Terceiros - Adiantamento pela Venda de Património, estão contabilizados € 42.650 recebidos em 2016 pelo Município, aquando da elaboração de contratos promessa de compra e venda, de dois lotes na zona Industrial, ao qual acresceram € 21.790 arrecadados em 2020, relativos a um contrato promessa de compra e venda de 1 Lote no Loteamento Industrial e € 9.087 cobrados em 2021, relativos a um contrato promessa de compra e venda de uma parcela de terreno em

Constantim, que até 31-12-2021 ainda não tinham sido efetuadas as respetivas escrituras de compra e venda.

Ao nível de Acréscimos e Diferimentos, estão refletidos nesta rúbrica, de acordo com o SNC-AP, os valores dos pedidos de pagamento relativos a projetos financiados, maioritariamente por fundos comunitários, e ainda não concluídas. A redução de 2020 para 2021 do valor desta rúbrica, justifica-se em parte, pela conclusão durante o ano de 2021 de um conjunto de obras, com valor de financiamento superior aos pedidos de pagamento, efetuados em 2021, de obras ainda em curso. Por outro lado, em 2021 procedeu-se à redução de € 496.495, relativos à imputação ao exercício de 2021, de parte das rendas recebidas pela EMARVR, das Águas do Norte, S.A., pela cedência das infraestruturas do Alvão, Sôrdo e Pinhão, e que pela internalização da atividade da EMARVR no Município em 2019, passaram a estar aqui contabilizadas. É de sublinhar que estes valores apesar de estarem inscritos no Passivo, não correspondem a nenhuma forma de dívida do Município, correspondendo apenas ao diferimento de proveitos.

Ao nível dos Fundos Próprios destacam-se o aumento dos Resultados Transitados que passaram de € 33.376.067 em 2020 para € 37.434.829 em 2021, derivado maioritariamente da passagem dos Resultados Líquidos de 2020, para a conta de

Resultados Transitados (€ 3.205.496), nos termos das deliberações de aprovação do Relatório e Contas de 2020 da Câmara Municipal e da Assembleia Municipal de 31 de maio de 2021 e de 30 de junho de 2020, nos termos dessas mesmas deliberações foram também transferidos € 168.710, do Resultado Líquido de 2020, para a conta de Reservas, justificando assim a variação desta rúbrica. A rúbrica Outras variações no património líquido registou um acréscimo de € 7.335.678, devido à contabilização nesta rúbrica, de acordo com o SNC-AP, dos subsídios ao investimento de obras já concluídas, este aumento reflete assim a transferência para esta conta, do financiamento de obras concluídas durante o ano 2021, dos quais se destacam pelo seu montante: Requalificação da Escola Secundária de S. Pedro (€ 4.041.648), Reabilitação Espaço Público da Av. Carvalho Araújo e Envolvente (€ 1.365.994), Reabilitação da Zona Envolvente à Antiga Estação de Caminhos-de-ferro (€ 907.738), Escola Básica Lordelo- Adaptação da Escola Superior Enfermagem a 1ºCEB+JI (€ 957.418).

Conclui-se, que de 2020 para 2021 registou-se um aumento de € 11.910.377 dos bens e direitos da Autarquia, e um acréscimo do Património Líquido de 5,9%.

Estrutura do Balanço

2021



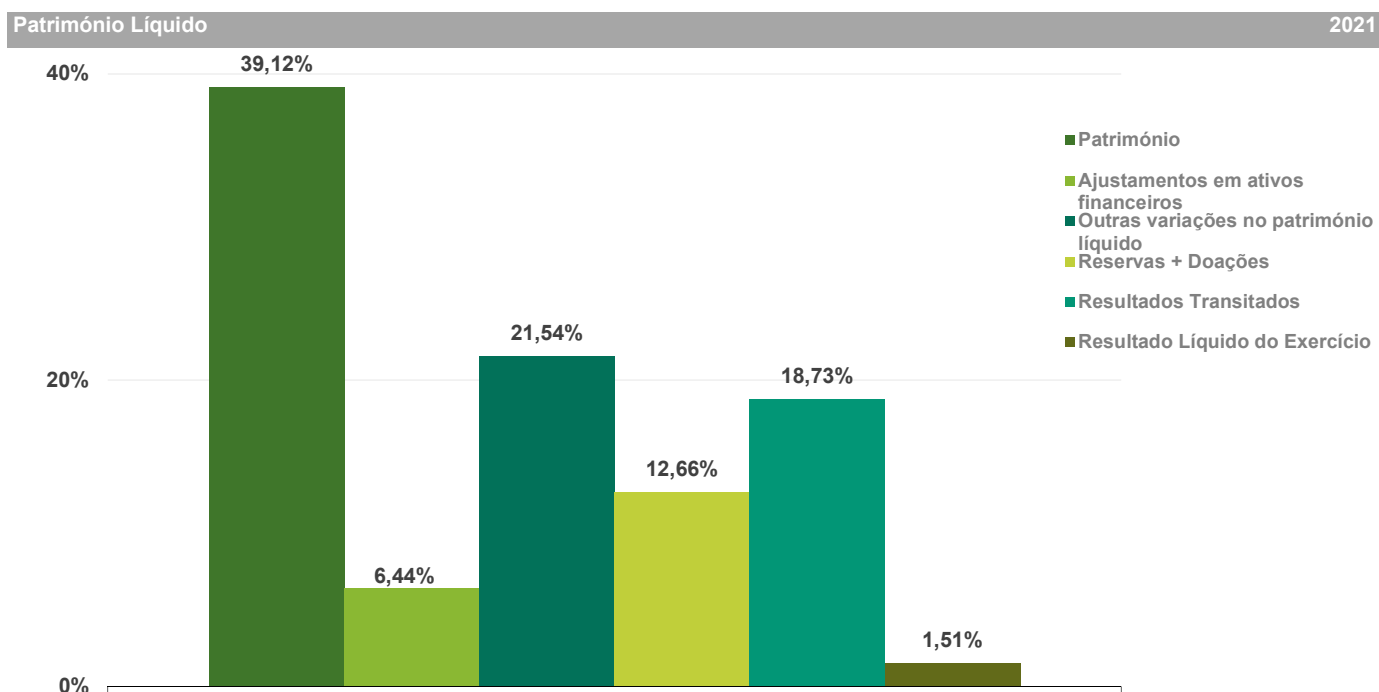
A estrutura do Balanço evidencia que o Ativo, ou seja, os bens duradouros e as participações do Município noutras entidades, representam a grande maioria do Ativo (96%). Por outro lado, estão registados um conjunto de Acréscimos e Diferimentos, com um valor global de € 9.235.017.

O Passivo do Município de Vila Real é na sua grande maioria de médio e longo prazo, não fazendo, deste modo, pressão imediata sobre a tesouraria, assumindo também um peso reduzido quando comparado com o valor do Património Líquido. Está refletido no Passivo tal como em Meios Financeiros Líquidos, € 1.402.952,60 de cauções retidas a terceiros e de operações de tesouraria.

A aplicação do Princípio da Especialização, de acordo com o estipulado no SNC-AP, implica o registo contabilístico de todos os custos e proveitos referentes ao exercício, mesmo que sejam apenas suportados/recebidos em diferentes exercícios económicos. Em relação aos subsídios recebidos pelo Município para comparticipação no investimento em bens corpóreos, só deverão ser reconhecidos como proveitos na medida em que forem contabilizadas as depreciações (amortizações) do imobilizado a que dizem respeito. Enquanto tal, estes valores têm que estar refletidos na rubrica de Outras variações no

património líquido, quando as condições que deram origem ao financiamento já se encontrarem cumpridas, ou seja quando os investimentos financiados estiverem concluídos, ou em Acréscimos e Diferimentos enquanto as obras estão a decorrer. Em suma, os € 12.279.171. que figuram no lado do Passivo no Balanço não correspondem a nenhuma forma de dívida do Município, sendo € 9.910.007 correspondentes ao diferimento de proveitos (comparticipações ao investimento e rendas das Águas do Norte, S.A), e os restantes € 2.369.164 referem-se à previsão de diversos custos respeitantes a 2021, que à data de 31-12-2021 não se encontravam reunidas as condições legais para serem registados como dívida (inclui nomeadamente: a previsão com despesas de férias e subsídio de férias dos trabalhadores do Município a pagar em 2022, e o montante de juros de empréstimos que se vencem em 2022, mas que o período a que dizem respeito abrange parte do ano de 2021). Conclui-se que ao respeitar o Princípio Contabilístico do Acréscimo, o Município apresenta uma imagem real e fidedigna da sua situação económica e financeira.

O Município apresentava a 31-12-2021 uma Situação Líquida de € 198.972.596, com a seguinte composição:



O Património Líquido é constituído maioritariamente pelo Património (39,12%) e pelas Reservas e Doações, onde se destaca a Doação do I.G.A.P.H.E. (Bairro Dr. Francisco Sá Carneiro) e as Escolas do 2º, 3º Ciclo e Secundárias, que

correspondem a 12,66%. O valor do Ajustamento de Partes de Capital refere-se ao ajustamento do valor da participação financeira nas empresas participadas em mais de 20% pelo município, ao total do respetivo Capital Próprio.

Os Resultados Transitados refletem o acumulado dos Resultados Líquidos, e respetivos ajustamentos, dos anos

anteriores a 2021, indicando o seu valor que, até 31-12-2020 a autarquia apresentou resultados positivos de € 37.266.118.

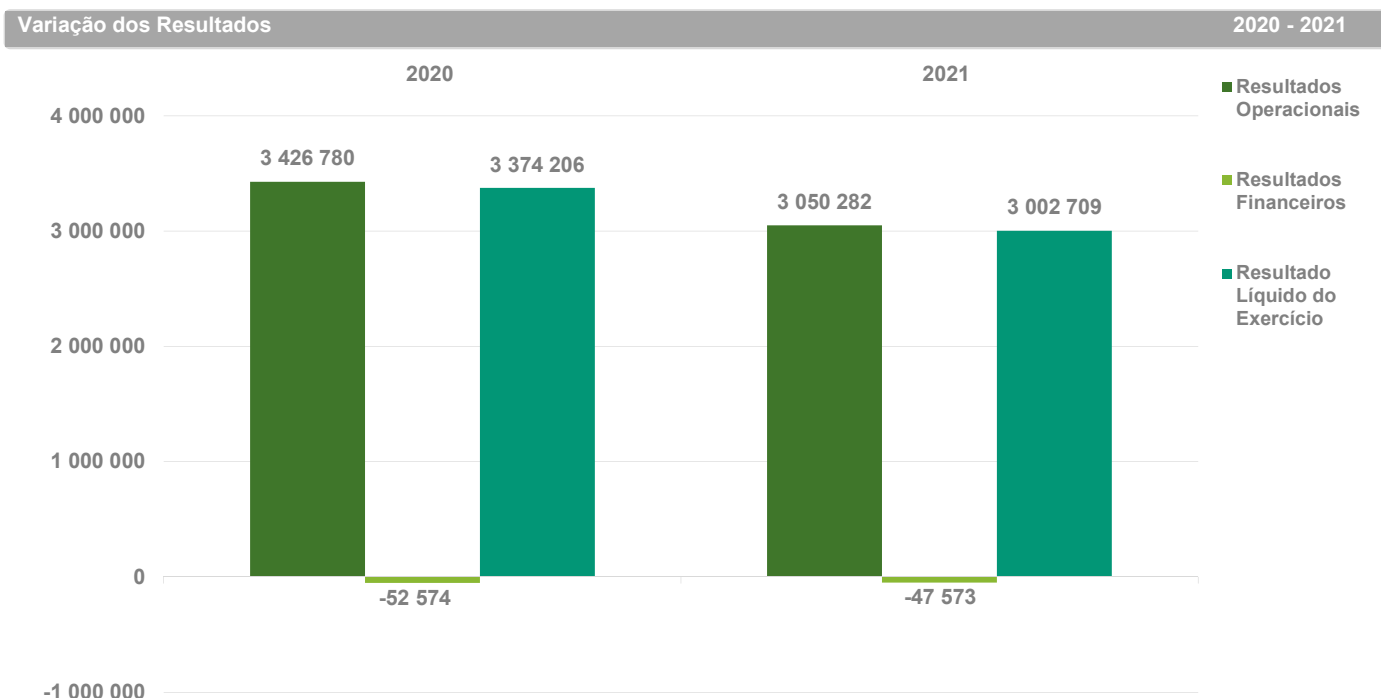
Resumo Demonstração de Resultados:		2021	2020
Resultados Operacionais:	(A)	3 050 282	3 426 780
Resultados Financeiros:	(B)	-47 573	-52 574
Resultado Líquido do Exercício:	(A) + (B)	3 002 709	3 374 206

Os Rendimentos Operacionais continuam a ultrapassar largamente, os Gastos da mesma natureza, traduzindo-se em Resultados Operacionais de € 3.050.282. O ligeiro decréscimo face a 2020, é maioritariamente justificado pelo aumento em cerca de € 357.781 das Provisões para processos judiciais em curso, de forma a acautelar o risco de resultado desfavorável, relativo às ações em contencioso em que o Município é réu.

A diminuição em € 5.001 dos Gastos com juros de 2020 para 2021, devido aos indexantes associados (Euribor a 3 e 6 meses), terem mantido no último ano a tendência de redução iniciada em 2014, atingindo novos mínimos históricos em 2021, levando à

melhoria dos Resultados Financeiros, uma vez que os Rendimentos Financeiros se mantiveram inalterados.

O Resultado Líquido do exercício 2021 foi de € 3.002.709, mantendo-se próximo do resultado alcançado no ano anterior. Os Resultados de 2021, traduzem uma capacidade da autarquia em gerar rendimentos, para fazer face aos seus gastos, e criar margem para continuar a consolidar o Investimento e os restantes programas municipais. O Resultado final do exercício tem a sua origem na atividade operacional, que apesar do impacto negativo dos resultados financeiros, se manteve largamente positivo.



11.2 INDICADORES ECONÓMICO-FINANCEIROS

Os indicadores de gestão são uma forma de análise sintética, que devido ao facto da sua construção se basear em agregados patrimoniais diversificados, transmitem uma visão global da situação das finanças da edilidade. Por outro lado, em termos de

comparabilidade, e devido à especificidade de cada Município, nomeadamente na forma como se organiza, para dar cumprimento às suas atribuições e competências, não permitem a equiparação de realidades autárquicas diferentes.

Indicadores	2021	2020
Rentabilidade do Patrimônio Líquido (RPL)		
Resultados Líquidos	1,51%	1,80%
Patrimônio Líquido		
Rentabilidade Operacional do Ativo (ROA)		
Resultados operacionais (EBIT)	1,31%	1,54%
Ativo		
Liquidez Geral		
Ativo corrente	446,67%	420,48%
Passivo corrente		
Liquidez Imediata		
Disponibilidades	182,59%	208,06%
Passivo corrente		
Liquidez Reduzida		
Ativo corrente - Inventários	419,61%	411,89%
Passivo corrente		
Autonomia Financeira		
Patrimônio Líquido	85,14%	84,74%
Ativo		
Solvabilidade		
Patrimônio Líquido	572,81%	555,26%
Passivo		
Endividamento		
Passivo	14,86%	15,26%
Ativo		

A Rentabilidade do Patrimônio Líquido, permite aferir da relação entre os Resultados Líquidos e o Ativo, bem como da relação entre gastos e rendimentos. O resultado deste rácio indica que no exercício de 2021, existiu uma gestão equilibrada dos meios colocados à disposição, com os gastos a serem menores que os rendimentos em cerca de 1,51 % do Patrimônio Líquido.

A Rentabilidade Operacional do Ativo, valoriza em termos percentuais o rendimento dos ativos do Município, sem entrar em linha de conta com o impacto do financiamento. O resultado deste rácio no exercício de 2021, reflete os Resultados Operacionais positivos neste ano.

A regra do equilíbrio financeiro aconselha que a Liquidez Geral, em percentagem, seja superior a 100%, significando nesse caso que não se aproximam situações de dificuldades ao nível da tesouraria. As finanças da autarquia em 2021, estavam muito acima desse valor, com este rácio a atingir os 446,67%. Comparativamente com 2020, verifica-se uma melhoria significativa deste indicador em 2021, devido ao crescimento do Ativo Corrente em 2021.

A Liquidez Imediata mede a existência no momento, de dificuldades de tesouraria. O Município tinha em disponibilidades cerca de 182,59%, das suas dívidas de curto prazo, sendo entendidas como dívidas de curto prazo, o valor a amortizar em 2022 de empréstimos de Médio e Longo Prazo, os acréscimos de custos e restantes dívidas a terceiros. Isto traduz o cumprimento por larga margem do preceito legal, que obriga o Município a ter em Disponibilidades para liquidar de imediato o total de cauções retidas em dinheiro a terceiros e operações de tesouraria, cujo valor em 31-12-2020 era de € 1.402.953.

A Liquidez Reduzida é um indicador similar à Liquidez Geral, já apresentada, mas sem o efeito dos inventários. No Município de Vila Real, uma vez que os inventários não têm uma dimensão significativa, o valor deste indicador é próximo do apresentado para a Liquidez Geral, atingindo os 419,61% e sendo demonstrativo da inexistência de constrangimentos ao nível de tesouraria.

A estrutura do financiamento das ações da autarquia pode ser analisada, através da Autonomia Financeira, que mede até que ponto a atividade está a ser financiada com capitais angariados pela edilidade, o rácio obtido de 85,14%, evidencia que nas iniciativas municipais o recurso a crédito de terceiros tem uma dimensão reduzida.

O Índice de Solvabilidade indica a capacidade que a edilidade tem, para com o seu Património Líquido, fazer face aos compromissos assumidos. O valor de 572,81% traduz uma fraca dependência relativamente aos credores, logo a garantia do cumprimento das suas obrigações para com terceiros.

O Endividamento evidencia o peso que o Passivo tem no total do Ativo do Município, sendo que aqui o Passivo é entendido não só como o valor das dívidas a terceiros bem como os acréscimo e diferimentos, que como anteriormente referido não se tratam valores exigíveis por entidades terceiras, mas somente o cumprimento do princípio contabilístico da especialização do

exercício. O valor deste rácio revela o fraco peso dos capitais alheios, no total do Ativo. Comparativamente com 2020, verifica-se uma melhoria significativa deste indicador em 2021, devido ao crescimento do Ativo em 2021 ter sido superior ao aumento do Passivo.

Verificou-se assim, uma melhoria de 2020 para 2021, na maioria dos indicadores Económico-Financeiros do Município de Vila Real.

O Município de Vila Real possuía a 31-12-2021 elevada liquidez de tesouraria, uma posição financeira sólida, derivada de um elevado grau de Autonomia face a credores conjugado com um forte peso do ativo fixo e uma situação económica, em que os rendimentos operacionais excedem substancialmente os gastos operacionais, e geram margem para superar largamente os resultados financeiros negativos. No global os rendimentos são superiores aos gastos, traduzindo-se num Resultado Líquido amplamente positivo de € 3.002.709,23.

11.3 RESUMO DOS FLUXOS DE CAIXA

O mapa resumo dos Fluxos de Caixa apresenta os recebimentos e pagamentos orçamentais, assim como as operações de tesouraria evidenciando também os saldos, da gerência anterior e para a gerência seguinte, dividido segundo a sua origem. Os valores de operações de tesouraria apresentados em 2021, em virtude das alterações decorrentes da implementação do SNC-AP, referem-se apenas a retenções que a autarquia faz referentes a cauções e garantias, relativos a fornecimentos e empreitadas.

O Fluxo das Atividades Operacionais é positivo em € 6.903.761, por sua vez, o investimento (na ótica do pagamento) efetuado

pelo Município durante o exercício de 2021 foi superior às receitas de capitais, apresentando assim, o Fluxo das Atividades de Investimento um deficit de € 8.601.283, refletindo assim o financiamento de parte do Investimento, com a Poupança Corrente.

O mapa de contas de ordem, no qual constavam o movimento das cauções e garantias prestadas através de documentos, associadas a fornecimentos e empreitadas, deixou de existir no novo normativo contabilístico do SNC-AP.

RESUMO DOS FLUXOS DE CAIXA

RECEBIMENTOS		PAGAMENTOS	
SALDO DA GERÊNCIA ANTERIOR	10 901 012,19	DESPESAS ORÇAMENTAIS	48 384 611,74
EXECUÇÃO ORÇAMENTAL	9 899 465,22	CORRENTES	27 601 717,95
OPERAÇÕES DE TESOURARIA	1 001 546,97	CAPITAL	20 782 893,79
RECEITAS ORÇAMENTAIS	46 687 090,53	OPERAÇÕES DE TESOURARIA	415 874,54
CORRENTES	34 505 479,37	SALDO PARA A GERÊNCIA SEGUINTE	9 604 896,61
CAPITAL	12 181 611,16	EXECUÇÃO ORÇAMENTAL	8 201 944,01
OUTRAS		OPERAÇÕES DE TESOURARIA	1 402 952,60
OPERAÇÕES DE TESOURARIA	817 280,17	OPERAÇÕES DE TESOURARIA	1 402 952,60
TOTAL	58 405 382,89	TOTAL	58 405 382,89

O saldo da execução orçamental e das operações de tesouraria era de € 9.604.896,61, que é o saldo do Município em Caixa e Depósitos à Ordem, tal como consta no Balanço a 31-12-2021. O Saldo Orçamental de 2021 que transita para a Gerência

Seguinte (2022) é de € 8.201.944,01, que poderá ser utilizada em despesa em 2022 após a aprovação da respetiva alteração orçamental modificativa.

12 PROPOSTA DE APLICAÇÃO DE RESULTADOS

Propõe-se que o resultado líquido de € 3.002.709,23 apurado no exercício de 2021 tenha a seguinte aplicação:

- **Reservas Legais:** € 150.135,46 (5%)
- **Resultados Transitados:** € 2.852.573,77 (95%)

Vila Real, 11 de abril de 2022

13 ANEXOS

MAPA RESUMO DA EXECUÇÃO DAS GRANDES OPÇÕES DO PLANO.....	96
MAPA EXECUÇÃO DO PLANO PLURIANUAL DE INVESTIMENTOS.....	97
MAPA EXECUÇÃO DO PLANO DE ATIVIDADES MUNICIPAL.....	106
MAPA DE DEMONSTRAÇÃO DA EXECUÇÃO ORÇAMENTAL.....	146
MAPA DE DEMONSTRAÇÃO ORÇAMENTAL DA RECEITA.....	150
MAPA DE DEMONSTRAÇÃO ORÇAMENTAL DA DESPESA.....	154
MAPA DAS TRANSFERÊNCIAS E SUBSÍDIOS CONCEDIDOS.....	157
MAPA DE EMPRÉSTIMOS.....	188
MAPA DAS PARTICIPAÇÕES FINANCEIRAS.....	191
BALANÇO.....	192
DEMONSTRAÇÃO DE RESULTADOS POR NATUREZA	193
DEMONSTRAÇÃO DAS ALTERAÇÕES NO PATRIMÓNIO LÍQUIDO	194
DEMONSTRAÇÃO DE FLUXOS DE CAIXA.....	195
RECONCILIAÇÃO PARA O BALANÇO DE ABERTURA	196
NOTAS EXPLICATIVAS ÀS DEMONSTRAÇÕES FINANCEIRAS.....	198


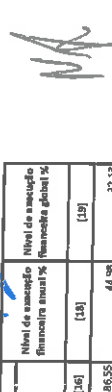
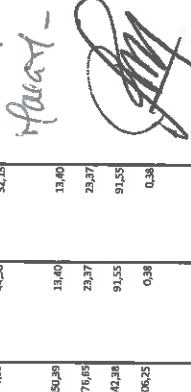
RESUMO DA EXECUÇÃO DAS GRANDES OPÇÕES DO PLANO MUNICIPAL DE VILA REAL
 Gênesis de 01 de Janeiro a 31 de dezembro de 2021

OBI.	DESCRIÇÃO	MONTANTE PREVISTO		MONTANTE EXECUTADO		EXEC. FINANC. ANUAL %	EXEC. FINANC. GLOBAL %
		ANO	ANOS SEQUINTESES	TOTAL	ANO		
1	FUNÇÕES GERAIS	4.182.990,00	9.765.800,00	13.948.790,00	2.319.513,93	55,45	16,63
1.1	SERVIÇOS GERAIS DE ADMINISTRAÇÃO PÚBLICA	3.132.340,00	1.798.850,00	4.930.990,00	1.853.751,82	59,18	37,59
1.1.1	ADMINISTRAÇÃO GERAL	3.132.340,00	1.798.850,00	4.930.990,00	1.853.751,82	59,18	37,59
1.1.1.1	ORGÃOS DO MUNICÍPIO	148.790,00	90.850,00	239.740,00	112.753,68	75,78	47,03
1.1.1.2	SERVIÇOS GERAIS MUNICIPAIS	2.983.550,00	1.707.700,00	4.691.250,00	1.740.998,14	58,35	37,11
1.2	SEGURANÇA E ORDEM PÚBLICAS	1.050.650,00	7.967.150,00	9.017.800,00	465.762,11	44,33	5,16
1.2.1	PROTEÇÃO CIVIL E LUTA CONTRA INCÊNDIOS	1.050.650,00	7.967.150,00	9.017.800,00	465.762,11	44,33	5,16
2	FUNÇÕES SOCIAIS	31.500.205,00	22.317.050,00	53.817.255,00	21.171.034,67	67,21	39,34
2.1	EDUCAÇÃO	7.049.265,00	5.264.600,00	12.313.865,00	5.903.142,68	83,74	47,94
2.1.1	ENSINO NÃO SUPERIOR	6.445.200,00	4.819.600,00	11.264.800,00	5.477.058,44	84,98	48,62
2.1.1.1	ENSINO PRÉ-ESCOLAR	637.950,00	1.335.150,00	1.973.100,00	483.310,49	75,76	24,49
2.1.1.2	1º CICLO DO ENSINO BÁSICO	4.469.300,00	2.685.150,00	7.154.450,00	3.907.447,19	87,49	54,62
2.1.1.3	2º, 3º CICLO DO ENSINO BÁSICO E ENSINO SECUNDÁRIO	1.337.950,00	799.300,00	2.137.250,00	1.086.300,76	81,19	50,83
2.1.2	SERVIÇOS AUXILIARES DE ENSINO	604.065,00	445.000,00	1.049.065,00	426.084,24	70,54	40,62
2.3	PROJETOS DE ENSINO, ANIMAÇÃO E OUTROS	604.065,00	445.000,00	1.049.065,00	426.084,24	70,54	40,62
2.4	SEGURANÇA E AÇÕES SOCIAIS	767.900,00	98.800,00	866.700,00	571.407,14	74,41	65,99
2.4.1	AÇÃO SOCIAL	767.900,00	98.800,00	866.700,00	571.407,14	74,41	65,99
2.4.2	HABITAÇÃO	18.335.500,00	5.983.100,00	24.318.600,00	11.256.333,86	61,39	46,29
2.4.2.1	HABITAÇÃO	18.335.500,00	5.983.100,00	24.318.600,00	11.256.333,86	61,39	46,29
2.4.2.2	ORDENAMENTO DO TERRITÓRIO	1.544.000,00	72.000,00	1.616.000,00	601.194,83	38,94	37,20
2.4.2.3	PLANEJAMENTO URBANÍSTICO	11.607.450,00	521.850,00	12.129.300,00	6.491.962,60	55,93	53,52
2.4.2.4	REABILITAÇÃO URBANA	227.350,00	18.500,00	245.850,00	75.111,78	33,04	30,55
2.4.4	ABASTECIMENTO DE ÁGUA	11.380.100,00	503.350,00	11.883.450,00	6.416.850,82	56,39	54,00
2.4.5	RESÍDUOS SÓLIDOS	15.450,00	200,00	15.650,00	10.427,65	67,49	66,69
2.4.6	PROTEÇÃO DO MEIO AMBIENTE E CONSERVAÇÃO DA NATUREZA	2.686.950,00	3.302.000,00	5.988.950,00	2.453.098,78	91,30	40,96
2.4.6.1	HIGIENE PÚBLICA	2.481.650,00	2.087.050,00	4.568.700,00	1.699.650,00	68,49	37,20
2.4.6.2	CEMITÉRIOS	418.350,00	1.158.000,00	1.576.350,00	362.812,94	66,72	23,02
2.4.6.3	ESPAÇOS VERDES	21.250,00	100,00	21.350,00	15.449,43	72,70	72,36
2.4.6.4	PROTEÇÃO AMBIENTAL	1.194.400,00	691.300,00	1.885.700,00	886.628,42	75,07	47,55
2.5	SERVIÇOS CULTURAIS RECREATIVOS E RELIGIOSOS	847.650,00	237.650,00	1.085.300,00	424.759,21	50,11	39,14
2.5.1	CULTURA	5.347.540,00	10.970.550,00	16.318.090,00	3.440.150,99	64,33	21,08
2.5.2	DESPORTO, RECREIO E LAZER	2.803.570,00	1.534.350,00	4.337.920,00	1.734.627,71	61,87	39,99
2.5.3	OUTRAS ATIVIDADES CÍVICAS E RELIGIOSAS	2.412.020,00	8.936.200,00	11.348.220,00	1.697.699,29	67,90	14,43
3	FUNÇÕES ECONÔMICAS	131.950,00	500.000,00	631.950,00	67.823,99	51,40	10,79
3.1	AGRICULTURA, PECUÁRIA, SILVICULTURA, CAÇA E PESCA	14.172.370,00	14.760.550,00	28.932.920,00	9.249.150,43	65,26	31,97
3.2	INDÚSTRIA E ENERGIA	496.900,00	1.400,00	498.300,00	360.824,33	72,62	72,41
3.3	TRANSPORTES E COMUNICAÇÕES	2.127.050,00	0,00	2.127.050,00	1.746.654,10	82,12	82,12
3.3.1	TRANSPORTES RODOVIÁRIOS	6.327.950,00	13.941.450,00	20.269.400,00	4.251.767,39	67,19	20,98
3.3.1.1	REDE VIÁRIA E SINALIZAÇÃO	5.866.050,00	13.941.450,00	19.807.500,00	3.800.020,18	64,78	19,18
3.3.1.2	TRANSPORTES	3.473.100,00	6.996.600,00	10.469.700,00	2.163.408,94	62,29	20,66
3.3.2	TRANSPORTES AÉREOS	2.992.950,00	6.944.850,00	9.937.800,00	1.636.611,24	68,39	17,53
3.4	COMÉRCIO E TURISMO	461.900,00	0,00	461.900,00	451.747,21	97,80	97,80
3.4.1	MERCADOS E FEIRAS	1.496.230,00	86.350,00	1.582.580,00	1.198.607,11	80,11	75,74
3.4.2	TURISMO	1.067.400,00	75.000,00	1.142.400,00	1.023.742,41	95,91	89,61
3.5	OUTRAS FUNÇÕES ECONÔMICAS	428.830,00	11.350,00	440.180,00	174.864,70	40,78	39,73
4	OUTRAS FUNÇÕES	3.724.240,00	731.350,00	4.455.590,00	1.691.297,50	45,41	37,96
4.1	OPERAÇÕES DA DIVIDA AUTÁRQUICA	4.927.800,00	10.818.600,00	15.746.400,00	4.599.289,90	93,34	29,21
4.2	TRANSFERÊNCIAS ENTRE ADMINISTRAÇÕES	1.864.100,00	10.818.600,00	12.682.700,00	1.809.758,82	97,08	14,27
4.3	DIVERSAS NÃO ESPECIFICADAS	3.055.400,00	0,00	3.055.400,00	2.789.531,08	91,30	91,30
	TOTAL	7.800,00	0,00	7.800,00	0,00	0,00	0,00
	TOTAL	54.782.865,00	57.662.000,00	112.444.865,00	37.338.988,93	56,22	45,36

Objetivo	Número do projeto			Descrição do projeto	Rúbrica	Forma de realização	Grupo de Fomento de Financiamento					Dotação			Montante Executado			Nível de execução financeira atual % [14]	Nível de execução financeira global % [15]
	Código	Ano	Tp				NP	R.P.	U.E.	EM/FPI	Indice	Rm	Ano	Ano Anterior	Ano	Total	Total		
[1]	[2]	[3]	[4]	[5]	[6]	[7]	[8]	[9]	[10]	[11]	[12]	[13]	[14]	[15]	[16]	[17]	[18]	[19]	
2.1.1.3.	1	2017	1	3	04/07010005	164.300,00 €		04/07010005	43.102,00 €	44.561,00 €	100,00 €				69.234,92	69.234,92	99,91	99,91	
2.1.1.3.	1	2017	1	3	04/07010413	1.700,00 €		04/07010413			69.300,00 €						81,13	81,13	
2.1.1.3.	1	2017	1	3	04/07011002	1.000,00 €		04/07011002			100,00 €				24.419,00	24.419,00	81,13	81,13	
2.1.1.3.	1	2017	1	3	04/070115	500,00 €		04/070115			30.100,00 €				24.419,00	24.419,00	95,25	95,25	
2.1.1.3.	1	2018	1	33	04/07010413	300,00 €		04/07010413			30.100,00 €								
2.1.1.3.	1	2021	1	2	04/07010995	69.300,00 €		04/07010995			23.300,00 €								
2.1.1.3.	2	2021	1	3	04/07010005	100,00 €		04/07010005			900,00 €								
2.1.2.1.	1	2018	1	24	04/07010005	30.100,00 €		04/07010005			6.700,00 €								
2.1.2.1.	1	2018	1	24	04/07010413	30.100,00 €		04/07010413											
2.1.2.1.	1	2018	1	24	04/07011002	30.100,00 €		04/07011002											
2.1.2.1.	1	2018	1	24	04/070115	30.100,00 €		04/070115											
2.1.2.1.	1	2018	1	25	04/07010995	450,00 €		04/07010995											
2.1.2.1.	2	2018	1	25	04/07010005	100,00 €		04/07010005											
2.1.2.1.	2	2018	1	25	04/07010413	100,00 €		04/07010413											
2.1.2.1.	2	2018	1	25	04/07011002	100,00 €		04/07011002											
2.1.2.1.	2	2020	1	25	04/070115	2.000,00 €		04/070115											
2.1.2.1.	2	2020	1	25	04/07010995	1.400,00 €		04/07010995											
2.1.2.1.	2	2020	1	25	04/07010005	500,00 €		04/07010005											
2.1.2.1.	2	2020	1	25	04/07010413	500,00 €		04/07010413											
2.1.2.1.	2	2020	1	25	04/07011002	1.300,00 €		04/07011002											
2.1.2.1.	2	2020	1	25	04/070115	500,00 €		04/070115											
2.3.	2	2020	1	25	04/070111	2.500,00 €		04/070111											
2.3.2.	2	2020	1	25	04/070112	5.750,00 €		04/070112											
2.3.2.	3	2020	1	3	02/07010005	500,00 €		02/07010005											
2.3.2.	3	2020	1	3	02/07010413	400,00 €		02/07010413											
2.3.2.	3	2020	1	3	02/07011002	400,00 €		02/07011002											
2.3.2.	3	2020	1	3	02/070115	4.350,00 €		02/070115											
2.4.	1	2021	1	4	02/07010005	13.715.450,00 €		02/07010005			4.350,00 €								
2.4.1.	1	2016	1	4	02/07010005	1.420.800,00 €		02/07010005			13.715.450,00 €								
2.4.1.	1	2016	1	4	02/07010413	597.000,00 €		02/07010413			1.420.800,00 €								
2.4.1.	1	2016	1	4	02/07011002	828.800,00 €		02/07011002			500,00 €								
2.4.1.	1	2016	1	4	02/070115	11.371.400,00 €		02/070115			500,00 €								
2.4.2.2.	1	2016	1	5	04/07010005	11.371.400,00 €		04/07010005			698.350,00 €								
2.4.2.2.	1	2016	1	6	02/07010005	1.656.300,00 €		02/07010005			500,00 €								
2.4.2.2.	1	2016	1	6	02/07010413	1.000,00 €		02/07010413											
2.4.2.2.	1	2016	1	6	02/07011002	47.500,00 €		02/07011002											
2.4.2.2.	1	2016	1	6	02/070115	22.500,00 €		02/070115											

Assinaturas e rubricas:

- [Assinatura]
- [Assinatura]
- [Assinatura]
- [Assinatura]


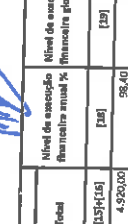





Objetivo	Número de projeto			Designação do projeto			Rubrica	Forma de realização	Grupo de Fontes de Financiamento			Data			Montante Previsto			Montante Executado			Nível de execução financeira atual %	Nível de execução financeira global %		
	Código	Ano	Tp	Nr	[9]	[6]			[7]	[8]	[9]	[10]	[11]	[12]	[13]	[14]	[15]	[16]	[17]	[18]			[19]	[20]
2.4.2.2.	17	2016	I	30		CREAÇÃO DO EIXO VERTICAL PEDONAL ESTRUTURANTE DO CENTRO HISTÓRICO	02/070101	EMPREITADA	[6]	[7]	[8]	[9]	[10]	[11]	[12]	[13]	[14]	[15]	[16]	[17]	[18]	[19]	[20]	
2.4.2.2.	17	2016	I	30		TERRENOS	02/070103																	
2.4.2.2.	17	2016	I	30		OUTROS	02/070104																	
2.4.2.2.	18	2016	I	31		REQUALIFICAÇÃO DO EIXO PEDONAL ESTRUTURANTE DO NORTE DA CIDADE	02/070101	EMPREITADA																
2.4.2.2.	19	2016	I	32		ESTRUTURAÇÃO DO EIXO CICLÁVEL ESTRUTURANTE DO CENTRO DA CIDADE-UTAD	02/070101	EMPREITADA																
2.4.2.2.	20	2016	I	33		ESTRUTURAÇÃO DO EIXO CICLÁVEL SHOPPING-MARKETS	02/070101	EMPREITADA																
2.4.2.2.	2	2018	I	28		QUALIFICAÇÃO DAS VIAS ENVOLVENTES AO HOSPITAL TERRENOS	02/070101																	
2.4.2.2.	2	2018	I	28		VIADUTOS, ARRUMAMENTOS E OBRAS COMPLEMENTARES	02/070104																	
2.4.2.2.	4	2018	I	28		REDE DE ÁGUAS PLUVIAIS DO BARRACO SÁBADO	02/070101																	
2.4.2.2.	5	2018	I	31		AMPLIAÇÃO DA REDE DE ÁGUAS PLUVIAIS	02/070101																	
2.4.2.2.	6	2018	I	32		REQUALIFICAÇÃO DA VILA VELHA	02/070101																	
2.4.2.2.	6	2018	I	32		ILUMINAÇÃO PÚBLICA	02/070102																	
2.4.2.2.	6	2018	I	32		OUTRO	02/070102																	
2.4.2.2.	9	2018	I	35		REQUALIFICAÇÃO DA RUA CIDADE DE ESPINHO E DA RUA 20 DE JULHO	02/070101																	
2.4.2.2.	10	2018	I	36		ARRUMAMENTOS URBANÍSTICOS DIVERSOS	02/070101																	
2.4.2.2.	10	2018	I	36		ARRUMAMENTOS, ARRUMAMENTOS E OBRAS COMPLEMENTARES	02/070104																	
2.4.2.2.	10	2018	I	36		VIADUTOS, ARRUMAMENTOS E OBRAS COMPLEMENTARES	02/070104																	
2.4.2.2.	11	2018	I	37		MANUTENÇÃO E OBRAS DE VALOR	02/070101																	
2.4.2.2.	11	2018	I	37		MANUTENÇÃO DE TERRENOS E EDIFÍCIOS DIVERSOS	02/070101																	
2.4.2.2.	11	2018	I	37		Ampliação	02/070101																	
2.4.2.2.	11	2018	I	37		OUTRAS	02/070102																	
2.4.2.2.	11	2018	I	37		OUTRAS	02/070102																	
2.4.2.2.	11	2018	I	37		OUTRAS	02/070102																	
2.4.2.2.	11	2018	I	37		OUTRAS	02/070102																	
2.4.2.2.	12	2018	I	38		PLANO DE REABILITAÇÃO E CONSERVAÇÃO DE ARRUMAMENTOS E OBRAS COMPLEMENTARES NA CIDADE	02/070101																	
2.4.2.2.	13	2018	I	39		PLANO DE REABILITAÇÃO E CONSERVAÇÃO DE ARRUMAMENTOS E OBRAS COMPLEMENTARES NAS ZONAS URBANAS	02/070101																	
2.4.2.2.	13	2018	I	39		MANUTENÇÃO	02/070101																	
2.4.2.2.	13	2018	I	39		MANUTENÇÃO	02/070101																	
2.4.2.2.	1	2019	I	2		REABILITAÇÃO DA ZONA ENVOLVENTE DA ANTIGA	02/070101	EMPREITADA																
2.4.2.2.	2	2019	I	3		ESTABECIMENTO DE CAMINHO DE ESCOLA DO TRIBUNAL	02/070101	EMPREITADA																
2.4.2.2.	3	2019	I	4		REABILITAÇÃO DO QUARTERÃO DO MERCADO MUNICIPAL	02/070101	EMPREITADA																
2.4.2.2.	4	2019	I	5		REQUALIFICAÇÃO DOS ARRUMAMENTOS, ESPAÇOS CENTRAIS E ESPAÇOS VERDES EM 5 BARRIOS SOCIAIS DA CIDADE	02/070101	EMPREITADA																
2.4.2.2.	5	2019	I	6		REQUALIFICAÇÃO DA RUA COBATO DE SOUSA-ARRIOS	02/070101	EMPREITADA																
2.4.2.2.	1	2020	I	4		REQUALIFICAÇÃO DO EIXO PEDONAL ESTRUTURANTE CENTRO DA CIDADE-UTAD E CENTRO DA CIDADE-SHOPPING	02/070101	EMPREITADA																





Objetivo	Número do projeto			Designação do projeto	Rubrica	Forma de realização	Grupo de Fontes de Financiamento						Dígitos			Montante Previsto			Montante Emendado			Nível de execução financeira anual %	Nível de execução financeira global %		
	Código	Ano	Tp				R.G	R.P	U.E	EMPP	Indido	Rm	Ano	Fin	Fin	Ano	Fin	Total	Ano	Fin	Total				
2.4.6.4.	1	2018	46	02/070106	SOFTWARE INFORMÁTICO	[6]	[7]	[9]	[10]	[11]	[12]	[13]	[14]	[15]	[16]	[17]	[18]	[19]	[20]	[21]	[22]	[23]	[24]	[25]	[26]
2.4.6.4.	1	2018	46	02/070106	EQUIPAMENTO ADMINISTRATIVO																				
2.4.6.4.	1	2018	46	02/070111	OUTRO																				
2.4.6.4.	1	2018	46	02/070112	FERRAMENTAS E UTENSÍLIOS																				
2.4.6.4.	2	2020	10	02/070112	ARTIGOS E OBJETOS DE VALOR																				
2.4.6.4.	2	2020	10	02/070112	O "BE-A-3A" NA ADAPTAÇÃO ÀS ALTERAÇÕES CLIMÁTICAS																				
2.4.6.4.	2	2020	10	02/070107	EQUIPAMENTO DE INFORMÁTICA																				
2.4.6.4.	2	2020	10	02/070107	OUTRO																				
2.4.6.4.	3	2020	30	02/070102	DESCARREGAMENTO DA MOBILIDADE ELÉTRICA /																				
2.4.6.4.	5	2020	31	02/070102	PARA O DESENVOLVIMENTO DO PROJETO																				
2.4.6.4.	5	2020	31	02/070102	EQUIPAMENTO DE INFORMÁTICA																				
2.4.6.4.	5	2020	31	02/070102	SOFTWARES INFORMÁTICOS																				
2.4.6.4.	5	2020	31	02/070102	OUTRO																				
2.4.6.4.	1	2021	5	02/070102	OUTROS INVESTIMENTOS																				
2.4.6.4.	1	2021	5	02/070102	OUTROS																				
2.4.6.4.	1	2021	5	02/070102	OUTRO																				
2.4.6.4.	2	2021	6	02/070102	O CURSO QUE RECEBEREM E O CURSO QUE																				
2.5.					ENTREGAMOS																				
2.5.					Services culturais, recreativos e religiosos																				
2.5.L	1	2016	22	02/070102	CONSTITUIÇÃO DA CENTRAL DO BIEL E ZONA ENVOLVENTE																				
2.5.L	1	2018	47	02/070107	RECONSTRUÇÃO/VALORIZAÇÃO DE EDIFÍCIOS CULTURAIS																				
2.5.L	1	2018	47	02/070107	INSTALAÇÕES DE SERVIÇOS																				
2.5.L	1	2018	47	02/070107	OUTRAS																				
2.5.L	1	2018	47	02/070107	OUTRO																				
2.5.L	1	2018	47	02/070102	EQUIPAMENTO ADMINISTRATIVO																				
2.5.L	1	2018	47	02/070102	OUTRO																				
2.5.L	1	2018	47	02/070112	ARTIGOS E OBJETOS DE VALOR																				
2.5.L	1	2019	8	02/070112	OUTROS INVESTIMENTOS																				
2.5.L	1	2019	8	02/070112	REABILITAÇÃO DO TEATRO DE VILA REAL																				
2.5.L	1	2019	8	02/070107	INSTALAÇÕES DE SERVIÇOS																				
2.5.L	3	2019	13	02/070107	OUTRAS																				
2.5.L	3	2019	13	02/070107	LOJA PNETA DE BISALHÃES- VALORIZAÇÃO E INOVAÇÃO																				
2.5.L	3	2019	13	02/070107	TURÍSTICA																				
2.5.L	3	2019	13	02/070107	INSTALAÇÃO DE INFORMÁTICA																				
2.5.L	3	2019	13	02/070107	SOFTWARE INFORMÁTICO																				
2.5.L	3	2019	13	02/070102	OUTRO																				
2.5.L	3	2019	13	02/070112	OUTROS INVESTIMENTOS																				
2.5.L	3	2020	11	02/070112	ERGONOMIA ENERGÉTICA NO EDIFÍCIO DA BIBLIOTECA																				
2.5.L	3	2020	11	02/070102	MUNICIPAL																				
2.5.L	3	2020	11	02/070102	INSTALAÇÕES DE SERVIÇOS																				
2.5.L	3	2020	11	02/070102	OUTRO																				
2.5.L	3	2020	11	02/070102	Desporto, recreio e lazer																				
2.5.L	2	2018	49	02/070102	CONSTITUIÇÃO DE NOVAS PISCINAS MUNICIPAIS																				
2.5.L	2	2018	50	02/070102	BENEFICÊNCIA DE INFRAESTRUTURAS DESPORTIVAS																				
2.5.L	2	2018	50	02/070102	DIVERSAS																				
2.5.L	2	2018	50	02/070102	INSTALAÇÕES DESPORTIVAS E RECREATIVAS																				
2.5.L	2	2018	50	02/070102	OUTRO																				
2.5.L	2	2018	50	02/070102	INSTALAÇÃO ADMINISTRATIVA																				
2.5.L	2	2018	50	02/070102	FERRAMENTAS E UTENSÍLIOS																				
2.5.L	2	2018	50	02/070112	ARTIGOS E OBJETOS DE VALOR																				

Handwritten signatures and initials:
 - Top left: *Handwritten signature*
 - Top middle: *Handwritten initials*
 - Top right: *Handwritten signature*
 - Middle right: *Handwritten initials*

Órgão	Número de projeto			Designação de projeto	Rubrica	Forma de realização	Grupo de Fontes de Financiamento					Montante Previsto					Montante Executado					Nível de execução financeira anual %	Nível de execução financeira global %																																																																																																																																																																																																																																																																																																																																																																																																																																																																																																																																																																																																																																																																																																																																																																																																																																																																																																																																																																																																																			
	Código	Ano	Tip				Nº	R.G	R.P	U.E	EMPR	Intit	Flm	Ano	Avto	Avto Seguinte	Total	Anos Anteriores	Ano	Total	[17]/[15]+[16]			[18]																																																																																																																																																																																																																																																																																																																																																																																																																																																																																																																																																																																																																																																																																																																																																																																																																																																																																																																																																																																																																		
2.5.2		2018	I	51	02/07010401		REPOZICIONAMENTO DA SEGURANÇA PASSIVA - CIRCUITO INTERNACIONAL DE VILA REAL	6	7	8	9	10	11	12	13	14	15	16	17	18	19	20	21	22	23	24	25	26	27	28	29	30	31	32	33	34	35	36	37	38	39	40	41	42	43	44	45	46	47	48	49	50	51	52	53	54	55	56	57	58	59	60	61	62	63	64	65	66	67	68	69	70	71	72	73	74	75	76	77	78	79	80	81	82	83	84	85	86	87	88	89	90	91	92	93	94	95	96	97	98	99	100	101	102	103	104	105	106	107	108	109	110	111	112	113	114	115	116	117	118	119	120	121	122	123	124	125	126	127	128	129	130	131	132	133	134	135	136	137	138	139	140	141	142	143	144	145	146	147	148	149	150	151	152	153	154	155	156	157	158	159	160	161	162	163	164	165	166	167	168	169	170	171	172	173	174	175	176	177	178	179	180	181	182	183	184	185	186	187	188	189	190	191	192	193	194	195	196	197	198	199	200	201	202	203	204	205	206	207	208	209	210	211	212	213	214	215	216	217	218	219	220	221	222	223	224	225	226	227	228	229	230	231	232	233	234	235	236	237	238	239	240	241	242	243	244	245	246	247	248	249	250	251	252	253	254	255	256	257	258	259	260	261	262	263	264	265	266	267	268	269	270	271	272	273	274	275	276	277	278	279	280	281	282	283	284	285	286	287	288	289	290	291	292	293	294	295	296	297	298	299	300	301	302	303	304	305	306	307	308	309	310	311	312	313	314	315	316	317	318	319	320	321	322	323	324	325	326	327	328	329	330	331	332	333	334	335	336	337	338	339	340	341	342	343	344	345	346	347	348	349	350	351	352	353	354	355	356	357	358	359	360	361	362	363	364	365	366	367	368	369	370	371	372	373	374	375	376	377	378	379	380	381	382	383	384	385	386	387	388	389	390	391	392	393	394	395	396	397	398	399	400	401	402	403	404	405	406	407	408	409	410	411	412	413	414	415	416	417	418	419	420	421	422	423	424	425	426	427	428	429	430	431	432	433	434	435	436	437	438	439	440	441	442	443	444	445	446	447	448	449	450	451	452	453	454	455	456	457	458	459	460	461	462	463	464	465	466	467	468	469	470	471	472	473	474	475	476	477	478	479	480	481	482	483	484	485	486	487	488	489	490	491	492	493	494	495	496	497	498	499	500	501	502	503	504	505	506	507	508	509	510	511	512	513	514	515	516	517	518	519	520	521	522	523	524	525	526	527	528	529	530	531	532	533	534	535	536	537	538	539	540	541	542	543	544	545	546	547	548	549	550	551	552	553	554	555	556	557	558	559	560	561	562	563	564	565	566	567	568	569	570	571	572	573	574	575	576	577	578	579	580	581	582	583	584	585	586	587	588	589	590	591	592	593	594	595	596	597	598	599	600	601	602	603	604	605	606	607	608	609	610	611	612	613	614	615	616	617	618	619	620	621	622	623	624	625	626	627	628	629	630	631	632	633	634	635	636	637	638	639	640	641	642	643	644	645	646	647	648	649	650	651	652	653	654	655	656	657	658	659	660	661	662	663	664	665	666	667	668	669	670	671	672	673	674	675	676	677	678	679	680	681	682	683	684	685	686	687	688	689	690	691	692	693	694	695	696	697	698	699	700	701	702	703	704	705	706	707	708	709	710	711	712	713	714	715	716	717	718	719	720	721	722	723	724	725	726	727	728	729	730	731	732	733	734	735	736	737	738	739	740	741	742	743	744	745	746	747	748	749	750	751	752	753	754	755	756	757	758	759	760	761	762	763	764	765	766	767	768	769	770	771	772	773	774	775	776	777	778	779	780	781	782	783	784	785	786	787	788	789	790	791	792	793	794	795	796	797	798	799	800	801	802	803	804	805	806	807	808	809	810	811	812	813	814	815	816	817	818	819	820	821	822	823	824	825	826	827	828	829	830	831	832	833	834	835	836	837	838	839	840	841	842	843	844	845	846	847	848	849	850	851	852	853	854	855	856	857	858	859	860	861	862	863	864	865	866	867	868	869	870	871	872	873	874	875	876	877	878	879	880	881	882	883	884	885	886	887	888	889	890	891	892	893	894	895	896	897	898	899	900	901	902	903	904	905	906	907	908	909	910	911	912	913	914	915	916	917	918	919	920	921	922	923	924	925	926	927	928	929	930	931	932	933	934	935	936	937	938	939	940	941	942	943	944	945	946	947	948	949	950	951	952	953	954	955	956	957	958	959	960	961	962	963	964	965	966	967	968	969	970	971	972	973	974	975	976	977	978	979	980	981	982	983	984	985	986	987	988	989	990	991	992	993	994	995	996	997	998	999	1000









Objetivo	Número do projeto			Designação do projeto	Rúbrica	Forma de realiação	Grupo de Fontes de Financiamento				Dígitos		Membros Previsto				Membros Execução		Nível de execução financeira global %	Nível de execução financeira anual %
	Código	Ano	Tip				R G	R P	U E	EMPR	Início	Fim	Ano	Ano seguinte	Terço	Anos Anteriores	Ano	Total		
[M]	[N]	[O]	[P]	[Q]	[R]	[S]	[T]	[U]	[V]	[W]	[X]	[Y]	[Z]	[AA]	[AB]	[AC]	[AD]	[AE]	[AF]	[AG]
3.3.1.2.	1	2018	1	ES	ARRIOS PARA PASSARELOS	02/07011002		5.000,00 €				43.102,00 €	44.196,00 €	5.000,00 €	5.000,00 €	5.000,00 €	4.920,00 €	4.920,00 €	98,40	98,40
3.3.1.2.	2	2018	1	64	GESTÃO DA SINALIZAÇÃO HORIZONTAL, VERTICAL, DIRECIONAL E LUMINOSA	02/07010409		2.000,00 €				43.102,00 €	44.196,00 €	23.900,00 €	23.900,00 €	19.895,82	19.895,82	96,88	96,88	
3.3.1.2.	2	2018	1	64	SINALIZAÇÃO E TRÁNSITO	02/07011002		3.000,00 €				43.102,00 €	44.196,00 €	3.000,00 €	3.000,00 €	3.000,00 €	3.000,00 €	76,55	76,55	
3.3.1.2.	2	2018	1	64	OUTRO	02/07011002		1.000,00 €				43.102,00 €	44.196,00 €	1.000,00 €	1.000,00 €	1.000,00 €	1.000,00 €	18,82	18,82	
3.3.1.2.	4	2018	1	64	ARTIGOS E OBJECTOS DE VALOR	02/0701112		300,00 €				43.102,00 €	44.196,00 €	300,00 €	300,00 €	300,00 €	300,00 €	99,99	99,99	
3.3.1.2.	1	2019	1	50	FECOVIA DO CONGO	02/07010401		15.000,00 €				43.102,00 €	44.196,00 €	15.000,00 €	15.000,00 €	15.000,00 €	12.248,04	12.248,04	99,50	99,50
3.3.1.2.	1	2019	1	10	MOBILIDADE ELECTRICA	02/07010602		700,00 €				43.102,00 €	44.196,00 €	700,00 €	700,00 €	700,00 €	10.064,94	10.064,94	62,52	62,52
3.3.1.2.	1	2019	1	14	OUTRO	02/07011002		138.600,00 €				43.102,00 €	44.196,00 €	138.600,00 €	138.600,00 €	138.600,00 €	102.979,40	102.979,40	95,53	95,53
3.3.1.2.	2	2020	1	15	PROMOÇÃO DA ACESSIBILIDADE (MÁS ACCESSO- PROMOCION DE LA ACCESIBILIDAD (MÁS ACCESO-))	02/07010401		648.300,00 €				43.102,00 €	44.196,00 €	648.300,00 €	648.300,00 €	648.300,00 €	67.618,71	67.618,71	55,56	55,56
3.3.1.2.	3	2020	1	17	CONCESSÃO DE ESTACIONAMENTO PÚBLICO DA CIDADE DE VILA REAL	02/070101		53.600,00 €				43.102,00 €	44.196,00 €	53.600,00 €	53.600,00 €	53.600,00 €	451.747,21	451.747,21	97,80	97,80
3.3.1.2.	4	2020	1	18	PARKING DE ESTACIONAMENTO NAS RESIDÊNCIAS DE ESTUDANTES	02/07010413		43.832,00 €				43.102,00 €	44.196,00 €	43.832,00 €	43.832,00 €	43.832,00 €	451.747,21	451.747,21	97,80	97,80
3.3.1.2.	4	2020	1	18	PARKING DE ESTACIONAMENTO JUNTO À BIBLIOTECA MUNICIPAL	02/07010413		43.832,00 €				43.102,00 €	44.196,00 €	43.832,00 €	43.832,00 €	43.832,00 €	451.747,21	451.747,21	97,80	97,80
3.3.1.2.	5	2020	1	19	PARKING DE ESTACIONAMENTO JUNTO AO CENTRO DE SAÚDE DE MATEUS	02/07010423		107.800,00 €				43.102,00 €	44.196,00 €	107.800,00 €	107.800,00 €	107.800,00 €	994.923,46	994.923,46	90,09	90,09
3.3.1.2.	6	2020	1	20	PARKING DE ESTACIONAMENTO NO BAIRRO DE SANTA TERESINHA	02/070101		36.000,00 €				43.102,00 €	44.196,00 €	36.000,00 €	36.000,00 €	36.000,00 €	970.438,44	970.438,44	97,06	97,06
3.3.1.2.	6	2020	1	20	FEIRAS	02/07010419		83.700,00 €				43.102,00 €	44.196,00 €	83.700,00 €	83.700,00 €	83.700,00 €	970.134,45	970.134,45	97,23	97,23
3.3.1.2.	3	2018	1	05	Transportes aéreos	02/070101		460.900,00 €				43.102,00 €	44.196,00 €	460.900,00 €	460.900,00 €	460.900,00 €	989.800,00 €	989.800,00 €	90,09	90,09
3.3.2.	3	2018	1	05	MODERNIZAÇÃO DO AERÓDROMO MUNICIPAL	02/07010413		1.000,00 €				43.102,00 €	44.196,00 €	1.000,00 €	1.000,00 €	1.000,00 €	994.923,46	994.923,46	90,09	90,09
3.4.	3	2018	1	05	OUTROS	02/07010413		1.000,00 €				43.102,00 €	44.196,00 €	1.000,00 €	1.000,00 €	1.000,00 €	970.438,44	970.438,44	97,06	97,06
3.4.1.	3	2018	1	05	Comércio e turismo	02/07011002		998.800,00 €				43.102,00 €	44.196,00 €	998.800,00 €	998.800,00 €	998.800,00 €	970.134,45	970.134,45	97,23	97,23
3.4.1.	1	2018	1	07	Mercados e feiras			801.700,00 €				43.102,00 €	44.196,00 €	801.700,00 €	801.700,00 €	801.700,00 €	994.923,46	994.923,46	90,09	90,09
3.4.1.	1	2018	1	07	BEREICAÇÃO DO MERCADO MUNICIPAL	02/07010803		2.500,00 €				43.102,00 €	44.196,00 €	2.500,00 €	2.500,00 €	2.500,00 €	970.438,44	970.438,44	97,06	97,06
3.4.1.	1	2018	1	07	MERCADOS E INSTALAÇÕES DE FISCALIZAÇÃO SANITÁRIA	02/07010803		181.000,00 €				43.102,00 €	44.196,00 €	181.000,00 €	181.000,00 €	181.000,00 €	970.134,45	970.134,45	97,23	97,23
3.4.1.	1	2018	1	07	EQUIPAMENTO ADMINISTRATIVO	02/070109		4.350,00 €				43.102,00 €	44.196,00 €	4.350,00 €	4.350,00 €	4.350,00 €	994.923,46	994.923,46	90,09	90,09
3.4.1.	1	2018	1	07	OUTRO	02/07011002		8.200,00 €				43.102,00 €	44.196,00 €	8.200,00 €	8.200,00 €	8.200,00 €	970.438,44	970.438,44	97,06	97,06
3.4.1.	1	2018	1	07	OUTROS OBJECTOS DE VALOR	02/070112		1.000,00 €				43.102,00 €	44.196,00 €	1.000,00 €	1.000,00 €	1.000,00 €	994.923,46	994.923,46	90,09	90,09
3.4.1.	1	2018	1	07	OUTROS INVESTIMENTOS	02/070115		1.000,00 €				43.102,00 €	44.196,00 €	1.000,00 €	1.000,00 €	1.000,00 €	970.134,45	970.134,45	97,23	97,23
3.4.1.	1	2020	1	21	BENEFICIAÇÃO DE FEIRAS E LEVANTE	02/07011002		58.750,00 €				43.102,00 €	44.196,00 €	58.750,00 €	58.750,00 €	58.750,00 €	49,20	49,20	4,92	4,92
3.4.1.	1	2020	1	21	TURISMO	02/07010413		300,00 €				43.102,00 €	44.196,00 €	300,00 €	300,00 €	300,00 €	254,79	254,79	25,48	25,48
3.4.2.	1	2018	1	68	REQUALIFICAÇÃO DO PARQUE DE CAMPISMO DE VILA REAL	02/07010419		100,00 €				43.102,00 €	44.196,00 €	100,00 €	100,00 €	100,00 €	24.485,02	24.485,02	24,55	24,55
3.4.2.	2	2018	1	70	VALORIZAÇÃO DO CAMINHO PORTUGUÊS INTERIOR DE SANTINHO	02/07010419		500,00 €				43.102,00 €	44.196,00 €	500,00 €	500,00 €	500,00 €	18.210,09	18.210,09	74,94	74,94
3.4.2.	2	2018	1	70	VIADUTOS, ARRUMAMENTOS E OBRAS COMPLEMENTARES	02/07010419		500,00 €				43.102,00 €	44.196,00 €	500,00 €	500,00 €	500,00 €	6.274,93	6.274,93	8,35	8,35
3.4.2.	2	2018	1	70	MAIÇÃO RURAL	02/07010419		10.500,00 €				43.102,00 €	44.196,00 €	10.500,00 €	10.500,00 €	10.500,00 €	994.923,46	994.923,46	90,09	90,09
3.4.2.	2	2018	1	70	OUTRO	02/07011002		6.200,00 €				43.102,00 €	44.196,00 €	6.200,00 €	6.200,00 €	6.200,00 €	970.438,44	970.438,44	97,06	97,06
3.4.2.	2	2018	1	70	INVESTIMENTOS INCORPÓREOS	02/070113		200,00 €				43.102,00 €	44.196,00 €	200,00 €	200,00 €	200,00 €	970.134,45	970.134,45	97,23	97,23
3.4.2.	2	2018	1	70	OUTROS INVESTIMENTOS	02/070115		6.800,00 €				43.102,00 €	44.196,00 €	6.800,00 €	6.800,00 €	6.800,00 €	994.923,46	994.923,46	90,09	90,09
3.4.2.	3	2020	1	22	REQUALIFICAÇÃO DE CONTEÚDOS MULTIMÉDIA ADS TURÍSTICAS	02/070115						43.102,00 €	44.196,00 €				6.274,93	6.274,93	8,35	8,35



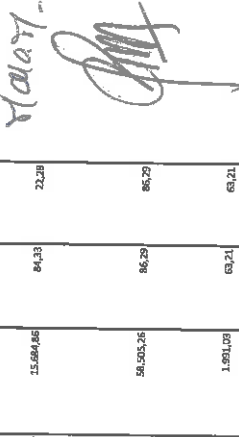





Objetivo	Número do projeto			Designação do projeto	Rubrica	Forma de realização	Grupo do Poder de Fomento do Financiamento				Montante Previsto				Montante Executado				Nível de execução financeira anual %	Nível de execução financeira global %	
	Código	Ano	TP				NP	R	P	U E	EM/PI	Indice	Fin	Ano	Ano seguinte	Total	Anos Anteriores	Ano			Total
3.4.2.	3	2020	1	22	[8]	[6]	[7]	[9]	[10]	[11]	[12]	[13]	[14]	[15]	[16]	[17]	[18]	[19]	[20]	[21]	[22]
3.4.2.	3	2020	1	22	EQUIPAMENTO DE INFORMÁTICA	02/070107	55.600,00 €				200,00 €	700.000,00 €	200,00		1.455.415,18	200,00	42,90				35,56
3.4.2.	3	2020	1	22	SOFTWARE INFORMÁTICO	02/070108	19.550,00 €				3.392.350,00 €	600,00 €	600,00		343,94	600,00	57,52				57,52
3.4.2.	1	2021	1	8	REDE DE PERCURSOS TEMÁTICOS	02/070102	200,00 €				1.859.800,00 €	600,00 €	600,00		741.629,39	600,00	39,88				39,88
3.4.2.	3	2016	1	41	OUTRAS funções escolares	02/070104	600,00 €														
3.4.2.	3	2016	1	41	CONSTRUÇÃO DE PAVILÃO COMERCIAL/INDUSTRIAL	02/070107	600,00 €														
3.4.2.	4	2018	1	75	ZONA INDUSTRIAL DE VILA REAL	02/070101	5.600,00 €														
3.4.2.	4	2018	1	75	TERRENOS	02/070101	5.600,00 €														
3.4.2.	4	2018	1	75	TERRENOS	02/070101	5.600,00 €														
3.4.2.	4	2018	1	75	OUTROS	02/070101	5.600,00 €														
3.4.2.	4	2018	1	75	OUTROS	02/070101	5.600,00 €														
3.4.2.	1	2018	1	11	EXPANSÃO DA ZONA INDUSTRIAL DE CONSTANTIM	02/070101	59.200,00 €														
3.4.2.	1	2019	1	11	TERRENOS	02/070101	59.200,00 €														
3.4.2.	1	2019	1	11	TERRENOS	02/070101	59.200,00 €														
4.1.	4	2017	1	10	Operações de ajuda académica	02/070104	1.531.850,00 €				1.531.850,00 €	700.000,00 €	700.000,00		713.441,85	700.000,00	46,57				51,95
4.1.	1	2017	1	10	Operações de ajuda académica	02/070104	1.786.100,00 €				1.786.100,00 €	6.400.400,00 €	6.400.400,00		1.786.260,09	6.400.400,00	98,72				98,72
4.1.	1	2018	1	76	PARTILHA DE POUÇANÇAS LÍQUIDAS - FUNDO DE EFICIÊNCIA ENERGÉTICA	02/100705	1.786.100,00 €				1.786.100,00 €	6.400.400,00 €	6.400.400,00		1.786.260,09	6.400.400,00	98,72				98,72
4.1.	2	2020	1	24	AMORTIZAÇÃO DE EMPRÉSTIMOS	02/100709	100,00 €				100,00 €	5.680.300,00 €	5.680.300,00		1.786.260,09	5.680.300,00	98,73				98,73
4.1.	2	2020	1	24	RESPONSABILIDADES CONTINGENTES	02/100709	100,00 €				100,00 €	5.680.300,00 €	5.680.300,00		1.786.260,09	5.680.300,00	98,73				98,73
					Total		22.276.850,00 €				82.276.850,00 €	33.440.000,00 €	33.440.000,00		19.272.819,39 €	33.440.000,00 €	85,33%				85,33%
					Total		22.276.850,00 €				82.276.850,00 €	33.440.000,00 €	33.440.000,00		19.272.819,39 €	33.440.000,00 €	85,33%				85,33%

Objetivo	Número do projeto		Designação do projeto	Rubrica	Forma de realiação	R.G.	R.P.	U.E.	ENPR	Data		Montante Executado		Nível de execução financeira anual %	Nível de execução financeira global %
	Código	Ano								Tip	Nº	Ano	Valor		
1.1.1.2.	10	2018	A	2	02/02/0203	[5]	[7]	[8]	[9]	[10]	[11]	[12]	[13]	[14]	[15]
1.1.1.2.	10	2018	A	2	02/02/0209	[5]	[7]	[8]	[9]	[10]	[11]	[12]	[13]	[14]	[15]
1.1.1.2.	10	2018	A	2	02/02/0217	[5]	[7]	[8]	[9]	[10]	[11]	[12]	[13]	[14]	[15]
1.1.1.2.	11	2018	A	3	02/02/0220	[5]	[7]	[8]	[9]	[10]	[11]	[12]	[13]	[14]	[15]
1.1.1.2.	11	2018	A	3	02/02/0209	[5]	[7]	[8]	[9]	[10]	[11]	[12]	[13]	[14]	[15]
1.1.1.2.	11	2018	A	3	02/02/0214	[5]	[7]	[8]	[9]	[10]	[11]	[12]	[13]	[14]	[15]
1.1.1.2.	11	2018	A	3	02/02/0220	[5]	[7]	[8]	[9]	[10]	[11]	[12]	[13]	[14]	[15]
1.1.1.2.	12	2018	A	4	02/02/0208	[5]	[7]	[8]	[9]	[10]	[11]	[12]	[13]	[14]	[15]
1.1.1.2.	12	2018	A	4	02/02/0215	[5]	[7]	[8]	[9]	[10]	[11]	[12]	[13]	[14]	[15]
1.1.1.2.	12	2018	A	4	02/02/0217	[5]	[7]	[8]	[9]	[10]	[11]	[12]	[13]	[14]	[15]
1.1.1.2.	12	2018	A	4	02/02/0219	[5]	[7]	[8]	[9]	[10]	[11]	[12]	[13]	[14]	[15]
1.1.1.2.	12	2018	A	4	02/02/0221	[5]	[7]	[8]	[9]	[10]	[11]	[12]	[13]	[14]	[15]
1.1.1.2.	12	2018	A	4	02/02/0228	[5]	[7]	[8]	[9]	[10]	[11]	[12]	[13]	[14]	[15]
1.1.1.2.	12	2018	A	4	02/02/0213	[5]	[7]	[8]	[9]	[10]	[11]	[12]	[13]	[14]	[15]
1.1.1.2.	12	2018	A	4	02/02/0216	[5]	[7]	[8]	[9]	[10]	[11]	[12]	[13]	[14]	[15]
1.1.1.2.	12	2018	A	4	02/02/0220	[5]	[7]	[8]	[9]	[10]	[11]	[12]	[13]	[14]	[15]
1.1.1.2.	12	2018	A	4	02/02/0225	[5]	[7]	[8]	[9]	[10]	[11]	[12]	[13]	[14]	[15]
1.1.1.2.	13	2018	A	5	02/02/0215	[5]	[7]	[8]	[9]	[10]	[11]	[12]	[13]	[14]	[15]
1.1.1.2.	13	2018	A	5	02/02/0203/0209	[5]	[7]	[8]	[9]	[10]	[11]	[12]	[13]	[14]	[15]
1.1.1.2.	13	2018	A	5	02/02/0215	[5]	[7]	[8]	[9]	[10]	[11]	[12]	[13]	[14]	[15]
1.1.1.2.	13	2018	A	5	02/02/0216	[5]	[7]	[8]	[9]	[10]	[11]	[12]	[13]	[14]	[15]
1.1.1.2.	14	2018	A	6	02/02/0207	[5]	[7]	[8]	[9]	[10]	[11]	[12]	[13]	[14]	[15]
1.1.1.2.	14	2018	A	6	02/02/0210	[5]	[7]	[8]	[9]	[10]	[11]	[12]	[13]	[14]	[15]
1.1.1.2.	14	2018	A	6	02/02/0217	[5]	[7]	[8]	[9]	[10]	[11]	[12]	[13]	[14]	[15]
1.1.1.2.	14	2018	A	6	02/02/0211	[5]	[7]	[8]	[9]	[10]	[11]	[12]	[13]	[14]	[15]
1.1.1.2.	14	2018	A	6	02/02/0222	[5]	[7]	[8]	[9]	[10]	[11]	[12]	[13]	[14]	[15]
1.1.1.2.	15	2018	A	7	02/02/0215	[5]	[7]	[8]	[9]	[10]	[11]	[12]	[13]	[14]	[15]
1.1.1.2.	15	2018	A	7	02/02/0203/0209	[5]	[7]	[8]	[9]	[10]	[11]	[12]	[13]	[14]	[15]
1.1.1.2.	15	2018	A	7	02/02/0215	[5]	[7]	[8]	[9]	[10]	[11]	[12]	[13]	[14]	[15]
1.1.1.2.	15	2018	A	7	02/02/0209	[5]	[7]	[8]	[9]	[10]	[11]	[12]	[13]	[14]	[15]
1.1.1.2.	15	2018	A	7	02/02/0228	[5]	[7]	[8]	[9]	[10]	[11]	[12]	[13]	[14]	[15]
1.1.1.2.	15	2018	A	7	02/02/0224	[5]	[7]	[8]	[9]	[10]	[11]	[12]	[13]	[14]	[15]
1.1.1.2.	16	2018	A	8	02/02/0217	[5]	[7]	[8]	[9]	[10]	[11]	[12]	[13]	[14]	[15]
1.1.1.2.	16	2018	A	8	02/02/0204	[5]	[7]	[8]	[9]	[10]	[11]	[12]	[13]	[14]	[15]
1.1.1.2.	16	2018	A	8	02/02/0225	[5]	[7]	[8]	[9]	[10]	[11]	[12]	[13]	[14]	[15]
1.1.1.2.	16	2018	A	8	02/02/0214	[5]	[7]	[8]	[9]	[10]	[11]	[12]	[13]	[14]	[15]
1.1.1.2.	17	2018	A	9	02/02/0214	[5]	[7]	[8]	[9]	[10]	[11]	[12]	[13]	[14]	[15]
1.1.1.2.	18	2018	A	10	02/02/0201	[5]	[7]	[8]	[9]	[10]	[11]	[12]	[13]	[14]	[15]
1.1.1.2.	18	2018	A	10	02/02/0201	[5]	[7]	[8]	[9]	[10]	[11]	[12]	[13]	[14]	[15]
1.1.1.2.	18	2018	A	10	02/02/0202	[5]	[7]	[8]	[9]	[10]	[11]	[12]	[13]	[14]	[15]
1.1.1.2.	18	2018	A	10	02/02/0209	[5]	[7]	[8]	[9]	[10]	[11]	[12]	[13]	[14]	[15]
1.1.1.2.	18	2018	A	10	02/02/0208	[5]	[7]	[8]	[9]	[10]	[11]	[12]	[13]	[14]	[15]
1.1.1.2.	18	2018	A	10	02/02/0212	[5]	[7]	[8]	[9]	[10]	[11]	[12]	[13]	[14]	[15]
1.1.1.2.	18	2018	A	10	02/02/0218	[5]	[7]	[8]	[9]	[10]	[11]	[12]	[13]	[14]	[15]
1.1.1.2.	18	2018	A	10	02/02/0217	[5]	[7]	[8]	[9]	[10]	[11]	[12]	[13]	[14]	[15]
1.1.1.2.	18	2018	A	10	02/02/0211	[5]	[7]	[8]	[9]	[10]	[11]	[12]	[13]	[14]	[15]
1.1.1.2.	18	2018	A	10	02/02/0219	[5]	[7]	[8]	[9]	[10]	[11]	[12]	[13]	[14]	[15]

Objeto	Número do projeto		Designação do projeto	Rubrica	Forma de realização	Grupo de Fontes de Financiamento				Dados		Montante Previsto			Total	Ano	Ano	Ano	Nível de execução financeira atual % [18]	Nível de execução financeira [19]	
	Código	Ano				TP	RP	R P	U E	ENPR	Indic	Fim	Ano	Ano							Ano
1.1.1.2	18	A	10	OUTROS BENS	02/020211	[6]	[3]	[4]	[7]	[8]	[9]	[10]	[11]	[12]	[13]	[14]	[15]	[16]	[17]	[18]	[19]
1.1.1.2	2018	A	10	ENCARGOS DE INSTALAÇÕES	02/020201			6.300,00 €													
1.1.1.2	2018	A	10	LIMPEZA E HIGIENE	02/020202			73.300,00 €													
1.1.1.2	2018	A	10	LOCAÇÃO DE BENS	02/020203			35.000,00 €													
1.1.1.2	2018	A	10	COMUNICAÇÕES	02/020204			300,00 €													
1.1.1.2	2018	A	10	TRANSPORTES	02/020205			54.500,00 €													
1.1.1.2	2018	A	10	SEGUROS	02/020206			2.300,00 €													
1.1.1.2	2018	A	10	DESLAÇÕES E ESTADAS	02/020207			200,00 €													
1.1.1.2	2018	A	10	ESTUDIOS, PARQUES, PROJETOS E CONSULTADORIA	02/020208			5.300,00 €													
1.1.1.2	2018	A	10	PUBLICIDADE	02/020209			2.000,00 €													
1.1.1.2	2018	A	10	VIGILÂNCIA E SEGURANÇA	02/020210			500,00 €													
1.1.1.2	2018	A	10	ASSISTÊNCIA TÉCNICA	02/020211			46.000,00 €													
1.1.1.2	2018	A	10	OUTROS TRABALHOS ESPECIALIZADOS	02/020212			7.000,00 €													
1.1.1.2	2018	A	10	OUTROS SERVIÇOS	02/020213			22.000,00 €													
1.1.1.2	2018	A	10	PROGRAMAS OCUPACIONAIS	02/020214			31.500,00 €													
1.1.1.2	2018	A	10	TAXA DE GESTÃO DE RESÍDUOS - TER	02/020215			200,00 €													
1.1.1.2	2018	A	10	IMPOSTOS E TAXAS - OUTRAS	02/020216			200,00 €													
1.1.1.2	2018	A	10	OUTROS INSTITUIÇÕES	02/020217			500,00 €													
1.1.1.2	2018	A	10	SERVÇOS BANCÁRIOS	02/020218			14.500,00 €													
1.1.1.2	2018	A	10	OUTRAS	02/020219			200,00 €													
1.1.1.2	2018	A	11	FUNIONAMENTO DOS SERVIÇOS NO TERREÇO DA DIVISÃO DE EQUIPAMENTOS E INFRAESTRUTURAS (ISEI)	02/020220							43.100,00 €	44.196,00 €	312.250,00 €	194.700,00 €	507.000,00 €	276.731,44 €	86,68	54,58		
1.1.1.2	2018	A	11	MATERIAS-PRIMAS E SUBSIDIÁRIAS	02/020201																
1.1.1.2	2018	A	11	GASOLINA	02/020202																
1.1.1.2	2018	A	11	OUTROS	02/020203																
1.1.1.2	2018	A	11	OUTROS	02/020204																
1.1.1.2	2018	A	11	MATERIAL DE TRANSPORTE- PEÇAS	02/020205																
1.1.1.2	2018	A	11	OUTRO MATERIAL-PEÇAS	02/020206																
1.1.1.2	2018	A	11	FERRAMENTAS E UTENSÍLIOS	02/020207																
1.1.1.2	2018	A	11	ARTIGOS-HOMAGENS E DE DECORAÇÃO	02/020208																
1.1.1.2	2018	A	11	OUTROS BENS	02/020209																
1.1.1.2	2018	A	11	ENCARGOS DE INSTALAÇÕES	02/020210																
1.1.1.2	2018	A	11	LIMPEZA E HIGIENE	02/020211																
1.1.1.2	2018	A	11	LOCAÇÃO DE BENS	02/020212																
1.1.1.2	2018	A	11	LOCAÇÃO DE OUTROS BENS	02/020213																
1.1.1.2	2018	A	11	COMUNICAÇÕES	02/020214																
1.1.1.2	2018	A	11	TRANSPORTES	02/020215																
1.1.1.2	2018	A	11	SEGUROS	02/020216																
1.1.1.2	2018	A	11	PUBLICIDADE	02/020217																
1.1.1.2	2018	A	11	ASSISTÊNCIA TÉCNICA	02/020218																
1.1.1.2	2018	A	11	OUTROS TRABALHOS ESPECIALIZADOS	02/020219																
1.1.1.2	2018	A	11	OUTROS SERVIÇOS	02/020220																
1.1.1.2	2018	A	11	PROGRAMAS OCUPACIONAIS	02/020221																
1.1.1.2	2018	A	11	TAXA DE GESTÃO DE RESÍDUOS - TER	02/020222																
1.1.1.2	2018	A	11	IMPOSTOS E TAXAS - OUTRAS	02/020223																
1.1.1.2	2018	A	11	OUTRAS	02/020224																
1.1.1.2	2018	A	12	FUNIONAMENTO DOS SERVIÇOS NO EDIFÍCIO DOS BK- MATERIAS-PRIMAS E SUBSIDIÁRIAS	02/020201							43.100,00 €	44.196,00 €	76.550,00 €	51.400,00 €	127.950,00 €	57.312,72 €	74,87	44,79		
1.1.1.2	2018	A	12	MATERIAS-PRIMAS E SUBSIDIÁRIAS	02/020202																
1.1.1.2	2018	A	12	GASOLINA	02/020203																
1.1.1.2	2018	A	12	OUTROS	02/020204																

Objetivo	Número do projeto		Designação do projeto	Rúbrica	Forma de realinhamento	Grupo de Fontes de Financiamento						Dados			Montante Emendado			Nível de execução financeira global %	Nível de execução financeira anual %		
	Código	Ano				TP	RP	UE	ENPR	Início	Fim	Ano	Ano Seguinte	Total	Ano	Ano Anterior	Total			Ano	Ano Anterior
1.1.1.2	24	2018	A	16	OUTROS BENS	[4]	[5]	[6]	[7]	[8]	[9]	[10]	[11]	[12]	[13]	[14]	[15]	[16]	[17]	[18]	[19]
1.1.1.2	24	2018	A	16	ENCARGOS DE INSTALAÇÕES	02/020211			500,00 €												
1.1.1.2	24	2018	A	16	ENCARGOS DE EDIFÍCIOS	02/020202			2.000,00 €												
1.1.1.2	1	2019	A	2	RECONSTRUÇÃO MUNICIPAL	02/020204	OUTRA		143.000,00 €												
1.1.1.2	1	2019	A	2	GASOILINA	02/020202			4.550,00 €			18.600,00 €	43.038,00 €								
1.1.1.2	1	2019	A	2	MATERIAL DE ESCRITÓRIO	02/020208			750,00 €												
1.1.1.2	1	2019	A	2	OUTRO MATERIAL-PEÇAS	02/020218			200,00 €												
1.1.1.2	1	2019	A	2	FERRAMENTAS E UTENSÍLIOS	02/020217			1.800,00 €												
1.1.1.2	1	2019	A	2	COMUNICAÇÕES	02/020209			11.750,00 €												
1.1.1.2	1	2020	A	1	TRANSPORTES	02/020210															
1.1.1.2	1	2020	A	1	PERMANÊNCIA DE ESTÁGIOS PARA A	02/020212															
1.1.1.2	1	2020	A	1	RECONSTRUÇÃO LOCAL	02/020202			12.500,00 €			67.800,00 €	43.872,00 €								
1.1.1.2	1	2020	A	1	SEGURANÇA SOCIAL - REGIME GERAL	02/020212			1.000,00 €												
1.1.1.2	1	2020	A	1	FORMAÇÃO	02/020215			400,00 €												
1.1.1.2	1	2020	A	1	OUTRAS	02/020202			53.900,00 €												
1.1.1.2	2	2020	A	2	FINANCIAMENTO DE OUTROS EDIFÍCIOS MUNICIPAIS																
1.1.1.2	2	2020	A	2	OUTRO MATERIAL-PEÇAS	02/020214			200,00 €			3.150,00 €	44.198,00 €								
1.1.1.2	2	2020	A	2	FERRAMENTAS E UTENSÍLIOS	02/020217			50,00 €												
1.1.1.2	2	2020	A	2	ENCARGOS DE INSTALAÇÕES	02/020211			200,00 €												
1.1.1.2	2	2020	A	2	ENCARGOS DE INSTALAÇÕES	02/020217			300,00 €												
1.1.1.2	2	2020	A	2	CONSERVAÇÃO DE BENS	02/020209			1.500,00 €												
1.1.1.2	2	2020	A	2	ESTUDIOS, PARCELERES, PROJECTOS E CONSULTADORIA	02/020214			500,00 €												
1.1.1.2	2	2021	A	1	ACTOS ELEITORAIS	02/020201															
1.1.1.2	2	2021	A	1	MATERIAS-PRIMAS E SUBSIDIÁRIAS	02/020201			50,00 €												
1.1.1.2	2	2021	A	1	MATERIAL DE ESCRITÓRIO	02/020208			8.500,00 €												
1.1.1.2	2	2021	A	1	OUTRO MATERIAL-PEÇAS	02/020214			100,00 €												
1.1.1.2	2	2021	A	1	OUTROS BENS	02/020217			100,00 €												
1.1.1.2	2	2021	A	1	ENCARGOS DE INSTALAÇÕES	02/020212			650,00 €												
1.1.1.2	2	2021	A	1	COMUNICAÇÕES	02/020201			850,00 €												
1.1.1.2	2	2021	A	1	OUTROS TRABALHOS ESPECIALIZADOS	02/020209			100,00 €												
1.1.1.2	2	2021	A	1	OUTRAS	02/020209			900,00 €												
1.1.1.2	3	2021	A	2	SISTEMA DE INFORMAÇÃO CADASTRAL SIMPLIFICADO	02/020209			1.500,00 €												
1.1.1.2	3	2021	A	2	ESTUDIOS, PARCELERES, PROJECTOS E CONSULTADORIA	02/020214			94.900,00 €			105.100,00 €	44.198,00 €								
1.1.1.2	3	2021	A	2	PUBLICIDADE	02/020217			5.800,00 €												
1.1.1.2	3	2021	A	2	OUTROS SERVIÇOS	02/020215			400,00 €												
1.2.1	3	2018	A	17	Segurança e ordem públicas				283.150,00 €												
1.2.1	3	2018	A	17	GABINETE DE PROTEÇÃO CIVIL				303.150,00 €												
1.2.1	3	2018	A	17	MATERIAS-PRIMAS E SUBSIDIÁRIAS				500,00 €			308.150,00 €	44.198,00 €								
1.2.1	3	2018	A	17	GASOILINA				4.100,00 €												
1.2.1	3	2018	A	17	COMERCIO				200,00 €												
1.2.1	3	2018	A	17	LIMPEZA E HIGIENE				200,00 €												
1.2.1	3	2018	A	17	VESTUÁRIO E ARTIGOS PESSOAIS				500,00 €												
1.2.1	3	2018	A	17	MATERIAL DE ESCRITÓRIO				1.000,00 €												
1.2.1	3	2018	A	17	OUTROS BENS				200,00 €												
1.2.1	3	2018	A	17	OUTRO MATERIAL-PEÇAS				600,00 €												
1.2.1	3	2018	A	17	FERRAMENTAS E UTENSÍLIOS				1.000,00 €												
1.2.1	3	2018	A	17	OUTROS BENS				1.000,00 €												
1.2.1	3	2018	A	17	CONSERVAÇÃO DE BENS				3.000,00 €												

Oliveira

 M.

 H.

Objetivo	Número do projeto		Grupo de Fontes de Financiamento										Momento Execução				Nível de execução financeira global		
	Código	Ano / Tp	NR	Designação do projeto	Redução	Forma de realimentação	R.G.	R.P.	U.E.	EMPR	Início	Fim	Ano	Ano Seguinte	Total	Anos Anteriores	Total	Nível de execução financeira anual %	Nível de execução financeira global %
1.2.1.1	2018	A	17	LOCAÇÃO DE OUTROS BENS	02/020208	[5]	1.000,00 €	[7]	[8]	[9]	[10]	[11]	[12]	[13]	[14]	[15]	[16]	[18]	[19]
1.2.1.1	2018	A	17	TRANSPORTES	02/020209	[5]	1.000,00 €												
1.2.1.1	2018	A	17	COMUNICAÇÕES	02/020210	[5]	10.000,00 €												
1.2.1.1	2018	A	17	RECURSOS HUMANOS	02/020211	[5]	500,00 €												
1.2.1.1	2018	A	17	PUBLICIDADE E ESTADAS	02/020212	[5]	500,00 €												
1.2.1.1	2018	A	17	OUTROS SERVIÇOS	02/020213	[5]	1.500,00 €												
1.2.1.1	2018	A	17	IMPÓSTOS E TAXAS - OUTRAS	02/020214	[5]	1.000,00 €												
1.2.1.1	2018	A	17	EQUIPAS DE INTERVENÇÃO PERMANENTES	02/020215	[5]	200,00 €												
1.2.1.1	2018	A	20	APOIO AS CORTAÇÕES DE BOMBAS	02/020216	[5]	17.000,00 €												
1.2.1.1	2018	A	21	MATERIAS-PRIMAS E SUBSIDIARIAS	02/020217	[5]	800,00 €												
1.2.1.1	2018	A	21	SEGURANÇAS	02/020218	[5]	4.100,00 €												
1.2.1.1	2018	A	21	DESCRIÇÕES E ESTADAS	02/020219	[5]	16.150,00 €												
1.2.1.1	2018	A	21	FORMAÇÃO	02/020220	[5]	700,00 €												
1.2.1.1	2018	A	21	INSTITUIÇÕES SEM FINS LUCRATIVOS	02/020221	[5]	18.850,00 €												
1.2.1.1	2018	A	21	INSTITUIÇÕES SEM FINS LUCRATIVOS	02/020222	[5]	66.050,00 €												
2.1.1.1	2018	A	21	Formação	02/020223	[5]	100,00 €												
2.1.1.1	2018	A	21	Educação	02/020224	[5]	12.180.050,00 €												
2.1.1.1	2018	A	21	Ensino não superior	02/020225	[5]	3.750.000,00 €												
2.1.1.1	2018	A	22	Atividade de ensino	02/020226	[5]	3.750.000,00 €												
2.1.1.1	2018	A	23	REFEÇÕES ESCOLARES - INF	03/020227	[5]	586.200,00 €												
2.1.1.1	2018	A	23	REFEÇÕES ESCOLARES - INF	03/020228	[5]	1.700,00 €												
2.1.1.1	2018	A	23	REFEÇÕES ESCOLARES - INF	03/020229	[5]	1.700,00 €												
2.1.1.1	2018	A	23	FERRAMENTAS E UTENSÍLIOS	03/020230	[5]	46.000,00 €												
2.1.1.1	2018	A	23	OUTROS BENS	03/020231	[5]	300,00 €												
2.1.1.1	2018	A	24	MUNICÍPIO DE APOIO AS ATIVIDADES ESCOLARES	03/020232	[5]	21.000,00 €												
2.1.1.1	2018	A	24	ESCOLAR	03/040901	[5]	9.000,00 €												
2.1.1.1	2018	A	25	APOIO AO PROLONGAMENTO DE HORÁRIOS ESCOLARES	03/020233	[5]	9.000,00 €												
2.1.1.1	2018	A	25	VESTUÁRIO E ARTIGOS PESSOAIS	03/020234	[5]	1.900,00 €												
2.1.1.1	2018	A	25	TRANSPORTES	03/020235	[5]	3.900,00 €												
2.1.1.1	2018	A	25	SEGURANÇAS	03/020236	[5]	4.500,00 €												
2.1.1.1	2018	A	25	PROGRAMAS OCUPACIONAIS	03/020237	[5]	46.000,00 €												
2.1.1.1	2018	A	25	OUTROS	03/020238	[5]	300,00 €												
2.1.1.1	2018	A	26	PAU DE ANCORAMENTO DO JIMP 1 DO BARRIO DE S. VICENTE	03/020239	[5]	15.950,00 €												
2.1.1.1	2018	A	26	PRESTALIM REGIME DE TABERCA OU ANECA	03/020240	[5]	1.700,00 €												
2.1.1.1	2018	A	26	SEGURANÇA SOCIAL - REGIME GERAL	03/020241	[5]	1.500,00 €												
2.1.1.1	2018	A	26	MATERIAS-PRIMAS E SUBSIDIARIAS	03/020242	[5]	400,00 €												
2.1.1.1	2018	A	26	VESTUÁRIO E ARTIGOS PESSOAIS	03/020243	[5]	400,00 €												
2.1.1.1	2018	A	26	PRODUTOS QUÍMICOS E FARMACÉUTICOS	03/020244	[5]	100,00 €												
2.1.1.1	2018	A	26	OUTRO MATERIAL - PEÇAS	03/020245	[5]	100,00 €												
2.1.1.1	2018	A	26	OUTROS MATERIAIS E UTENSÍLIOS	03/020246	[5]	300,00 €												
2.1.1.1	2018	A	26	OUTROS MATERIAIS E UTENSÍLIOS	03/020247	[5]	850,00 €												
2.1.1.1	2018	A	26	ENCARGOS DE INSTALAÇÕES	03/020248	[5]	10.100,00 €												
2.1.1.1	2018	A	26	COMUNICAÇÕES	03/020249	[5]	400,00 €												
2.1.1.1	2018	A	26	TRANSPORTES	03/020250	[5]	400,00 €												
2.1.1.1	2018	A	26	SEGURANÇAS	03/020251	[5]	1.350,00 €												
2.1.1.1	2018	A	26	ESTUDAS, PARECERES, PROJECTOS E CONSULTORIA	03/020252	[5]	100,00 €												
2.1.1.1	2018	A	26	ASSISTÊNCIA TÉCNICA	03/020253	[5]	100,00 €												
2.1.1.1	2018	A	26	PROGRAMAS OCUPACIONAIS	03/040902	[5]	37.100,00 €												
2.1.1.1	2018	A	26	TAXAS DE REGISTRO - TER	03/020254	[5]	50,00 €												
2.1.1.1	2018	A	26	IMPÓSTOS E TAXAS - OUTRAS	03/020255	[5]	50,00 €												

Objetivo	Número do projeto			Designação do projeto	Rubrica	Forma de realimentação	Grupo de Fontes de Financiamento						Data			Membria Estructurada			Nível de execução financeira global %
	Código	Ano	Tp				NA	R.G	R.P	U.E	EMPR	Indido	Fin	Ano	Ano Signifite	Total	Ano	Total	
[1]	[2]	[3]	[4]	[5]	[6]	[7]	[8]	[9]	[10]	[11]	[12]	[13]	[14]	[15]	[16]	[17]	[18]	[19]	
2.1.1.2	16	2018	A	37	SEGUROS	03/02/0212	1.200,00 €												
2.1.1.2	16	2018	A	37	ESTUDIOS, PARCELERES, PROYECTOS E CONSULTADORIA	03/02/0214	1.200,00 €												
2.1.1.2	16	2018	A	37	ASSESSORIA TÉCNICA	03/02/0219	100,00 €												
2.1.1.2	16	2018	A	37	OUTROS TRABALHOS ESPECIALIZADOS	03/02/0220	200,00 €												
2.1.1.2	16	2018	A	37	TAMPA DE GESTÃO DE RESÍDUOS - TOR	03/02/0228	100,00 €												
2.1.1.2	17	2018	A	38	IMPOSTOS E TAXAS - OUTRAS	03/06/020101	1.100,00 €												
2.1.1.2	17	2018	A	38	CENTRO ESCOLAR ABARDE DE MOJÓZOS	03/02/0107	100,00 €												
2.1.1.2	17	2018	A	38	MATERIAS-PRIMAS E SUBSIDIARIAS	03/02/0107	500,00 €												
2.1.1.2	17	2018	A	38	MATERIAL DE ESCRITÓRIO	03/02/0106	500,00 €												
2.1.1.2	17	2018	A	38	PRODUTOS QUÍMICOS E FARMACÉUTICOS	03/02/0109	100,00 €												
2.1.1.2	17	2018	A	38	OUTROS BENS E UTILIDADES	03/02/0117	1.000,00 €												
2.1.1.2	17	2018	A	38	ENCARGOS DE INSTALAÇÕES	03/02/0201	49.000,00 €												
2.1.1.2	17	2018	A	38	CONSERVAÇÃO DE BENS	03/02/0208	10.000,00 €												
2.1.1.2	17	2018	A	38	COMUNICAÇÕES	03/02/0211	500,00 €												
2.1.1.2	17	2018	A	38	SEGUROS	03/02/0212	1.200,00 €												
2.1.1.2	17	2018	A	38	ESTUDIOS, PARCELERES, PROYECTOS E CONSULTADORIA	03/02/0214	250,00 €												
2.1.1.2	17	2018	A	38	ASSESSORIA TÉCNICA	03/02/0219	20.500,00 €												
2.1.1.2	17	2018	A	38	OUTROS TRABALHOS ESPECIALIZADOS	03/02/0220	100,00 €												
2.1.1.2	18	2018	A	39	IMPOSTOS E TAXAS - OUTRAS	03/06/020101	100,00 €												
2.1.1.2	18	2018	A	39	PERSONAL EM REGIME DE TAREFA OU AVENÇA	03/02/0107	150,000,00 €												
2.1.1.2	18	2018	A	39	VESTUÁRIO E ARTIGOS PESSOAIS	03/02/0108	2.500,00 €												
2.1.1.2	18	2018	A	39	MATERIAL DE ESCRITÓRIO	03/02/0107	800,00 €												
2.1.1.2	18	2018	A	39	PRODUTOS QUÍMICOS E FARMACÉUTICOS	03/02/0109	100,00 €												
2.1.1.2	18	2018	A	39	OUTRO MATERIAL - PEÇAS E UTILIDADES	03/02/0214	450,00 €												
2.1.1.2	18	2018	A	39	ENCARGOS DE BENS	03/02/0117	800,00 €												
2.1.1.2	18	2018	A	39	ENCARGOS DE INSTALAÇÕES	03/02/0201	650,00 €												
2.1.1.2	18	2018	A	39	CONSERVAÇÃO DE BENS	03/02/0208	35.300,00 €												
2.1.1.2	18	2018	A	39	COMUNICAÇÕES	03/02/0211	500,00 €												
2.1.1.2	18	2018	A	39	TRANSPORTES	03/02/0212	2.750,00 €												
2.1.1.2	18	2018	A	39	SEGUROS	03/02/0212	4.500,00 €												
2.1.1.2	18	2018	A	39	ESTUDIOS, PARCELERES, PROYECTOS E CONSULTADORIA	03/02/0214	150,00 €												
2.1.1.2	18	2018	A	39	ASSESSORIA TÉCNICA	03/02/0219	300,00 €												
2.1.1.2	18	2018	A	39	OUTROS TRABALHOS ESPECIALIZADOS	03/02/0220	200,00 €												
2.1.1.2	18	2018	A	39	OUTROS SERVIÇOS	03/02/0225	3.850,00 €												
2.1.1.2	18	2018	A	39	PROGRAMAS OCUPACIONAIS	03/06/020101	95.800,00 €												
2.1.1.2	18	2018	A	39	TAXA DE GESTÃO DE RESÍDUOS - TOR	03/06/020101	200,00 €												
2.1.1.2	19	2018	A	40	IMPOSTOS E TAXAS - OUTRAS	03/06/020101	300,00 €												
2.1.1.2	19	2018	A	40	CENTRO ESCOLAR DAS ÁRVORES	03/02/0107	14.750,00 €												
2.1.1.2	19	2018	A	40	PERSONAL EM REGIME DE TAREFA OU AVENÇA	03/02/0108	4.100,00 €												
2.1.1.2	19	2018	A	40	PRODUTOS QUÍMICOS E FARMACÉUTICOS	03/02/0109	500,00 €												
2.1.1.2	19	2018	A	40	MATERIAL DE ESCRITÓRIO	03/02/0117	250,00 €												
2.1.1.2	19	2018	A	40	ENCARGOS DE INSTALAÇÕES	03/02/0201	100,00 €												
2.1.1.2	19	2018	A	40	CONSERVAÇÃO DE BENS	03/02/0208	400,00 €												
2.1.1.2	19	2018	A	40	FERRAMENTAS E UTILIDADES	03/02/0211	300,00 €												
2.1.1.2	19	2018	A	40	OUTROS BENS	03/02/0212	800,00 €												
2.1.1.2	19	2018	A	40	ENCARGOS DE INSTALAÇÕES	03/02/0214	47.500,00 €												
2.1.1.2	19	2018	A	40	CONSERVAÇÃO DE BENS	03/02/0208	14.500,00 €												

Handwritten signatures and initials at the top of the page.

Objeto	Número do projeto			Designação do projeto	Rubricas	Forma de reembolso	Despesa de Fomento de Fomento						Despesa			Momento Previsto			Momento Escochado		
	Código	Ano	Tp				R B	R F	U E	EMPR	Inibido	Fim	Ano	Ano seguinte	Total	Ano	Anos Anteriores	Total	Porcentagem de execução financeira anual (%)	Porcentagem de execução financeira global (%)	
																					[1]
2.1.1.2. 22	2018	A	43		03/020107	[5]	[6]	[7]	[8]	[9]	[10]	[11]	[12]	[13]	[14]	[15]	[16]	[17]	[18]	[19]	
2.1.1.2. 22	2018	A	43		03/020108			400,00 €													
2.1.1.2. 22	2018	A	43		03/020109			200,00 €													
2.1.1.2. 22	2018	A	43		03/020110			100,00 €													
2.1.1.2. 22	2018	A	43		03/020111			300,00 €													
2.1.1.2. 22	2018	A	43		03/020112			100,00 €													
2.1.1.2. 22	2018	A	43		03/020113			550,00 €													
2.1.1.2. 22	2018	A	43		03/020114			12.000,00 €													
2.1.1.2. 22	2018	A	43		03/020115			500,00 €													
2.1.1.2. 22	2018	A	43		03/020116			1.750,00 €													
2.1.1.2. 22	2018	A	43		03/020117			2.300,00 €													
2.1.1.2. 22	2018	A	43		03/020118			100,00 €													
2.1.1.2. 22	2018	A	43		03/020119			200,00 €													
2.1.1.2. 22	2018	A	43		03/020120			50,00 €													
2.1.1.2. 22	2018	A	43		03/020121			200,00 €													
2.1.1.2. 22	2018	A	43		03/020122			4.950,00 €													
2.1.1.2. 22	2018	A	43		03/020123			500,00 €													
2.1.1.2. 22	2018	A	43		03/020124			1.300,00 €													
2.1.1.2. 22	2018	A	43		03/020125			250,00 €													
2.1.1.2. 22	2018	A	43		03/020126			300,00 €													
2.1.1.2. 22	2018	A	43		03/020127			300,00 €													
2.1.1.2. 22	2018	A	43		03/020128			43.300,00 €													
2.1.1.2. 22	2018	A	43		03/020129			1.500,00 €													
2.1.1.2. 22	2018	A	43		03/020130			6.500,00 €													
2.1.1.2. 22	2018	A	43		03/020131			5.000,00 €													
2.1.1.2. 22	2018	A	43		03/020132			1.300,00 €													
2.1.1.2. 22	2018	A	43		03/020133			1.000,00 €													
2.1.1.2. 22	2018	A	43		03/020134			300,00 €													
2.1.1.2. 22	2018	A	43		03/020135			4.000,00 €													
2.1.1.2. 22	2018	A	43		03/020136			150,00 €													
2.1.1.2. 24	2018	A	45		03/020137			150,00 €					4.950,00 €	4.950,00 €			3.395,97 €	3.395,97 €			
2.1.1.2. 24	2018	A	45		03/020138			100,00 €													
2.1.1.2. 24	2018	A	45		03/020139			800,00 €													
2.1.1.2. 24	2018	A	45		03/020140			200,00 €													
2.1.1.2. 24	2018	A	45		03/020141			1.100.950,00 €					1.000.950,00 €	1.000.950,00 €			1.006.368,70 €	1.006.368,70 €			
2.1.1.3. 6	2018	A	50		03/020142			200,00 €													
2.1.1.3. 6	2018	A	50		03/020143			1.100.950,00 €					541.000,00 €	541.000,00 €			458.957,05 €	458.957,05 €			
2.1.1.3. 6	2018	A	50		03/050903			535.450,00 €													
2.1.1.3. 6	2018	A	50		03/050904			815,00 €													
2.1.1.3. 7	2018	A	51		03/020210			25.050,00 €					25.050,00 €	25.050,00 €			23.163,67 €	23.163,67 €			

Objetivo	Número do projeto			Descrição do projeto			Rubrica	Forma de realço	Grupo de Fontes de Financiamento								Dados			Montantes Previstos			Montantes Executados		Nível de execução financeira global %	Nível de execução financeira anual %															
	Código	Ano	Tp	NP	NP	NP			R.G.	R.P.	U.E.	EMPR	IMC	FTM	Ano	Ano Seguinte	Total	Anos Anteriores	Ano	Ano Seguinte	Total	Ano	Ano Seguinte	Total			[18]	[19]	[20]												
2.1.1.3	2020	A	3	ESCOLA SECUNDARIA CAMILO CASTELO BRANCO	04/020017	[6]	[8]	[7]	[18]	[9]	[10]	[11]	[12]	[13]	[14]	[15]	[16]	[17]	[18]	[19]	[20]	[21]	[22]	[23]	[24]	[25]	[26]	[27]	[28]	[29]	[30]	[31]	[32]	[33]	[34]	[35]	[36]	[37]	[38]	[39]	[40]

Objetivo	Número do projeto			Descrição do projeto	Rúbrica	Forma de realiação	R.G.	Grupo de Fontes de Financiamento				Dinheiro		Montante Previsto			Total	Nível de execução financeira anual %	Nível de execução financeira global %	
	Código	Ano	TP					U.E.	U.E.	U.E.	U.E.	Ano	Ano	Ano	Ano	Ano				Ano
2.1.2.1	1	2018	A	34	ASSISTÊNCIA TÉCNICA	04/020215	[6]	[7]	[8]	[9]	[10]	[11]	[12]	[13]	[14]	[15]	[16]	[17]	[18]	[19]
2.1.2.1	1	2018	A	34	OUTROS TRABALHOS ESPECIALIZADOS	04/020220		200,00 €												
2.1.2.1	1	2018	A	34	TOMADA DE DECISÃO DE RESÍDUOS - TGR	04/020225		300,00 €												
2.1.2.1	1	2020	A	34	IMPOSTOS E TAXAS - OUTRAS	04/02020101		100,00 €												
2.3					Segurança e apoio social	04/02020109		762.150,00 €												
2.3.2					PROGRAMA MUNICIPAL DE CONSOLIDAÇÃO DA REDE SOCIAL	04/02020109		762.150,00 €												
2.3.2	4	2018	A	60	GASOLINA	02/020202		1.400,00 €												
2.3.2	4	2018	A	60	OUTROS BENS	02/020217		7.000,00 €												
2.3.2	4	2018	A	60	OUTROS BENS	02/020219		3.000,00 €												
2.3.2	4	2018	A	60	COMUNICAÇÕES	02/020212		3.000,00 €												
2.3.2	4	2018	A	60	TRANSPORTES	02/020209		950,00 €												
2.3.2	4	2018	A	60	SEGUROS	02/020210		7.000,00 €												
2.3.2	4	2018	A	60	DESENHO DE ESTADAS	02/020215		100,00 €												
2.3.2	4	2018	A	60	ESTUDIOS, PARECERES, PROJECTOS E CONSULTADORIA	02/020215		400,00 €												
2.3.2	4	2018	A	60	PUBLICIDADE	02/020214		36.700,00 €												
2.3.2	4	2018	A	60	ASSISTÊNCIA TÉCNICA	02/020217		100,00 €												
2.3.2	4	2018	A	60	OUTROS TRABALHOS ESPECIALIZADOS	02/020219		1.450,00 €												
2.3.2	4	2018	A	60	OUTROS BENS	02/020220		200,00 €												
2.3.2	5	2018	A	61	PROGRAMA MUNICIPAL DE INTERVENÇÃO SOCIAL	02/020225		2.400,00 €												
2.3.2	5	2018	A	61	INSTITUIÇÕES SEM FINS LUCRATIVOS	02/020225		2.400,00 €												
2.3.2	5	2018	A	61	INSTITUIÇÕES SEM FINS LUCRATIVOS	02/040201		50.000,00 €												
2.3.2	6	2018	A	62	PROGRAMA MUNICIPAL DE COMBATE À POBREZA E EXCLUSÃO SOCIAL	02/060201		38.500,00 €												
2.3.2	6	2018	A	62	IMPREZA E IMBENE	02/020204		100,00 €												
2.3.2	6	2018	A	62	OUTROS BENS	02/020206		3.400,00 €												
2.3.2	6	2018	A	62	MATERIAL DE ESCRITÓRIO	02/020208		100,00 €												
2.3.2	6	2018	A	62	ENCARGOS DE INSTALAÇÕES	02/020211		1.500,00 €												
2.3.2	6	2018	A	62	TRANSPORTES	02/020210		900,00 €												
2.3.2	6	2018	A	62	SEGUROS	02/020212		2.400,00 €												
2.3.2	6	2018	A	62	PROGRAMAS OCUPACIONAIS	02/040201		33.300,00 €												
2.3.2	6	2018	A	62	OUTROS TRABALHOS ESPECIALIZADOS - TGR	02/050209		50,00 €												
2.3.2	6	2018	A	62	PROPOSTAS E TRABALHOS	02/06020101		50,00 €												
2.3.2	6	2018	A	62	PROGRAMA MUNICIPAL SENIOR	02/06020109		50,00 €												
2.3.2	8	2018	A	64	GÁS/ÁGUA	02/020202		2.300,00 €												
2.3.2	8	2018	A	64	MATERIAL DE ESCRITÓRIO	02/020206		1.000,00 €												
2.3.2	8	2018	A	64	PREMIOS, COMEMORAÇÕES E OFERTAS	02/020214		300,00 €												
2.3.2	8	2018	A	64	OUTROS TRABALHOS ESPECIALIZADOS	02/020215		27												
2.3.2	8	2018	A	64	PERMANENTES E UTILIDADES	02/020219		100,00 €												
2.3.2	8	2018	A	64	OUTROS BENS	02/020211		800,00 €												
2.3.2	8	2018	A	64	IMPREZA E IMBENE	02/020221		900,00 €												
2.3.2	8	2018	A	64	LOCAÇÃO DE OUTROS BENS	02/020221		900,00 €												
2.3.2	8	2018	A	64	COMUNICAÇÕES	02/020208		7.700,00 €												
2.3.2	8	2018	A	64	TRANSPORTES	02/020210		100,00 €												
2.3.2	8	2018	A	64	PUBLICIDADE	02/020217		800,00 €												
2.3.2	8	2018	A	64	OUTROS TRABALHOS ESPECIALIZADOS	02/020225		300,00 €												
2.3.2	8	2018	A	64	OUTROS SERVIÇOS	02/020225		300,00 €												
2.3.2	8	2018	A	64	INSTITUIÇÕES SEM FINS LUCRATIVOS	02/040201		1.950,00 €												
2.3.2	8	2018	A	64	OUTRAS	02/050203		62.000,00 €												



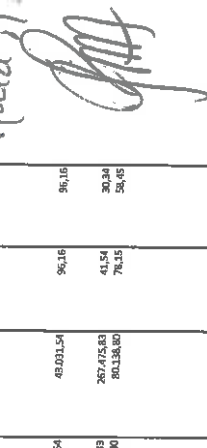
Objetivo	Número do projeto			Designação do projeto	Rubrica	Forma de reembolso	Grupo de Fontes de Financiamento				Dígitos		Momento Previsto			Momento Executado			Nível de execução financeira global %
	Código	Ano	TP				UE	EMPR	Início	Fim	Ano	Ano Seguinte	Total	Anos Anteriores	Ano	Total	Nível de execução financeira anual %	Total	
[1]	[2]	[3]	[4]	[5]	[6]	[7]	[8]	[9]	[10]	[11]	[12]	[13]	[14]	[15]	[16]	[17]	[18]	[19]	
2.3.2.	1	2020	A	7	LOCAÇÃO DE OUTROS BENS	02/02/0208		30.000,00 €											
2.3.2.	1	2020	A	7	ESTUDIOS, PARECERES, PROJECTOS E CONSULTADORIA	02/02/0214		7.500,00 €											
2.3.2.	1	2020	A	7	SEMINÁRIOS, EXPOSIÇÕES E SIMILARES	02/02/0216		2.000,00 €											
2.3.2.	1	2020	A	7	OUTROS SERVIÇOS	02/02/0217		11.000,00 €											
2.3.2.	2	2020	A	8	PROGRAMAS DE TARIFA SOCIAL NO GÁS DE CASABEÇA	02/02/0225		9.300,00 €											
2.3.2.	2	2021	A	8	PLANO MUNICIPAL DE RESPOSTA AO COVID-19	02/02/0205		100,00 €											
2.3.2.	2	2021	A	9	MATÉRIAS PRIMAS E SUBSIDIÁRIAS	02/02/0201		100,00 €											
2.3.2.	2	2021	A	9	VESTUÁRIO E ARTIGOS PESSOAIS	02/02/0207		32.650,00 €											
2.3.2.	2	2021	A	9	PRODUTOS COSMÉTICOS E FARMACÉUTICOS	02/02/0204		100,00 €											
2.3.2.	2	2021	A	9	OUTRO MATERIAL - PEÇAS	02/02/0214		6.000,00 €											
2.3.2.	2	2021	A	9	OUTROS BENS E UTILIDADES	02/02/0211		500,00 €											
2.3.2.	2	2021	A	9	ENCARGOS DE INSTALAÇÕES	02/02/0201		1.500,00 €											
2.3.2.	2	2021	A	9	COMUNICAÇÕES	02/02/0201		750,00 €											
2.3.2.	2	2021	A	9	DESLIGAÇÕES E ESTADAS	02/02/0219		250,00 €											
2.3.2.	2	2021	A	9	PUBLICIDADE	02/02/0217		3.000,00 €											
2.3.2.	2	2021	A	9	OUTROS TRABALHOS ESPECIALIZADOS	02/02/0220		1.000,00 €											
2.3.2.	2	2021	A	9	SERVIÇOS DE SAÚDE	02/02/0222		4.000,00 €											
2.3.2.	2	2021	A	9	TRIBUTAÇÕES SEM FINS LUCRATIVOS	02/04/0201		2.500,00 €											
2.3.2.	2	2021	A	9	TAXAS E OUTROS IMPÓSTOS - ITR	02/02/0201		20,00 €											
2.3.2.	2	2021	A	9	IMPÓSTOS E TAXAS - OUTRAS	02/02/0201		30,00 €											
2.3.2.	3	2021	A	19	APOIO SOCIAL AO TERCEIRO DE ABÁZIA E SANEAMENTO - COVID-19	02/02/0217		50,00 €											
2.3.2.	3	2021	A	19	PUBLICIDADE	02/02/0208		146.850,00 €											
2.3.2.	3	2021	A	19	OUTRAS	02/02/0208		4.600,000,00 €											
2.4.1.	2	2018	A	72	Habitado e serviços coletivos	02/02/0208		2.500,00 €											
2.4.1.	2	2018	A	72	Habitado municipal de habitação	02/02/0209		2.000,00 €											
2.4.1.	2	2018	A	72	CONSERVAÇÃO DE BENS	02/02/0208		500,00 €											
2.4.1.	2	2018	A	72	LOCAÇÃO DE OUTROS BENS	02/02/0217		500,00 €											
2.4.1.	2	2018	A	72	ESTUDIOS, PARECERES, PROJECTOS E CONSULTADORIA	02/02/0214		500,00 €											
2.4.1.	2	2018	A	72	PUBLICIDADE	02/02/0219		1.800,00 €											
2.4.1.	2	2018	A	72	OUTROS SERVIÇOS	02/02/0208		110.000,00 €											
2.4.1.	3	2018	A	73	PROGRAMA MUNICIPAL DE APOIO AO ARRENDAMENTO HABITACIONAL	02/02/0217		50,00 €											
2.4.1.	3	2018	A	73	OUTRAS	02/02/0225		50,00 €											
2.4.1.	4	2018	A	74	PROGRAMA MUNICIPAL DE CONFORTE HABITACIONAL	02/02/0219		300,00 €											
2.4.1.	5	2018	A	75	REABILITAÇÃO ENERGÉTICA DO BARRIO SOCIAL DE PARADA DE CUNHOS	02/02/0214		600,00 €											
2.4.1.	1	2019	A	4	PLANO / ESTRATÉGIA LOCAL DE HABITAÇÃO	02/02/0211		100,00 €											
2.4.1.	1	2019	A	4	OUTROS BENS	02/02/0219		130,00 €											
2.4.1.	1	2019	A	4	DESLIGAÇÕES E ESTADAS	02/02/0219		5.800,00 €											
2.4.1.	1	2019	A	4	ESTUDIOS, PARECERES, PROJECTOS E CONSULTADORIA	02/02/0214		5.350,00 €											
2.4.2.	1	2016	A	27	Ordenamento do território	02/02/0214		236.050,00 €											
2.4.2.1.	1	2016	A	27	Planeamento Urbano	02/02/0214		227.350,00 €											
2.4.2.1.	1	2016	A	27	ANIMA, VALORIZAR E REINVENTAR - ARU DO CENTRO HISTÓRICO	02/02/0214		8.700,00 €											
2.4.2.1.	4	2016	A	27	ESTUDIOS, PARECERES, PROJECTOS E CONSULTADORIA	02/02/0214		11.700,00 €											

Handwritten signatures and initials at the top of the page, including 'Campos', 'M', 'H', and 'M'.


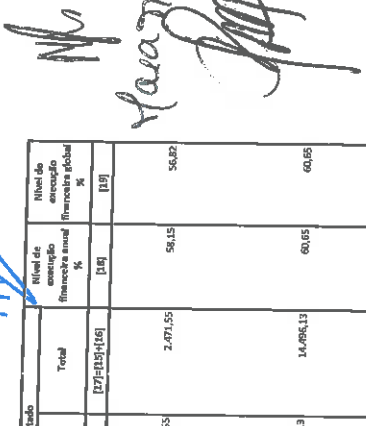
Objetivo	Número do projeto		Designação do projeto	Rubrica	Forma de contratação	R.G.	Grupo de Fontes de Financiamento			Dígitos		Montante Previsto			Montante Executado			Nível de execução financeira global %	Nível de execução financeira anual %	
	Codigo	Ano					Tip	UF	R.F.	E.V.P.R.	Início	Fim	Ano	Ano Anterior	Ano	Total	Total			Ano
2.4.5.1	1	2020	A	11	02/020214	05	6.200,00 €	[7]	[8]	[9]	[10]	[11]	[12]	[13]	[14]	[15]	[16]	[17]	[18]	[19]
2.4.5.1	1	2020	A	11	ENCARGOS DE COBRANÇA DE RECEITAS		150.700,00 €													
2.4.5.1	1	2020	A	11	OUTROS DE RECURSOS - OUTRAS		1.070.550,00 €													
2.4.5.1	2	2020	A	12	TRATAMENTO DOS RESÍDUOS SÓLIDOS URBANOS E RECOLHA SELETIVA		100,00 €													
2.4.5.2	2	2020	A	12	ESTUDIOS, PARCELERES, PROJECTOS E CONSULTADORIA		5.000,00 €													
2.4.5.2	2	2020	A	12	OUTROS SERVIÇOS		795.350,00 €													
2.4.5.2	2	2020	A	12	RAZÃO DE GESTÃO DE RESÍDUOS - TGR		335.050,00 €													
2.4.5.2	1	2021	A	4	RECOLHA SELETIVA DE BIORRESÍDUOS		60.000,00 €													
2.4.5.2	1	2021	A	4	FERRAMENTAS E UTENSÍLIOS		48.150,00 €													
2.4.5.2	1	2021	A	4	PUBLICIDADE		100,00 €													
2.4.5.2	1	2021	A	4	OUTROS SERVIÇOS		1.020.200,00 €													
2.4.6.1	1	2018	A	85	Proteção do meio ambiente e conservação da natureza		448.350,00 €													
2.4.6.1	1	2018	A	85	Higiene pública		500,00 €													
2.4.6.1	2	2018	A	85	GESTÃO E MANUTENÇÃO DOS SANITÁRIOS PÚBLICOS		418.350,00 €													
2.4.6.1	3	2018	A	85	MATEIRAS PRIMAS E SUBSIDIÁRIAS		400,00 €													
2.4.6.1	1	2018	A	85	LIMPEZA E MANUTENÇÃO		300,00 €													
2.4.6.1	1	2018	A	85	OUTRO MATERIAL - PEÇAS		500,00 €													
2.4.6.1	1	2018	A	85	FERRAMENTAS E UTENSÍLIOS		500,00 €													
2.4.6.1	1	2018	A	85	OUTROS BENS		2.000,00 €													
2.4.6.1	1	2018	A	85	ENCARGOS DE INSTALAÇÕES		2.400,00 €													
2.4.6.1	1	2018	A	85	LIMPEZA E HIGIENE		1.500,00 €													
2.4.6.1	1	2018	A	85	CONSERVAÇÃO DE BENS		500,00 €													
2.4.6.1	1	2018	A	85	TRABA DE GESTÃO DE RESÍDUOS - TGR		500,00 €													
2.4.6.1	2	2018	A	85	OUTROS MATERIAIS - OUTRAS		500,00 €													
2.4.6.1	2	2018	A	85	CONSERVAÇÃO DE BENS		500,00 €													
2.4.6.1	3	2018	A	87	FUNCIONAMENTO DO COMÉ E GATIL INTERMUNICIPAL		47.000,00 €													
2.4.6.1	3	2018	A	87	PLANO DE BEM-ESTAR ANIMAL		50,00 €													
2.4.6.1	3	2018	A	87	MATEIRAS PRIMAS E SUBSIDIÁRIAS		1.500,00 €													
2.4.6.1	3	2018	A	87	OUTROS BENS		11.000,00 €													
2.4.6.1	3	2018	A	87	PUBLICIDADE		2.050,00 €													
2.4.6.1	3	2018	A	87	OUTROS TRABALHOS ESPECIALIZADOS		5.500,00 €													
2.4.6.1	3	2018	A	87	OUTROS TRABALHOS SEM FINS LUCRATIVOS		4.000,00 €													
2.4.6.1	3	2018	A	87	OUTROS		500,00 €													
2.4.6.1	4	2018	A	88	LIMPEZA URBANA		500,00 €													
2.4.6.1	4	2018	A	88	LIMPEZA E HIGIENE		200,00 €													
2.4.6.1	4	2018	A	88	PUBLICIDADE		338.350,00 €													
2.4.6.1	4	2018	A	88	OUTROS SERVIÇOS		19.250,00 €													
2.4.6.2	2	2018	A	89	GESTÃO E MANUTENÇÃO DOS CEMITÉRIOS MUNICIPAIS		19.250,00 €													
2.4.6.2	2	2018	A	89	MATEIRAS PRIMAS E SUBSIDIÁRIAS		500,00 €													
2.4.6.2	2	2018	A	89	LIMPEZA E MANUTENÇÃO		200,00 €													
2.4.6.2	2	2018	A	89	PRODUTOS QUÍMICOS E FARMACÊUTICOS		300,00 €													
2.4.6.2	2	2018	A	89	OUTRO MATERIAL - PEÇAS		200,00 €													
2.4.6.2	2	2018	A	89	FERRAMENTAS E UTENSÍLIOS		1.000,00 €													
2.4.6.2	2	2018	A	89	ARTIGOS HONORÍFICOS E DE DECORAÇÃO		400,00 €													
2.4.6.2	2	2018	A	89	OUTROS BENS		850,00 €													
2.4.6.2	2	2018	A	89	ENCARGOS DE INSTALAÇÕES		13.500,00 €													
2.4.6.2	2	2018	A	89	CONSERVAÇÃO DE BENS		500,00 €													
2.4.6.2	2	2018	A	89	COMUNICAÇÕES		100,00 €													

Carvalho
ANA
 2018
Mk
Paula W.
PWA

Objetivo	Número do projeto			Descrição do projeto	Rubrica	Forma de realização	Grupos de Fontes de Financiamento					Dívidas					Métricas Previstas					Métricas Esperadas			Métricas de execução financeira global	Métricas de execução financeira atual
	Código		Tr				UF	R/G	R/P	U/E	D/MP/	Infcto	P/m	Alto	Ano Seguinte	Total	Anos Anteriores	Ano	Total	Métricas de execução financeira atual	Métricas de execução financeira global					
	[1]	[2]	[3]				[4]	[5]	[6]	[7]	[8]	[9]	[10]	[11]	[12]	[13]	[14]	[15]	[16]	[17]	[18]	[19]				
2.4.6.2.	2018	A	B9	TAXA DE GESTÃO DE RESÍDUOS - TGR	02/06200101		3.000,00 €																			
2.4.6.2.	2018	A	B9	IMPOSTOS E TAXAS - OUTRAS	02/06200109		721.750,00 €																			
2.4.6.3.	2018	A	90	MANUTENÇÃO/FUNCIONAMENTO DAS FONTES																						
2.4.6.3.	2018	A	90	CONDOMÍNIOS	02/070001		1.000,00 €																			
2.4.6.3.	2018	A	90	IMPOSTOS E TAXAS - OUTRAS	02/070014		500,00 €																			
2.4.6.3.	2018	A	90	LIMPEZA E HIGIENE	02/070011		500,00 €																			
2.4.6.3.	2018	A	90	OUTRO MATERIAL - PECAS	02/070022		500,00 €																			
2.4.6.3.	2018	A	90	FERRAMENTAS E UTENSÍLIOS	02/070003		500,00 €																			
2.4.6.3.	2018	A	90	OUTROS BENS	02/070025		36.300,00 €																			
2.4.6.3.	2018	A	90	CONSERVAÇÃO DE BENS	02/06200101		300,00 €																			
2.4.6.3.	2018	A	91	TAXA DE GESTÃO DE RESÍDUOS - TGR	02/06200109		300,00 €																			
2.4.6.3.	2018	A	91	MANUTENÇÃO/FUNCIONAMENTO DAS FONTES																						
2.4.6.3.	2018	A	91	MATERIAS PRIMAS E SUBSIDIÁRIAS	02/070001		3.000,00 €																			
2.4.6.3.	2018	A	91	CONDOMÍNIOS	02/070014		3.000,00 €																			
2.4.6.3.	2018	A	91	IMPOSTOS E TAXAS - OUTRAS	02/070011		3.000,00 €																			
2.4.6.3.	2018	A	91	LIMPEZA E HIGIENE	02/070022		3.500,00 €																			
2.4.6.3.	2018	A	91	OUTRO MATERIAL - PECAS	02/070003		1.750,00 €																			
2.4.6.3.	2018	A	91	FERRAMENTAS E UTENSÍLIOS	02/070003		1.750,00 €																			
2.4.6.3.	2018	A	91	OUTROS BENS	02/070025		750,00 €																			
2.4.6.3.	2018	A	91	CONSERVAÇÃO DE BENS	02/06200101																					
2.4.6.3.	2018	A	91	ESTUDOS, PERICERES, PROJETOS E CONSULTADORIA	02/070021		2.000,00 €																			
2.4.6.3.	2018	A	91	PUBLICIDADE	02/070017		300,00 €																			
2.4.6.3.	2018	A	91	OUTROS SERVIÇOS	02/070021		470.850,00 €																			
2.4.6.3.	2018	A	91	TAXA DE GESTÃO DE RESÍDUOS - TGR	02/06200101		3.250,00 €																			
2.4.6.3.	2018	A	91	IMPOSTOS E TAXAS - OUTRAS	02/06200109		3.000,00 €																			
2.4.6.3.	2018	A	91	OUTRAS	02/06200305		3.000,00 €																			
2.4.6.3.	2018	A	92	BENEFICIAÇÃO DE PARQUES INFANTES	02/070004		1.500,00 €																			
2.4.6.3.	2018	A	92	MATERIAS PRIMAS E SUBSIDIÁRIAS	02/070014		600,00 €																			
2.4.6.3.	2018	A	92	CONDOMÍNIOS	02/070011		200,00 €																			
2.4.6.3.	2018	A	92	IMPOSTOS E TAXAS - OUTRAS	02/070017		1.000,00 €																			
2.4.6.3.	2018	A	92	OUTROS BENS	02/070025		1.500,00 €																			
2.4.6.3.	2018	A	92	CONSERVAÇÃO DE BENS	02/06200101		800,00 €																			
2.4.6.3.	2018	A	92	ESTUDOS, PERICERES, PROJETOS E CONSULTADORIA	02/070021		500,00 €																			
2.4.6.3.	2018	A	92	PUBLICIDADE	02/070017		4.250,00 €																			
2.4.6.3.	2018	A	92	OUTROS SERVIÇOS	02/070021		500,00 €																			
2.4.6.3.	2018	A	92	TAXA DE GESTÃO DE RESÍDUOS - TGR	02/06200101		500,00 €																			
2.4.6.3.	2018	A	92	IMPOSTOS E TAXAS - OUTRAS	02/06200109		500,00 €																			
2.4.6.3.	2018	A	93	GESTÃO DO PARQUE EDREÇO/PARQUE FLORISTAL	02/070004		4.250,00 €																			
2.4.6.3.	2018	A	93	MATERIAS PRIMAS E SUBSIDIÁRIAS	02/070014		500,00 €																			
2.4.6.3.	2018	A	93	CONDOMÍNIOS	02/070011		500,00 €																			
2.4.6.3.	2018	A	93	IMPOSTOS E TAXAS - OUTRAS	02/070017		1.000,00 €																			
2.4.6.3.	2018	A	93	OUTROS BENS	02/070025		3.000,00 €																			
2.4.6.3.	2018	A	93	CONSERVAÇÃO DE BENS	02/06200101		2.000,00 €																			
2.4.6.3.	2018	A	93	PUBLICIDADE	02/070017		1.000,00 €																			
2.4.6.3.	2018	A	93	OUTROS SERVIÇOS	02/070021		5.100,00 €																			
2.4.6.3.	2018	A	93	TAXA DE GESTÃO DE RESÍDUOS - TGR	02/06200101		100,00 €																			
2.4.6.3.	2018	A	93	IMPOSTOS E TAXAS - OUTRAS	02/06200109		100,00 €																			
2.4.6.3.	2019	A	7	AMPLIAÇÃO DE PERÍodos NATURAIS NO PARQUE EDREÇO	02/070021		100,00 €																			
2.4.6.3.	2020	A	13	MANUTENÇÃO DO COBERTO ARBÓREO	02/070021		3.700,00 €																			
2.4.6.3.	2020	A	13	LIMPEZA E HIGIENE	02/070021		1.500,00 €																			
2.4.6.3.	2020	A	13	LOCAÇÃO DE OUTROS BENS	02/070028																					









Objetivo	Número do projeto		Designação do projeto	Rubricas	Forma de realização	R.G.	Grupo de Fontes de Financiamento			Despesa			Montantes Previstos			Total	Ano Anterior	Ano	Nível de execução financeira anual %	Nível de execução financeira global %
	Código	Ano					Tp	U.E.	R.F.	R.P.	U.E.	EMFR	Indido	Fin	Ano					
2.4.6.3.	1	2020	A	13	02/020210															
2.4.6.3.	1	2020	A	13	02/020212															
2.4.6.3.	1	2020	A	13	02/020218															
2.4.6.3.	1	2020	A	13	02/020220															
2.4.6.3.	2	2020	A	14	02/020225															
2.4.6.3.	2	2020	A	14	02/020119															
2.4.6.4.	2	2018	A	94	02/020211															
2.4.6.4.	2	2018	A	94	02/020201															
2.4.6.4.	2	2018	A	94	02/020204															
2.4.6.4.	2	2018	A	94	02/020207															
2.4.6.4.	2	2018	A	94	02/020208															
2.4.6.4.	2	2018	A	94	02/020209															
2.4.6.4.	2	2018	A	94	02/020210															
2.4.6.4.	2	2018	A	94	02/020211															
2.4.6.4.	2	2018	A	94	02/020212															
2.4.6.4.	2	2018	A	94	02/020213															
2.4.6.4.	2	2018	A	94	02/020214															
2.4.6.4.	2	2018	A	94	02/020216															
2.4.6.4.	2	2018	A	94	02/020217															
2.4.6.4.	2	2018	A	94	02/020220															
2.4.6.4.	2	2018	A	94	02/020225															
2.4.6.4.	2	2018	A	94	02/020201															
2.4.6.4.	2	2018	A	94	02/020202															
2.4.6.4.	2	2018	A	94	02/020203															
2.4.6.4.	2	2018	A	94	02/020208															
2.4.6.4.	2	2018	A	94	02/020210															
2.4.6.4.	2	2018	A	94	02/020212															
2.4.6.4.	2	2018	A	94	02/020214															
2.4.6.4.	2	2018	A	94	02/020216															
2.4.6.4.	2	2018	A	94	02/020217															
2.4.6.4.	2	2018	A	94	02/020220															
2.4.6.4.	2	2018	A	94	02/020225															
2.4.6.4.	2	2018	A	94	02/020201															
2.4.6.4.	2	2018	A	94	02/020202															
2.4.6.4.	2	2018	A	94	02/020203															
2.4.6.4.	2	2018	A	94	02/020208															
2.4.6.4.	2	2018	A	94	02/020210															
2.4.6.4.	2	2018	A	94	02/020212															
2.4.6.4.	2	2018	A	94	02/020214															
2.4.6.4.	2	2018	A	94	02/020216															
2.4.6.4.	2	2018	A	94	02/020217															
2.4.6.4.	2	2018	A	94	02/020220															
2.4.6.4.	2	2018	A	94	02/020225															







Objetivo	Número do projeto		Designação do projeto	Rubrica	Forma de realimentação	Grupo de Fontes de Financiamento						Montante Parcial		Montante Executado		Nível de execução financeira em %	Nível de execução financeira global em %
	Código	Ano				U E	R.F.	U E	B.M.P.P.	Indeço	Fin	Ano	Seguinte	Total	Ano		
2.4.6.4	3	2018	A 95	PROGRAMAS OCUPACIONAIS	[6]	[7]	[8]	[9]	[10]	[11]	[12]	[13]	[14]	[15]	[16]	[17]	[18]
2.4.6.4	3	2018	A 95	TAXA DE GESTÃO DE RESÍDUOS - TGR		600,00 €											
2.4.6.4	3	2018	A 95	CUSTOS E TAXAS - OUTROS		500,00 €											
2.4.6.4	4	2018	A 96	BIODIVERSIDADE		500,00 €											
2.4.6.4	4	2018	A 96	FERRAMENTAS E UTILIDADES		500,00 €											
2.4.6.4	4	2018	A 96	OUTROS BENS		2.150,00 €											
2.4.6.4	4	2018	A 96	ENCARGOS DE INSTALAÇÕES		300,00 €											
2.4.6.4	4	2018	A 96	CONSERVAÇÃO DE BENS		300,00 €											
2.4.6.4	4	2018	A 96	COMUNICAÇÕES		500,00 €											
2.4.6.4	4	2018	A 96	SEGUROS		500,00 €											
2.4.6.4	4	2018	A 96	IMPACTOS SOCIOECONÓMICOS		500,00 €											
2.4.6.4	4	2018	A 96	PROGRAMA DE RESÍDUOS - TGR		300,00 €											
2.4.6.4	5	2018	A 97	PREMIOS, CONDIÇÕES E OBRAS		5.000,00 €											
2.4.6.4	5	2018	A 97	MATERIAL DE EDUCAÇÃO, CULTURA E RECREIO		500,00 €											
2.4.6.4	5	2018	A 97	OUTROS BENS		500,00 €											
2.4.6.4	5	2018	A 97	COMUNICAÇÕES		200,00 €											
2.4.6.4	5	2018	A 97	TRANSPORTES		200,00 €											
2.4.6.4	5	2018	A 97	SEMINÁRIOS, EXPOSIÇÕES E SIMILARES		3.700,00 €											
2.4.6.4	5	2018	A 97	OUTROS BENS ESPECIALIZADOS		3.000,00 €											
2.4.6.4	5	2018	A 97	INSTITUIÇÕES SEM FINS LUCRATIVOS		2.500,00 €											
2.4.6.4	5	2018	A 97	OUTRAS		1.500,00 €											
2.4.6.4	6	2018	A 98	SISTEMA DE MONITORIZAÇÃO DO AR, RÚDIO E TRÁFEGO		8.700,00 €											
2.4.6.4	6	2018	A 98	MATERIAL DE TRANSPORTE - PEÇAS		500,00 €											
2.4.6.4	6	2018	A 98	OUTROS BENS		1.500,00 €											
2.4.6.4	6	2018	A 98	CONSERVAÇÃO DE BENS		1.500,00 €											
2.4.6.4	6	2018	A 98	COMUNICAÇÕES		4.600,00 €											
2.4.6.4	6	2018	A 98	SEGUROS		300,00 €											
2.4.6.4	6	2018	A 98	ASSISTÊNCIA TÉCNICA		1.000,00 €											
2.4.6.4	1	2020	A 15	O "BE-A-BÁ" NA ADAPTAÇÃO ÀS ALTERAÇÕES CLIMÁTICAS													
2.4.6.4	1	2020	A 15	FERRAMENTAS E UTILIDADES													
2.4.6.4	1	2020	A 15	ESTUDIOS, PARECERES, PROJECTOS E CONSULTADORIA													
2.4.6.4	1	2020	A 15	SEMINÁRIOS, EXPOSIÇÕES E SIMILARES													
2.4.6.4	1	2020	A 15	PÚBLICOS TRABALHOS ESPECIALIZADOS													
2.4.6.4	1	2020	A 15	OUTROS TRABALHOS ESPECIALIZADOS													
2.4.6.4	4	2020	A 35	DESCARBONIZAÇÃO PELA MOBILIDADE ELÉTRICA / AMBIENTE(S) / RÚDIO													
2.4.6.4	4	2020	A 35	LOCAÇÃO DE MATERIAL DE TRANSPORTE													
2.4.6.4	4	2020	A 35	PUBLICIDADE													
2.4.6.4	4	2020	A 35	PARA C.A DO MABAO EMBALAGENS M&O													
2.4.6.4	4	2020	A 35	PERSONAL EM REGIME DE TURMA OU AVANÇADA													
2.4.6.4	5	2020	A 36	INTERMEDIÁRIAS E SUBSIDIARIAS													
2.4.6.4	5	2020	A 36	MATERIAL DE ESCÓLIO													
2.4.6.4	5	2020	A 36	OUTRO MATERIAL - PEÇAS													
2.4.6.4	6	2020	A 36	PREMIOS, CONDIÇÕES E OBRAS													
2.4.6.4	6	2020	A 36	FERRAMENTAS E UTILIDADES													
2.4.6.4	6	2020	A 36	OUTROS BENS													
2.4.6.4	6	2020	A 36	ESTUDIOS, PARECERES, PROJECTOS E CONSULTADORIA													
2.4.6.4	6	2020	A 36	SEMINÁRIOS, EXPOSIÇÕES E SIMILARES													

Objetivo	Número do projeto		Destinação do projeto	Rubricas	Forma de realiação	R.G	Grupo de Fontes de Financiamento				Desta		Montantes Previsto			Montantes Executado			Nível de cumprimento financeiro anual %	Nível de cumprimento financeiro global %
	Código	Ano					TP	NP	U E	R P	R P	U E	EMPR	Início	Fim	Ano	Ano Seguinte	Total		
2.6.6.4	36	2020	A	36	02/020217	[6]	[7]	[8]	[9]	[10]	[11]	[12]	[13]	[14]	[15]	[16]	[17]	[18]	[19]	[20]
2.6.6.4	36	2020	A	36	02/020220		65.200,00 €			44.196,00 €	44.196,00 €	27.250,00 €	81.000,00 €	104.250,00 €	26.296,98 €	26.296,98 €	2.542.487,05 €	2.542.487,05 €	97,60	24,57
2.6.6.4	36	2020	A	36	02/020225		27.300,00 €			44.196,00 €	44.196,00 €	80,00 €	300,00 €	300,00 €	133,30	133,30	1.361.655,83 €	1.361.655,83 €	16,66	16,66
2.6.6.4	36	2020	A	36	02/040202		352.150,00 €			44.196,00 €	44.196,00 €	81.200,00 €	81.200,00 €	81.200,00 €	81.200,00 €	81.200,00 €	81.200,00 €	99,82	99,82	
2.6.6.4	38	2020	A	38	02/020217		150,00 €			44.196,00 €	44.196,00 €	15.500,00 €	30.000,00 €	45.500,00 €	6.000,00 €	6.000,00 €	6.000,00 €	100,00	100,00	
2.6.6.4	38	2020	A	38	02/020214		27.100,00 €			44.196,00 €	44.196,00 €	3.472.850,00 €	458.850,00 €	3.929.700,00 €	6.000,00 €	6.000,00 €	6.000,00 €	100,00	100,00	
2.6.6.4	3	2021	A	3	02/020214		100,00 €			44.196,00 €	44.196,00 €	1.897.200,00 €	228.700,00 €	2.125.900,00 €	81.200,00 €	81.200,00 €	81.200,00 €	99,82	99,82	
2.6.6.4	4	2021	A	4	02/020214		150,00 €			44.196,00 €	44.196,00 €	6.000,00 €	6.000,00 €	6.000,00 €	6.000,00 €	6.000,00 €	6.000,00 €	100,00	100,00	
2.6.6.4	4	2021	A	4	02/020220		650,00 €			44.196,00 €	44.196,00 €	8.920,00 €	8.920,00 €	8.920,00 €	8.920,00 €	8.920,00 €	8.920,00 €	100,00	100,00	
2.6.6.4	5	2021	A	5	02/020214		3.472.850,00 €			44.196,00 €	44.196,00 €	80.000,00 €	80.000,00 €	80.000,00 €	80.000,00 €	80.000,00 €	80.000,00 €	100,00	100,00	
2.5.1	9	2018	A	99	02/020211		1.897.200,00 €			43.102,00 €	43.102,00 €	57.700,00 €	74.750,00 €	129.450,00 €	74.750,00 €	74.750,00 €	58.655,00 €	99,52	73,52	
2.5.1	9	2018	A	99	02/020213		81.200,00 €			43.102,00 €	43.102,00 €	30.250,00 €	30.250,00 €	60.500,00 €	30.250,00 €	30.250,00 €	30.250,00 €	99,52	99,52	
2.5.1	9	2018	A	100	02/040701		6.000,00 €			43.102,00 €	43.102,00 €	6.000,00 €	6.000,00 €	6.000,00 €	6.000,00 €	6.000,00 €	6.000,00 €	100,00	100,00	
2.5.1	9	2018	A	101	02/040701		8.920,00 €			43.102,00 €	43.102,00 €	8.920,00 €	8.920,00 €	8.920,00 €	8.920,00 €	8.920,00 €	8.920,00 €	100,00	100,00	
2.5.1	9	2018	A	102	02/040701		80.000,00 €			43.102,00 €	43.102,00 €	80.000,00 €	80.000,00 €	80.000,00 €	80.000,00 €	80.000,00 €	80.000,00 €	100,00	100,00	
2.5.1	9	2018	A	103	02/040701		55.700,00 €			43.102,00 €	43.102,00 €	57.700,00 €	57.700,00 €	115.400,00 €	57.700,00 €	57.700,00 €	58.655,00 €	99,52	73,52	
2.5.1	9	2018	A	104	02/020217		300,00 €			43.102,00 €	43.102,00 €	30.250,00 €	30.250,00 €	60.500,00 €	30.250,00 €	30.250,00 €	30.250,00 €	99,52	99,52	
2.5.1	9	2018	A	105	02/020217		10.000,00 €			43.102,00 €	43.102,00 €	10.000,00 €	10.000,00 €	20.000,00 €	10.000,00 €	10.000,00 €	10.000,00 €	100,00	100,00	
2.5.1	9	2018	A	105	02/020211		100,00 €			43.102,00 €	43.102,00 €	386.371,83 €	386.371,83 €	386.371,83 €	386.371,83 €	386.371,83 €	386.371,83 €	94,74	94,74	
2.5.1	9	2018	A	105	02/020213		150,00 €			43.102,00 €	43.102,00 €	150,00 €	150,00 €	150,00 €	150,00 €	150,00 €	150,00 €	100,00	100,00	
2.5.1	9	2018	A	105	02/020213		900,00 €			43.102,00 €	43.102,00 €	900,00 €	900,00 €	900,00 €	900,00 €	900,00 €	900,00 €	100,00	100,00	
2.5.1	9	2018	A	105	02/020214		381.500,00 €			43.102,00 €	43.102,00 €	381.500,00 €	381.500,00 €	381.500,00 €	381.500,00 €	381.500,00 €	381.500,00 €	100,00	100,00	
2.5.1	9	2018	A	105	02/020214		3.200,00 €			43.102,00 €	43.102,00 €	3.200,00 €	3.200,00 €	3.200,00 €	3.200,00 €	3.200,00 €	3.200,00 €	100,00	100,00	
2.5.1	10	2018	A	105	02/020215		650,00 €			43.102,00 €	43.102,00 €	650,00 €	650,00 €	650,00 €	650,00 €	650,00 €	650,00 €	100,00	100,00	
2.5.1	10	2018	A	106	02/020208		300,00 €			43.102,00 €	43.102,00 €	300,00 €	300,00 €	300,00 €	300,00 €	300,00 €	300,00 €	100,00	100,00	
2.5.1	10	2018	A	106	02/020215		3.900,00 €			43.102,00 €	43.102,00 €	3.900,00 €	3.900,00 €	3.900,00 €	3.900,00 €	3.900,00 €	3.900,00 €	100,00	100,00	
2.5.1	10	2018	A	106	02/020215		1.000,00 €			43.102,00 €	43.102,00 €	1.000,00 €	1.000,00 €	1.000,00 €	1.000,00 €	1.000,00 €	1.000,00 €	100,00	100,00	
2.5.1	10	2018	A	106	02/020218		400,00 €			43.102,00 €	43.102,00 €	400,00 €	400,00 €	400,00 €	400,00 €	400,00 €	400,00 €	100,00	100,00	
2.5.1	10	2018	A	106	02/020220		2.800,00 €			43.102,00 €	43.102,00 €	2.800,00 €	2.800,00 €	2.800,00 €	2.800,00 €	2.800,00 €	2.800,00 €	100,00	100,00	
2.5.1	10	2018	A	106	02/020220		800,00 €			43.102,00 €	43.102,00 €	800,00 €	800,00 €	800,00 €	800,00 €	800,00 €	800,00 €	100,00	100,00	
2.5.1	12	2018	A	108	02/020208		1.400,00 €			43.102,00 €	43.102,00 €	1.400,00 €	1.400,00 €	1.400,00 €	1.400,00 €	1.400,00 €	1.400,00 €	100,00	100,00	
2.5.1	12	2018	A	108	02/020213		1.700,00 €			43.102,00 €	43.102,00 €	1.700,00 €	1.700,00 €	1.700,00 €	1.700,00 €	1.700,00 €	1.700,00 €	100,00	100,00	
2.5.1	12	2018	A	108	02/020217		500,00 €			43.102,00 €	43.102,00 €	500,00 €	500,00 €	500,00 €	500,00 €	500,00 €	500,00 €	100,00	100,00	
2.5.1	12	2018	A	108	02/020225		9.000,00 €			43.102,00 €	43.102,00 €	9.000,00 €	9.000,00 €	9.000,00 €	9.000,00 €	9.000,00 €	9.000,00 €	100,00	100,00	
2.5.1	12	2018	A	108	02/020225		300,00 €			43.102,00 €	43.102,00 €	300,00 €	300,00 €	300,00 €	300,00 €	300,00 €	300,00 €	100,00	100,00	
2.5.1	13	2018	A	109	02/060202		750,00 €			43.102,00 €	43.102,00 €	750,00 €	750,00 €	750,00 €	750,00 €	750,00 €	750,00 €	100,00	100,00	
2.5.1	13	2018	A	109	02/060202		500,00 €			43.102,00 €	43.102,00 €	500,00 €	500,00 €	500,00 €	500,00 €	500,00 €	500,00 €	100,00	100,00	
2.5.1	13	2018	A	109	02/060214		500,00 €			43.102,00 €	43.102,00 €	500,00 €	500,00 €	500,00 €	500,00 €	500,00 €	500,00 €	100,00	100,00	



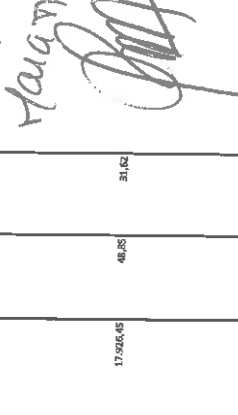





Objetivo	Número do projeto			Designação do projeto	Rubrica	Forma de realiação	R.G.	Grupo de Fontes de Financiamento			Dinias			Montante Previsto			Montante Executado			Nível de execução financeira global %	
	Código	Ano	Nº					U.E.	B.W.P.R.	Indic.	Fim	Ano	Ano Seguinte	Total	Ano	Anos Anteriores	Total	Ano	Anos Anteriores		Total
2.5.1.	14	2018	A 109	SEMINÁRIOS, EXPOSIÇÕES E SIMILARES	02/020216	[5]	[8]	[7]	[6]	[9]	[10]	[11]	[12]	[13]	[14]	[15]	[16]	[17]	[18]	[19]	51,90
2.5.1.	15	2018	A 110	AÇÃO CULTURAL DIVERSA	02/020215			500,00 €			43.102,00 €	44.196,00 €	9.800,00 €		9.800,00 €		5.085,84	5.085,84			51,90
2.5.1.	15	2018	A 111	CONDIÇÕES DE OBRAS E OBRAS	02/020208			900,00 €													
2.5.1.	15	2018	A 112	LOCAÇÃO DE OUTROS BENS	02/020210			2.000,00 €													
2.5.1.	15	2018	A 113	TRANSPORTES	02/020219			500,00 €													
2.5.1.	15	2018	A 114	DELOCAÇÕES E ESTADAS	02/020211			500,00 €													
2.5.1.	15	2018	A 115	SEMINÁRIOS, EXPOSIÇÕES E SIMILARES	02/020217			800,00 €													
2.5.1.	15	2018	A 116	PUBLICIDADE	02/020220			400,00 €													
2.5.1.	15	2018	A 117	OUTROS TRABALHOS ESPECIALIZADOS	02/020225			200,00 €													
2.5.1.	15	2018	A 118	OUTROS SERVIÇOS	02/020226			200,00 €													
2.5.1.	15	2018	A 119	INSTITUIÇÕES SEM FINS LUCRATIVOS	02/020202			300,00 €													
2.5.1.	15	2018	A 120	OUTROS BENS	02/020207			300,00 €													
2.5.1.	15	2018	A 121	CONDIÇÕES DE OBRAS E OBRAS	02/020216			1.250,00 €			43.102,00 €	44.196,00 €	8.800,00 €		8.800,00 €		7.470,29	7.470,29			84,89
2.5.1.	16	2018	A 112	PREMIOS, CONDIÇÕES DE OBRAS E OBRAS	02/020216			2.900,00 €													
2.5.1.	16	2018	A 113	ANTES DE HONRIFICOS E DE DECORAÇÃO	02/020210			100,00 €													
2.5.1.	16	2018	A 114	MATERIAL DE ENCAIXAÇÃO, CULTURA E RECREIO	02/020219			800,00 €													
2.5.1.	16	2018	A 115	OUTROS BENS	02/020211			800,00 €													
2.5.1.	16	2018	A 116	LOCAÇÃO DE OUTROS BENS	02/020208			200,00 €													
2.5.1.	16	2018	A 117	SEMINÁRIOS, EXPOSIÇÕES E SIMILARES	02/020213			1.750,00 €													
2.5.1.	16	2018	A 118	OUTROS TRABALHOS ESPECIALIZADOS	02/020217			750,00 €													
2.5.1.	16	2018	A 119	OUTROS SERVIÇOS	02/020220			500,00 €													
2.5.1.	17	2018	A 113	FAN - FESTIVAL DE ANO NOVO	02/020225			300,00 €			43.102,00 €	44.196,00 €	8.100,00 €		8.100,00 €		4.482,30	4.482,30			95,34
2.5.1.	17	2018	A 114	TRANSPORTES	02/020208			200,00 €													
2.5.1.	17	2018	A 115	DELOCAÇÕES E ESTADAS	02/020210			300,00 €													
2.5.1.	17	2018	A 116	OUTROS TRABALHOS ESPECIALIZADOS	02/020213			2.000,00 €													
2.5.1.	17	2018	A 117	OUTROS SERVIÇOS	02/020217			800,00 €													
2.5.1.	18	2018	A 114	ACTIVOS INCORPORÁVEIS	02/020225			4.000,00 €			43.102,00 €	44.196,00 €	15.300,00 €		15.300,00 €		7.324,48	7.324,48			47,87
2.5.1.	18	2018	A 115	PUBLICIDADE	02/020220			700,00 €													
2.5.1.	18	2018	A 116	OUTROS TRABALHOS ESPECIALIZADOS	02/020225			300,00 €													
2.5.1.	18	2018	A 117	OUTROS SERVIÇOS	02/020226			400,00 €													
2.5.1.	18	2018	A 118	ACTIVOS INCORPORÁVEIS	02/020202			200,00 €													
2.5.1.	19	2018	A 115	LOCAÇÃO DE OUTROS BENS	02/020208			250,00 €			43.102,00 €	44.196,00 €	11.800,00 €		11.800,00 €		11.395,71	11.395,71			95,73
2.5.1.	19	2018	A 116	DELOCAÇÕES E ESTADAS	02/020210			900,00 €													
2.5.1.	19	2018	A 117	PUBLICIDADE	02/020217			550,00 €													
2.5.1.	19	2018	A 118	VISIBILIDADE E SENSIBILIZAÇÃO	02/020218			300,00 €													
2.5.1.	19	2018	A 119	OUTROS TRABALHOS ESPECIALIZADOS	02/020225			100,00 €													
2.5.1.	20	2018	A 115	ACTIVOS INCORPORÁVEIS	02/020202			180,00 €													
2.5.1.	20	2018	A 116	ACTIVOS INCORPORÁVEIS	02/020208			1.300,00 €			43.102,00 €	44.196,00 €	12.250,00 €		12.250,00 €		7.322,17	7.322,17			59,14
2.5.1.	20	2018	A 117	DELOCAÇÕES E ESTADAS	02/020213			1.900,00 €													
2.5.1.	20	2018	A 118	PUBLICIDADE	02/020217			1.900,00 €													
2.5.1.	20	2018	A 119	OUTROS TRABALHOS ESPECIALIZADOS	02/020225			6.950,00 €													
2.5.1.	21	2018	A 116	ACTIVOS INCORPORÁVEIS	02/020202			1.000,00 €													
2.5.1.	21	2018	A 117	FORMAÇÃO / SERVIÇO EDUCATIVO	02/020208			900,00 €			43.102,00 €	44.196,00 €	6.000,00 €		6.000,00 €		1.539,61	1.539,61			25,66
2.5.1.	21	2018	A 117	LOCAÇÃO DE OUTROS BENS	02/020213			1.000,00 €													



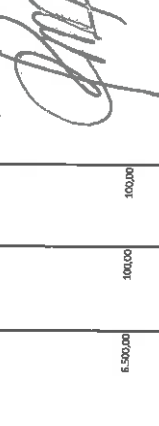




Objetivo	Número do projeto			Designação do projeto	Rubrica	Forma de realização	Grupo de Fontes de Financiamento				Montante Previsto			Montante Executado			Nível de execução financeira anual (%)	Nível de execução financeira global (%)			
	Código	Ano	Tp				RP	UE	ENPR	Início	Fim	Ano	Ano Seguinte	Total	Ano	Anos Anteriores			Total		
2.5.1	2018	A	117	PUBLICIDADE	02/020217	[F]	[0]	[7]	[9]	[9]	[9]	[10]	[11]	[12]	[13]	[14]	[15]	[16]	[17]	[18]	[19]
2.5.1	2018	A	117	OUTROS TRABALHOS ESPECIALIZADOS	02/020220			300,00 €				43.102,00 €	44.196,00 €	16.800,00 €	16.800,00 €	10.194,19	10.194,19	10.194,19	60,66	60,66	
2.5.1	2018	A	117	ACTIVOS INCOMPLETOS	02/020225			4.000,00 €													
2.5.1	2018	A	117	ACTIVOS INCOMPLETOS	02/020225			120,00 €													
2.5.1	2018	A	118	CICLO DE DIARIAS	02/020202			300,00 €													
2.5.1	2018	A	118	TRANSPORTES	02/020210			2.500,00 €													
2.5.1	2018	A	118	DESLAÇÕES E ESTADAS	02/020210			2.700,00 €													
2.5.1	2018	A	118	PUBLICIDADE	02/020215			300,00 €													
2.5.1	2018	A	118	OUTROS TRABALHOS ESPECIALIZADOS	02/020220			10.500,00 €													
2.5.1	2018	A	118	OUTROS SERVIÇOS	02/020225			200,00 €													
2.5.1	2018	A	119	ACTIVOS INCOMPLETOS	02/020202			800,00 €													
2.5.1	2018	A	119	CICLO DE DIARIAS	02/020210			7.000,00 €													
2.5.1	2018	A	119	ACTIVOS INCOMPLETOS	02/020215			6.000,00 €													
2.5.1	2018	A	119	DESLAÇÕES E ESTADAS	02/020217			1.800,00 €													
2.5.1	2018	A	119	OUTROS TRABALHOS ESPECIALIZADOS	02/020220			89.550,00 €													
2.5.1	2018	A	119	OUTROS SERVIÇOS	02/020225			2.450,00 €													
2.5.1	2018	A	120	ACTIVOS INCOMPLETOS	02/020202			2.650,00 €													
2.5.1	2018	A	120	DESLAÇÕES E ESTADAS	02/020210			400,00 €													
2.5.1	2018	A	120	ACTIVOS INCOMPLETOS	02/020215			5.000,00 €													
2.5.1	2018	A	120	DESLAÇÕES E ESTADAS	02/020217			1.500,00 €													
2.5.1	2018	A	120	OUTROS TRABALHOS ESPECIALIZADOS	02/020220			6.500,00 €													
2.5.1	2018	A	120	OUTROS SERVIÇOS	02/020225			700,00 €													
2.5.1	2018	A	121	ACTIVOS INCOMPLETOS	02/020202			300,00 €													
2.5.1	2018	A	121	DESLAÇÕES E ESTADAS	02/020210			400,00 €													
2.5.1	2018	A	121	ACTIVOS INCOMPLETOS	02/020215			1.000,00 €													
2.5.1	2018	A	121	DESLAÇÕES E ESTADAS	02/020217			600,00 €													
2.5.1	2018	A	121	OUTROS TRABALHOS ESPECIALIZADOS	02/020220			3.500,00 €													
2.5.1	2018	A	121	OUTROS SERVIÇOS	02/020225			500,00 €													
2.5.1	2018	A	122	DESLAÇÕES E ESTADAS	02/020210			2.700,00 €													
2.5.1	2018	A	122	ACTIVOS INCOMPLETOS	02/020215			300,00 €													
2.5.1	2018	A	122	DESLAÇÕES E ESTADAS	02/020217			300,00 €													
2.5.1	2018	A	122	PUBLICIDADE	02/020220			2.000,00 €													
2.5.1	2018	A	122	OUTROS TRABALHOS ESPECIALIZADOS	02/020225			350,00 €													
2.5.1	2018	A	123	ACTIVOS INCOMPLETOS	02/020202			1.650,00 €													
2.5.1	2018	A	123	DESLAÇÕES E ESTADAS	02/020210			3.000,00 €													
2.5.1	2018	A	123	OUTROS TRABALHOS ESPECIALIZADOS	02/020217			1.050,00 €													
2.5.1	2018	A	123	OUTROS SERVIÇOS	02/020220			20.000,00 €													
2.5.1	2018	A	123	ACTIVOS INCOMPLETOS	02/020225			300,00 €													
2.5.1	2018	A	125	RELAÇÕES	02/020210			1.500,00 €													
2.5.1	2018	A	125	PERSONAL EM REGIME DE TAREFA OU AVENÇA	02/010107			30.000,00 €													
2.5.1	2018	A	125	MANUTENÇÃO SOCIAL - REGIME GERAL	02/01090202			3.000,00 €													
2.5.1	2018	A	125	MATERIAL DE ESCRITÓRIO	02/020104			200,00 €													
2.5.1	2018	A	125	PREMIOS, CONDIÇÕES E OFERTAS	02/020108			1.500,00 €													
2.5.1	2018	A	125	FERRAMENTAS E UTENSÍLIOS	02/020115			250,00 €													
2.5.1	2018	A	125	MATERIAL DE EDUCAÇÃO, CULTURA E RECREIO	02/020120			500,00 €													
2.5.1	2018	A	125	OUTROS BENS	02/020121			20.400,00 €													
2.5.1	2018	A	125	IMPRESA E HIGIENE	02/020202			1.500,00 €													
2.5.1	2018	A	125	TRANSPORTES	02/020210			250,00 €													

Objetivo	Número do projeto		Grupo de Fontes de Financiamento							Montante Previsto				Montante Executado		Nível de execução financeira anual %	Nível de execução financeira global %		
	Código	Ano	Tr	Nº	Rubrica	Forma de realinhamento	R.G	R.P	U.E	CMRPI	Início	Fim	Ano	Ano Anterior	Ano			Total	%
[B]	[C]	[D]	[E]	[F]	[G]	[H]	[I]	[J]	[K]	[L]	[M]	[N]	[O]	[P]	[Q]	[R]	[S]	[T]	
2.5.1	29	2018	A	125	SEGUROS		[5]	[7]	[8]	[9]	[10]	[11]	[12]	[13]	[14]	[15]	[16]	[17]	[18]
2.5.1	29	2018	A	125	DESLOCACÖES E ESTADAS			1.500,00 €											
2.5.1	29	2018	A	125	SEMINÁRIOS, EXPOSIÇÕES E SIMILARES			1.500,00 €											
2.5.1	29	2018	A	125	BIBLIODIARIE			2.000,00 €											
2.5.1	29	2018	A	125	ASSISTENCIA TÉCNICA			500,00 €											
2.5.1	29	2018	A	125	CURSO ESPECIALIZADOS			500,00 €											
2.5.1	29	2018	A	125	OUTROS SERVIÇOS			500,00 €											
2.5.1	29	2018	A	125	IMPOSTOS E TAXAS - OUTRAS			400,00 €											
2.5.1	29	2018	A	125	GESTÃO E DINAMIZAÇÃO DA BIBLIOTECA MUNICIPAL			3.850,00 €											
2.5.1	30	2018	A	126	MATERIAS-PRIMAS E SUBSIDIARIAS			1.100,00 €											
2.5.1	30	2018	A	126	GASOLEO			1.100,00 €											
2.5.1	30	2018	A	126	UTILIDADES E INIBIENE			800,00 €											
2.5.1	30	2018	A	126	CENTRAL DE FOTOFÓRDO			9.000,00 €											
2.5.1	30	2018	A	126	MATERIAS-PRIMAS E FARMACEUTICOS			500,00 €											
2.5.1	30	2018	A	126	MATERIAL DE TRANSPORTE - PEÇOS			1.000,00 €											
2.5.1	30	2018	A	126	MATERIAL DE EDUCACÃO, CULTURA E RECREIO			1.000,00 €											
2.5.1	30	2018	A	126	OUTROS MATERIAIS - PEÇAS			1.000,00 €											
2.5.1	30	2018	A	126	FERRAMENTAS E UTILISÍLIOS			3.500,00 €											
2.5.1	30	2018	A	126	OUTROS BENS			1.000,00 €											
2.5.1	30	2018	A	126	ENCARGOS DE INSTALAÇÕES			10.000,00 €											
2.5.1	30	2018	A	126	IMPRESA E INGENIE			2.000,00 €											
2.5.1	30	2018	A	126	COMUNICAÇÖES			55.800,00 €											
2.5.1	30	2018	A	126	TRANSPORTES			8.000,00 €											
2.5.1	30	2018	A	126	SEGUROS			7.000,00 €											
2.5.1	30	2018	A	126	DESDLOCACÖES E ESTADAS			1.900,00 €											
2.5.1	30	2018	A	126	ESTUDIOS, PARCELERES, PROLECTOS E CONSULTACAOIA			1.000,00 €											
2.5.1	30	2018	A	126	SEMINÁRIOS, EXPOSIÇÕES E SIMILARES			7.000,00 €											
2.5.1	30	2018	A	126	BIBLIODIARIE			1.500,00 €											
2.5.1	30	2018	A	126	ASSISTENCIA TÉCNICA			2.100,00 €											
2.5.1	30	2018	A	126	OUTROS TRABALHOS ESPECIALIZADOS			21.850,00 €											
2.5.1	30	2018	A	126	OUTROS SERVIÇOS			2.000,00 €											
2.5.1	30	2018	A	126	PROGRAMAS OCUPACIONAIS			1.000,00 €											
2.5.1	30	2018	A	126	TAXA DE GESTÃO DE RESÍDUOS - TER			300,00 €											
2.5.1	31	2018	A	127	IMPOSTOS E TAXAS - OUTRAS			500,00 €											
2.5.1	31	2018	A	127	GESTÃO E DINAMIZAÇÃO DO MUSEU DA VILA VELHA			500,00 €											
2.5.1	31	2018	A	127	MATERIAS-PRIMAS E SUBSIDIARIAS			400,00 €											
2.5.1	31	2018	A	127	MATERIAL DE INGENIE			300,00 €											
2.5.1	31	2018	A	127	PRODUTOS QUÍMICOS E FARMACEUTICOS			500,00 €											
2.5.1	31	2018	A	127	PREMIOS, CONDICIONACÖES E OBTERTAS			4.700,00 €											
2.5.1	31	2018	A	127	OUTROS			1.000,00 €											
2.5.1	31	2018	A	127	FERRAMENTAS E UTILISÍLIOS			4.800,00 €											
2.5.1	31	2018	A	127	ARTIGOS HONORIFICOS E DE DECORACÃO			300,00 €											
2.5.1	31	2018	A	127	MATERIAL DE EDUCACÃO, CULTURA E RECREIO			1.500,00 €											
2.5.1	31	2018	A	127	OUTROS BENS			11.700,00 €											
2.5.1	31	2018	A	127	IMPRESA E INGENIE			1.500,00 €											
2.5.1	31	2018	A	127	COMUNICAÇÖES			7.000,00 €											
2.5.1	31	2018	A	127	TRANSPORTES			2.000,00 €											
2.5.1	31	2018	A	127	SEGUROS			1.700,00 €											
2.5.1	31	2018	A	127	DESDLOCACÖES E ESTADAS			2.500,00 €											
2.5.1	31	2018	A	127				3.600,00 €											

Objetivo	Número do projeto			Designação do projeto	Rubrica	Forma de empenho	Grupo de Fontes de Financiamento				Dreaj			Montante Especificado			Nível de execução financeira anual % [16]	Nível de execução financeira global % [19]				
	Código	Ano	Tp				R#	R#	R#	R#	R#	R#	R#	R#	R#	R#			R#	R#		
2.5.1	31	2018	A	127	ESTUDOS, PALESTRAS, PROJECTOS E CONSULTADORIA	02/020214	[5]	[6]	[7]	[8]	[9]	[10]	[11]	[12]	[13]	[14]	[15]	[16]	[17]	[18]	[19]	
2.5.1	31	2018	A	127	SEMINÁRIOS, EXPOSIÇÕES E SIMILARES	02/020216			3.100,00 €													
2.5.1	31	2018	A	127	PUBLICIDADE	02/020217			2.500,00 €													
2.5.1	31	2018	A	127	VIGILÂNCIA E SEGURANÇA	02/020218			1.650,00 €													
2.5.1	31	2018	A	127	ASSISTÊNCIA TÉCNICA	02/020219			700,00 €													
2.5.1	31	2018	A	127	OUTROS TRABALHOS ESPECIALIZADOS	02/020225			4.000,00 €													
2.5.1	31	2018	A	127	PROGRAMAS OCUPACIONAIS	02/020225			7.650,00 €													
2.5.1	31	2018	A	127	TAXA DE GESTÃO DE RESERVAS - TOR	02/020201			1.300,00 €													
2.5.1	31	2018	A	127	SEMINÁRIOS E TALKS - OUTRAS	02/020201			4.800,00 €													
2.5.1	31	2018	A	127	GESTÃO E DINAMIZAÇÃO DO MUSEU DE ARQUEOLOGIA E NUMISMÁTICA	02/020201			500,00 €													
2.5.1	32	2018	A	128	MATERIAS-PRIMAS E SUBSTÂNCIAS	02/020201			100,00 €													
2.5.1	32	2018	A	128	LIMPEZA E HIGIENE	02/020208			400,00 €													
2.5.1	32	2018	A	128	MATERIAL DE ESCRITÓRIO	02/020214			300,00 €													
2.5.1	32	2018	A	128	OUTRO MATERIAL - PEÇAS	02/020214			2.000,00 €													
2.5.1	32	2018	A	128	OUTROS	02/020217			500,00 €													
2.5.1	32	2018	A	128	FERRAMENTAS E UTENSÍLIOS	02/020219			2.000,00 €													
2.5.1	32	2018	A	128	SEMINÁRIOS, EXPOSIÇÕES E DE DECORAÇÃO	02/020219			1.000,00 €													
2.5.1	32	2018	A	128	MATERIAL DE DECORAÇÃO, CULTURA E RECREIO	02/020219			1.000,00 €													
2.5.1	32	2018	A	128	ENCARGOS DE INSTALAÇÕES	02/020221			1.000,00 €													
2.5.1	32	2018	A	128	LIMPEZA E HIGIENE	02/020208			9.600,00 €													
2.5.1	32	2018	A	128	CONSERVAÇÃO DE BENS	02/020208			7.000,00 €													
2.5.1	32	2018	A	128	COMUNICAÇÕES	02/020208			500,00 €													
2.5.1	32	2018	A	128	TRANSPORTES	02/020210			300,00 €													
2.5.1	32	2018	A	128	RECURSOS HUMANOS	02/020210			500,00 €													
2.5.1	32	2018	A	128	SEMINÁRIOS, EXPOSIÇÕES E SIMILARES	02/020216			500,00 €													
2.5.1	32	2018	A	128	RECURSOS HUMANOS	02/020217			300,00 €													
2.5.1	32	2018	A	128	VIGILÂNCIA E SEGURANÇA	02/020218			300,00 €													
2.5.1	32	2018	A	128	OUTROS TRABALHOS ESPECIALIZADOS	02/020219			4.500,00 €													
2.5.1	32	2018	A	128	OUTROS SERVIÇOS	02/020220			2.000,00 €													
2.5.1	32	2018	A	128	PROGRAMAS OCUPACIONAIS	02/020220			600,00 €													
2.5.1	32	2018	A	128	TAXA DE GESTÃO DE RESERVAS - TOR	02/020201			2.400,00 €													
2.5.1	32	2018	A	128	SEMINÁRIOS E TALKS - OUTRAS	02/020201			500,00 €													
2.5.1	32	2018	A	128	GESTÃO E DINAMIZAÇÃO DO MUSEU DO SOM E DA	02/020201			500,00 €													
2.5.1	33	2018	A	129	LIMPEZA E HIGIENE	02/020208			300,00 €													
2.5.1	33	2018	A	129	MATERIAL DE ESCRITÓRIO	02/020214			950,00 €													
2.5.1	33	2018	A	129	OUTROS	02/020214			1.800,00 €													
2.5.1	33	2018	A	129	FERRAMENTAS E UTENSÍLIOS	02/020219			1.250,00 €													
2.5.1	33	2018	A	129	MATERIAL DE EDUCAÇÃO, CULTURA E RECREIO	02/020219			350,00 €													
2.5.1	33	2018	A	129	OUTROS BENS	02/020221			1.200,00 €													
2.5.1	33	2018	A	129	CONSERVAÇÃO DE BENS	02/020221			1.200,00 €													
2.5.1	33	2018	A	129	SEMINÁRIOS, EXPOSIÇÕES E SIMILARES	02/020216			300,00 €													
2.5.1	33	2018	A	129	PUBLICIDADE	02/020217			700,00 €													
2.5.1	33	2018	A	129	OUTROS TRABALHOS ESPECIALIZADOS	02/020219			800,00 €													
2.5.1	33	2018	A	129	PROGRAMAS OCUPACIONAIS	02/020225			1.000,00 €													
2.5.1	34	2018	A	130	GESTÃO E DINAMIZAÇÃO DO ARQUIVO MUNICIPAL	02/020201			600,00 €													
2.5.1	34	2018	A	130	MATERIAS-PRIMAS E SUBSTÂNCIAS	02/020201			350,00 €													
2.5.1	34	2018	A	130	LIMPEZA E HIGIENE	02/020208			300,00 €													
2.5.1	34	2018	A	130	MATERIAL DE ESCRITÓRIO	02/020214			700,00 €													
2.5.1	34	2018	A	130	OUTRO MATERIAL - PEÇAS	02/020214			200,00 €													

Objetivo	Número do projeto			Designação do projeto	Rubrica	Forma de realinhamento	R.G.	Grupo de Fontes de Financiamento				Destaques			Montante Executado			Índice de execução financeira anual % [18]	Índice de execução financeira global % [19]
	Código	Ano	Tp					R.P.	U.E.	EMPR	Início	Fim	Ano	Ano Seguinte	Total	Anos Anteriores	Ano		
2.5.1.	2019	A	9	02/02015	PREMIOS, CONDEORAÇÕES E OFERTAS	[8]	[9]	[10]	[11]	[12]	[13]	[14]	[15]	[16]	[17]	[18]	[19]		
2.5.1.	2019	A	9	02/02019	CONSERVAÇÃO DE BENS	5.000,00 €													
2.5.1.	2019	A	9	02/02020	PUBLICIDADE	150,00 €													
2.5.1.	2019	A	9	02/02017	OUTROS TRABALHOS ESPECIALIZADOS	30.000,00 €													
2.5.1.	2019	A	9	02/02020	OUTROS SERVIÇOS	70.000,00 €													
2.5.1.	2019	A	9	02/02025	OUTROS SERVIÇOS	6.800,00 €													
2.5.1.	2019	A	9	02/02025	OUTROS SERVIÇOS	88.250,00 €													
2.5.1.	2020	A	16	02/02070	INSTITUIÇÃO SEM FINS LUCRATIVOS DO MUSEU DE ARQUEOLOGIA E NUMISMÁTICA														
2.5.1.	2020	A	16	02/02015	MATERIAL DE ESCRITÓRIO	300,00 €													
2.5.1.	2020	A	16	02/02015	OUTROS TRABALHOS ESPECIALIZADOS	7.500,00 €													
2.5.1.	2020	A	17	02/02020	PREMIO UTEBARIO ANTONIO CIBRAL	1.500,00 €													
2.5.1.	2020	A	17	02/02020	OUTROS TRABALHOS ESPECIALIZADOS	5.000,00 €													
2.5.1.	2021	A	8	02/02070	SOMOS ENTÃO - PROJEÇÃO CULTURAL EM REFE														
2.5.1.	2021	A	8	02/02017	PUBLICIDADE	15.000,00 €													
2.5.1.	2021	A	8	02/02020	OUTROS TRABALHOS ESPECIALIZADOS	80.000,00 €													
2.5.1.	2021	A	9	02/02017	PAVILHAS CRUZADAS	10.000,00 €													
2.5.1.	2021	A	9	02/02017	LOCAÇÃO DE OUTROS BENS	19.850,00 €													
2.5.1.	2021	A	9	02/02020	PUBLICIDADE	10.000,00 €													
2.5.1.	2021	A	9	02/02020	OUTROS TRABALHOS ESPECIALIZADOS	150,00 €													
2.5.1.	2021	A	9	02/02020	OUTROS TRABALHOS ESPECIALIZADOS	44.400,00 €													
2.5.1.	2021	A	9	02/02025	ACTIVOS INCORPÓREOS	1.000,00 €													
2.5.1.	2021	A	9	02/02020	ACTIVOS INCORPÓREOS	1.500,00 €													
2.5.1.	2021	A	10	02/02020	ANATOMIA DE UMA CASA Desperta, revê-lo e ler	37.700,00 €													
2.5.2.	2018	A	133	02/02015	VERBO EM MOVIMENTO - FÉRMAS DESPORTIVAS	250,00 €													
2.5.2.	2018	A	133	02/02017	FEIRAMONTES - FEIRAMONTES	300,00 €													
2.5.2.	2018	A	133	02/02020	FEIRAMONTES - FEIRAMONTES	900,00 €													
2.5.2.	2018	A	133	02/02020	OUTROS BENS	200,00 €													
2.5.2.	2018	A	133	02/02012	LOCAÇÃO DE OUTROS BENS	1.300,00 €													
2.5.2.	2018	A	133	02/02012	TRANSPORTES	2.500,00 €													
2.5.2.	2018	A	133	02/02017	SEGUIROS	5.000,00 €													
2.5.2.	2018	A	133	02/02020	OUTROS TRABALHOS ESPECIALIZADOS	1.050,00 €													
2.5.2.	2018	A	134	02/02025	ORGANIZAÇÃO DE AÇÕES/PROJETOS NO ÂMBITO DO DESPORTO														
2.5.2.	2018	A	134	02/02017	PERSONAL EM REGIME DE TAREFA OU AVANÇA GASALEO	14.000,00 €													
2.5.2.	2018	A	134	02/02020	VESTUÁRIO E ARTIGOS PESSOAS	1.400,00 €													
2.5.2.	2018	A	134	02/02017	MATERIAL DE TRANSPORTE-PEÇAS	800,00 €													
2.5.2.	2018	A	134	02/02015	PREMIOS, CONDEORAÇÕES E OFERTAS	1.200,00 €													
2.5.2.	2018	A	134	02/02017	FERRAMENTAS E UTENSÍLIOS	1.000,00 €													
2.5.2.	2018	A	134	02/02017	FERRAMENTAS E UTENSÍLIOS	1.000,00 €													
2.5.2.	2018	A	134	02/02020	CONSERVAÇÃO DE EDUCAÇÃO, CULTURA E LÉCRIO	300,00 €													
2.5.2.	2018	A	134	02/02012	CONSERVAÇÃO DE BENS	750,00 €													
2.5.2.	2018	A	134	02/02020	LOCAÇÃO DE OUTROS BENS	2.000,00 €													
2.5.2.	2018	A	134	02/02020	TRANSPORTES	2.000,00 €													
2.5.2.	2018	A	134	02/02017	SEGUIROS	3.000,00 €													
2.5.2.	2018	A	134	02/02017	PUBLICIDADE	400,00 €													
2.5.2.	2018	A	134	02/02020	VIGILÂNCIA E SEGURANÇA	500,00 €													
2.5.2.	2018	A	134	02/02020	OUTROS TRABALHOS ESPECIALIZADOS	9.200,00 €													

Handwritten signatures and initials at the top of the page, including a large signature on the left and initials 'M', 'H', and 'P' on the right.

Objetivo	Número do projeto		Descrição do projeto	Rúbrica	Forma de restituição	Grupo de Fontes de Financiamento						Montante Previsto		Montante Executado		Méd. de execução financeira anual %	Méd. de execução financeira global %		
	Código	Ano				U E	R P	R G	EMPR	In-Relo	Fim	Ano	Anos Anteriores	Totál	Ano			Totál	
2.5.2.	10	A 135	PROMOÇÃO E DIVULGAÇÃO DE POLÍTICAS MUNICIPAIS DE DESPORTO	02/020214	[8]	[6]	[7]	[8]	[9]	[10]	[11]	[12]	[13]	[14]	[15]	[16]	[17]	[18]	[19]
2.5.2.	10	A 135	ESTUDOS, PROIECTOS, PROIECTOS E CONSULTADORIA	02/020217			1.000,00 €			43.102,00 €	44.196,00 €					39.975,00	41.000,00	97,50	97,50
2.5.2.	10	A 135	PUBLICIDADE	02/040701			40.000,00 €			43.102,00 €	44.196,00 €					45.000,00	45.000,00	100,00	100,00
2.5.2.	11	A 136	RELEVANTES PARA O CONCELHO	02/040701			45.000,00 €			43.102,00 €	44.196,00 €					45.000,00	45.000,00	100,00	100,00
2.5.2.	12	A 137	COMPARTICIPAÇÃO DE PROIECTOS/EVENTOS	02/040701			106.550,00 €			43.102,00 €	44.196,00 €					83.855,00	83.855,00	78,70	78,70
2.5.2.	13	A 138	COMPARTICIPAÇÃO ANUAL EM PROTOCOLOS CELEBRADOS COM ASSOCIAÇÕES DE MODALIDADE	02/040701			206.100,00 €			43.102,00 €	44.196,00 €					202.977,50	202.977,50	98,47	98,47
2.5.2.	14	A 139	COMPARTICIPAÇÃO ANUAL DAS ASSOCIAÇÕES	02/040701			28.300,00 €			43.102,00 €	44.196,00 €					26.250,00	26.250,00	92,76	92,76
2.5.2.	15	A 140	COMPARTICIPAÇÃO ANUAL EM INVESTIMENTOS DE ASSOCIAÇÕES DESPORTIVAS	02/040701			285.250,00 €			43.102,00 €	44.196,00 €					157.300,00	157.300,00	55,15	55,15
2.5.2.	16	A 141	PARTICIPAÇÃO NOS JOGOS DO EPO ATLANTICO	02/020210			100,00 €			43.102,00 €	44.196,00 €					400,00	400,00		
2.5.2.	16	A 141	TRANSPORTES	02/020213			100,00 €			43.102,00 €	44.196,00 €								
2.5.2.	16	A 141	DELOCAÇÕES E ESTADAS	02/020213			100,00 €			43.102,00 €	44.196,00 €								
2.5.2.	16	A 141	ALUGUERES	02/020217			100,00 €			43.102,00 €	44.196,00 €								
2.5.2.	16	A 141	ALUGUERES DE SERVIÇOS	02/020225			100,00 €			43.102,00 €	44.196,00 €								
2.5.2.	17	A 142	PLANO DE SERVIÇOS	02/040701			14.600,00 €			43.102,00 €	44.196,00 €								
2.5.2.	18	A 143	GESTÃO E MANUTENÇÃO DE COMPLEXOS DESPORTIVOS	02/040701			52.500,00 €			43.102,00 €	44.196,00 €								
2.5.2.	19	A 144	PROTOCOLO DE UTILIZAÇÃO PISCINA GINÁSIO CLUBE DE VILA REAL	02/040701			20.050,00 €			43.102,00 €	44.196,00 €								
2.5.2.	21	A 146	GESTÃO E DINAMIZAÇÃO DO CENTRO MUNICIPAL DE MARCHA E CORRIDA	02/040701			500,00 €			43.102,00 €	44.196,00 €								
2.5.2.	21	A 146	OUTROS BENS	02/020217			400,00 €			43.102,00 €	44.196,00 €								
2.5.2.	21	A 146	INSTALAÇÕES SEM FINS LUCRATIVOS	02/040701			4.350,00 €			43.102,00 €	44.196,00 €								
2.5.2.	22	A 147	GESTÃO E MANUTENÇÃO DE POLIVALENTES DESPORTIVOS	02/020101			2.000,00 €			43.102,00 €	44.196,00 €								
2.5.2.	22	A 147	MATERIAS-PRIMAS E SUBSIDIARIAS	02/020101			100,00 €			43.102,00 €	44.196,00 €								
2.5.2.	22	A 147	OUTRO MATERIAL - PEÇAS	02/020104			400,00 €			43.102,00 €	44.196,00 €								
2.5.2.	22	A 147	OUTRO MATERIAL - PEÇAS	02/020114			400,00 €			43.102,00 €	44.196,00 €								
2.5.2.	22	A 147	FERRAMENTAS E UTENSÍLIOS	02/020117			1.500,00 €			43.102,00 €	44.196,00 €								
2.5.2.	22	A 147	OUTROS BENS	02/020121			11.000,00 €			43.102,00 €	44.196,00 €								
2.5.2.	22	A 147	INSTALAÇÕES	02/020201			50,00 €			43.102,00 €	44.196,00 €								
2.5.2.	22	A 147	CONSERVAÇÃO DE BENS	02/020203			500,00 €			43.102,00 €	44.196,00 €								
2.5.2.	22	A 147	SEGUROS	02/020203			60,00 €			43.102,00 €	44.196,00 €								
2.5.2.	22	A 147	TAXA DE GESTÃO DE RESÍDUOS - TGR	02/020209			60,00 €			43.102,00 €	44.196,00 €								
2.5.2.	22	A 147	ENCARGOS DAS INSTALAÇÕES - OUTRAS	02/020210			60,00 €			43.102,00 €	44.196,00 €								
2.5.2.	23	A 148	ENCARGOS DAS INSTALAÇÕES E MANUTENÇÃO DO COMPLEXO DE COLETRAS	02/020210			1.950,00 €			43.102,00 €	44.196,00 €								
2.5.2.	23	A 148	MATERIAS-PRIMAS E SUBSIDIARIAS	02/020201			100,00 €			43.102,00 €	44.196,00 €								
2.5.2.	23	A 148	OUTRO MATERIAL - PEÇAS	02/020204			850,00 €			43.102,00 €	44.196,00 €								
2.5.2.	23	A 148	OUTRO MATERIAL - PEÇAS	02/020214			1.300,00 €			43.102,00 €	44.196,00 €								
2.5.2.	23	A 148	FERRAMENTAS E UTENSÍLIOS	02/020217			100,00 €			43.102,00 €	44.196,00 €								
2.5.2.	23	A 148	ARTÍFICOS HONORÍFICOS E DE RECREAÇÃO	02/020221			800,00 €			43.102,00 €	44.196,00 €								
2.5.2.	23	A 148	OUTROS BENS	02/020221			17.800,00 €			43.102,00 €	44.196,00 €								
2.5.2.	23	A 148	ENCARGOS DE INSTALAÇÕES	02/020201			1.100,00 €			43.102,00 €	44.196,00 €								
2.5.2.	23	A 148	ENCARGOS DE INSTALAÇÕES	02/020202			100,00 €			43.102,00 €	44.196,00 €								
2.5.2.	23	A 148	ENCARGOS DE INSTALAÇÕES	02/020203			100,00 €			43.102,00 €	44.196,00 €								
2.5.2.	23	A 148	ENCARGOS DE INSTALAÇÕES	02/020209			50,00 €			43.102,00 €	44.196,00 €								
2.5.2.	23	A 148	ENCARGOS DE INSTALAÇÕES	02/020219			100,00 €			43.102,00 €	44.196,00 €								
2.5.2.	23	A 148	TAXA DE GESTÃO DE RESÍDUOS - TGR	02/020210			200,00 €			43.102,00 €	44.196,00 €								
2.5.2.	23	A 148	ENCARGOS DAS INSTALAÇÕES - OUTRAS	02/020219			200,00 €			43.102,00 €	44.196,00 €								

(Handwritten signatures and initials)

Objetivo	Número do projeto		Forma de realinhamento		R.G	R.P	Grupo de Fontes de Financiamento		Datas		Montante Previsto		Montante Executado		Nível de execução financeira anual %	Nível de execução financeira global %	
	Código	Ano	Ti	Nº			U.E	DVPI	Início	Fim	Ano	Ano Seguinte	Total	Ano			Total
2.5.2.	24	2018	A	149	[5]	[6]	[7]	[8]	[9]	[10]	[11]	[12]	[13]	[14]	[15]	[16]	[17]
2.5.2.	24	2018	A	149			650,00 €	02/020101	43.302,00 €	44.156,00 €	178.650,00 €	188.750,00 €	127.261,58 €	127.261,58 €		73,71%	67,09%
2.5.2.	24	2018	A	149			500,00 €	02/020101									
2.5.2.	24	2018	A	149			7.500,00 €	02/020104									
2.5.2.	24	2018	A	149			1.500,00 €	02/020108									
2.5.2.	24	2018	A	149			500,00 €	02/020109									
2.5.2.	24	2018	A	149			1.500,00 €	02/020114									
2.5.2.	24	2018	A	149			1.500,00 €	02/020117									
2.5.2.	24	2018	A	149			400,00 €	02/020120									
2.5.2.	24	2018	A	149			1.500,00 €	02/020121									
2.5.2.	24	2018	A	149			1.500,00 €	02/020201									
2.5.2.	24	2018	A	149			3.250,00 €	02/020203									
2.5.2.	24	2018	A	149			300,00 €	02/020203									
2.5.2.	24	2018	A	149			3.600,00 €	02/020208									
2.5.2.	24	2018	A	149			700,00 €	02/020210									
2.5.2.	24	2018	A	149			200,00 €	02/020214									
2.5.2.	24	2018	A	149			1.500,00 €	02/020217									
2.5.2.	24	2018	A	149			2.000,00 €	02/020219									
2.5.2.	24	2018	A	149			6.350,00 €	02/020220									
2.5.2.	24	2018	A	149			2.400,00 €	02/020220									
2.5.2.	24	2018	A	149			300,00 €	02/020221									
2.5.2.	24	2018	A	149			400,00 €	02/020229									
2.5.2.	24	2018	A	149			500,00 €	02/020229									
2.5.2.	25	2018	A	150				02/020101									
2.5.2.	25	2018	A	150			11.150,00 €	02/020101	43.102,00 €	44.156,00 €	68.050,00 €	68.450,00 €	54.302,29 €	54.302,29 €		80,00%	79,62%
2.5.2.	25	2018	A	150			100,00 €	02/020101									
2.5.2.	25	2018	A	150			8.550,00 €	02/020114									
2.5.2.	25	2018	A	150			9.700,00 €	02/020117									
2.5.2.	25	2018	A	150			1.000,00 €	02/020119									
2.5.2.	25	2018	A	150			500,00 €	02/020120									
2.5.2.	25	2018	A	150			1.000,00 €	02/020121									
2.5.2.	25	2018	A	150			23.000,00 €	02/020201									
2.5.2.	25	2018	A	150			7.500,00 €	02/020203									
2.5.2.	25	2018	A	150			200,00 €	02/020212									
2.5.2.	25	2018	A	150			4.500,00 €	02/020219									
2.5.2.	25	2018	A	150			100,00 €	02/020220									
2.5.2.	25	2018	A	150			1.000,00 €	02/020220									
2.5.2.	26	2018	A	151				02/020101									
2.5.2.	26	2018	A	151			1.150,00 €	02/020101	43.302,00 €	44.156,00 €	256.450,00 €	268.850,00 €	212.526,79 €	212.526,79 €		83,20%	79,05%
2.5.2.	26	2018	A	151			3.600,00 €	02/020104									
2.5.2.	26	2018	A	151			800,00 €	02/020108									
2.5.2.	26	2018	A	151			200,00 €	02/020109									
2.5.2.	26	2018	A	151			1.300,00 €	02/020114									
2.5.2.	26	2018	A	151			1.750,00 €	02/020117									
2.5.2.	26	2018	A	151			750,00 €	02/020119									
2.5.2.	26	2018	A	151			2.450,00 €	02/020120									
2.5.2.	26	2018	A	151			76.800,00 €	02/020201									
2.5.2.	26	2018	A	151			3.550,00 €	02/020201									




Handwritten signatures and initials at the top of the page, including names like "Paulo" and "Helen".

Objetivo	Número do projeto			Descrição do projeto	Rubrica	Forma de reembolso	Grupo de Fontes de Financiamento					Dados			Montante Especificado			Nível de execução financeira global %	Nível de execução financeira anual %
	Código	Ano	TP				R P	R E	R P	U E	EMPR	Idêto	Pm	Ano	Anteriores	Ano	Total		
2.5.2	2018	A	151	CONSERVAÇÃO DE BENS	02/02/0023	[3]	[7]	[8]	[11]	[12]	[13]	[14]	[15]	[16]	[17]	[18]	[19]	50,40	50,40
2.5.2	2018	A	151	LOCAÇÃO DE OUTROS BENS	02/02/0028														
2.5.2	2018	A	151	COMUNICAÇÕES	02/02/0039														
2.5.2	2018	A	151	SEGURANÇA	02/02/0020														
2.5.2	2018	A	151	SEGURANÇA	02/02/0022														
2.5.2	2018	A	151	PUBLICIDADE	02/02/0027														
2.5.2	2018	A	151	ASSISTÊNCIA TÉCNICA	02/02/0029														
2.5.2	2018	A	151	PROGRAMAS DE OBRAS	02/02/0029														
2.5.2	2018	A	151	TAXA DE GESTÃO DE RESÍDUOS - TGR	02/02/0010														
2.5.2	2018	A	151	IMPOSTOS E TAXAS - OUTRAS	02/02/0010														
2.5.2	2018	A	151	PLANO MUNICIPAL DE APOIO AOS TRANSPORTES	02/02/0019														
2.5.2	2020	A	28	ECOLOGIA DO CORRO	02/02/0230														
2.5.2	2020	A	28	ESTUDOS, ANÁLISES, PROJETOS E CONSULTADORIA	02/02/0214														
2.5.2	2020	A	18	OUTROS SERVIÇOS	02/02/0023														
2.5.2	2020	A	19	UTILIZAÇÃO DA MAE DOS OPERADORES DA LUTA	02/02/0234														
2.5.2	2020	A	20	FUNCIONAMENTO DO TALENTOCORO DE VILA REAL	02/04/0036														
2.5.2	2020	A	21	PROGRAMA BILTA SENHOR	02/01/0017														
2.5.2	2020	A	21	PROFESSOR EM REGIME DE TAREFA OU AGENÇA	02/02/0212														
2.5.3	2018	A	153	Outras atividades cívicas e religiosas	02/02/0027														
2.5.3	2018	A	153	Outras atividades cívicas e religiosas	02/02/0025														
2.5.3	2018	A	153	OUTROS SERVIÇOS	02/02/0017														
2.5.3	2018	A	154	INICIATIVAS DE PROMOÇÃO DAS POLÍTICAS MUNICIPAIS DE JUVENTUDE	02/02/0025														
2.5.3	2018	A	154	PREMIOS, CONCORRÊNCIAS E OFERTAS	02/02/0115														
2.5.3	2018	A	154	OUTROS BENS	02/02/0121														
2.5.3	2018	A	154	INSTALAÇÕES	02/02/0020														
2.5.3	2018	A	154	LOCAÇÃO DE OUTROS BENS	02/02/0020														
2.5.3	2018	A	154	TRANSPORTES	02/02/0020														
2.5.3	2018	A	154	DESDOBLAÇÕES E ESTADAS	02/02/0020														
2.5.3	2018	A	154	SEMINÁRIOS, EXPOSIÇÕES E SIMILARES	02/02/0021														
2.5.3	2018	A	154	PUBLICIDADE	02/02/0021														
2.5.3	2018	A	154	VIGILÂNCIA E SEGURANÇA	02/02/0218														
2.5.3	2018	A	154	OUTROS TRABALHOS ESPECIALIZADOS	02/02/0220														
2.5.3	2018	A	154	OUTROS SERVIÇOS	02/02/0220														
2.5.3	2018	A	154	RELEVANTES	02/02/0225														
2.5.3	2018	A	155	INSTITUIÇÕES SEM FINS LUCRATIVOS	02/04/0020														
2.5.3	2018	A	155	OUTRAS	02/04/0020														
2.5.3	2018	A	155	INSTITUIÇÕES SEM FINS LUCRATIVOS	02/04/0020														
2.5.3	2018	A	155	APOIO A INVESTIMENTOS E ATIVIDADES RELIGIOSAS	02/04/0020														
2.5.3	2018	A	157	OUTROS TRABALHOS ESPECIALIZADOS	02/04/0020														
2.5.3	2018	A	157	INSTITUIÇÕES SEM FINS LUCRATIVOS	02/04/0020														
2.5.3	2018	A	157	INSTITUIÇÕES SEM FINS LUCRATIVOS	02/04/0020														
2.5.3	2018	A	157	INSTITUIÇÕES SEM FINS LUCRATIVOS	02/04/0020														
2.5.3	2021	A	11	PROFESSOR PARTICIPATIVO Jovem-Prémio de Mérito escolar	02/04/0020														
3.1	2018	A	16	Agricultura, pecuária, silvicultura, caça e pesca	02/04/0020														
3.1	2018	A	16	PREVENÇÃO DA FLORESTA CONTRA AGENTES BIÓTICOS E ABÍOTICOS NO ÂMBITO DA LUTA CONTRA INCÊNDIOS	02/04/0020														
3.1	2018	A	190	APOIO À PRODUÇÃO PECUÁRIA	02/04/0020														




Handwritten signatures and initials at the top of the page.

Objetivo	Número do projeto			Designação do projeto	Rubrica	Forma de realço	Grupo de Fontes de Financiamento							Dados				Montantes Previstos				Montantes Executados		Nível de escopo financeiro global %										
	Código	Ano	Tp Nº				U E	EMPR	Início	Fim	Ano	Ano Seguinte	Total	Anos Anteriores	Ano	Total	Anos Anteriores	Ano	Total	Nível de escopo financeiro (%)	Nível de escopo financeiro global (%)													
																						[5]	[6]		[7]	[8]	[9]	[10]	[11]	[12]	[13]	[14]	[15]	[16]
3.1	5	2018	A	150	INSTITUIÇÕES SEM FINS LUCRATIVOS	02/04/0701	[5]	[6]	[7]	[8]	[9]	[10]	[11]	[12]	[13]	[14]	[15]	[16]	[17]	[18]	[19]	[20]	[21]	[22]	[23]	[24]	[25]	[26]	[27]	[28]	[29]	[30]	[31]	[32]

Objeto	Número do projeto		Designação do projeto	Rubrica	Forma de realinhamento	R.G.	Grupo de Fontes de Financiamento		Dadas		Montantes Previstos		Montantes Executados		Nível de execução financeira global (%)	Nível de execução financeira anual (%)	
	Código	Ano					U E	R P	U E	R P	Índice	Fin	Ano	Montantes			Ano
3.3.1.1	4	2018	A	162	02/020210		1.720.850,00 €										
3.3.1.1	4	2018	A	162	02/020211		478.250,00 €										
3.3.1.1	4	2018	A	162	02/020212		22.250,00 €										
3.3.1.1	4	2018	A	162	02/020213		2.200,00 €										
3.3.1.1	4	2018	A	162	02/020214		50,00 €										
3.3.1.1	4	2018	A	162	02/020215		9.000,00 €										
3.3.1.1	4	2018	A	162	02/020216		51.600,00 €										
3.3.1.1	5	2018	A	163	02/020217		1.000,00 €										
3.3.1.1	5	2018	A	163	02/020218		14.700,00 €										
3.3.1.1	5	2018	A	163	02/020219		50,00 €										
3.3.1.1	5	2018	A	163	02/020220		2.300,00 €										
3.3.1.1	5	2018	A	163	02/020221		213.800,00 €										
3.3.1.1	5	2018	A	163	02/020222		2.500,00 €										
3.3.1.1	5	2018	A	163	02/020223		300,00 €										
3.3.1.1	6	2018	A	164	02/020224		11.000,00 €										
3.3.1.1	6	2018	A	164	02/020225		1.200,00 €										
3.3.1.1	6	2018	A	164	02/020226		3.000,00 €										
3.3.1.1	6	2018	A	164	02/020227		150,00 €										
3.3.1.1	6	2018	A	164	02/020228		31.850,00 €										
3.3.1.1	6	2018	A	164	02/020229		3.550,00 €										
3.3.1.1	6	2018	A	164	02/020230		87.250,00 €										
3.3.1.1	6	2018	A	164	02/020231		200,00 €										
3.3.1.1	6	2018	A	164	02/020232		9.950,00 €										
3.3.1.1	7	2018	A	165	02/020233		1.270.850,00 €										
3.3.1.2	5	2018	A	165	02/020234		1.100,00 €										
3.3.1.2	5	2018	A	165	02/020235		3.400,00 €										
3.3.1.2	5	2018	A	165	02/020236		750,00 €										
3.3.1.2	5	2018	A	165	02/020237		1.000,00 €										
3.3.1.2	5	2018	A	165	02/020238		850,00 €										
3.3.1.2	5	2018	A	165	02/020239		1.000,00 €										
3.3.1.2	5	2018	A	165	02/020240		200,00 €										
3.3.1.2	5	2018	A	165	02/020241		400,00 €										
3.3.1.2	5	2018	A	165	02/020242		800,00 €										
3.3.1.2	5	2018	A	165	02/020243		1.400,00 €										
3.3.1.2	7	2018	A	167	02/020244		12.500,00 €										
3.3.1.2	8	2018	A	168	02/020245		244.850,00 €										
3.3.1.2	8	2018	A	168	02/020246		3.400,00 €										
3.3.1.2	11	2018	A	171	02/020247												

Handwritten signatures and initials:



 HAUT-

Objetivo	Número do projeto			Designação do projeto	Rubrica	Forma de reembolso	R.G	Grupo de Fontes de Financiamento			Datas			Montantes Executados			Total	Até à data do corte financeiro anual %	Nível de execução financeira global %			
	Código	Ano	Tp					U.E	R.P	R.M	R.F	R.D	R.Fm	Ano	Ano seguinte	Total				Ano	Ano seguinte	Total
3.4.3.A.1	2018	A	176	Comércio e turismo	02/02/0018			386.680,00 €		386.680,00 €												
3.4.3.A.1	2018	A	176	GASTOS DE MANUTENÇÃO DO MERCADO MUNICIPAL	02/02/0018		67.000,00 €		67.000,00 €													
3.4.3.A.1	2018	A	176	GASTOS PRIMAS E SUBSIDIÁRIAS	02/02/0018		2.000,00 €		2.000,00 €													
3.4.3.A.1	2018	A	176	OUTROS	02/02/0018		50,00 €		50,00 €													
3.4.3.A.1	2018	A	176	LIMPEZA E HIGIENE	02/02/0018		2.880,00 €		2.880,00 €													
3.4.3.A.1	2018	A	176	MATERIAL DE ESCRITÓRIO	02/02/0018		300,00 €		300,00 €													
3.4.3.A.1	2018	A	176	OUTRO MATERIAL - FEIÇAS	02/02/0018		2.580,00 €		2.580,00 €													
3.4.3.A.1	2018	A	176	FERRAMENTAS E UTILIDADES	02/02/0018		190,00 €		190,00 €													
3.4.3.A.1	2018	A	176	ARTIGOS HIGIENICOS E DE DECORAÇÃO	02/02/0018		450,00 €		450,00 €													
3.4.3.A.1	2018	A	176	OUTROS BENS	02/02/0018		50,00 €		50,00 €													
3.4.3.A.1	2018	A	176	ENCARGOS DE INSTALAÇÕES	02/02/0018		850,00 €		850,00 €													
3.4.3.A.1	2018	A	176	LIMPEZA E HIGIENE	02/02/0018		17.400,00 €		17.400,00 €													
3.4.3.A.1	2018	A	176	CONSERVAÇÃO DE BENS	02/02/0018		16.700,00 €		16.700,00 €													
3.4.3.A.1	2018	A	176	TRANSPORTES	02/02/0018		500,00 €		500,00 €													
3.4.3.A.1	2018	A	176	IMPOSTOS E TAXAS - OUTRAS	02/02/0018		500,00 €		500,00 €													
3.4.3.A.1	2018	A	176	ASSISTENCIA TÉCNICA	02/02/0018		1.100,00 €		1.100,00 €													
3.4.3.A.1	2018	A	176	OUTROS TRABALHOS ESPECIALIZADOS	02/02/0018		7.400,00 €		7.400,00 €													
3.4.3.A.1	2018	A	176	SERVIÇOS DE SAÚDE	02/02/0018		300,00 €		300,00 €													
3.4.3.A.1	2018	A	176	TAXA DE GESTÃO DE RESÍDUOS - TUR	02/02/0018		1.150,00 €		1.150,00 €													
3.4.3.A.1	2018	A	177	IMPOSTOS E TAXAS - OUTRAS	02/02/0018		200,00 €		200,00 €													
3.4.3.A.1	2018	A	177	GESTÃO E MANUTENÇÃO DA FEIRA DE LEVANTE	02/02/0018		50,00 €		50,00 €													
3.4.3.A.1	2018	A	177	MATERIAL DE ESCRITÓRIO	02/02/0018		200,00 €		200,00 €													
3.4.3.A.1	2018	A	177	MATERIAL DE HIGIENE	02/02/0018		800,00 €		800,00 €													
3.4.3.A.1	2018	A	177	OUTRO MATERIAL - FEIÇAS	02/02/0018		200,00 €		200,00 €													
3.4.3.A.1	2018	A	177	FERRAMENTAS E UTILIDADES	02/02/0018		100,00 €		100,00 €													
3.4.3.A.1	2018	A	177	OUTROS BENS	02/02/0018		200,00 €		200,00 €													
3.4.3.A.1	2018	A	177	ENCARGOS DE INSTALAÇÕES	02/02/0018		500,00 €		500,00 €													
3.4.3.A.1	2018	A	177	LIMPEZA E HIGIENE	02/02/0018		7.700,00 €		7.700,00 €													
3.4.3.A.1	2018	A	177	CONSERVAÇÃO DE BENS	02/02/0018		4.000,00 €		4.000,00 €													
3.4.3.A.1	2018	A	177	TRANSPORTES	02/02/0018		250,00 €		250,00 €													
3.4.3.A.1	2018	A	177	IMPOSTOS E TAXAS - OUTRAS	02/02/0018		800,00 €		800,00 €													
3.4.3.A.1	2018	A	177	ASSISTENCIA TÉCNICA	02/02/0018		250,00 €		250,00 €													
3.4.3.A.1	2018	A	177	OUTROS TRABALHOS ESPECIALIZADOS	02/02/0018		100,00 €		100,00 €													
3.4.3.A.1	2018	A	177	SERVIÇOS DE SAÚDE	02/02/0018		50,00 €		50,00 €													
3.4.3.A.1	2018	A	177	TAXA DE GESTÃO DE RESÍDUOS - TUR	02/02/0018		50,00 €		50,00 €													
3.4.3.A.1	2018	A	177	IMPOSTOS E TAXAS - OUTRAS	02/02/0018		329,080,00 €		329,080,00 €													
3.4.3.A.2	2018	A	179	COMPARTICIPAÇÃO A PROJETOS/INTERVENTOS DE ANIMAÇÃO E TURISMO RELEVANTES	02/04/0018		1.350,00 €		1.350,00 €													
3.4.3.A.2	2018	A	179	INSTITUIÇÕES SEM FINS LUCRATIVOS	02/04/0018		3.300,00 €		3.300,00 €													
3.4.3.A.2	2018	A	180	PROLONGAMENTO DE PROJETOS DE POLÍTICAS MUNICIPAIS DE ANIMAÇÃO E TURISMO	02/05/0018		850,00 €		850,00 €													
3.4.3.A.2	2018	A	180	DELOCAÇÕES E ESTADAS	02/05/0018		350,00 €		350,00 €													
3.4.3.A.2	2018	A	180	PUBLICIDADE	02/05/0018		500,00 €		500,00 €													
3.4.3.A.2	2018	A	181	DINAMIZAÇÃO DE AÇÕES/PROJETOS NO ÂMBITO DA ANIMAÇÃO	02/05/0018		500,00 €		500,00 €													
3.4.3.A.2	2018	A	181	MATERIAL DE ESCRITÓRIO	02/05/0018		250,00 €		250,00 €													
3.4.3.A.2	2018	A	181	OUTROS BENS	02/05/0018		250,00 €		250,00 €													
3.4.3.A.2	2018	A	181	TRANSPORTES	02/05/0018		300,00 €		300,00 €													

Objetivo	Número do projeto			Designação do projeto	Rubrica	Forma de realiação	Grupo de Fontes de Financiamento						Montantes Previstos			Montantes Executados			Nº de execução financeira anual %	Nº de execução financeira global %		
	Código	Ano	TP				RP	UE	EMPR	Início	Fim	Ano	Ano seguinte	Total	Ano	Ano seguinte	Total	Ano			Ano seguinte	Total
3.4.2	6	2018	A	181	DESLOCAÇÕES E ESTADAS	02/02013	[5]	[6]	[7]	[8]	[9]	[10]	[11]	[12]	[13]	[14]	[15]	[16]	[17]	[18]	[19]	[20]
3.4.2	6	2018	A	181	VIGILÂNCIA E SEGURANÇA	02/02018																
3.4.2	6	2018	A	181	OUTROS TRABALHOS ESPECIALIZADOS	02/02020																
3.4.2	6	2018	A	181	ACTIVOS INCORPÓREOS	02/02025																
3.4.2	7	2018	A	182	PROMOÇÃO TURÍSTICA DE PROJETOS NO ÂMBITO DA	02/02015																
3.4.2	7	2018	A	182	PRÉMIOS, CONDIÇÕES E OFERTAS	02/02011																
3.4.2	7	2018	A	182	MATERIAL DE EDUCAÇÃO, CULTURA E RECREIO	02/02021																
3.4.2	7	2018	A	182	OUTROS BENS	02/02028																
3.4.2	7	2018	A	182	LOCAÇÃO DE OUTROS BENS	02/02020																
3.4.2	7	2018	A	182	TRANSPORTES	02/02021																
3.4.2	7	2018	A	182	DESLOCAÇÕES E ESTADAS	02/02021																
3.4.2	7	2018	A	182	OUTROS TRABALHOS ESPECIALIZADOS	02/02021																
3.4.2	7	2018	A	182	OUTROS TRABALHOS ESPECIALIZADOS	02/02021																
3.4.2	7	2018	A	182	OUTROS TRABALHOS ESPECIALIZADOS	02/02025																
3.4.2	8	2018	A	183	PROMOÇÃO E DIVULGAÇÃO DO "CIRCUITO	02/02010																
3.4.2	8	2018	A	183	INTERNACIONAL DE VILA REAL"	02/02010																
3.4.2	8	2018	A	183	MATERIAS-PRIMAS SUBSIDIÁRIAS	02/02014																
3.4.2	8	2018	A	183	OUTRO MATERIAL - PEÇAS	02/02011																
3.4.2	8	2018	A	183	FERRAMENTAS E UTENSÍLIOS	02/02011																
3.4.2	8	2018	A	183	OUTROS BENS	02/02025																
3.4.2	8	2018	A	183	CONSERVAÇÃO DE BENS	02/02028																
3.4.2	8	2018	A	183	COMUNICAÇÕES	02/02029																
3.4.2	8	2018	A	183	TRANSPORTES	02/02021																
3.4.2	8	2018	A	183	REPRESENTAÇÃO DOS SERVIÇOS	02/02021																
3.4.2	8	2018	A	183	DESLOCAÇÕES E ESTADAS	02/02021																
3.4.2	8	2018	A	183	PUBLICIDADE	02/02021																
3.4.2	8	2018	A	183	VIGILÂNCIA E SEGURANÇA	02/02025																
3.4.2	8	2018	A	183	OUTROS TRABALHOS ESPECIALIZADOS	02/02020																
3.4.2	8	2018	A	183	ACTIVOS INCORPÓREOS	02/02025																
3.4.2	8	2018	A	183	OUTROS BENS	02/02021																
3.4.2	8	2018	A	183	OUTROS BENS	02/02021																
3.4.2	8	2018	A	183	PROMOÇÃO E DINAMIZAÇÃO DA QUADRA NATURAL E	02/02025																
3.4.2	9	2018	A	184	PASSAGEM DE ANO	02/02025																
3.4.2	9	2018	A	184	MATERIAS-PRIMAS SUBSIDIÁRIAS	02/02025																
3.4.2	9	2018	A	184	OUTROS	02/02025																
3.4.2	9	2018	A	184	OUTRO MATERIAL - PEÇAS	02/02021																
3.4.2	9	2018	A	184	FERRAMENTAS E UTENSÍLIOS	02/02021																
3.4.2	9	2018	A	184	OUTROS BENS	02/02021																
3.4.2	9	2018	A	184	LIMPEZA E HIGIENE	02/02021																
3.4.2	9	2018	A	184	LOCAÇÃO DE OUTROS BENS	02/02021																
3.4.2	9	2018	A	184	TRANSPORTES	02/02021																
3.4.2	9	2018	A	184	DESLOCAÇÕES E ESTADAS	02/02021																
3.4.2	9	2018	A	184	PUBLICIDADE	02/02021																
3.4.2	9	2018	A	184	VIGILÂNCIA E SEGURANÇA	02/02021																
3.4.2	9	2018	A	184	OUTROS TRABALHOS ESPECIALIZADOS	02/02021																
3.4.2	9	2018	A	184	ACTIVOS INCORPÓREOS	02/02021																
3.4.2	9	2018	A	184	OUTROS BENS	02/02021																
3.4.2	9	2018	A	184	IMPOSTOS E TAXAS - OUTROS	02/02021																
3.4.2	9	2018	A	184	ACTIVOS INCORPÓREOS	02/02021																

Objectivo	Número do projeto			Designação do projeto	Rúbrica	Forma de realiação	Grupo de Fontes de Financiamento					Montante Previsto		Montante Executado		Nível de execução financeira anual (%)	Nível de execução financeira global (%)		
	Código	Ano	Tr				R#	U E	R P	R G	Ano	Fin	Ano	Anos Anteriores	Ano			Total	Ano
									[6]	[7]	[8]	[9]	[10]	[11]	[12]	[13]	[14]	[15]	[16]
3.4.2.10		2018	A	185	PROMOCÃO E DINAMIZAÇÃO DO "FESTIVAL ROCK NORDESTE"	[4]				100,00 €				44.136,00 €					
3.4.2.10		2018	A	185	FORMAÇÃO E UTENSÍLIOS					50,00 €									
3.4.2.10		2018	A	185	LOCAÇÃO DE OUTROS BENS					50,00 €									
3.4.2.10		2018	A	185	ACTIVIDADES DE ESTUDOS E ESTADAS					50,00 €									
3.4.2.10		2018	A	185	PUBLICIDADE					50,00 €									
3.4.2.10		2018	A	185	VIGILÂNCIA E SEGURANÇA					50,00 €									
3.4.2.10		2018	A	185	OUTROS TRABALHOS ESPECIALIZADOS					50,00 €									
3.4.2.10		2018	A	185	ACTIVOS INCORPÓREOS					50,00 €									
3.4.2.11		2018	A	186	FESTAS DA CIDADE E DO CONCELHO									41.196,00 €					
3.4.2.11		2018	A	186	PREMIOS, CONDICIONAÇÕES E OBRAS														
3.4.2.11		2018	A	186	FORMAÇÃO E UTENSÍLIOS					50,00 €									
3.4.2.11		2018	A	186	LOCAÇÃO DE OUTROS BENS					50,00 €									
3.4.2.11		2018	A	186	TRANSPORTES					50,00 €									
3.4.2.11		2018	A	186	DELOCAÇÕES E ESTADAS					100,00 €									
3.4.2.11		2018	A	186	PUBLICIDADE					100,00 €									
3.4.2.11		2018	A	186	VIGILÂNCIA E SEGURANÇA					100,00 €									
3.4.2.11		2018	A	186	OUTROS TRABALHOS ESPECIALIZADOS					100,00 €									
3.4.2.11		2018	A	186	ACTIVOS INCORPÓREOS					200,00 €									
3.4.2.11		2018	A	186	LICENÇAS, PERMÍTTOS E OUTROS ACTOS					250,00 €									
3.4.2.11		2018	A	186	IMPACTOS E OUTROS BENS					400,00 €									
3.4.2.11		2018	A	186	ACTIVOS INCORPÓREOS					200,00 €									
3.4.2.12		2018	A	187	VALORIZAÇÃO DO CAMINHO PORTUGUÊS INTERIORE DE SANTIAGO									41.196,00 €					
3.4.2.12		2018	A	187	CONSERVAÇÃO DE BENS					5.520,00 €					25.600,00 €				
3.4.2.12		2018	A	187	DELOCAÇÕES E ESTADAS					400,00 €									
3.4.2.12		2018	A	187	ESTUDIOS, PARCELERES, PROJECTOS E CONSULTADORIA					1.200,00 €									
3.4.2.12		2018	A	187	PUBLICIDADE					9.700,00 €									
3.4.2.12		2018	A	187	OUTROS TRABALHOS ESPECIALIZADOS					5.800,00 €									
3.4.2.12		2018	A	187	OUTROS SERVIÇOS					1.600,00 €									
3.4.2.12		2018	A	187	INSTITUIÇÕES SEM FINS LUCRATIVOS					1.400,00 €									
3.4.2.14		2018	A	189	GESTÃO E DINAMIZAÇÃO DA LOJA DE INFORMACÃO TURÍSTICA									41.196,00 €					
3.4.2.14		2018	A	189	LMPEZA E HIGIENE					700,00 €									
3.4.2.14		2018	A	189	MATERIAL DE ESCRITÓRIO					600,00 €									
3.4.2.14		2018	A	189	OUTRO MATERIAL - PECOS					500,00 €									
3.4.2.14		2018	A	189	FORMAÇÃO E UTENSÍLIOS					250,00 €									
3.4.2.14		2018	A	189	ACTIVIDADES DE ESTUDOS E ESTADAS					500,00 €									
3.4.2.14		2018	A	189	EDUCACÃO, CULTURA E RECREIO					1.200,00 €									
3.4.2.14		2018	A	189	ENCARGOS DE INSTALAÇÕES					3.500,00 €									
3.4.2.14		2018	A	189	LMPEZA E HIGIENE					4.000,00 €									
3.4.2.14		2018	A	189	CONSERVAÇÃO DE BENS					1.500,00 €									
3.4.2.14		2018	A	189	COMUNICAÇÕES					1.200,00 €									
3.4.2.14		2018	A	189	TRANSPORTES					200,00 €									
3.4.2.14		2018	A	189	ESTUDIOS, PARCELERES, PROJECTOS E CONSULTADORIA					2.300,00 €									
3.4.2.14		2018	A	189	ASSISTÊNCIA TÉCNICA					1.100,00 €									
3.4.2.14		2018	A	189	OUTROS TRABALHOS ESPECIALIZADOS					950,00 €									
3.4.2.14		2018	A	189	OUTROS SERVIÇOS					300,00 €									
3.4.2.14		2018	A	189	PROGRAMAS OCUPACIONAIS					2.100,00 €									
3.4.2.14		2018	A	189	TAXA DE GESTÃO DE RESÍDUOS - TGR					500,00 €									

DEMONSTRAÇÃO DA EXECUÇÃO ORÇAMENTAL

MUNICÍPIO DE VILA REAL

GERÊNCIA DE 01 DE JANEIRO A 31 DE DEZEMBRO DE 2021

RUBRICA	RECEBIMENTOS / PAGAMENTOS	FONTES DE FINANCIAMENTO (m)					TOTAL	2020
		R P	R G	U E	EMPR	F. ALHEIOS		
RA01	Saldo de gerência anterior	8.562.788,13 €		1.336.677,09 €			10.901.012,19 €	9.204.883,32 €
RI01	Operações orçamentais [1]	8.562.788,13 €		1.336.677,09 €			9.899.465,22 €	8.209.826,63 €
RI02	Devolução do saldo oper. orçamentais							
RI04	Recebimento do saldo devolvido por terceiras entidades							
RI03	Operações de tesouraria [A]					1.001.546,97 €	1.001.546,97 €	995.056,69 €
RA02	Receita corrente	34.484.780,01 €		20.699,36 €			34.505.479,37 €	33.177.706,90 €
R1	Receita fiscal	10.641.623,49 €					10.641.623,49 €	10.535.696,36 €
R1.1	Impostos diretos	8.704.181,03 €					8.704.181,03 €	8.727.171,17 €
R1.2	Impostos indiretos	1.937.442,46 €					1.937.442,46 €	1.808.525,19 €
R2	Contribuições para sistemas de proteção social e subsistemas de saúde							
R3	Taxas, multas e outras penalidades	1.290.225,36 €					1.290.225,36 €	1.712.054,32 €
R4	Rendimentos de propriedade	2.196.287,76 €					2.196.287,76 €	2.036.556,45 €
R5	Transferências e subsídios correntes	18.308.946,19 €		20.699,36 €			18.329.645,55 €	17.515.005,17 €
R5.1	Transferências correntes	18.308.946,19 €		20.699,36 €			18.329.645,55 €	17.515.005,17 €
R5.1.1	Administrações Públicas	18.308.946,19 €		20.699,36 €			18.329.645,55 €	17.515.005,17 €
R5.1.1.1	Administração Central - Estado Português	13.601.108,95 €		20.699,36 €			13.621.808,31 €	12.972.045,68 €
R5.1.1.2	Administração Central - Outras entidades	4.596.583,72 €					4.596.583,72 €	4.307.524,72 €
R5.1.1.3	Segurança Social							
R5.1.1.4	Administração Regional							
R5.1.1.5	Administração Local	111.253,52 €					111.253,52 €	235.434,77 €
R5.1.2	Exterior - U E							
R5.1.3	Outras							
R5.2	Subsídios correntes							
R6	Venda de bens e serviços	1.941.135,44 €					1.941.135,44 €	1.194.348,20 €
R7	Outras receitas correntes	106.561,77 €					106.561,77 €	184.046,40 €

Handwritten signatures and initials:
 - Top left: *Handwritten signature*
 - Top center: *Handwritten initials*
 - Top right: *Handwritten signature*


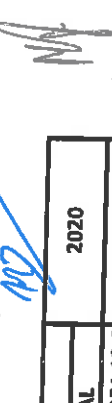


RUBRICA	RECEBIMENTOS / PAGAMENTOS	FONTES DE FINANCIAMENTO (n)						TOTAL	2020
		RP	RG	UE	EMPR	F. ALHEIOS			
RA03	Receita de capital	4.764.649,52 €		3.841.171,64 €			8.605.821,16 €	4.559.703,58 €	
R8	Venda de bens de investimento	107.020,00 €					107.020,00 €	538.483,45 €	
R9	Transferências e subsídios de capital	4.309.386,55 €		3.841.171,64 €			8.150.558,19 €	3.982.089,69 €	
R9.1	Transferências de capital	4.309.386,55 €		3.841.171,64 €			8.150.558,19 €	3.982.089,69 €	
R9.1.1	Administrações Públicas	4.309.386,55 €		3.841.171,64 €			8.150.558,19 €	3.982.089,69 €	
R9.1.1.1	Administração Central - Estado Português	4.175.642,67 €		3.841.171,64 €			8.016.814,31 €	3.982.089,69 €	
R9.1.1.2	Administração Central - Outras entidades	133.743,88 €					133.743,88 €		
R9.1.1.3	Segurança Social								
R9.1.1.4	Administração Regional								
R9.1.1.5	Administração Local								
R9.1.2	Exterior - U E								
R9.1.3	Outras								
R9.2	Subsídios de capital								
R10	Outras receitas de capital	348.242,97 €					348.242,97 €	39.130,44 €	
RA04	Receita efetiva [2]	39.249.429,53 €		3.861.871,00 €			43.111.300,53 €	37.737.410,48 €	
R11	Reposições não abatidas aos pagamentos								
RA05	Receita não efetiva [3]								
R12	Receita com ativos financeiros				3.575.790,00 €		3.575.790,00 €		
R13	Receita com passivos financeiros				3.575.790,00 €		3.575.790,00 €		
RA06	Soma [4]=[1]+[2]+[3]	47.812.217,66 €		5.198.548,09 €			56.586.555,75 €	45.947.237,11 €	
ROT1	Operações de tesouraria [B]					817.280,17 €	817.280,17 €	443.831,99 €	
DA01	Despesa corrente	27.601.717,95 €					27.601.717,95 €	24.518.814,94 €	
D1	Despesas com o pessoal	11.456.758,42 €					11.456.758,42 €	11.217.998,43 €	
D1.1	Remunerações Certas e Permanentes	8.915.549,86 €					8.915.549,86 €	8.769.584,47 €	
D1.2	Abonos Variáveis ou Eventuais	163.713,00 €					163.713,00 €	149.867,39 €	
D1.3	Segurança social	2.377.495,56 €					2.377.495,56 €	2.298.546,57 €	
D2	Aquisição de bens e serviços	10.488.552,95 €					10.488.552,95 €	8.351.326,28 €	
D3	Juros e outros encargos	35.320,33 €					35.320,33 €	47.685,42 €	
D4	Transferências e subsídios correntes	5.194.918,92 €					5.194.918,92 €	4.587.803,42 €	
D4.1	Transferências correntes	4.152.423,78 €					4.152.423,78 €	3.686.142,74 €	
D4.1.1	Administrações Públicas	1.869.052,56 €					1.869.052,56 €	1.923.801,51 €	
DA.1.1.1	Administração Central - Estado Português	557.221,00 €					557.221,00 €	628.554,87 €	

[Handwritten signatures and initials]

[Handwritten signatures and initials]

RUBRICA	RECEBIMENTOS / PAGAMENTOS	FONTES DE FINANCIAMENTO (n)						TOTAL	2020
		RP	RG	UE	EMPR	F. ALHEIOS			
D4.1.1.2	Administração Central - Outras entidades							12.700,00 €	
D4.1.1.3	Segurança Social								
D4.1.1.4	Administração Regional								
D4.1.1.5	Administração Local								
D4.1.2	Entidades do Setor Não Lucrativo								
D4.1.3	Famílias	1.311.831,56 €					1.311.831,56 €	1.282.546,64 €	
D4.1.4	Outras	1.522.960,45 €					1.522.960,45 €	1.351.074,60 €	
D4.2	Subsídios Correntes	733.810,94 €					733.810,94 €	386.266,63 €	
D5	Outras despesas correntes	26.599,83 €					26.599,83 €	25.000,00 €	
		1.042.495,14 €					1.042.495,14 €	901.660,68 €	
		426.167,33 €					426.167,33 €	314.001,39 €	
DA02	Despesa de capital	19.019.633,70 €					19.019.633,70 €	10.120.728,06 €	
D6	Aquisição de bens de capital	17.987.659,30 €					17.987.659,30 €	8.992.391,31 €	
D7	Transferências e subsídios de capital	985.274,40 €					985.274,40 €	1.128.336,75 €	
D7.1	Transferências de capital	985.274,40 €					985.274,40 €	1.128.336,75 €	
D7.1.1	Administrações Públicas								
D7.1.1.1	Administração Central - Estado Português	753.674,40 €					753.674,40 €	687.505,00 €	
D7.1.1.2	Administração Central - Outras entidades								
D7.1.1.3	Segurança Social								
D7.1.1.4	Administração Regional								
D7.1.1.5	Administração Local	753.674,40 €					753.674,40 €	687.505,00 €	
D7.1.2	Entidades do Setor não Lucrativo	231.600,00 €					231.600,00 €	440.831,75 €	
D7.1.3	Famílias								
D7.1.4	Outras								
D7.2	Subsídios de capital								
D8	Outras despesas de capital	46.700,00 €					46.700,00 €		
DA03	Despesa efetiva [5]	46.621.351,65 €					46.621.351,65 €	34.639.543,00 €	
DA04	Despesa não efetiva [6]	1.763.260,09 €					1.763.260,09 €	1.950.496,01 €	
D9	Despesa com ativos financeiros								
D10	Despesa com passivos financeiros								
DA05	Soma [7]=[5]+[6]	1.763.260,09 €					1.763.260,09 €	238.093,00 €	
DOT1	Operações de tesouraria [C]	48.384.611,74 €					48.384.611,74 €	1.712.403,01 €	
DA06	Saldo para a gestão seguinte					415.874,54 €	415.874,54 €	441.240,24 €	
DA07	Operações orçamentais [8] = [4]-[7]	-572.394,08 €		5.198.548,09 €	3.575.790,00 €	1.402.952,60 €	9.604.896,61 €	10.354.846,54 €	
DA08	Operações de tesouraria [D] = [A]+[B]-[C]	-572.394,08 €		5.198.548,09 €	3.575.790,00 €	1.402.952,60 €	8.201.944,01 €	9.357.198,10 €	
							1.402.952,60 €	997.648,44 €	

Handwritten signatures and initials:
 - Top left: *[Signature]*
 - Top center: *[Signature]*
 - Top right: *[Signature]*
 - Middle left: *[Signature]*
 - Middle right: *[Signature]*

RUBRICA	RECEBIMIENTOS / PAGAMENTOS	FONTES DE FINANCIAMIENTO (n)						TOTAL	2020
		R P	R G	U E	EMPR	F. ALHEIOS	TOTAL		
DA09	Saldo global [2] - [5]	-7.371.922,12 €		3.861.871,00 €				-3.510.051,12 €	3.097.867,48 €
DA10	Despesa primária	46.586.031,32 €						46.586.031,32 €	34.591.857,58 €
DA11	Saldo corrente	6.883.062,06 €		20.699,36 €				6.903.761,42 €	8.658.891,96 €
DA12	Saldo de capital	-14.254.984,18 €		3.841.171,64 €				-10.413.812,54 €	-5.561.024,48 €
DA13	Saldo primário	-7.336.601,79 €		3.861.871,00 €				-3.474.730,79 €	3.145.552,90 €
DA14	Receita total [1] + [2] + [3]	47.812.217,66 €		5.198.548,09 €	3.575.790,00 €			56.586.555,75 €	45.947.237,11 €
DA15	Despesa total [5] + [6]	48.384.611,74 €						48.384.611,74 €	36.590.039,01 €








Rubrica	Descrição	Previdência Contribuinte	Previdência por Liquidar	Reservas por carregar de períodos anteriores	Reservas liquidadas	Liquidações anuladas	Reservas cobradas brutas	Reservas Cobradas Líquidas		Reservas por carregar no final do período	Múltiplas de Períodos pagas						
								Períodos anteriores	Período corrente		(v+4)	(v+3)	(v+2)	(v+1)	(v+0)		
116507	Administração Pública - Administração local - Regiões Autónomas																
1108	Unidades de prestação de serviços	100,00 €	100,00 €														
1110	Atividade de prestaç. de serv. de empresas																
1111	Outros serv. financeiros	5.953.790,00 €	2.388.200,00 €		3.575.790,00 €		3.575.790,00 €		3.575.790,00 €								
12	Populações, comunidades de aldeias e paróquia																
1201	Tribuna e cartório praco																
1202	Tribuna e análise e longo prazo																
1203	Despesas financeiras																
1204	Despesas financeiras																
1205	Empreendimentos a médio e longo prazo																
1206	Sociedades e Clases - Sociedades não financeiras																
120801	Financiamento	5.953.790,00 €	2.388.200,00 €		3.575.790,00 €		3.575.790,00 €		3.575.790,00 €								
120802	Outros meios financeiros	2.000,00 €	200,00 €		1.800,00 €		1.800,00 €		1.800,00 €								
1207	Administração Pública - Administração central - Estado																
120703	Administração Pública - Administração central - Estado																
120704	Administração Pública - Administração central - Estado																
13	Outros serviços autónomos																
1301	Outros serviços autónomos	342.628,00 €	43.779,52 €	72.400,00 €	342.628,00 €	2.430,08 €	342.242,97 €	342.242,97 €	342.242,97 €	64.336,55 €							
130101	Outros serviços autónomos	342.628,00 €	43.779,52 €	72.400,00 €	342.628,00 €	2.430,08 €	342.242,97 €	342.242,97 €	342.242,97 €	64.336,55 €							
130102	Outros serviços autónomos																
130103	Outros serviços autónomos																
14	Recursos próprios comunitários																
1401	Recursos próprios comunitários																
15	RECEITA OUTRAS																
1501	Repropostas não abtidas nos pagamentos																
150101	Repropostas não abtidas nos pagamentos																
16	Saldo inicial																
1601	Saldo inicial																
160101	Saldo inicial																
	TOTAL	55.000.000,00 €	7.837.282,57 €	712.466,57 €	38.628.592,94 €	1.301.358,41 €	57.246.035,85 €	952.000,10 €	56.413.367,37 €	0,00 €	0,00 €	0,00 €	0,00 €	0,00 €	0,00 €	0,00 €	0,00 €

Handwritten signatures and initials at the top left of the page.

Handwritten signature 'Hary' in the top center area.

Número	Descripción	Código	Unidad	Compras		Ventas		Producción	Transferencias		Otros		Total	Saldo	Cuentas	Subtotal	Total	Saldo	
				Compras	Producción	Ventas	Producción		Transferencias	Otros									
01	DEPARTAMENTO DE ECONOMÍA Y FINANZAS			100	100	100	100	100	100	100	100	100	100	100					
02	Subvenciones a organizaciones no gubernamentales	100	100	100	100	100	100	100	100	100	100	100	100	100					
03	Subvenciones a organizaciones no gubernamentales	100	100	100	100	100	100	100	100	100	100	100	100	100					
04	Subvenciones a organizaciones no gubernamentales	100	100	100	100	100	100	100	100	100	100	100	100	100					
05	Subvenciones a organizaciones no gubernamentales	100	100	100	100	100	100	100	100	100	100	100	100	100					
06	Subvenciones a organizaciones no gubernamentales	100	100	100	100	100	100	100	100	100	100	100	100	100					
07	Subvenciones a organizaciones no gubernamentales	100	100	100	100	100	100	100	100	100	100	100	100	100					
08	Subvenciones a organizaciones no gubernamentales	100	100	100	100	100	100	100	100	100	100	100	100	100					
09	Subvenciones a organizaciones no gubernamentales	100	100	100	100	100	100	100	100	100	100	100	100	100					
10	Subvenciones a organizaciones no gubernamentales	100	100	100	100	100	100	100	100	100	100	100	100	100					
11	Subvenciones a organizaciones no gubernamentales	100	100	100	100	100	100	100	100	100	100	100	100	100					
12	Subvenciones a organizaciones no gubernamentales	100	100	100	100	100	100	100	100	100	100	100	100	100					
13	Subvenciones a organizaciones no gubernamentales	100	100	100	100	100	100	100	100	100	100	100	100	100					
14	Subvenciones a organizaciones no gubernamentales	100	100	100	100	100	100	100	100	100	100	100	100	100					
15	Subvenciones a organizaciones no gubernamentales	100	100	100	100	100	100	100	100	100	100	100	100	100					
16	Subvenciones a organizaciones no gubernamentales	100	100	100	100	100	100	100	100	100	100	100	100	100					
17	Subvenciones a organizaciones no gubernamentales	100	100	100	100	100	100	100	100	100	100	100	100	100					
18	Subvenciones a organizaciones no gubernamentales	100	100	100	100	100	100	100	100	100	100	100	100	100					
19	Subvenciones a organizaciones no gubernamentales	100	100	100	100	100	100	100	100	100	100	100	100	100					
20	Subvenciones a organizaciones no gubernamentales	100	100	100	100	100	100	100	100	100	100	100	100	100					



 Hava re:

Mühür	Resmîlik	Devlet ve Kurumlar Gelirleri		Devlet ve Kurumlar Gelirleri				Devlet ve Kurumlar Gelirleri				Devlet ve Kurumlar Gelirleri																													
		[1]	[2]	[3]	[4]	[5]	[6]	[7]	[8]	[9]	[10]	[11]	[12]	[13]	[14]																										
0000	Devlet ve Kurumlar Gelirleri	0000	0000	0000	0000	0000	0000	0000	0000	0000	0000	0000	0000	0000	0000	0000	0000	0000	0000	0000	0000	0000	0000	0000	0000	0000	0000	0000	0000	0000	0000	0000	0000	0000	0000	0000	0000	0000	0000	0000	0000

Amorim / Ind
ML
flavio

Demonstração Orçamental da Despesa

Município de Vila Real

Gerência de 01 de Janeiro a 31 de Dezembro de 2021

Tipo de despesa	Disposições legais	Finalidade	NIF	Entidade beneficiária Nome / designação	Despesas organizadas	Despesas autorizadas	Despesas pagas	Despesas autorizadas e não	Desenvolvimento de transmissões /	Observações
040102 - PRIVADAS	LEI N.º 875/2013, DE 12 DE SETEMBRO		500114775	MODELO CONTINENTE HIPERMERCADOS, SA	277.150,00 €	63.097,50 €	796,71 €	62.240,79 €		
040102 - PRIVADAS	LEI N.º 875/2013, DE 12 DE SETEMBRO		502266643	FUNDAÇÃO DE SERRALVES	277.150,00 €	25.000,00 €	25.000,00 €			
040102 - PRIVADAS	LEI N.º 875/2013, DE 12 DE SETEMBRO		502607920	AUCHAN RETAIL PORTUGAL, S.A.	277.150,00 €	63.097,50 €	474,71 €	62.558,79 €		
040102 - PRIVADAS	LEI N.º 875/2013, DE 12 DE SETEMBRO		507307984	SUPERVILAREAL - SUPERMERCADOS LDA.	277.150,00 €	63.097,50 €	474,71 €	62.558,79 €		
040301 - ESTADO	LEI 50/2018 DE 20 DE AGOSTO		600013819	ESCOLA SECUNDARIA DE S PEDRO-VILA REAL	567.400,00 €	102.885,00 €	102.885,00 €			
040301 - ESTADO	LEI 50/2018 DE 20 DE AGOSTO		600013819	ESCOLA SECUNDARIA DE S PEDRO-VILA REAL	567.400,00 €	500,00 €	500,00 €			
040301 - ESTADO	LEI 50/2018 DE 20 DE AGOSTO		600013819	ESCOLA SECUNDARIA DE S PEDRO-VILA REAL	567.400,00 €	500,00 €	500,00 €			
040301 - ESTADO	LEI 50/2018 DE 20 DE AGOSTO		600016536	ESCOLA SECUNDARIA COM 3 CICLO ENSINO BASICO DE CAMILO CASTELO BRANCO	567.400,00 €	302.465,00 €	302.465,00 €			
040301 - ESTADO	LEI 50/2018 DE 20 DE AGOSTO		600046536	ESCOLA SECUNDARIA COM 3 CICLO ENSINO BASICO DE CAMILO CASTELO BRANCO	567.400,00 €	500,00 €	500,00 €			
040301 - ESTADO	LEI 50/2018 DE 20 DE AGOSTO		600077128	AGRUPAMENTO VERTICAL DE ESCOLAS DIOGO CAO - VILA REAL	567.400,00 €	148.982,00 €	148.982,00 €			
040301 - ESTADO	LEI 50/2018 DE 20 DE AGOSTO		600077128	AGRUPAMENTO VERTICAL DE ESCOLAS DIOGO CAO - VILA REAL	567.400,00 €	500,00 €	500,00 €			
040301 - ESTADO	LEI 50/2018 DE 20 DE AGOSTO		600077128	AGRUPAMENTO VERTICAL DE ESCOLAS DIOGO CAO - VILA REAL	567.400,00 €	2.500,00 €	2.500,00 €			
040301 - ESTADO	LEI 50/2018 DE 20 DE AGOSTO		600077128	AGRUPAMENTO VERTICAL DE ESCOLAS DIOGO CAO - VILA REAL	567.400,00 €	5.560,25 €	5.560,25 €			
040301 - ESTADO	LEI 50/2018 DE 20 DE AGOSTO		600077128	AGRUPAMENTO VERTICAL DE ESCOLAS DIOGO CAO - VILA REAL	567.400,00 €	8.797,50 €	8.797,50 €			
040301 - ESTADO	LEI 50/2018 DE 20 DE AGOSTO		600085082	AGRUPAMENTO DE ESCOLAS MORGADO DE MATEUS VILA REAL	567.400,00 €	500,00 €	500,00 €			
040301 - ESTADO	LEI 50/2018 DE 20 DE AGOSTO		600085082	AGRUPAMENTO DE ESCOLAS MORGADO DE MATEUS VILA REAL	567.400,00 €	500,00 €	500,00 €			
040301 - ESTADO	LEI 50/2018 DE 20 DE AGOSTO		600085082	AGRUPAMENTO DE ESCOLAS MORGADO DE MATEUS VILA REAL	567.400,00 €	2.500,00 €	2.500,00 €			
040301 - ESTADO	LEI 50/2018 DE 20 DE AGOSTO		600085082	AGRUPAMENTO DE ESCOLAS MORGADO DE MATEUS VILA REAL	567.400,00 €	2.794,50 €	2.794,50 €			
040301 - ESTADO	LEI 50/2018 DE 20 DE AGOSTO		600085082	AGRUPAMENTO DE ESCOLAS MORGADO DE MATEUS VILA REAL	567.400,00 €	4.559,75 €	4.559,75 €			
040301 - ESTADO	LEI 50/2018 DE 20 DE AGOSTO		600085082	AGRUPAMENTO DE ESCOLAS MORGADO DE MATEUS VILA REAL	567.400,00 €	173.177,00 €	173.177,00 €			
0405010201 - ABAÇAS	LEI N.º 875/2013, DE 12 DE SETEMBRO		507718070	PREGUESIA DE ABAÇAS	29.000,00 €	10.695,00 €	10.695,00 €			
0405010201 - ABAÇAS	LEI N.º 875/2013, DE 12 DE SETEMBRO		507718070	PREGUESIA DE ABAÇAS	29.000,00 €	500,00 €	500,00 €			
0405010201 - ABAÇAS	LEI N.º 875/2013, DE 12 DE SETEMBRO		507718070	PREGUESIA DE ABAÇAS	29.000,00 €	1.500,00 €	1.500,00 €			
0405010201 - ABAÇAS	LEI N.º 875/2013, DE 12 DE SETEMBRO		507718070	PREGUESIA DE ABAÇAS	29.000,00 €	2.155,00 €	2.155,00 €			
0405010201 - ABAÇAS	LEI N.º 875/2013, DE 12 DE SETEMBRO		507718070	PREGUESIA DE ABAÇAS	29.000,00 €	3.050,00 €	3.050,00 €			
0405010201 - ANDRÁES	LEI N.º 875/2013, DE 12 DE SETEMBRO		507590909	PREGUESIA DE ANDRÁES	29.000,00 €	8.850,00 €	8.850,00 €			
0405010201 - ANDRÁES	LEI N.º 875/2013, DE 12 DE SETEMBRO		507590909	PREGUESIA DE ANDRÁES	29.000,00 €	2.468,00 €	2.468,00 €			
0405010201 - ANDRÁES	LEI N.º 875/2013, DE 12 DE SETEMBRO		507590909	PREGUESIA DE ANDRÁES	29.000,00 €	32.895,00 €	32.895,00 €			
0405010201 - ANDRÁES	LEI N.º 875/2013, DE 12 DE SETEMBRO		507590909	PREGUESIA DE ANDRÁES	29.000,00 €	12.252,00 €	12.252,00 €			
0405010201 - ANDRÁES	LEI N.º 875/2013, DE 12 DE SETEMBRO		507590909	PREGUESIA DE ANDRÁES	29.000,00 €	9.200,00 €	9.200,00 €			
0405010201 - ANDRÁES	LEI N.º 875/2013, DE 12 DE SETEMBRO		507590909	PREGUESIA DE ANDRÁES	29.000,00 €	500,00 €	500,00 €			
0405010201 - ANDRÁES	LEI N.º 875/2013, DE 12 DE SETEMBRO		507590909	PREGUESIA DE ANDRÁES	29.000,00 €	8.405,00 €	8.405,00 €			
0405010201 - ANDRÁES	LEI N.º 875/2013, DE 12 DE SETEMBRO		507546270	PREGUESIA DE ANDRÁES	29.000,00 €	2.000,00 €	2.000,00 €			
0405010201 - ANDRÁES	LEI N.º 875/2013, DE 12 DE SETEMBRO		507546270	PREGUESIA DE ANDRÁES	29.000,00 €	2.000,00 €	2.000,00 €			
0405010201 - ANDRÁES	LEI N.º 875/2013, DE 12 DE SETEMBRO		507546270	PREGUESIA DE ANDRÁES	29.000,00 €	1.842,00 €	1.842,00 €			
0405010201 - ANDRÁES	LEI N.º 875/2013, DE 12 DE SETEMBRO		507546270	PREGUESIA DE ANDRÁES	29.000,00 €	400,00 €	400,00 €			
0405010201 - ANDRÁES	LEI N.º 875/2013, DE 12 DE SETEMBRO		507546270	PREGUESIA DE ANDRÁES	29.000,00 €	950,00 €	950,00 €			
0405010201 - ANDRÁES	LEI N.º 875/2013, DE 12 DE SETEMBRO		507546270	PREGUESIA DE ANDRÁES	29.000,00 €	22.565,00 €	22.565,00 €			
0405010201 - ANDRÁES	LEI N.º 875/2013, DE 12 DE SETEMBRO		507546270	PREGUESIA DE ANDRÁES	29.000,00 €	2.995,00 €	2.995,00 €			
0405010201 - ANDRÁES	LEI N.º 875/2013, DE 12 DE SETEMBRO		507546270	PREGUESIA DE ANDRÁES	29.000,00 €	5.050,00 €	5.050,00 €			
0405010201 - ANDRÁES	LEI N.º 875/2013, DE 12 DE SETEMBRO		507546270	PREGUESIA DE ANDRÁES	29.000,00 €	8.028,00 €	8.028,00 €			
0405010201 - ANDRÁES	LEI N.º 875/2013, DE 12 DE SETEMBRO		507307410	PREGUESIA DA CAMPEA	75.290,00 €	8.635,00 €	8.635,00 €			
0405010201 - ANDRÁES	LEI N.º 875/2013, DE 12 DE SETEMBRO		507307410	PREGUESIA DA CAMPEA	75.290,00 €	500,00 €	500,00 €			
0405010201 - ANDRÁES	LEI N.º 875/2013, DE 12 DE SETEMBRO		502802410	PREGUESIA DA CAMPEA	75.290,00 €	1.500,00 €	1.500,00 €			

Handwritten signatures and initials at the top left of the page.

Titulo de despesa	Disponibilizaçao legal	Finalidade	RJF	Entidade beneficiaria Nome / designaçao	Despesas operacionais	Despesas autorizadas	Despesas pagas autorizadas a rto	Devoluçao de transferências /	Observaçoes
0405010204 - CAMPEA	Lei n.º 475/2013, DE 12 DE SETEMBRO		5073070410	FREGUESIA DA CAMPEA	75.230,00 €	4.539,00 €	4.539,00 €		
0405010204 - CAMPEA	Lei n.º 475/2013, DE 12 DE SETEMBRO		5073070410	FREGUESIA DA CAMPEA	75.290,00 €	5.800,00 €	5.800,00 €		
0405010204 - CAMPEA	Lei n.º 475/2013, DE 12 DE SETEMBRO		5073070410	FREGUESIA DA CAMPEA	75.290,00 €	26.166,00 €	26.166,00 €		
0405010205 - FOLHADA	Lei n.º 475/2013, DE 12 DE SETEMBRO		507060440	FREGUESIA DE FOLHADA	43.360,00 €	12.321,00 €	12.321,00 €		
0405010205 - FOLHADA	Lei n.º 475/2013, DE 12 DE SETEMBRO		507060440	FREGUESIA DE FOLHADA	43.360,00 €	13.579,00 €	13.579,00 €		
0405010205 - FOLHADA	Lei n.º 475/2013, DE 12 DE SETEMBRO		507060440	FREGUESIA DE FOLHADA	43.360,00 €	500,00 €	500,00 €		
0405010205 - FOLHADA	Lei n.º 475/2013, DE 12 DE SETEMBRO		507060440	FREGUESIA DE FOLHADA	43.360,00 €	2.450,00 €	2.450,00 €		
0405010205 - FOLHADA	Lei n.º 475/2013, DE 12 DE SETEMBRO		507060440	FREGUESIA DE FOLHADA	43.360,00 €	2.853,00 €	2.853,00 €		
0405010205 - FOLHADA	Lei n.º 475/2013, DE 12 DE SETEMBRO		507060440	FREGUESIA DE FOLHADA	43.360,00 €	4.760,00 €	4.760,00 €		
0405010205 - FOLHADA	Lei n.º 475/2013, DE 12 DE SETEMBRO		507060440	FREGUESIA DE FOLHADA	43.360,00 €	8.555,00 €	8.555,00 €		
0405010205 - FOLHADA	Lei n.º 475/2013, DE 12 DE SETEMBRO		507060440	FREGUESIA DE FOLHADA	43.360,00 €	9.190,00 €	9.190,00 €		
0405010206 - GUIAES	Lei n.º 475/2013, DE 12 DE SETEMBRO		508356699	FREGUESIA DE GUIAES	32.990,00 €	12.762,00 €	12.762,00 €		
0405010206 - GUIAES	Lei n.º 475/2013, DE 12 DE SETEMBRO		508356699	FREGUESIA DE GUIAES	32.990,00 €	500,00 €	500,00 €		
0405010206 - GUIAES	Lei n.º 475/2013, DE 12 DE SETEMBRO		508356699	FREGUESIA DE GUIAES	32.990,00 €	554,00 €	554,00 €		
0405010207 - LORDELO	Lei n.º 475/2013, DE 12 DE SETEMBRO		507625145	FREGUESIA DE LORDELO	107.100,00 €	4.470,00 €	4.470,00 €		
0405010207 - LORDELO	Lei n.º 475/2013, DE 12 DE SETEMBRO		507625145	FREGUESIA DE LORDELO	107.100,00 €	900,00 €	900,00 €		
0405010207 - LORDELO	Lei n.º 475/2013, DE 12 DE SETEMBRO		507625145	FREGUESIA DE LORDELO	107.100,00 €	2.300,00 €	2.300,00 €		
0405010207 - LORDELO	Lei n.º 475/2013, DE 12 DE SETEMBRO		507625145	FREGUESIA DE LORDELO	107.100,00 €	3.000,00 €	3.000,00 €		
0405010207 - LORDELO	Lei n.º 475/2013, DE 12 DE SETEMBRO		507625145	FREGUESIA DE LORDELO	107.100,00 €	3.046,00 €	3.046,00 €		
0405010207 - LORDELO	Lei n.º 475/2013, DE 12 DE SETEMBRO		507625145	FREGUESIA DE LORDELO	107.100,00 €	6.400,00 €	6.400,00 €		
0405010207 - LORDELO	Lei n.º 475/2013, DE 12 DE SETEMBRO		507625145	FREGUESIA DE LORDELO	107.100,00 €	6.750,00 €	6.750,00 €		
0405010207 - LORDELO	Lei n.º 475/2013, DE 12 DE SETEMBRO		507625145	FREGUESIA DE LORDELO	107.100,00 €	8.643,00 €	8.643,00 €		
0405010207 - LORDELO	Lei n.º 475/2013, DE 12 DE SETEMBRO		507625145	FREGUESIA DE LORDELO	107.100,00 €	13.733,00 €	13.733,00 €		
0405010207 - LORDELO	Lei n.º 475/2013, DE 12 DE SETEMBRO		507625145	FREGUESIA DE LORDELO	107.100,00 €	16.791,00 €	16.791,00 €		
0405010207 - LORDELO	Lei n.º 475/2013, DE 12 DE SETEMBRO		507625145	FREGUESIA DE LORDELO	107.100,00 €	21.315,00 €	21.315,00 €		
0405010208 - MATEUS	Lei n.º 475/2013, DE 12 DE SETEMBRO		508018920	FREGUESIA DE MATEUS	48.470,00 €	22.372,00 €	22.372,00 €		
0405010208 - MATEUS	Lei n.º 475/2013, DE 12 DE SETEMBRO		508018920	FREGUESIA DE MATEUS	48.470,00 €	3.215,00 €	3.215,00 €		
0405010208 - MATEUS	Lei n.º 475/2013, DE 12 DE SETEMBRO		508018920	FREGUESIA DE MATEUS	48.470,00 €	5.183,00 €	5.183,00 €		
0405010208 - MATEUS	Lei n.º 475/2013, DE 12 DE SETEMBRO		508018920	FREGUESIA DE MATEUS	48.470,00 €	5.547,00 €	5.547,00 €		
0405010208 - MATEUS	Lei n.º 475/2013, DE 12 DE SETEMBRO		508018920	FREGUESIA DE MATEUS	48.470,00 €	6.150,00 €	6.150,00 €		
0405010208 - MATEUS	Lei n.º 475/2013, DE 12 DE SETEMBRO		508018920	FREGUESIA DE MATEUS	48.470,00 €	9.366,00 €	9.366,00 €		
0405010208 - MATEUS	Lei n.º 475/2013, DE 12 DE SETEMBRO		508018920	FREGUESIA DE MATEUS	48.470,00 €	16.259,00 €	16.259,00 €		
0405010209 - MONDROES	Lei n.º 475/2013, DE 12 DE SETEMBRO		508133362	FREGUESIA DE MONDROES	45.950,00 €	500,00 €	500,00 €		
0405010209 - MONDROES	Lei n.º 475/2013, DE 12 DE SETEMBRO		508133362	FREGUESIA DE MONDROES	45.950,00 €	1.000,00 €	1.000,00 €		
0405010209 - MONDROES	Lei n.º 475/2013, DE 12 DE SETEMBRO		508133362	FREGUESIA DE MONDROES	45.950,00 €	2.227,00 €	2.227,00 €		
0405010209 - MONDROES	Lei n.º 475/2013, DE 12 DE SETEMBRO		508133362	FREGUESIA DE MONDROES	45.950,00 €	3.550,00 €	3.550,00 €		
0405010209 - MONDROES	Lei n.º 475/2013, DE 12 DE SETEMBRO		508133362	FREGUESIA DE MONDROES	45.950,00 €	6.598,00 €	6.598,00 €		
0405010209 - MONDROES	Lei n.º 475/2013, DE 12 DE SETEMBRO		508133362	FREGUESIA DE MONDROES	45.950,00 €	7.650,00 €	7.650,00 €		
0405010209 - MONDROES	Lei n.º 475/2013, DE 12 DE SETEMBRO		508133362	FREGUESIA DE MONDROES	45.950,00 €	9.272,00 €	9.272,00 €		
0405010209 - MONDROES	Lei n.º 475/2013, DE 12 DE SETEMBRO		508133362	FREGUESIA DE MONDROES	45.950,00 €	10.403,00 €	10.403,00 €		
0405010210 - PARADA DE CUNHOS	Lei n.º 475/2013, DE 12 DE SETEMBRO		507151143	FREGUESIA DE PARADA DE CUNHOS	45.950,00 €	2.500,00 €	2.500,00 €		
0405010210 - PARADA DE CUNHOS	Lei n.º 475/2013, DE 12 DE SETEMBRO		507151143	FREGUESIA DE PARADA DE CUNHOS	45.950,00 €	2.637,00 €	2.637,00 €		
0405010210 - PARADA DE CUNHOS	Lei n.º 475/2013, DE 12 DE SETEMBRO		507151143	FREGUESIA DE PARADA DE CUNHOS	45.950,00 €	1.150,00 €	1.150,00 €		
0405010210 - PARADA DE CUNHOS	Lei n.º 475/2013, DE 12 DE SETEMBRO		507151143	FREGUESIA DE PARADA DE CUNHOS	45.950,00 €	3.426,00 €	3.426,00 €		
0405010210 - PARADA DE CUNHOS	Lei n.º 475/2013, DE 12 DE SETEMBRO		507151143	FREGUESIA DE PARADA DE CUNHOS	45.950,00 €	5.610,00 €	5.610,00 €		
0405010210 - PARADA DE CUNHOS	Lei n.º 475/2013, DE 12 DE SETEMBRO		507151143	FREGUESIA DE PARADA DE CUNHOS	45.950,00 €	8.493,00 €	8.493,00 €		
0405010210 - PARADA DE CUNHOS	Lei n.º 475/2013, DE 12 DE SETEMBRO		507151143	FREGUESIA DE PARADA DE CUNHOS	45.950,00 €	9.837,00 €	9.837,00 €		
0405010210 - PARADA DE CUNHOS	Lei n.º 475/2013, DE 12 DE SETEMBRO		507151143	FREGUESIA DE PARADA DE CUNHOS	45.950,00 €	10.327,00 €	10.327,00 €		
0405010210 - PARADA DE CUNHOS	Lei n.º 475/2013, DE 12 DE SETEMBRO		507151143	FREGUESIA DE PARADA DE CUNHOS	45.950,00 €	3.150,00 €	3.150,00 €		
0405010211 - TORGUEDA	Lei n.º 475/2013, DE 12 DE SETEMBRO		508276669	FREGUESIA DE TORGUEDA	49.560,00 €	1.500,00 €	1.500,00 €		
0405010211 - TORGUEDA	Lei n.º 475/2013, DE 12 DE SETEMBRO		508276669	FREGUESIA DE TORGUEDA	49.560,00 €	2.350,00 €	2.350,00 €		
0405010211 - TORGUEDA	Lei n.º 475/2013, DE 12 DE SETEMBRO		508276669	FREGUESIA DE TORGUEDA	49.560,00 €	3.491,00 €	3.491,00 €		
0405010211 - TORGUEDA	Lei n.º 475/2013, DE 12 DE SETEMBRO		508276669	FREGUESIA DE TORGUEDA	49.560,00 €	3.612,00 €	3.612,00 €		
0405010211 - TORGUEDA	Lei n.º 475/2013, DE 12 DE SETEMBRO		508276669	FREGUESIA DE TORGUEDA	49.560,00 €	3.650,00 €	3.650,00 €		
0405010211 - TORGUEDA	Lei n.º 475/2013, DE 12 DE SETEMBRO		508276669	FREGUESIA DE TORGUEDA	49.560,00 €	6.990,00 €	6.990,00 €		
0405010211 - TORGUEDA	Lei n.º 475/2013, DE 12 DE SETEMBRO		508276669	FREGUESIA DE TORGUEDA	49.560,00 €	10.649,00 €	10.649,00 €		
0405010212 - VILA MARIM	Lei n.º 475/2013, DE 12 DE SETEMBRO		506696472	FREGUESIA DE VILA MARIM	49.560,00 €	16.068,00 €	16.068,00 €		
0405010212 - VILA MARIM	Lei n.º 475/2013, DE 12 DE SETEMBRO		506696472	FREGUESIA DE VILA MARIM	49.560,00 €	500,00 €	500,00 €		
0405010212 - VILA MARIM	Lei n.º 475/2013, DE 12 DE SETEMBRO		506696472	FREGUESIA DE VILA MARIM	49.560,00 €	3.323,00 €	3.323,00 €		
0405010212 - VILA MARIM	Lei n.º 475/2013, DE 12 DE SETEMBRO		506696472	FREGUESIA DE VILA MARIM	49.560,00 €	500,00 €	500,00 €		
0405010212 - VILA MARIM	Lei n.º 475/2013, DE 12 DE SETEMBRO		506696472	FREGUESIA DE VILA MARIM	49.560,00 €	8.628,00 €	8.628,00 €		
0405010212 - VILA MARIM	Lei n.º 475/2013, DE 12 DE SETEMBRO		506696472	FREGUESIA DE VILA MARIM	49.560,00 €	9.126,00 €	9.126,00 €		
0405010212 - VILA MARIM	Lei n.º 475/2013, DE 12 DE SETEMBRO		506696472	FREGUESIA DE VILA MARIM	49.560,00 €	10.522,00 €	10.522,00 €		
0405010212 - VILA MARIM	Lei n.º 475/2013, DE 12 DE SETEMBRO		506696472	FREGUESIA DE VILA MARIM	49.560,00 €	11.987,00 €	11.987,00 €		
0405010213 - UNIAO DAS FREGUESIAS DE ADOLFE E VILARINHO DA SAMARDA	Lei n.º 475/2013, DE 12 DE SETEMBRO		510833861	FREGUESIA DE ADOLFE E VILARINHO DE SAMARDA	92.050,00 €	1.500,00 €	1.500,00 €		
0405010213 - UNIAO DAS FREGUESIAS DE ADOLFE E VILARINHO DA SAMARDA	Lei n.º 475/2013, DE 12 DE SETEMBRO		510833861	FREGUESIA DE ADOLFE E VILARINHO DE SAMARDA	92.050,00 €	4.000,00 €	4.000,00 €		






Tipo de despesa	Despesas legais	Família de	NIF	Entidade beneficiária Nome / classificação	Despesas comprometidas	Despesas autorizadas	Despesas pagas	Despesas autorizadas e não	Divulgação de transferências /	Observações
0405010213 - UNIÃO DAS FREGUESIAS DE ADOUFE E VILARINHO DA SAMARDA	LEI N.º 975/2013, DE 12 DE SETEMBRO		510893981	FREGUESIA DE ADOUFE E VILARINHO DE SAMARDA	92.050,00 €	4.949,00 €	4.949,00 €			
0405010213 - UNIÃO DAS FREGUESIAS DE ADOUFE E VILARINHO DA SAMARDA	LEI N.º 975/2013, DE 12 DE SETEMBRO		510893981	FREGUESIA DE ADOUFE E VILARINHO DE SAMARDA	92.050,00 €	474,00 €	474,00 €			
0405010213 - UNIÃO DAS FREGUESIAS DE ADOUFE E VILARINHO DA SAMARDA	LEI N.º 975/2013, DE 12 DE SETEMBRO		510893981	FREGUESIA DE ADOUFE E VILARINHO DE SAMARDA	92.050,00 €	500,00 €	500,00 €			
0405010213 - UNIÃO DAS FREGUESIAS DE ADOUFE E VILARINHO DA SAMARDA	LEI N.º 975/2013, DE 12 DE SETEMBRO		510893981	FREGUESIA DE ADOUFE E VILARINHO DE SAMARDA	92.050,00 €	30.982,00 €	30.982,00 €			
0405010213 - UNIÃO DAS FREGUESIAS DE ADOUFE E VILARINHO DA SAMARDA	LEI N.º 975/2013, DE 12 DE SETEMBRO		510893981	FREGUESIA DE ADOUFE E VILARINHO DE SAMARDA	92.050,00 €	22.477,00 €	22.477,00 €			
0405010213 - UNIÃO DAS FREGUESIAS DE ADOUFE E VILARINHO DA SAMARDA	LEI N.º 975/2013, DE 12 DE SETEMBRO		510893981	FREGUESIA DE ADOUFE E VILARINHO DE SAMARDA	92.050,00 €	13.718,00 €	13.718,00 €			
0405010214 - UNIÃO DAS FREGUESIAS DE BORBELE E LAMAS DE OLO	LEI N.º 975/2013, DE 12 DE SETEMBRO		510895139	FREGUESIA DE BORBELE E LAMAS DE OLO	96.940,00 €	500,00 €	500,00 €			
0405010214 - UNIÃO DAS FREGUESIAS DE BORBELE E LAMAS DE OLO	LEI N.º 975/2013, DE 12 DE SETEMBRO		510895139	FREGUESIA DE BORBELE E LAMAS DE OLO	96.940,00 €	1.100,00 €	1.100,00 €			
0405010214 - UNIÃO DAS FREGUESIAS DE BORBELE E LAMAS DE OLO	LEI N.º 975/2013, DE 12 DE SETEMBRO		510895139	FREGUESIA DE BORBELE E LAMAS DE OLO	96.940,00 €	1.500,00 €	1.500,00 €			
0405010214 - UNIÃO DAS FREGUESIAS DE BORBELE E LAMAS DE OLO	LEI N.º 975/2013, DE 12 DE SETEMBRO		510895139	FREGUESIA DE BORBELE E LAMAS DE OLO	96.940,00 €	4.478,00 €	4.478,00 €			
0405010214 - UNIÃO DAS FREGUESIAS DE BORBELE E LAMAS DE OLO	LEI N.º 975/2013, DE 12 DE SETEMBRO		510895139	FREGUESIA DE BORBELE E LAMAS DE OLO	96.940,00 €	8.300,00 €	8.300,00 €			
0405010214 - UNIÃO DAS FREGUESIAS DE BORBELE E LAMAS DE OLO	LEI N.º 975/2013, DE 12 DE SETEMBRO		510895139	FREGUESIA DE BORBELE E LAMAS DE OLO	96.940,00 €	11.250,00 €	11.250,00 €			
0405010214 - UNIÃO DAS FREGUESIAS DE BORBELE E LAMAS DE OLO	LEI N.º 975/2013, DE 12 DE SETEMBRO		510895139	FREGUESIA DE BORBELE E LAMAS DE OLO	96.940,00 €	12.505,00 €	12.505,00 €			
0405010214 - UNIÃO DAS FREGUESIAS DE BORBELE E LAMAS DE OLO	LEI N.º 975/2013, DE 12 DE SETEMBRO		510895139	FREGUESIA DE BORBELE E LAMAS DE OLO	96.940,00 €	17.275,00 €	17.275,00 €			
0405010214 - UNIÃO DAS FREGUESIAS DE BORBELE E LAMAS DE OLO	LEI N.º 975/2013, DE 12 DE SETEMBRO		510895139	FREGUESIA DE BORBELE E LAMAS DE OLO	96.940,00 €	37.295,00 €	37.295,00 €			
0405010215 - UNIÃO DAS FREGUESIAS DE CONSTANTIM E VALE DE NOGUEIRAS	LEI N.º 975/2013, DE 12 DE SETEMBRO		510896194	FREGUESIA DE CONSTANTIM E VALE DE NOGUEIRAS	41.140,00 €	237,00 €	237,00 €			
0405010215 - UNIÃO DAS FREGUESIAS DE CONSTANTIM E VALE DE NOGUEIRAS	LEI N.º 975/2013, DE 12 DE SETEMBRO		510896194	FREGUESIA DE CONSTANTIM E VALE DE NOGUEIRAS	41.140,00 €	3.000,00 €	3.000,00 €			
0405010215 - UNIÃO DAS FREGUESIAS DE CONSTANTIM E VALE DE NOGUEIRAS	LEI N.º 975/2013, DE 12 DE SETEMBRO		510896194	FREGUESIA DE CONSTANTIM E VALE DE NOGUEIRAS	41.140,00 €	3.178,00 €	3.178,00 €			
0405010215 - UNIÃO DAS FREGUESIAS DE CONSTANTIM E VALE DE NOGUEIRAS	LEI N.º 975/2013, DE 12 DE SETEMBRO		510896194	FREGUESIA DE CONSTANTIM E VALE DE NOGUEIRAS	41.140,00 €	13.580,00 €	13.580,00 €			
0405010215 - UNIÃO DAS FREGUESIAS DE CONSTANTIM E VALE DE NOGUEIRAS	LEI N.º 975/2013, DE 12 DE SETEMBRO		510896194	FREGUESIA DE CONSTANTIM E VALE DE NOGUEIRAS	41.140,00 €	18.632,00 €	18.632,00 €			
0405010216 - UNIÃO DAS FREGUESIAS DE MOUCÓS E LAMARES	LEI N.º 975/2013, DE 12 DE SETEMBRO		510898170	FREGUESIA DE MOUCÓS E LAMARES	198.880,00 €	500,00 €	500,00 €			
0405010216 - UNIÃO DAS FREGUESIAS DE MOUCÓS E LAMARES	LEI N.º 975/2013, DE 12 DE SETEMBRO		510898170	FREGUESIA DE MOUCÓS E LAMARES	198.880,00 €	1.000,00 €	1.000,00 €			
0405010216 - UNIÃO DAS FREGUESIAS DE MOUCÓS E LAMARES	LEI N.º 975/2013, DE 12 DE SETEMBRO		510898170	FREGUESIA DE MOUCÓS E LAMARES	198.880,00 €	4.600,00 €	4.600,00 €			
0405010216 - UNIÃO DAS FREGUESIAS DE MOUCÓS E LAMARES	LEI N.º 975/2013, DE 12 DE SETEMBRO		510898170	FREGUESIA DE MOUCÓS E LAMARES	198.880,00 €	6.500,00 €	6.500,00 €			
0405010216 - UNIÃO DAS FREGUESIAS DE MOUCÓS E LAMARES	LEI N.º 975/2013, DE 12 DE SETEMBRO		510898170	FREGUESIA DE MOUCÓS E LAMARES	198.880,00 €	500,00 €	500,00 €			





Tipo de despesa	Dispositivos legais	Finalidade	NIF	Entidade beneficiária Nome / designação	Despesas operacionais	Despesas anteriores	Despesas pagas	Despesas autorizadas e não	Devolução de transferências/	Observações
0405010216 - UNIÃO DAS FREGUESIAS DE MOUÇOS E LAMARES	LEI N.º 75/2013, DE 12 DE SETEMBRO		510838170	FREGUESIA DE MOUÇOS E LAMARES	196.890,00 €	11.850,00 €	11.850,00 €			
0405010216 - UNIÃO DAS FREGUESIAS DE MOUÇOS E LAMARES	LEI N.º 75/2013, DE 12 DE SETEMBRO		510838170	FREGUESIA DE MOUÇOS E LAMARES	196.890,00 €	18.818,00 €	18.818,00 €			
0405010216 - UNIÃO DAS FREGUESIAS DE MOUÇOS E LAMARES	LEI N.º 75/2013, DE 12 DE SETEMBRO		510838170	FREGUESIA DE MOUÇOS E LAMARES	196.890,00 €	22.500,00 €	22.500,00 €			
0405010216 - UNIÃO DAS FREGUESIAS DE MOUÇOS E LAMARES	LEI N.º 75/2013, DE 12 DE SETEMBRO		510838170	FREGUESIA DE MOUÇOS E LAMARES	196.890,00 €	25.176,00 €	25.176,00 €			
0405010216 - UNIÃO DAS FREGUESIAS DE MOUÇOS E LAMARES	LEI N.º 75/2013, DE 12 DE SETEMBRO		510838170	FREGUESIA DE MOUÇOS E LAMARES	196.890,00 €	47.202,00 €	47.202,00 €			
0405010216 - UNIÃO DAS FREGUESIAS DE MOUÇOS E LAMARES	LEI N.º 75/2013, DE 12 DE SETEMBRO		510838170	FREGUESIA DE MOUÇOS E LAMARES	196.890,00 €	51.260,00 €	51.260,00 €			
0405010217 - UNIÃO DAS FREGUESIAS DE NOGUEIRA E ERMIDA	LEI N.º 75/2013, DE 12 DE SETEMBRO		510838251	FREGUESIA DE NOGUEIRA E ERMIDA	198.890,00 €	7.224,00 €	7.224,00 €			
0405010217 - UNIÃO DAS FREGUESIAS DE NOGUEIRA E ERMIDA	LEI N.º 75/2013, DE 12 DE SETEMBRO		510838251	FREGUESIA DE NOGUEIRA E ERMIDA	28.950,00 €	2.769,00 €	2.769,00 €			
0405010217 - UNIÃO DAS FREGUESIAS DE NOGUEIRA E ERMIDA	LEI N.º 75/2013, DE 12 DE SETEMBRO		510838251	FREGUESIA DE NOGUEIRA E ERMIDA	28.950,00 €	500,00 €	500,00 €			
0405010217 - UNIÃO DAS FREGUESIAS DE NOGUEIRA E ERMIDA	LEI N.º 75/2013, DE 12 DE SETEMBRO		510838251	FREGUESIA DE NOGUEIRA E ERMIDA	28.950,00 €	3.217,00 €	3.217,00 €			
0405010217 - UNIÃO DAS FREGUESIAS DE NOGUEIRA E ERMIDA	LEI N.º 75/2013, DE 12 DE SETEMBRO		510838251	FREGUESIA DE NOGUEIRA E ERMIDA	28.950,00 €	9.491,00 €	9.491,00 €			
0405010217 - UNIÃO DAS FREGUESIAS DE NOGUEIRA E ERMIDA	LEI N.º 75/2013, DE 12 DE SETEMBRO		510838251	FREGUESIA DE NOGUEIRA E ERMIDA	28.950,00 €	9.723,00 €	9.723,00 €			
0405010217 - UNIÃO DAS FREGUESIAS DE NOGUEIRA E ERMIDA	LEI N.º 75/2013, DE 12 DE SETEMBRO		510838251	FREGUESIA DE NOGUEIRA E ERMIDA	28.950,00 €	1.000,00 €	1.000,00 €			
0405010218 - UNIÃO DAS FREGUESIAS DE PENA, QUINTA E VILA COVA	LEI N.º 75/2013, DE 12 DE SETEMBRO		510839669	FREGUESIA DE PENA QUINTA E VILA COVA	41.820,00 €	500,00 €	500,00 €			
0405010218 - UNIÃO DAS FREGUESIAS DE PENA, QUINTA E VILA COVA	LEI N.º 75/2013, DE 12 DE SETEMBRO		510839669	FREGUESIA DE PENA QUINTA E VILA COVA	41.820,00 €	2.501,00 €	2.501,00 €			
0405010218 - UNIÃO DAS FREGUESIAS DE PENA, QUINTA E VILA COVA	LEI N.º 75/2013, DE 12 DE SETEMBRO		510839669	FREGUESIA DE PENA QUINTA E VILA COVA	41.820,00 €	2.673,00 €	2.673,00 €			
0405010218 - UNIÃO DAS FREGUESIAS DE PENA, QUINTA E VILA COVA	LEI N.º 75/2013, DE 12 DE SETEMBRO		510839669	FREGUESIA DE PENA QUINTA E VILA COVA	41.820,00 €	10.454,00 €	10.454,00 €			
0405010218 - UNIÃO DAS FREGUESIAS DE PENA, QUINTA E VILA COVA	LEI N.º 75/2013, DE 12 DE SETEMBRO		510839669	FREGUESIA DE PENA QUINTA E VILA COVA	41.820,00 €	11.165,00 €	11.165,00 €			
0405010218 - UNIÃO DAS FREGUESIAS DE PENA, QUINTA E VILA COVA	LEI N.º 75/2013, DE 12 DE SETEMBRO		510839669	FREGUESIA DE PENA QUINTA E VILA COVA	41.820,00 €	12.277,00 €	12.277,00 €			
0405010219 - UNIÃO DAS FREGUESIAS DE S. TOMÉ DO CASTELO E JUSTES	LEI N.º 75/2013, DE 12 DE SETEMBRO		510839991	FREGUESIA DE SAO TOMÉ DO CASTELO E JUSTES	38.820,00 €	1.000,00 €	1.000,00 €			
0405010219 - UNIÃO DAS FREGUESIAS DE S. TOMÉ DO CASTELO E JUSTES	LEI N.º 75/2013, DE 12 DE SETEMBRO		510839991	FREGUESIA DE SAO TOMÉ DO CASTELO E JUSTES	38.820,00 €	2.589,00 €	2.589,00 €			
0405010219 - UNIÃO DAS FREGUESIAS DE S. TOMÉ DO CASTELO E JUSTES	LEI N.º 75/2013, DE 12 DE SETEMBRO		510839991	FREGUESIA DE SAO TOMÉ DO CASTELO E JUSTES	38.820,00 €	2.850,00 €	2.850,00 €			
0405010219 - UNIÃO DAS FREGUESIAS DE S. TOMÉ DO CASTELO E JUSTES	LEI N.º 75/2013, DE 12 DE SETEMBRO		510839991	FREGUESIA DE SAO TOMÉ DO CASTELO E JUSTES	38.820,00 €	2.769,00 €	2.769,00 €			
0405010219 - UNIÃO DAS FREGUESIAS DE S. TOMÉ DO CASTELO E JUSTES	LEI N.º 75/2013, DE 12 DE SETEMBRO		510839991	FREGUESIA DE SAO TOMÉ DO CASTELO E JUSTES	38.820,00 €	12.081,00 €	12.081,00 €			
0405010219 - UNIÃO DAS FREGUESIAS DE S. TOMÉ DO CASTELO E JUSTES	LEI N.º 75/2013, DE 12 DE SETEMBRO		510839991	FREGUESIA DE SAO TOMÉ DO CASTELO E JUSTES	38.820,00 €	14.981,00 €	14.981,00 €			
0405010219 - UNIÃO DAS FREGUESIAS DE S. TOMÉ DO CASTELO E JUSTES	LEI N.º 75/2013, DE 12 DE SETEMBRO		510839991	FREGUESIA DE SAO TOMÉ DO CASTELO E JUSTES	38.820,00 €	500,00 €	500,00 €			
0405010220 - UNIÃO DAS FREGUESIAS DE VILA REAL	LEI N.º 75/2013, DE 12 DE SETEMBRO		510841120	FREGUESIA DE VILA REAL	58.790,00 €	500,00 €	500,00 €			
0405010220 - UNIÃO DAS FREGUESIAS DE VILA REAL	LEI N.º 75/2013, DE 12 DE SETEMBRO		510841120	FREGUESIA DE VILA REAL	58.790,00 €	8.950,00 €	8.950,00 €			
0405010220 - UNIÃO DAS FREGUESIAS DE VILA REAL	LEI N.º 75/2013, DE 12 DE SETEMBRO		510841120	FREGUESIA DE VILA REAL	58.790,00 €	47.090,00 €	47.090,00 €			
04050104 - ASSOCIAÇÕES DE MUNICÍPIOS	LEI N.º 75/2013, DE 12 DE SETEMBRO		502459417	ASSOCIAÇÃO DE MUNICÍPIOS DO VALE DO DOURO NORTE	166.700,00 €	45.000,00 €	45.000,00 €			6.543,98 €
04050104 - ASSOCIAÇÕES DE MUNICÍPIOS	LEI N.º 75/2013, DE 12 DE SETEMBRO		502459417	ASSOCIAÇÃO DE MUNICÍPIOS DO VALE DO DOURO NORTE	166.700,00 €	1.898,17 €	1.898,17 €			





Tipo de despesa	Disposiçõe legal	Finalidade	NIF	Entidade beneficiária Nome / classificação	Despesas autorizadas	Despesas pagas	Despesas autorizadas a não	Devolução de transferências /	Observações
0405104 - ASSOCIAÇÕES DE MUNICÍPIOS	LEI N.º 475/2013, DE 12 DE SETEMBRO		509000487	ASSOCIAÇÃO DE MUNICÍPIOS - DOURO ALLIANCE - EIXO URBANO DO DOURO	166.700,00 €	92.347,37 €	12.630,63 €		
040701 - INSTITUIÇÕES SEM FINS LUCRATIVOS	LEI N.º 475/2013, DE 12 DE SETEMBRO		500803560	CLUBE AUTOMÓVEL DE VILA REAL	1.714.350,00 €	2.500,00 €	2.500,00 €		
040701 - INSTITUIÇÕES SEM FINS LUCRATIVOS	LEI N.º 475/2013, DE 12 DE SETEMBRO		500803560	CLUBE AUTOMÓVEL DE VILA REAL	1.714.350,00 €	2.500,00 €	2.500,00 €		
040701 - INSTITUIÇÕES SEM FINS LUCRATIVOS	LEI N.º 475/2013, DE 12 DE SETEMBRO		500843090	Festa One de Mibercorda de Vila Real	1.714.350,00 €	15.815,20 €	15.815,20 €		
040701 - INSTITUIÇÕES SEM FINS LUCRATIVOS	LEI N.º 475/2013, DE 12 DE SETEMBRO		500942005	CCRVF CENTRO CULTURAL REGIONAL DE VILA REAL - SCARL	1.714.350,00 €	5.250,00 €	5.250,00 €		
040701 - INSTITUIÇÕES SEM FINS LUCRATIVOS	LEI N.º 475/2013, DE 12 DE SETEMBRO		500967768	LIGA PORTUGUESA CONTRA O CÂNCRO	1.714.350,00 €	1.500,00 €	1.500,00 €		
040701 - INSTITUIÇÕES SEM FINS LUCRATIVOS	LEI N.º 475/2013, DE 12 DE SETEMBRO		500972052	CORPO NACIONAL DE ESCITAS(C.N.E.)-ESCUTISMO CATOLICO PORTUGUES	1.714.350,00 €	12.500,00 €	12.500,00 €		
040701 - INSTITUIÇÕES SEM FINS LUCRATIVOS	LEI N.º 475/2013, DE 12 DE SETEMBRO		500977218	ASSOCIAÇÃO DA BANDA DE MUSICA DE NOGUEIRA	1.714.350,00 €	8.000,00 €	8.000,00 €		
040701 - INSTITUIÇÕES SEM FINS LUCRATIVOS	LEI N.º 475/2013, DE 12 DE SETEMBRO		500989524	ASSOCIAÇÃO COMERCIAL E INDUSTRIAL DE VILA REAL	1.714.350,00 €	21.000,00 €	21.000,00 €		
040701 - INSTITUIÇÕES SEM FINS LUCRATIVOS	LEI N.º 475/2013, DE 12 DE SETEMBRO		500989524	ASSOCIAÇÃO COMERCIAL E INDUSTRIAL DE VILA REAL	1.714.350,00 €	100.000,00 €	100.000,00 €	5.000,00 €	
040701 - INSTITUIÇÕES SEM FINS LUCRATIVOS	LEI N.º 475/2013, DE 12 DE SETEMBRO		500989524	ASSOCIAÇÃO COMERCIAL E INDUSTRIAL DE VILA REAL	1.714.350,00 €	106.220,00 €	106.220,00 €	59.110,00 €	
040701 - INSTITUIÇÕES SEM FINS LUCRATIVOS	LEI N.º 475/2013, DE 12 DE SETEMBRO		500991650	ASSOCIAÇÃO COMERCIAL E INDUSTRIAL DE VILA REAL	1.714.350,00 €	9.000,00 €	9.000,00 €		
040701 - INSTITUIÇÕES SEM FINS LUCRATIVOS	LEI N.º 475/2013, DE 12 DE SETEMBRO		500993050	GRUPO DESPORTIVO E RECREATIVO VARGE	1.714.350,00 €	250,00 €	250,00 €		
040701 - INSTITUIÇÕES SEM FINS LUCRATIVOS	LEI N.º 475/2013, DE 12 DE SETEMBRO		500993050	ASSOCIAÇÃO DO CENTRO CULTURAL LORDELENSE	1.714.350,00 €	500,00 €	500,00 €		
040701 - INSTITUIÇÕES SEM FINS LUCRATIVOS	LEI N.º 475/2013, DE 12 DE SETEMBRO		500993050	ASSOCIAÇÃO DO CENTRO CULTURAL LORDELENSE	1.714.350,00 €	500,00 €	500,00 €		
040701 - INSTITUIÇÕES SEM FINS LUCRATIVOS	LEI N.º 475/2013, DE 12 DE SETEMBRO		500993050	ASSOCIAÇÃO DO CENTRO CULTURAL LORDELENSE	1.714.350,00 €	800,00 €	800,00 €		
040701 - INSTITUIÇÕES SEM FINS LUCRATIVOS	LEI N.º 475/2013, DE 12 DE SETEMBRO		501052926	BANDA DE MUSICA DA PORTELA DE VILA REAL	1.714.350,00 €	8.000,00 €	8.000,00 €		
040701 - INSTITUIÇÕES SEM FINS LUCRATIVOS	LEI N.º 475/2013, DE 12 DE SETEMBRO		501052942	GRUPO DESPORTIVO E CULTURAL DAS FLORES	1.714.350,00 €	500,00 €	500,00 €		
040701 - INSTITUIÇÕES SEM FINS LUCRATIVOS	LEI N.º 475/2013, DE 12 DE SETEMBRO		501052942	GRUPO DESPORTIVO E CULTURAL DAS FLORES	1.714.350,00 €	375,00 €	375,00 €		
040701 - INSTITUIÇÕES SEM FINS LUCRATIVOS	LEI N.º 475/2013, DE 12 DE SETEMBRO		501066226	CENTRO CULTURAL DESPORTIVO E RECREATIVO DO COUTO "MAOS A OBRA"	1.714.350,00 €	750,00 €	750,00 €		
040701 - INSTITUIÇÕES SEM FINS LUCRATIVOS	LEI N.º 475/2013, DE 12 DE SETEMBRO		501066226	CENTRO CULTURAL DESPORTIVO E RECREATIVO DO COUTO "MAOS A OBRA"	1.714.350,00 €	1.400,00 €	1.400,00 €		
040701 - INSTITUIÇÕES SEM FINS LUCRATIVOS	LEI N.º 475/2013, DE 12 DE SETEMBRO		501066226	CENTRO CULTURAL DESPORTIVO E RECREATIVO DO COUTO "MAOS A OBRA"	1.714.350,00 €	750,00 €	750,00 €		
040701 - INSTITUIÇÕES SEM FINS LUCRATIVOS	LEI N.º 475/2013, DE 12 DE SETEMBRO		501097686	CENTRO CULTURAL RECREATIVO DE ARRABARES	1.714.350,00 €	1.200,00 €	1.200,00 €		
040701 - INSTITUIÇÕES SEM FINS LUCRATIVOS	LEI N.º 475/2013, DE 12 DE SETEMBRO		501097686	CENTRO CULTURAL RECREATIVO DE ARRABARES	1.714.350,00 €	2.625,00 €	2.625,00 €		
040701 - INSTITUIÇÕES SEM FINS LUCRATIVOS	LEI N.º 475/2013, DE 12 DE SETEMBRO		501097686	CENTRO CULTURAL RECREATIVO DE ARRABARES	1.714.350,00 €	3.000,00 €	3.000,00 €		
040701 - INSTITUIÇÕES SEM FINS LUCRATIVOS	LEI N.º 475/2013, DE 12 DE SETEMBRO		501106162	CENTRO SOCIAL E PAROQUIAL DE MATEUS	1.714.350,00 €	7.687,42 €	7.687,42 €		
040701 - INSTITUIÇÕES SEM FINS LUCRATIVOS	LEI N.º 475/2013, DE 12 DE SETEMBRO		501109609	ASSOCIAÇÃO DE FUTEBOL DE VILA REAL	1.714.350,00 €	5.680,00 €	5.680,00 €		
040701 - INSTITUIÇÕES SEM FINS LUCRATIVOS	LEI N.º 475/2013, DE 12 DE SETEMBRO		501109609	ASSOCIAÇÃO DE FUTEBOL DE VILA REAL	1.714.350,00 €	2.500,00 €	2.500,00 €		
040701 - INSTITUIÇÕES SEM FINS LUCRATIVOS	LEI N.º 475/2013, DE 12 DE SETEMBRO		501155201	ASSOCIAÇÃO HUMANITARIA BOMBEIROS VOLUNTARIO PUBL.CRUZ BRANCA V.REAL	1.714.350,00 €	375,00 €	375,00 €		
040701 - INSTITUIÇÕES SEM FINS LUCRATIVOS	LEI N.º 475/2013, DE 12 DE SETEMBRO		501155201	ASSOCIAÇÃO HUMANITARIA BOMBEIROS VOLUNTARIO PUBL.CRUZ BRANCA V.REAL	1.714.350,00 €	375,00 €	375,00 €		
040701 - INSTITUIÇÕES SEM FINS LUCRATIVOS	LEI N.º 475/2013, DE 12 DE SETEMBRO		501155201	ASSOCIAÇÃO HUMANITARIA BOMBEIROS VOLUNTARIO PUBL.CRUZ BRANCA V.REAL	1.714.350,00 €	4.891,14 €	4.891,14 €		
040701 - INSTITUIÇÕES SEM FINS LUCRATIVOS	LEI N.º 475/2013, DE 12 DE SETEMBRO		501155201	ASSOCIAÇÃO HUMANITARIA BOMBEIROS VOLUNTARIO PUBL.CRUZ BRANCA V.REAL	1.714.350,00 €	4.891,14 €	4.891,14 €		





Tipo de despesa	Disposições legais	Finalidade	NIF	Entidade beneficiária Nome / designação	Despesas comprometidas	Despesas autorizadas	Despesas pagas	Despesas autorizadas e não	Desenvolvimento de transferências /	Observações
040701 - INSTITUIÇÕES SEM FINS LUCRATIVOS	LEI N.º 475/2013, DE 12 DE SETEMBRO		501152001	ASSOCIACAO HUMANITARIA BOMBEIROS VOL.SALVACAO PUBLI.CRUZ BRANCA V.REAL	1.714.350,00 €	5.000,00 €	5.000,00 €			
040701 - INSTITUIÇÕES SEM FINS LUCRATIVOS	LEI N.º 475/2013, DE 12 DE SETEMBRO		501152001	ASSOCIACAO HUMANITARIA BOMBEIROS VOL.SALVACAO PUBLI.CRUZ BRANCA V.REAL	1.714.350,00 €	22.263,77 €	16.697,83 €	5.565,94 €		
040701 - INSTITUIÇÕES SEM FINS LUCRATIVOS	LEI N.º 475/2013, DE 12 DE SETEMBRO		501152001	ASSOCIACAO HUMANITARIA BOMBEIROS VOL.SALVACAO PUBLI.CRUZ BRANCA V.REAL	1.714.350,00 €	37.331,70 €	34.594,79 €	2.736,91 €		
040701 - INSTITUIÇÕES SEM FINS LUCRATIVOS	LEI N.º 475/2013, DE 12 DE SETEMBRO		501152001	ASSOCIACAO HUMANITARIA BOMBEIROS VOL.SALVACAO PUBLI.CRUZ BRANCA V.REAL	1.714.350,00 €	37.331,70 €	34.594,79 €	2.736,91 €		
040701 - INSTITUIÇÕES SEM FINS LUCRATIVOS	LEI N.º 475/2013, DE 12 DE SETEMBRO		501152443	ABAMBRES SPORT CLUBE	1.714.350,00 €	9.250,00 €	9.250,00 €			
040701 - INSTITUIÇÕES SEM FINS LUCRATIVOS	LEI N.º 475/2013, DE 12 DE SETEMBRO		501152443	ABAMBRES SPORT CLUBE	1.714.350,00 €	9.500,00 €	9.500,00 €			
040701 - INSTITUIÇÕES SEM FINS LUCRATIVOS	LEI N.º 475/2013, DE 12 DE SETEMBRO		501152443	ABAMBRES SPORT CLUBE	1.714.350,00 €	15.000,00 €	15.000,00 €			
040701 - INSTITUIÇÕES SEM FINS LUCRATIVOS	LEI N.º 475/2013, DE 12 DE SETEMBRO		501180281	O ACADEMICO ALVES ROCADAS, ASSOC DESPORTIVA RECREATIVA E CULTURAL	1.714.350,00 €	4.000,00 €	4.000,00 €			
040701 - INSTITUIÇÕES SEM FINS LUCRATIVOS	LEI N.º 475/2013, DE 12 DE SETEMBRO		501180281	O ACADEMICO ALVES ROCADAS, ASSOC DESPORTIVA RECREATIVA E CULTURAL	1.714.350,00 €	3.625,00 €	3.625,00 €			
040701 - INSTITUIÇÕES SEM FINS LUCRATIVOS	LEI N.º 475/2013, DE 12 DE SETEMBRO		501183477	GRUPO CULTURAL RECREATIVO E DESPORTIVO DE AGAREZ	1.714.350,00 €	375,00 €	375,00 €			
040701 - INSTITUIÇÕES SEM FINS LUCRATIVOS	LEI N.º 475/2013, DE 12 DE SETEMBRO		501183477	GRUPO CULTURAL RECREATIVO E DESPORTIVO DE AGAREZ	1.714.350,00 €	500,00 €	500,00 €			
040701 - INSTITUIÇÕES SEM FINS LUCRATIVOS	LEI N.º 475/2013, DE 12 DE SETEMBRO		501183477	GRUPO CULTURAL RECREATIVO E DESPORTIVO DE AGAREZ	1.714.350,00 €	375,00 €	375,00 €			
040701 - INSTITUIÇÕES SEM FINS LUCRATIVOS	LEI N.º 475/2013, DE 12 DE SETEMBRO		50209239	ASSOCIACAO HUMANITARIA DOS BOMBEIROS VOLUNTARIOS CRUZ VERDE	1.714.350,00 €	2.667,00 €	2.667,00 €			
040701 - INSTITUIÇÕES SEM FINS LUCRATIVOS	LEI N.º 475/2013, DE 12 DE SETEMBRO		50209239	ASSOCIACAO HUMANITARIA DOS BOMBEIROS VOLUNTARIOS CRUZ VERDE	1.714.350,00 €	2.667,00 €	2.667,00 €			
040701 - INSTITUIÇÕES SEM FINS LUCRATIVOS	LEI N.º 475/2013, DE 12 DE SETEMBRO		50209239	ASSOCIACAO HUMANITARIA DDS BOMBEIROS VOLUNTARIOS CRUZ VERDE	1.714.350,00 €	4.406,55 €	4.406,55 €			
040701 - INSTITUIÇÕES SEM FINS LUCRATIVOS	LEI N.º 475/2013, DE 12 DE SETEMBRO		50209239	ASSOCIACAO HUMANITARIA DOS BOMBEIROS VOLUNTARIOS CRUZ VERDE	1.714.350,00 €	5.000,00 €	5.000,00 €			
040701 - INSTITUIÇÕES SEM FINS LUCRATIVOS	LEI N.º 475/2013, DE 12 DE SETEMBRO		50209239	ASSOCIACAO HUMANITARIA DOS BOMBEIROS VOLUNTARIOS CRUZ VERDE	1.714.350,00 €	22.668,30 €	17.001,23 €	5.667,07 €		
040701 - INSTITUIÇÕES SEM FINS LUCRATIVOS	LEI N.º 475/2013, DE 12 DE SETEMBRO		50209239	ASSOCIACAO HUMANITARIA DOS BOMBEIROS VOLUNTARIOS CRUZ VERDE	1.714.350,00 €	37.331,70 €	25.147,11 €	12.184,59 €		
040701 - INSTITUIÇÕES SEM FINS LUCRATIVOS	LEI N.º 475/2013, DE 12 DE SETEMBRO		50212728	ASSOCIACAO CULTURAL E DESPORTIVA DE VALMOGUEIRAS	1.714.350,00 €	500,00 €	500,00 €			
040701 - INSTITUIÇÕES SEM FINS LUCRATIVOS	LEI N.º 475/2013, DE 12 DE SETEMBRO		50212728	ASSOCIACAO CULTURAL E DESPORTIVA DE VALMOGUEIRAS	1.714.350,00 €	250,00 €	250,00 €			
040701 - INSTITUIÇÕES SEM FINS LUCRATIVOS	LEI N.º 475/2013, DE 12 DE SETEMBRO		502128204	CENTRO DESPORTIVO E CULTURA CAMPEA	1.714.350,00 €	490,00 €	450,00 €			
040701 - INSTITUIÇÕES SEM FINS LUCRATIVOS	LEI N.º 475/2013, DE 12 DE SETEMBRO		502128204	CENTRO DESPORTIVO E CULTURA CAMPEA	1.714.350,00 €	1.000,00 €	1.000,00 €			
040701 - INSTITUIÇÕES SEM FINS LUCRATIVOS	LEI N.º 475/2013, DE 12 DE SETEMBRO		502128204	CENTRO DESPORTIVO E CULTURA CAMPEA	1.714.350,00 €	1.000,00 €	1.000,00 €			
040701 - INSTITUIÇÕES SEM FINS LUCRATIVOS	LEI N.º 475/2013, DE 12 DE SETEMBRO		502128901	GRUPO DESPORTIVO CULTURAL DE QUINTELA	1.714.350,00 €	750,00 €	750,00 €			
040701 - INSTITUIÇÕES SEM FINS LUCRATIVOS	LEI N.º 475/2013, DE 12 DE SETEMBRO		502128901	GRUPO DESPORTIVO CULTURAL DE QUINTELA	1.714.350,00 €	750,00 €	750,00 €			
040701 - INSTITUIÇÕES SEM FINS LUCRATIVOS	LEI N.º 475/2013, DE 12 DE SETEMBRO		502128901	GRUPO DESPORTIVO DE SAO CIRIAO	1.714.350,00 €	1.875,00 €	1.875,00 €			
040701 - INSTITUIÇÕES SEM FINS LUCRATIVOS	LEI N.º 475/2013, DE 12 DE SETEMBRO		502128901	GRUPO DESPORTIVO DE SAO CIRIAO	1.714.350,00 €	1.875,00 €	1.875,00 €			
040701 - INSTITUIÇÕES SEM FINS LUCRATIVOS	LEI N.º 475/2013, DE 12 DE SETEMBRO		502128941	ASSOCIACAO DESPORTIVA CULTURAL E RECREATIVA DE AGUAS SANTAS	1.714.350,00 €	850,00 €	850,00 €			
040701 - INSTITUIÇÕES SEM FINS LUCRATIVOS	LEI N.º 475/2013, DE 12 DE SETEMBRO		502128940	CENTRO SOCIAL E PAROQUIAL DE MOUCOS	1.714.350,00 €	138,69 €	138,69 €			
040701 - INSTITUIÇÕES SEM FINS LUCRATIVOS	LEI N.º 475/2013, DE 12 DE SETEMBRO		503095980	GRUPO CULTURAL RECREATIVO INFANTIL E SOCIAL OS VICENTINOS	1.714.350,00 €	1.250,00 €	1.250,00 €			





Tipo de despesa	Delegação legal	Finalidade	Entidade beneficiária Nome / designação	NIF	Despesas organizadas	Despesas autorizadas e não	Devolução de transferências /	Observações
040701 - INSTITUIÇÕES SEM FINS LUCRATIVOS	LEI N.º 75/2013, DE 12 DE SETEMBRO		ASSOCIAÇÃO DESPORTIVA E CULTURAL DE CONSTANTIM	501329730	1.714.350,00 €	3.000,00 €	3.000,00 €	
040701 - INSTITUIÇÕES SEM FINS LUCRATIVOS	LEI N.º 75/2013, DE 12 DE SETEMBRO		ASSOCIAÇÃO DESPORTIVA E CULTURAL DE CONSTANTIM	501329730	1.714.350,00 €	3.000,00 €	3.000,00 €	
040701 - INSTITUIÇÕES SEM FINS LUCRATIVOS	LEI N.º 75/2013, DE 12 DE SETEMBRO		ASSOCIAÇÃO DESPORTIVA E CULTURAL DE CONSTANTIM	501329730	1.714.350,00 €	7.500,00 €	7.500,00 €	
040701 - INSTITUIÇÕES SEM FINS LUCRATIVOS	LEI N.º 75/2013, DE 12 DE SETEMBRO		ASSOCIAÇÃO DESPORTIVA E CULTURAL DE CONSTANTIM	501329730	1.714.350,00 €	1.050,00 €	1.050,00 €	
040701 - INSTITUIÇÕES SEM FINS LUCRATIVOS	LEI N.º 75/2013, DE 12 DE SETEMBRO		FEDERAÇÃO DE ANDEBOL DE PORTUGAL	501361375	1.714.350,00 €	2.000,00 €	2.000,00 €	
040701 - INSTITUIÇÕES SEM FINS LUCRATIVOS	LEI N.º 75/2013, DE 12 DE SETEMBRO		GINÁSIO CLUBE DE VILA REAL	501391827	1.714.350,00 €	9.250,00 €	9.250,00 €	
040701 - INSTITUIÇÕES SEM FINS LUCRATIVOS	LEI N.º 75/2013, DE 12 DE SETEMBRO		GINÁSIO CLUBE DE VILA REAL	501391827	1.714.350,00 €	9.375,00 €	9.375,00 €	
040701 - INSTITUIÇÕES SEM FINS LUCRATIVOS	LEI N.º 75/2013, DE 12 DE SETEMBRO		GINÁSIO CLUBE DE VILA REAL	501391827	1.714.350,00 €	17.500,00 €	17.500,00 €	
040701 - INSTITUIÇÕES SEM FINS LUCRATIVOS	LEI N.º 75/2013, DE 12 DE SETEMBRO		GINÁSIO CLUBE DE VILA REAL	501391827	1.714.350,00 €	2.500,00 €	2.500,00 €	
040701 - INSTITUIÇÕES SEM FINS LUCRATIVOS	LEI N.º 75/2013, DE 12 DE SETEMBRO		ASSOCIAÇÃO DOS AGRICULTORES DO CONCELHO DE VILA REAL	501394745	1.714.350,00 €	6.000,00 €	6.000,00 €	
040701 - INSTITUIÇÕES SEM FINS LUCRATIVOS	LEI N.º 75/2013, DE 12 DE SETEMBRO		ASSOCIAÇÃO CULTURAL E DESPORTIVA DE TORNEIROS	504437451	1.714.350,00 €	250,00 €	250,00 €	
040701 - INSTITUIÇÕES SEM FINS LUCRATIVOS	LEI N.º 75/2013, DE 12 DE SETEMBRO		ASSOCIAÇÃO CULTURAL E DESPORTIVA DE TORNEIROS	504437451	1.714.350,00 €	800,00 €	800,00 €	
040701 - INSTITUIÇÕES SEM FINS LUCRATIVOS	LEI N.º 75/2013, DE 12 DE SETEMBRO		RANCHO FOLCLÓRICO E RECREATIVO DE ROBELE ASSOC. CULTURAL E ETNOGRÁFICA	504497706	1.714.350,00 €	1.750,00 €	1.750,00 €	
040701 - INSTITUIÇÕES SEM FINS LUCRATIVOS	LEI N.º 75/2013, DE 12 DE SETEMBRO		GRUPO DESPORTIVO E CULTURAL DE MONDROIS	501471251	1.714.350,00 €	500,00 €	500,00 €	
040701 - INSTITUIÇÕES SEM FINS LUCRATIVOS	LEI N.º 75/2013, DE 12 DE SETEMBRO		GRUPO DESPORTIVO E CULTURAL DE VILA SECA	501541723	1.714.350,00 €	800,00 €	800,00 €	
040701 - INSTITUIÇÕES SEM FINS LUCRATIVOS	LEI N.º 75/2013, DE 12 DE SETEMBRO		CLUBE VILA-REALENSE DE PESCA DESPORTIVA	501542574	1.714.350,00 €	1.000,00 €	1.000,00 €	
040701 - INSTITUIÇÕES SEM FINS LUCRATIVOS	LEI N.º 75/2013, DE 12 DE SETEMBRO		GRUPO UNIDO DE TUZENDES	501549609	1.714.350,00 €	375,00 €	375,00 €	
040701 - INSTITUIÇÕES SEM FINS LUCRATIVOS	LEI N.º 75/2013, DE 12 DE SETEMBRO		GRUPO UNIDO DE TUZENDES	501549609	1.714.350,00 €	375,00 €	375,00 €	
040701 - INSTITUIÇÕES SEM FINS LUCRATIVOS	LEI N.º 75/2013, DE 12 DE SETEMBRO		UNIAO ARTISTICA VILAREALENSE SOCORROS MUTUOS	501561129	1.714.350,00 €	250,00 €	250,00 €	
040701 - INSTITUIÇÕES SEM FINS LUCRATIVOS	LEI N.º 75/2013, DE 12 DE SETEMBRO		UNIAO ARTISTICA VILAREALENSE SOCORROS MUTUOS	501561129	1.714.350,00 €	500,00 €	500,00 €	
040701 - INSTITUIÇÕES SEM FINS LUCRATIVOS	LEI N.º 75/2013, DE 12 DE SETEMBRO		UNIAO ARTISTICA VILAREALENSE SOCORROS MUTUOS	501561129	1.714.350,00 €	250,00 €	250,00 €	
040701 - INSTITUIÇÕES SEM FINS LUCRATIVOS	LEI N.º 75/2013, DE 12 DE SETEMBRO		CASA DO PROFESSOR DE ENSINO PRIMARIO DE VILA REAL	501599037	1.714.350,00 €	1.000,00 €	1.000,00 €	
040701 - INSTITUIÇÕES SEM FINS LUCRATIVOS	LEI N.º 75/2013, DE 12 DE SETEMBRO		SPORT CLUBE DE VILA REAL	501617680	1.714.350,00 €	250,00 €	250,00 €	
040701 - INSTITUIÇÕES SEM FINS LUCRATIVOS	LEI N.º 75/2013, DE 12 DE SETEMBRO		SPORT CLUBE DE VILA REAL	501617680	1.714.350,00 €	11.250,00 €	11.250,00 €	
040701 - INSTITUIÇÕES SEM FINS LUCRATIVOS	LEI N.º 75/2013, DE 12 DE SETEMBRO		SPORT CLUBE DE VILA REAL	501617680	1.714.350,00 €	12.000,00 €	12.000,00 €	
040701 - INSTITUIÇÕES SEM FINS LUCRATIVOS	LEI N.º 75/2013, DE 12 DE SETEMBRO		SPORT CLUBE DE VILA REAL	501617680	1.714.350,00 €	15.000,00 €	15.000,00 €	
040701 - INSTITUIÇÕES SEM FINS LUCRATIVOS	LEI N.º 75/2013, DE 12 DE SETEMBRO		ASSOCIAÇÃO CULTURAL E DESPORTIVA DA SAMARDA	501634916	1.714.350,00 €	300,00 €	300,00 €	
040701 - INSTITUIÇÕES SEM FINS LUCRATIVOS	LEI N.º 75/2013, DE 12 DE SETEMBRO		CENTRO CULTURAL E DESPORTIVO DE ANDRAES	501644601	1.714.350,00 €	800,00 €	800,00 €	
040701 - INSTITUIÇÕES SEM FINS LUCRATIVOS	LEI N.º 75/2013, DE 12 DE SETEMBRO		CENTRO CULTURAL E DESPORTIVO DE ANDRAES	501644601	1.714.350,00 €	250,00 €	250,00 €	
040701 - INSTITUIÇÕES SEM FINS LUCRATIVOS	LEI N.º 75/2013, DE 12 DE SETEMBRO		GRUPO CULTURAL E DESPORTIVO DE FERREIROS	501649336	1.714.350,00 €	850,00 €	850,00 €	
040701 - INSTITUIÇÕES SEM FINS LUCRATIVOS	LEI N.º 75/2013, DE 12 DE SETEMBRO		CLUBE ACADEMICO DA ARAUCARIA DE VILA REAL	501626250	1.714.350,00 €	1.000,00 €	1.000,00 €	
040701 - INSTITUIÇÕES SEM FINS LUCRATIVOS	LEI N.º 75/2013, DE 12 DE SETEMBRO		CLUBE ACADEMICO DA ARAUCARIA DE VILA REAL	501626250	1.714.350,00 €	1.125,00 €	1.125,00 €	
040701 - INSTITUIÇÕES SEM FINS LUCRATIVOS	LEI N.º 75/2013, DE 12 DE SETEMBRO		FEDERAÇÃO PORTUGUESA DE NATAÇÃO	501665056	1.714.350,00 €	4.800,00 €	4.800,00 €	
040701 - INSTITUIÇÕES SEM FINS LUCRATIVOS	LEI N.º 75/2013, DE 12 DE SETEMBRO		ASSOCIAÇÃO DESPORTIVA CULTURAL DE SABROSO	501667420	1.714.350,00 €	1.400,00 €	1.400,00 €	
040701 - INSTITUIÇÕES SEM FINS LUCRATIVOS	LEI N.º 75/2013, DE 12 DE SETEMBRO		O BULGALHO ASSOCIAÇÃO PARA A ANIMAÇÃO DE TEMPOS LIVRES DE CRIANÇAS JOVENS E IDOSO	501731946	1.714.350,00 €	98,88 €	98,88 €	
040701 - INSTITUIÇÕES SEM FINS LUCRATIVOS	LEI N.º 75/2013, DE 12 DE SETEMBRO		GRUPO CULTURAL E RECREATIVO DE FOLHADEIA	501748282	1.714.350,00 €	500,00 €	500,00 €	






Tipo de despesa	Disposições legais	Finalidade	NIF	Entidade beneficiária Nome / designação	Despesas autorizadas	Despesas pagas	Despesas autorizadas e não	Devolução de transferências/	Observações
040701 - INSTITUIÇÕES SEM FINS LUCRATIVOS	LEI N.º 75/2013, DE 12 DE SETEMBRO		501752153	GRUPO DESPORTIVO DE POMARELHOS, FREGUESIA DE TORGUEDA, CONCELHO V. REAL	1.714.350,00 €	250,00 €	250,00 €		
040701 - INSTITUIÇÕES SEM FINS LUCRATIVOS	LEI N.º 75/2013, DE 12 DE SETEMBRO		501752153	GRUPO DESPORTIVO DE POMARELHOS, FREGUESIA DE TORGUEDA, CONCELHO V. REAL	1.714.350,00 €	250,00 €	250,00 €		
040701 - INSTITUIÇÕES SEM FINS LUCRATIVOS	LEI N.º 75/2013, DE 12 DE SETEMBRO		501779140	AERoclUBE DE VILA REAL	1.714.350,00 €	250,00 €	250,00 €		
040701 - INSTITUIÇÕES SEM FINS LUCRATIVOS	LEI N.º 75/2013, DE 12 DE SETEMBRO		501779140	AERoclUBE DE VILA REAL	1.714.350,00 €	250,00 €	250,00 €		
040701 - INSTITUIÇÕES SEM FINS LUCRATIVOS	LEI N.º 75/2013, DE 12 DE SETEMBRO		501790009	O GRUPO DE MONTANHISMO DE VILA REAL	1.714.350,00 €	1.250,00 €	1.250,00 €		
040701 - INSTITUIÇÕES SEM FINS LUCRATIVOS	LEI N.º 75/2013, DE 12 DE SETEMBRO		501790009	O GRUPO DE MONTANHISMO DE VILA REAL	1.714.350,00 €	1.250,00 €	1.250,00 €		
040701 - INSTITUIÇÕES SEM FINS LUCRATIVOS	LEI N.º 75/2013, DE 12 DE SETEMBRO		501790432	BANDA DE MÚSICA DE SANGUINHEIRO ASSOCIAÇÃO RECREATIVA E CULTURAL	1.714.350,00 €	8.000,00 €	8.000,00 €		
040701 - INSTITUIÇÕES SEM FINS LUCRATIVOS	LEI N.º 75/2013, DE 12 DE SETEMBRO		501814779	RINCHO ETNOGRÁFICO DE BORBELA	1.714.350,00 €	2.000,00 €	2.000,00 €		
040701 - INSTITUIÇÕES SEM FINS LUCRATIVOS	LEI N.º 75/2013, DE 12 DE SETEMBRO		501839303	CENTRO CULTURAL E DESPORTIVO DOS TRABALHADORES DO MUNICÍPIO DE VILA REAL	1.714.350,00 €	250,00 €	250,00 €		
040701 - INSTITUIÇÕES SEM FINS LUCRATIVOS	LEI N.º 75/2013, DE 12 DE SETEMBRO		501839303	CENTRO CULTURAL E DESPORTIVO DOS TRABALHADORES DO MUNICÍPIO DE VILA REAL	1.714.350,00 €	750,00 €	750,00 €		
040701 - INSTITUIÇÕES SEM FINS LUCRATIVOS	LEI N.º 75/2013, DE 12 DE SETEMBRO		501839303	CENTRO CULTURAL E DESPORTIVO DOS TRABALHADORES DO MUNICÍPIO DE VILA REAL	1.714.350,00 €	750,00 €	750,00 €		
040701 - INSTITUIÇÕES SEM FINS LUCRATIVOS	LEI N.º 75/2013, DE 12 DE SETEMBRO		501839303	CENTRO CULTURAL E DESPORTIVO DOS TRABALHADORES DO MUNICÍPIO DE VILA REAL	1.714.350,00 €	1.750,00 €	1.750,00 €		
040701 - INSTITUIÇÕES SEM FINS LUCRATIVOS	LEI N.º 75/2013, DE 12 DE SETEMBRO		501839303	CENTRO CULTURAL E DESPORTIVO DOS TRABALHADORES DO MUNICÍPIO DE VILA REAL	1.714.350,00 €	3.200,00 €	3.200,00 €		
040701 - INSTITUIÇÕES SEM FINS LUCRATIVOS	LEI N.º 75/2013, DE 12 DE SETEMBRO		501839303	CENTRO CULTURAL E DESPORTIVO DOS TRABALHADORES DO MUNICÍPIO DE VILA REAL	1.714.350,00 €	48.000,00 €	48.000,00 €		
040701 - INSTITUIÇÕES SEM FINS LUCRATIVOS	LEI N.º 75/2013, DE 12 DE SETEMBRO		501839303	CENTRO CULTURAL E DESPORTIVO DOS TRABALHADORES DO MUNICÍPIO DE VILA REAL	1.714.350,00 €	550,00 €	550,00 €		
040701 - INSTITUIÇÕES SEM FINS LUCRATIVOS	LEI N.º 75/2013, DE 12 DE SETEMBRO		501841202	ASSOCIAÇÃO CULTURAL E RECREATIVA DE S. DOMINGOS DE GRAVELOS	1.714.350,00 €	500,00 €	500,00 €		
040701 - INSTITUIÇÕES SEM FINS LUCRATIVOS	LEI N.º 75/2013, DE 12 DE SETEMBRO		501842720	CLUBES CENTRO DE KARATE DE VILA REAL	1.714.350,00 €	5.000,00 €	5.000,00 €		
040701 - INSTITUIÇÕES SEM FINS LUCRATIVOS	LEI N.º 75/2013, DE 12 DE SETEMBRO		501842720	SPORT VILA REAL E BÉNIFCA	1.714.350,00 €	4.750,00 €	4.750,00 €		
040701 - INSTITUIÇÕES SEM FINS LUCRATIVOS	LEI N.º 75/2013, DE 12 DE SETEMBRO		501842730	SPORT VILA REAL E BÉNIFCA	1.714.350,00 €	4.100,00 €	4.100,00 €		
040701 - INSTITUIÇÕES SEM FINS LUCRATIVOS	LEI N.º 75/2013, DE 12 DE SETEMBRO		501871144	ASSOCIAÇÃO JUVENIL, CULTURAL E RECREATIVA "O CANTAREU"	1.714.350,00 €	568,32 €	568,32 €		
040701 - INSTITUIÇÕES SEM FINS LUCRATIVOS	LEI N.º 75/2013, DE 12 DE SETEMBRO		501874696	ASSOCIAÇÃO 31 - INFANTARIO E LAR DE VILA REAL	1.714.350,00 €	1.125,00 €	1.125,00 €		
040701 - INSTITUIÇÕES SEM FINS LUCRATIVOS	LEI N.º 75/2013, DE 12 DE SETEMBRO		501929703	ASSOCIAÇÃO 31 - INFANTARIO E LAR DE VILA REAL	1.714.350,00 €	875,00 €	875,00 €		
040701 - INSTITUIÇÕES SEM FINS LUCRATIVOS	LEI N.º 75/2013, DE 12 DE SETEMBRO		501929703	ASSOCIAÇÃO 31 - INFANTARIO E LAR DE VILA REAL	1.714.350,00 €	1.070,00 €	1.070,00 €		
040701 - INSTITUIÇÕES SEM FINS LUCRATIVOS	LEI N.º 75/2013, DE 12 DE SETEMBRO		501941797	ASSOCIAÇÃO 31 - INFANTARIO E LAR DE VILA REAL	1.714.350,00 €	15.000,00 €	15.000,00 €		
040701 - INSTITUIÇÕES SEM FINS LUCRATIVOS	LEI N.º 75/2013, DE 12 DE SETEMBRO		501941797	ASSOCIAÇÃO 31 - INFANTARIO E LAR DE VILA REAL	1.714.350,00 €	500,00 €	500,00 €		
040701 - INSTITUIÇÕES SEM FINS LUCRATIVOS	LEI N.º 75/2013, DE 12 DE SETEMBRO		501952071	ASSOCIAÇÃO DE ANDEBOL DE VILA REAL	1.714.350,00 €	500,00 €	500,00 €		
040701 - INSTITUIÇÕES SEM FINS LUCRATIVOS	LEI N.º 75/2013, DE 12 DE SETEMBRO		501952071	ASSOCIAÇÃO DE ANDEBOL DE VILA REAL	1.714.350,00 €	250,00 €	250,00 €		
040701 - INSTITUIÇÕES SEM FINS LUCRATIVOS	LEI N.º 75/2013, DE 12 DE SETEMBRO		501952071	ASSOCIAÇÃO DE ANDEBOL DE VILA REAL	1.714.350,00 €	340,00 €	340,00 €		
040701 - INSTITUIÇÕES SEM FINS LUCRATIVOS	LEI N.º 75/2013, DE 12 DE SETEMBRO		501959957	ASSOCIAÇÃO REGIONAL DE NATACAO DO NORDESTE	1.714.350,00 €	1.500,00 €	1.500,00 €		
040701 - INSTITUIÇÕES SEM FINS LUCRATIVOS	LEI N.º 75/2013, DE 12 DE SETEMBRO		501959957	ASSOCIAÇÃO REGIONAL DE NATACAO DO NORDESTE	1.714.350,00 €	48.305,00 €	48.305,00 €		
040701 - INSTITUIÇÕES SEM FINS LUCRATIVOS	LEI N.º 75/2013, DE 12 DE SETEMBRO		501959957	ASSOCIAÇÃO REGIONAL DE NATACAO DO NORDESTE	1.714.350,00 €	450,00 €	450,00 €		
040701 - INSTITUIÇÕES SEM FINS LUCRATIVOS	LEI N.º 75/2013, DE 12 DE SETEMBRO		501959440	ASSOCIAÇÃO CULTURAL, RECREATIVA E DESPORTIVA DE ARMADELO	1.714.350,00 €	2.000,00 €	2.000,00 €		
040701 - INSTITUIÇÕES SEM FINS LUCRATIVOS	LEI N.º 75/2013, DE 12 DE SETEMBRO		502022951	TUNA DA CAMPEA	1.714.350,00 €	3.264,00 €	3.264,00 €		
040701 - INSTITUIÇÕES SEM FINS LUCRATIVOS	LEI N.º 75/2013, DE 12 DE SETEMBRO		502025590	ASSOCIAÇÃO DE ATLETISMO DE VILA REAL	1.714.350,00 €	3.264,00 €	3.264,00 €		





Tipo de despesa	Disposições legais	Finalidade	NIF	Entidade beneficiária Nome / designação	Despesas comprometidas	Despesas autorizadas	Despesas pagas	Despesas autorizadas e não	Devolução de transferências /	Observações
040701 - INSTITUIÇÕES SEM FINS LUCRATIVOS	LEI N.º 75/2013, DE 12 DE SETEMBRO		502025590	ASSOCIACAO DE ATLETISMO DE VILA REAL	1.714.350,00 €	5.000,00 €	5.000,00 €			
040701 - INSTITUIÇÕES SEM FINS LUCRATIVOS	LEI N.º 75/2013, DE 12 DE SETEMBRO		502025590	ASSOCIACAO DE ATLETISMO DE VILA REAL	1.714.350,00 €	13.000,00 €	13.000,00 €			
040701 - INSTITUIÇÕES SEM FINS LUCRATIVOS	LEI N.º 75/2013, DE 12 DE SETEMBRO		502025590	ASSOCIACAO DE ATLETISMO DE VILA REAL	1.714.350,00 €	912,00 €	912,00 €			
040701 - INSTITUIÇÕES SEM FINS LUCRATIVOS	LEI N.º 75/2013, DE 12 DE SETEMBRO		5020253542	ASSOCIACAO DE TENIS DE MESA DE VILA REAL	1.714.350,00 €	10.000,00 €	10.000,00 €			
040701 - INSTITUIÇÕES SEM FINS LUCRATIVOS	LEI N.º 75/2013, DE 12 DE SETEMBRO		5020253542	ASSOCIACAO DE TENIS DE MESA DE VILA REAL	1.714.350,00 €	460,00 €	460,00 €			
040701 - INSTITUIÇÕES SEM FINS LUCRATIVOS	LEI N.º 75/2013, DE 12 DE SETEMBRO		502061642	AGD2 - ASSOCIACAO DE GINASTICA DO DOURO E DAO	1.714.350,00 €	1.000,00 €	1.000,00 €			
040701 - INSTITUIÇÕES SEM FINS LUCRATIVOS	LEI N.º 75/2013, DE 12 DE SETEMBRO		502081430	ASSOCIACAO ACADÉMICA UNIVERSIDADE DE TRAS OS MONTES E ALTO DOURO	1.714.350,00 €	750,00 €	750,00 €			
040701 - INSTITUIÇÕES SEM FINS LUCRATIVOS	LEI N.º 75/2013, DE 12 DE SETEMBRO		502081430	ASSOCIACAO ACADÉMICA UNIVERSIDADE DE TRAS OS MONTES E ALTO DOURO	1.714.350,00 €	2.500,00 €	2.500,00 €			
040701 - INSTITUIÇÕES SEM FINS LUCRATIVOS	LEI N.º 75/2013, DE 12 DE SETEMBRO		502081430	ASSOCIACAO ACADÉMICA UNIVERSIDADE DE TRAS OS MONTES E ALTO DOURO	1.714.350,00 €	5.000,00 €	5.000,00 €			
040701 - INSTITUIÇÕES SEM FINS LUCRATIVOS	LEI N.º 75/2013, DE 12 DE SETEMBRO		502081430	ASSOCIACAO ACADÉMICA UNIVERSIDADE DE TRAS OS MONTES E ALTO DOURO	1.714.350,00 €	5.000,00 €	5.000,00 €			
040701 - INSTITUIÇÕES SEM FINS LUCRATIVOS	LEI N.º 75/2013, DE 12 DE SETEMBRO		502081490	ASSOCIACAO ACADÉMICA UNIVERSIDADE DE TRAS OS MONTES E ALTO DOURO	1.714.350,00 €	250,00 €	250,00 €			
040701 - INSTITUIÇÕES SEM FINS LUCRATIVOS	LEI N.º 75/2013, DE 12 DE SETEMBRO		502104600	BANDA DE MUSICA DE MATEUS	1.714.350,00 €	8.000,00 €	8.000,00 €			
040701 - INSTITUIÇÕES SEM FINS LUCRATIVOS	LEI N.º 75/2013, DE 12 DE SETEMBRO		502104600	BANDA DE MUSICA DE MATEUS	1.714.350,00 €	1.900,00 €	1.900,00 €			
040701 - INSTITUIÇÕES SEM FINS LUCRATIVOS	LEI N.º 75/2013, DE 12 DE SETEMBRO		502107014	CLUB DE VILA REAL	1.714.350,00 €	1.100,00 €	1.100,00 €			
040701 - INSTITUIÇÕES SEM FINS LUCRATIVOS	LEI N.º 75/2013, DE 12 DE SETEMBRO		502107014	CLUB DE VILA REAL	1.714.350,00 €	2.625,00 €	2.625,00 €			
040701 - INSTITUIÇÕES SEM FINS LUCRATIVOS	LEI N.º 75/2013, DE 12 DE SETEMBRO		502107014	CLUB DE VILA REAL	1.714.350,00 €	2.625,00 €	2.625,00 €			
040701 - INSTITUIÇÕES SEM FINS LUCRATIVOS	LEI N.º 75/2013, DE 12 DE SETEMBRO		502121483	ASSOCIACAO DISTRIAL DE KARATE DE VILA REAL	1.714.350,00 €	3.000,00 €	3.000,00 €			
040701 - INSTITUIÇÕES SEM FINS LUCRATIVOS	LEI N.º 75/2013, DE 12 DE SETEMBRO		502121483	ASSOCIACAO DISTRIAL DE KARATE DE VILA REAL	1.714.350,00 €	8.000,00 €	8.000,00 €			
040701 - INSTITUIÇÕES SEM FINS LUCRATIVOS	LEI N.º 75/2013, DE 12 DE SETEMBRO		502121483	ASSOCIACAO DISTRIAL DE KARATE DE VILA REAL	1.714.350,00 €	240,00 €	240,00 €			
040701 - INSTITUIÇÕES SEM FINS LUCRATIVOS	LEI N.º 75/2013, DE 12 DE SETEMBRO		502233710	CLUBE DESPORTIVO DE ESPERANÇAS SANTA MARINA	1.714.350,00 €	250,00 €	250,00 €			
040701 - INSTITUIÇÕES SEM FINS LUCRATIVOS	LEI N.º 75/2013, DE 12 DE SETEMBRO		502233710	CLUBE DESPORTIVO DE ESPERANÇAS SANTA MARINA	1.714.350,00 €	250,00 €	250,00 €			
040701 - INSTITUIÇÕES SEM FINS LUCRATIVOS	LEI N.º 75/2013, DE 12 DE SETEMBRO		502251727	FUTEBOL CLUBE DE GUIA	1.714.350,00 €	250,00 €	250,00 €			
040701 - INSTITUIÇÕES SEM FINS LUCRATIVOS	LEI N.º 75/2013, DE 12 DE SETEMBRO		502251727	FUTEBOL CLUBE DE GUIA	1.714.350,00 €	250,00 €	250,00 €			
040701 - INSTITUIÇÕES SEM FINS LUCRATIVOS	LEI N.º 75/2013, DE 12 DE SETEMBRO		502255811	ASSOCIACAO DE BASQUETEBOL DE VILA REAL	1.714.350,00 €	2.500,00 €	2.500,00 €			
040701 - INSTITUIÇÕES SEM FINS LUCRATIVOS	LEI N.º 75/2013, DE 12 DE SETEMBRO		502255811	ASSOCIACAO DE BASQUETEBOL DE VILA REAL	1.714.350,00 €	1.680,00 €	1.680,00 €			
040701 - INSTITUIÇÕES SEM FINS LUCRATIVOS	LEI N.º 75/2013, DE 12 DE SETEMBRO		502280771	NERVIR-ASSOCIACAO EMPRESARIAL	1.714.350,00 €	20.000,00 €	20.000,00 €			
040701 - INSTITUIÇÕES SEM FINS LUCRATIVOS	LEI N.º 75/2013, DE 12 DE SETEMBRO		502335360	FUTEBOL CLUBE DE LORDELO	1.714.350,00 €	1.250,00 €	1.250,00 €			
040701 - INSTITUIÇÕES SEM FINS LUCRATIVOS	LEI N.º 75/2013, DE 12 DE SETEMBRO		502335360	FUTEBOL CLUBE DE LORDELO	1.714.350,00 €	750,00 €	750,00 €			
040701 - INSTITUIÇÕES SEM FINS LUCRATIVOS	LEI N.º 75/2013, DE 12 DE SETEMBRO		502344652	ASSOCIACAO BANDEIRA AZUL EUROPA	1.714.350,00 €	560,00 €	560,00 €			
040701 - INSTITUIÇÕES SEM FINS LUCRATIVOS	LEI N.º 75/2013, DE 12 DE SETEMBRO		502370246	ASSOCIACAO REGIONAL DE CICLISMO DE VILA REAL	1.714.350,00 €	580,00 €	580,00 €			
040701 - INSTITUIÇÕES SEM FINS LUCRATIVOS	LEI N.º 75/2013, DE 12 DE SETEMBRO		502370246	ASSOCIACAO REGIONAL DE CICLISMO DE VILA REAL	1.714.350,00 €	2.750,00 €	2.750,00 €			
040701 - INSTITUIÇÕES SEM FINS LUCRATIVOS	LEI N.º 75/2013, DE 12 DE SETEMBRO		502410132	ACAPO-ASSOCIACAO DOS CEGOS E AMBLOPES DE PORTUGAL	1.714.350,00 €	52,17 €	52,17 €			
040701 - INSTITUIÇÕES SEM FINS LUCRATIVOS	LEI N.º 75/2013, DE 12 DE SETEMBRO		502410132	ACAPO-ASSOCIACAO DOS CEGOS E AMBLOPES DE PORTUGAL	1.714.350,00 €	250,00 €	250,00 €			
040701 - INSTITUIÇÕES SEM FINS LUCRATIVOS	LEI N.º 75/2013, DE 12 DE SETEMBRO		502414278	GRUPO DE ZES PEREIRAS OS TROVADORES	1.714.350,00 €	1.250,00 €	1.250,00 €			

Assessor
 M. J.
 Secret.
 P. M.

Tipo de despesa	Despesas legais	Finalidade	RIF	Entidade beneficiária Nome / designação	Despesas organizacionais	Despesas autorizadas	Despesas pagas	Despesas autorizadas e não	Devolução de transferências /	Observações
040701 - INSTITUIÇÕES SEM FINS LUCRATIVOS	LEI N.º 75/2013, DE 12 DE SETEMBRO		502493810	ASSOCIAÇÃO CULTURAL E RECREATIVA CAMILO CASTELO BRANCO	1.714.350,00 €	850,00 €	850,00 €			
040701 - INSTITUIÇÕES SEM FINS LUCRATIVOS	LEI N.º 75/2013, DE 12 DE SETEMBRO		502500816	CENTRO CULTURAL RECREATIVO BAIRRO DE SANTA MARIA	1.714.350,00 €	850,00 €	850,00 €			
040701 - INSTITUIÇÕES SEM FINS LUCRATIVOS	LEI N.º 75/2013, DE 12 DE SETEMBRO		502514849	ASSOCIAÇÃO DESPORTIVA E CULTURAL DA ESCOLA PREPARATORIA DIOGO CAO VILA REAL	1.714.350,00 €	250,00 €	250,00 €			
040701 - INSTITUIÇÕES SEM FINS LUCRATIVOS	LEI N.º 75/2013, DE 12 DE SETEMBRO		502514849	ASSOCIAÇÃO DESPORTIVA E CULTURAL DA ESCOLA PREPARATORIA DIOGO CAO VILA REAL	1.714.350,00 €	2.000,00 €	2.000,00 €			
040701 - INSTITUIÇÕES SEM FINS LUCRATIVOS	LEI N.º 75/2013, DE 12 DE SETEMBRO		502514849	ASSOCIAÇÃO DESPORTIVA E CULTURAL DA ESCOLA PREPARATORIA DIOGO CAO VILA REAL	1.714.350,00 €	2.750,00 €	2.750,00 €			
040701 - INSTITUIÇÕES SEM FINS LUCRATIVOS	LEI N.º 75/2013, DE 12 DE SETEMBRO		502514849	ASSOCIAÇÃO DESPORTIVA E CULTURAL DA ESCOLA PREPARATORIA DIOGO CAO VILA REAL	1.714.350,00 €	14.750,00 €	14.750,00 €			
040701 - INSTITUIÇÕES SEM FINS LUCRATIVOS	LEI N.º 75/2013, DE 12 DE SETEMBRO		502514849	ASSOCIAÇÃO DESPORTIVA E CULTURAL DA ESCOLA PREPARATORIA DIOGO CAO VILA REAL	1.714.350,00 €	15.000,00 €	15.000,00 €			
040701 - INSTITUIÇÕES SEM FINS LUCRATIVOS	LEI N.º 75/2013, DE 12 DE SETEMBRO		502514849	ASSOCIAÇÃO DESPORTIVA E CULTURAL DA ESCOLA PREPARATORIA DIOGO CAO VILA REAL	1.714.350,00 €	15.000,00 €	15.000,00 €			
040701 - INSTITUIÇÕES SEM FINS LUCRATIVOS	LEI N.º 75/2013, DE 12 DE SETEMBRO		502677635	ASSOCIAÇÃO CAMINHEIROS DE VILA REAL	1.714.350,00 €	1.250,00 €	1.250,00 €			
040701 - INSTITUIÇÕES SEM FINS LUCRATIVOS	LEI N.º 75/2013, DE 12 DE SETEMBRO		502677635	ASSOCIAÇÃO CAMINHEIROS DE VILA REAL	1.714.350,00 €	1.250,00 €	1.250,00 €			
040701 - INSTITUIÇÕES SEM FINS LUCRATIVOS	LEI N.º 75/2013, DE 12 DE SETEMBRO		502687665	AMDDI - ASSOCIAÇÃO NACIONAL DE DESPORTO PARA DESENVOLVIMENTO INTELECTUAL	1.714.350,00 €	500,00 €	500,00 €		500,00 €	
040701 - INSTITUIÇÕES SEM FINS LUCRATIVOS	LEI N.º 75/2013, DE 12 DE SETEMBRO		502727411	SOCIEDADE COLUMBIOLA DE VILA REAL	1.714.350,00 €	1.250,00 €	1.250,00 €			
040701 - INSTITUIÇÕES SEM FINS LUCRATIVOS	LEI N.º 75/2013, DE 12 DE SETEMBRO		502727411	SOCIEDADE COLUMBIOLA DE VILA REAL	1.714.350,00 €	1.250,00 €	1.250,00 €			
040701 - INSTITUIÇÕES SEM FINS LUCRATIVOS	LEI N.º 75/2013, DE 12 DE SETEMBRO		502885955	ASSOCIAÇÃO NORTE CULTURAL/ORQUESTRA DO NORTE	1.714.350,00 €	5.250,00 €	5.250,00 €			
040701 - INSTITUIÇÕES SEM FINS LUCRATIVOS	LEI N.º 75/2013, DE 12 DE SETEMBRO		503093979	FLANDORRA-TEATRO DO NORDESTE COOP. PRODUÇÃO FORMAÇÃO A TEATRAL CRL	1.714.350,00 €	10.500,00 €	10.500,00 €			
040701 - INSTITUIÇÕES SEM FINS LUCRATIVOS	LEI N.º 75/2013, DE 12 DE SETEMBRO		503093979	FLANDORRA-TEATRO DO NORDESTE COOP. PRODUÇÃO FORMAÇÃO A TEATRAL CRL	1.714.350,00 €	10.000,00 €	10.000,00 €			
040701 - INSTITUIÇÕES SEM FINS LUCRATIVOS	LEI N.º 75/2013, DE 12 DE SETEMBRO		503058866	CENTRO SOCIAL E PAROQUIAL DE SANTO ANTONIO	1.714.350,00 €	2.365,91 €	2.365,91 €			
040701 - INSTITUIÇÕES SEM FINS LUCRATIVOS	LEI N.º 75/2013, DE 12 DE SETEMBRO		503114510	CARITAS DIOCESANA DE VILA REAL	1.714.350,00 €	2.036,35 €	2.036,35 €			
040701 - INSTITUIÇÕES SEM FINS LUCRATIVOS	LEI N.º 75/2013, DE 12 DE SETEMBRO		503164437	ASSOCIAÇÃO DE MODELISMO DE VILA REAL	1.714.350,00 €	2.000,00 €	2.000,00 €			
040701 - INSTITUIÇÕES SEM FINS LUCRATIVOS	LEI N.º 75/2013, DE 12 DE SETEMBRO		503164437	ASSOCIAÇÃO DE MODELISMO DE VILA REAL	1.714.350,00 €	2.000,00 €	2.000,00 €			
040701 - INSTITUIÇÕES SEM FINS LUCRATIVOS	LEI N.º 75/2013, DE 12 DE SETEMBRO		503214308	OS VERDES - GRUPO DE ZES PEREIRAS E GIGANTONES	1.714.350,00 €	1.250,00 €	1.250,00 €			
040701 - INSTITUIÇÕES SEM FINS LUCRATIVOS	LEI N.º 75/2013, DE 12 DE SETEMBRO		503393517	ASSOCIAÇÃO DO TURISMO DO PORTO	1.714.350,00 €	50.000,00 €	50.000,00 €			
040701 - INSTITUIÇÕES SEM FINS LUCRATIVOS	LEI N.º 75/2013, DE 12 DE SETEMBRO		503393517	ASSOCIAÇÃO DO TURISMO DO PORTO	1.714.350,00 €	39.104,96 €	39.104,96 €			
040701 - INSTITUIÇÕES SEM FINS LUCRATIVOS	LEI N.º 75/2013, DE 12 DE SETEMBRO		503481060	A VOZ DO CAMPO GRUPO CULTURAL E RECREATIVO DE POMARELHOS	1.714.350,00 €	350,00 €	350,00 €			
040701 - INSTITUIÇÕES SEM FINS LUCRATIVOS	LEI N.º 75/2013, DE 12 DE SETEMBRO		503503935	ASSOCIAÇÃO CULTURAL, DESPORTIVA E SOCIAL DE VILA NOVA VILA REAL	1.714.350,00 €	1.000,00 €	1.000,00 €			
040701 - INSTITUIÇÕES SEM FINS LUCRATIVOS	LEI N.º 75/2013, DE 12 DE SETEMBRO		503843326	INUCLEO DE ARBITROS DE FUTEBOL "HENRIQUE SILVA" VILA REAL	1.714.350,00 €	750,00 €	750,00 €			
040701 - INSTITUIÇÕES SEM FINS LUCRATIVOS	LEI N.º 75/2013, DE 12 DE SETEMBRO		503843326	INUCLEO DE ARBITROS DE FUTEBOL "HENRIQUE SILVA" VILA REAL	1.714.350,00 €	750,00 €	750,00 €			
040701 - INSTITUIÇÕES SEM FINS LUCRATIVOS	LEI N.º 75/2013, DE 12 DE SETEMBRO		503904082	ASSOCIAÇÃO MÚLTIPLAS PELA SENHORA DA PENA	1.714.350,00 €	450,00 €	450,00 €			
040701 - INSTITUIÇÕES SEM FINS LUCRATIVOS	LEI N.º 75/2013, DE 12 DE SETEMBRO		503904082	ASSOCIAÇÃO MÚLTIPLAS PELA SENHORA DA PENA	1.714.350,00 €	250,00 €	250,00 €			
040701 - INSTITUIÇÕES SEM FINS LUCRATIVOS	LEI N.º 75/2013, DE 12 DE SETEMBRO		503966932	CENTRO SOCIAL E PAROQUIAL DA CAMPEA	1.714.350,00 €	1.941,25 €	1.941,25 €			
040701 - INSTITUIÇÕES SEM FINS LUCRATIVOS	LEI N.º 75/2013, DE 12 DE SETEMBRO		503997463	FNERDM - FEDERACAO NACIONAL DE ENTIDADES DE REABILITACAO DE DOENTES MENTAS	1.714.350,00 €	150,00 €	150,00 €			
040701 - INSTITUIÇÕES SEM FINS LUCRATIVOS	LEI N.º 75/2013, DE 12 DE SETEMBRO		504146653	IPAR DE PEDRA ASSOCIAÇÃO CULTURAL E RECREATIVA	1.714.350,00 €	3.400,00 €	3.400,00 €			





Tipo de despesa	Dispositivos legais	Finalidade	NIF	Entidade beneficiária Nome / designação	Despesas organizadas	Despesas autorizadas	Despesas autorizadas e não	Despesas pagas	Despesas autorizadas	Despesas autorizadas e não	Despesas pagas	Desenvolvimento transferências /	Observações
040701 - INSTITUIÇÕES SEM FINS LUCRATIVOS	LEI N.º 475/2013, DE 12 DE SETEMBRO		504223348	BASKET CLUBE DE VILA REAL	1.714.350,00 €	5.500,00 €	5.500,00 €	5.500,00 €	5.500,00 €	5.500,00 €	5.500,00 €		
040701 - INSTITUIÇÕES SEM FINS LUCRATIVOS	LEI N.º 475/2013, DE 12 DE SETEMBRO		504223348	BASKET CLUBE DE VILA REAL	1.714.350,00 €	6.500,00 €	6.500,00 €	6.500,00 €	6.500,00 €	6.500,00 €	6.500,00 €		
040701 - INSTITUIÇÕES SEM FINS LUCRATIVOS	LEI N.º 475/2013, DE 12 DE SETEMBRO		504223348	BASKET CLUBE DE VILA REAL	1.714.350,00 €	2.000,00 €	2.000,00 €	2.000,00 €	2.000,00 €	2.000,00 €	2.000,00 €		
040701 - INSTITUIÇÕES SEM FINS LUCRATIVOS	LEI N.º 475/2013, DE 12 DE SETEMBRO		504249754	CENTRO SOCIAL E PAROQUIAL DE ANDRAES	1.714.350,00 €	16,84 €	16,84 €	16,84 €	16,84 €	16,84 €	16,84 €		
040701 - INSTITUIÇÕES SEM FINS LUCRATIVOS	LEI N.º 475/2013, DE 12 DE SETEMBRO		504229236	ASSOCIAÇÃO ARTES MARCAIS CHINESES NAN SHAOJIN	1.714.350,00 €	1.125,00 €	1.125,00 €	1.125,00 €	1.125,00 €	1.125,00 €	1.125,00 €		
040701 - INSTITUIÇÕES SEM FINS LUCRATIVOS	LEI N.º 475/2013, DE 12 DE SETEMBRO		504229236	ASSOCIAÇÃO ARTES MARCAIS CHINESES NAN SHAOJIN	1.714.350,00 €	1.125,00 €	1.125,00 €	1.125,00 €	1.125,00 €	1.125,00 €	1.125,00 €		
040701 - INSTITUIÇÕES SEM FINS LUCRATIVOS	LEI N.º 475/2013, DE 12 DE SETEMBRO		504342819	ASSOCIAÇÃO DESPORTIVA E CULTURAL DE ABACAS	1.714.350,00 €	750,00 €	750,00 €	750,00 €	750,00 €	750,00 €	750,00 €		
040701 - INSTITUIÇÕES SEM FINS LUCRATIVOS	LEI N.º 475/2013, DE 12 DE SETEMBRO		504342819	ASSOCIAÇÃO DESPORTIVA E CULTURAL DE ABACAS	1.714.350,00 €	750,00 €	750,00 €	750,00 €	750,00 €	750,00 €	750,00 €		
040701 - INSTITUIÇÕES SEM FINS LUCRATIVOS	LEI N.º 475/2013, DE 12 DE SETEMBRO		504574108	CENTRO SOCIAL E PAROQUIAL DE SAO TOMÉ DO CASTELO	1.714.350,00 €	1.988,68 €	1.988,68 €	1.988,68 €	1.988,68 €	1.988,68 €	1.988,68 €		
040701 - INSTITUIÇÕES SEM FINS LUCRATIVOS	LEI N.º 475/2013, DE 12 DE SETEMBRO		504810094	ASSOCIAÇÃO DE PRODUTORES FLORESTAIS DO VALE DA CAMPEA	1.714.350,00 €	15.000,00 €	15.000,00 €	15.000,00 €	15.000,00 €	15.000,00 €	15.000,00 €		
040701 - INSTITUIÇÕES SEM FINS LUCRATIVOS	LEI N.º 475/2013, DE 12 DE SETEMBRO		505046636	CENTRO SOCIAL E PAROQUIAL DE VILARINHO DA SAMARDA	1.714.350,00 €	78,71 €	78,71 €	78,71 €	78,71 €	78,71 €	78,71 €		
040701 - INSTITUIÇÕES SEM FINS LUCRATIVOS	LEI N.º 475/2013, DE 12 DE SETEMBRO		505127652	MAVR INICIEO DE ATLETISMO DE VILA REAL	1.714.350,00 €	1.750,00 €	1.750,00 €	1.750,00 €	1.750,00 €	1.750,00 €	1.750,00 €		
040701 - INSTITUIÇÕES SEM FINS LUCRATIVOS	LEI N.º 475/2013, DE 12 DE SETEMBRO		505127652	MAVR INICIEO DE ATLETISMO DE VILA REAL	1.714.350,00 €	1.750,00 €	1.750,00 €	1.750,00 €	1.750,00 €	1.750,00 €	1.750,00 €		
040701 - INSTITUIÇÕES SEM FINS LUCRATIVOS	LEI N.º 475/2013, DE 12 DE SETEMBRO		505181885	CENTRO SOCIAL E PAROQUIAL DE ABACAS	1.714.350,00 €	354,90 €	354,90 €	354,90 €	354,90 €	354,90 €	354,90 €		
040701 - INSTITUIÇÕES SEM FINS LUCRATIVOS	LEI N.º 475/2013, DE 12 DE SETEMBRO		505606578	ARQUIVO DE MEMORIAS ASSOCIACAO CULTURAL	1.714.350,00 €	500,00 €	500,00 €	500,00 €	500,00 €	500,00 €	500,00 €		
040701 - INSTITUIÇÕES SEM FINS LUCRATIVOS	LEI N.º 475/2013, DE 12 DE SETEMBRO		505628910	ASSOCIACAO DESPORTIVA DE TRAS-OS-MONTES	1.714.350,00 €	500,00 €	500,00 €	500,00 €	500,00 €	500,00 €	500,00 €		
040701 - INSTITUIÇÕES SEM FINS LUCRATIVOS	LEI N.º 475/2013, DE 12 DE SETEMBRO		505628910	ASSOCIACAO DESPORTIVA DE TRAS-OS-MONTES	1.714.350,00 €	500,00 €	500,00 €	500,00 €	500,00 €	500,00 €	500,00 €		
040701 - INSTITUIÇÕES SEM FINS LUCRATIVOS	LEI N.º 475/2013, DE 12 DE SETEMBRO		505816229	TRANSMONTANA-TUNA UNIV. DE TRAS-OS-MONTES E ALTO DOURO	1.714.350,00 €	500,00 €	500,00 €	500,00 €	500,00 €	500,00 €	500,00 €		
040701 - INSTITUIÇÕES SEM FINS LUCRATIVOS	LEI N.º 475/2013, DE 12 DE SETEMBRO		506062684	VESPA CLUBE DE VILA REAL	1.714.350,00 €	250,00 €	250,00 €	250,00 €	250,00 €	250,00 €	250,00 €		
040701 - INSTITUIÇÕES SEM FINS LUCRATIVOS	LEI N.º 475/2013, DE 12 DE SETEMBRO		506062684	VESPA CLUBE DE VILA REAL	1.714.350,00 €	325,00 €	325,00 €	325,00 €	325,00 €	325,00 €	325,00 €		
040701 - INSTITUIÇÕES SEM FINS LUCRATIVOS	LEI N.º 475/2013, DE 12 DE SETEMBRO		506097050	GRUPO DE CICLOTURISMO DE CONSTANTIM	1.714.350,00 €	450,00 €	450,00 €	450,00 €	450,00 €	450,00 €	450,00 €		
040701 - INSTITUIÇÕES SEM FINS LUCRATIVOS	LEI N.º 475/2013, DE 12 DE SETEMBRO		506174910	GRUPO DE BOMBOS RELAMPAGOS DE SANGUINHEDO	1.714.350,00 €	1.250,00 €	1.250,00 €	1.250,00 €	1.250,00 €	1.250,00 €	1.250,00 €		
040701 - INSTITUIÇÕES SEM FINS LUCRATIVOS	LEI N.º 475/2013, DE 12 DE SETEMBRO		506215725	GRUPO CICLOTURISMO BILA BIKERS CICLISMO E BTT	1.714.350,00 €	2.500,00 €	2.500,00 €	2.500,00 €	2.500,00 €	2.500,00 €	2.500,00 €		
040701 - INSTITUIÇÕES SEM FINS LUCRATIVOS	LEI N.º 475/2013, DE 12 DE SETEMBRO		506215725	GRUPO CICLOTURISMO BILA BIKERS CICLISMO E BTT	1.714.350,00 €	2.250,00 €	2.250,00 €	2.250,00 €	2.250,00 €	2.250,00 €	2.250,00 €		
040701 - INSTITUIÇÕES SEM FINS LUCRATIVOS	LEI N.º 475/2013, DE 12 DE SETEMBRO		506326225	ASSOCIACAO DE PARALISIA CEREBRAL DE VILA REAL	1.714.350,00 €	1.500,00 €	1.500,00 €	1.500,00 €	1.500,00 €	1.500,00 €	1.500,00 €		
040701 - INSTITUIÇÕES SEM FINS LUCRATIVOS	LEI N.º 475/2013, DE 12 DE SETEMBRO		506326225	ASSOCIACAO DE PARALISIA CEREBRAL DE VILA REAL	1.714.350,00 €	3.730,79 €	3.730,79 €	3.730,79 €	3.730,79 €	3.730,79 €	3.730,79 €		
040701 - INSTITUIÇÕES SEM FINS LUCRATIVOS	LEI N.º 475/2013, DE 12 DE SETEMBRO		506326225	ASSOCIACAO DE PARALISIA CEREBRAL DE VILA REAL	1.714.350,00 €	1.250,00 €	1.250,00 €	1.250,00 €	1.250,00 €	1.250,00 €	1.250,00 €		
040701 - INSTITUIÇÕES SEM FINS LUCRATIVOS	LEI N.º 475/2013, DE 12 DE SETEMBRO		506326225	ASSOCIACAO DE PARALISIA CEREBRAL DE VILA REAL	1.714.350,00 €	1.250,00 €	1.250,00 €	1.250,00 €	1.250,00 €	1.250,00 €	1.250,00 €		
040701 - INSTITUIÇÕES SEM FINS LUCRATIVOS	LEI N.º 475/2013, DE 12 DE SETEMBRO		506500002	GRUPO DE DANÇAS E CANTARES DA LAGE	1.714.350,00 €	500,00 €	500,00 €	500,00 €	500,00 €	500,00 €	500,00 €		
040701 - INSTITUIÇÕES SEM FINS LUCRATIVOS	LEI N.º 475/2013, DE 12 DE SETEMBRO		506592537	ROTARY CLUBE DE VILA REAL	1.714.350,00 €	5.000,00 €	5.000,00 €	5.000,00 €	5.000,00 €	5.000,00 €	5.000,00 €		
040701 - INSTITUIÇÕES SEM FINS LUCRATIVOS	LEI N.º 475/2013, DE 12 DE SETEMBRO		506603903	GRUPO DESPORTIVO E CULTURAL DE VILA COVA VILA REAL	1.714.350,00 €	250,00 €	250,00 €	250,00 €	250,00 €	250,00 €	250,00 €		
040701 - INSTITUIÇÕES SEM FINS LUCRATIVOS	LEI N.º 475/2013, DE 12 DE SETEMBRO		506603903	GRUPO DESPORTIVO E CULTURAL DE VILA COVA VILA REAL	1.714.350,00 €	250,00 €	250,00 €	250,00 €	250,00 €	250,00 €	250,00 €		
040701 - INSTITUIÇÕES SEM FINS LUCRATIVOS	LEI N.º 475/2013, DE 12 DE SETEMBRO		506625729	ASSOCIACAO DE SOLIDARIEDADE SOCIAL VIA NOVA	1.714.350,00 €	500,00 €	500,00 €	500,00 €	500,00 €	500,00 €	500,00 €		
040701 - INSTITUIÇÕES SEM FINS LUCRATIVOS	LEI N.º 475/2013, DE 12 DE SETEMBRO		506764095	GRUPO DE BOMBOS VILARINHO DA SAMARDA	1.714.350,00 €	1.250,00 €	1.250,00 €	1.250,00 €	1.250,00 €	1.250,00 €	1.250,00 €		
040701 - INSTITUIÇÕES SEM FINS LUCRATIVOS	LEI N.º 475/2013, DE 12 DE SETEMBRO		506664650	NATURA VIVA - ASSOCIACAO AMBIENTAL E FLORESTAL	1.714.350,00 €	15.000,00 €	15.000,00 €	15.000,00 €	15.000,00 €	15.000,00 €	15.000,00 €		
040701 - INSTITUIÇÕES SEM FINS LUCRATIVOS	LEI N.º 475/2013, DE 12 DE SETEMBRO		506888746	PERIPEÇA TEATRO, CRL	1.714.350,00 €	4.000,00 €	4.000,00 €	4.000,00 €	4.000,00 €	4.000,00 €	4.000,00 €		
040701 - INSTITUIÇÕES SEM FINS LUCRATIVOS	LEI N.º 475/2013, DE 12 DE SETEMBRO		506888746	PERIPEÇA TEATRO, CRL	1.714.350,00 €	10.155,00 €	10.155,00 €	10.155,00 €	10.155,00 €	10.155,00 €	10.155,00 €		






Tipo de despesa	Disposições legais	Finalidade	NIF	Entidade beneficiária Nome / designação	Despesas organizadas	Despesas autorizadas	Despesas pagas	Despesas autorizadas e não	Devolução de transferências	Observações
040701 - INSTITUIÇÕES SEM FINS LUCRATIVOS	LEI N.º 475/2013, DE 12 DE SETEMBRO		506888746	PENÍFCIA TEATRO, CIL	1.714.350,00 €	500,00 €	500,00 €	500,00 €		
040701 - INSTITUIÇÕES SEM FINS LUCRATIVOS	LEI N.º 475/2013, DE 12 DE SETEMBRO		506937224	CLUBE DE ORIENTAÇÃO DE VILA REAL-ORIMARAO	1.714.350,00 €	625,00 €	625,00 €	625,00 €		
040701 - INSTITUIÇÕES SEM FINS LUCRATIVOS	LEI N.º 475/2013, DE 12 DE SETEMBRO		506937224	CLUBE DE ORIENTAÇÃO DE VILA REAL-ORIMARAO	1.714.350,00 €	625,00 €	625,00 €	625,00 €		
040701 - INSTITUIÇÕES SEM FINS LUCRATIVOS	LEI N.º 475/2013, DE 12 DE SETEMBRO		507208536	FABRICA DA IGREJA PAROQUIAL DA SE. - SÃO DINIS	1.714.350,00 €	6.000,00 €	6.000,00 €	6.000,00 €		
040701 - INSTITUIÇÕES SEM FINS LUCRATIVOS	LEI N.º 475/2013, DE 12 DE SETEMBRO		507693671	FUNDAÇÃO MUSEU DO DOURO, F.P.	1.714.350,00 €	8.465,00 €	8.465,00 €	8.465,00 €		
040701 - INSTITUIÇÕES SEM FINS LUCRATIVOS	LEI N.º 475/2013, DE 12 DE SETEMBRO		507757190	CENTRO DESPORTIVO CULTURAL RECREATIVO N.S. CRISMO DE CARRO QUEIMADO VALN	1.714.350,00 €	600,00 €	600,00 €	600,00 €		
040701 - INSTITUIÇÕES SEM FINS LUCRATIVOS	LEI N.º 475/2013, DE 12 DE SETEMBRO		507864388	ASSOCIAÇÃO DESPORTIVA E RECREATIVA MONDIMPUT	1.714.350,00 €	3.500,00 €	3.500,00 €	3.500,00 €		
040701 - INSTITUIÇÕES SEM FINS LUCRATIVOS	LEI N.º 475/2013, DE 12 DE SETEMBRO		507956509	ASSOCIAÇÃO PROTEÇÃO ANIMAL DE VILA REAL	1.714.350,00 €	5.000,00 €	5.000,00 €	5.000,00 €		
040701 - INSTITUIÇÕES SEM FINS LUCRATIVOS	LEI N.º 475/2013, DE 12 DE SETEMBRO		507987101	GRUPO DE CANTARES ALEU	1.714.350,00 €	2.350,00 €	2.350,00 €	2.350,00 €		
040701 - INSTITUIÇÕES SEM FINS LUCRATIVOS	LEI N.º 475/2013, DE 12 DE SETEMBRO		507998200	AGRICULT-ASSOCIAÇÃO CULTURAL REC. DA ORQUESTRA LIGEIRA-A TRANSOURIENSE	1.714.350,00 €	2.100,00 €	2.100,00 €	2.100,00 €		
040701 - INSTITUIÇÕES SEM FINS LUCRATIVOS	LEI N.º 475/2013, DE 12 DE SETEMBRO		508031281	RIBACORGO ASSOCIAÇÃO DE SOLIDARIEDADE SOCIAL	1.714.350,00 €	286,31 €	286,31 €	286,31 €		
040701 - INSTITUIÇÕES SEM FINS LUCRATIVOS	LEI N.º 475/2013, DE 12 DE SETEMBRO		508774728	ASSOCIAÇÃO PARA O DESENVOLVIMENTO DO REGIÃO-DOURO PARK	1.714.350,00 €	200.000,00 €	200.000,00 €	200.000,00 €		
040701 - INSTITUIÇÕES SEM FINS LUCRATIVOS	LEI N.º 475/2013, DE 12 DE SETEMBRO		509014429	CCVR - CORAL DA CIDADE DE VILA REAL	1.714.350,00 €	4.750,00 €	4.750,00 €	4.750,00 €		
040701 - INSTITUIÇÕES SEM FINS LUCRATIVOS	LEI N.º 475/2013, DE 12 DE SETEMBRO		509040210	ASSOCIAÇÃO DESPORTIVA E CULTURAL SARUGOS	1.714.350,00 €	250,00 €	250,00 €	250,00 €		
040701 - INSTITUIÇÕES SEM FINS LUCRATIVOS	LEI N.º 475/2013, DE 12 DE SETEMBRO		509040210	ASSOCIAÇÃO DESPORTIVA E CULTURAL SARUGOS	1.714.350,00 €	250,00 €	250,00 €	250,00 €		
040701 - INSTITUIÇÕES SEM FINS LUCRATIVOS	LEI N.º 475/2013, DE 12 DE SETEMBRO		509127789	ASSOCIAÇÃO TAERWONDO VILA REAL - ATVR	1.714.350,00 €	500,00 €	500,00 €	500,00 €		
040701 - INSTITUIÇÕES SEM FINS LUCRATIVOS	LEI N.º 475/2013, DE 12 DE SETEMBRO		509181546	TAERWONDO CLUBE DE VILA REAL - TCUR	1.714.350,00 €	750,00 €	750,00 €	750,00 €		
040701 - INSTITUIÇÕES SEM FINS LUCRATIVOS	LEI N.º 475/2013, DE 12 DE SETEMBRO		509181546	TAERWONDO CLUBE DE VILA REAL - TCUR	1.714.350,00 €	750,00 €	750,00 €	750,00 €		
040701 - INSTITUIÇÕES SEM FINS LUCRATIVOS	LEI N.º 475/2013, DE 12 DE SETEMBRO		509189733	ACEFVN-ASSOC.CULTURA,ETNOGRAFIA E FOLCLORE DA FRIGUESIA DE VALE NOGUEIRAS	1.714.350,00 €	1.000,00 €	1.000,00 €	1.000,00 €		
040701 - INSTITUIÇÕES SEM FINS LUCRATIVOS	LEI N.º 475/2013, DE 12 DE SETEMBRO		509317995	WAVEMOMENT - ASSOCIAÇÃO JUVENIL	1.714.350,00 €	500,00 €	500,00 €	500,00 €		
040701 - INSTITUIÇÕES SEM FINS LUCRATIVOS	LEI N.º 475/2013, DE 12 DE SETEMBRO		509443086	ASSOCIAÇÃO PAZ E AMIZADE	1.714.350,00 €	2.947,54 €	2.947,54 €	2.947,54 €		
040701 - INSTITUIÇÕES SEM FINS LUCRATIVOS	LEI N.º 475/2013, DE 12 DE SETEMBRO		509477950	CENTRO SOCIAL E CULTURAL S.LOJAO D ARROIOS	1.714.350,00 €	500,00 €	500,00 €	500,00 €		
040701 - INSTITUIÇÕES SEM FINS LUCRATIVOS	LEI N.º 475/2013, DE 12 DE SETEMBRO		509477950	CENTRO SOCIAL E CULTURAL S.LOJAO D ARROIOS	1.714.350,00 €	250,00 €	250,00 €	250,00 €		
040701 - INSTITUIÇÕES SEM FINS LUCRATIVOS	LEI N.º 475/2013, DE 12 DE SETEMBRO		509535895	AD JUSTES - ASSOCIAÇÃO PARA O DESENVOLVIMENTO DE ILUSTES	1.714.350,00 €	500,00 €	500,00 €	500,00 €		
040701 - INSTITUIÇÕES SEM FINS LUCRATIVOS	LEI N.º 475/2013, DE 12 DE SETEMBRO		510086224	VASTAPLATEIA - ASSOCIAÇÃO CULTURAL PELA ARTE EXPERIMENTAL	1.714.350,00 €	300,00 €	300,00 €	300,00 €		
040701 - INSTITUIÇÕES SEM FINS LUCRATIVOS	LEI N.º 475/2013, DE 12 DE SETEMBRO		510276458	ACCMR - ASSOCIAÇÃO CIRCOLO DE CULTURA MUSICAL DE VILA REAL	1.714.350,00 €	500,00 €	500,00 €	500,00 €		
040701 - INSTITUIÇÕES SEM FINS LUCRATIVOS	LEI N.º 475/2013, DE 12 DE SETEMBRO		510316972	INERITO REBELDE - ASSOCIAÇÃO CULTURAL E RECREATIVA	1.714.350,00 €	750,00 €	750,00 €	750,00 €		
040701 - INSTITUIÇÕES SEM FINS LUCRATIVOS	LEI N.º 475/2013, DE 12 DE SETEMBRO		510316972	INERITO REBELDE - ASSOCIAÇÃO CULTURAL E RECREATIVA	1.714.350,00 €	1.250,00 €	1.250,00 €	1.250,00 €		
040701 - INSTITUIÇÕES SEM FINS LUCRATIVOS	LEI N.º 475/2013, DE 12 DE SETEMBRO		510482325	ACMIM - ASSOCIAÇÃO CULTURAL E DE DESENV. LOCAL CDRO NISTO DE MOCUCOS	1.714.350,00 €	500,00 €	500,00 €	500,00 €		
040701 - INSTITUIÇÕES SEM FINS LUCRATIVOS	LEI N.º 475/2013, DE 12 DE SETEMBRO		510519539	ASSOCIAÇÃO ORNITOLÓGICA DE TRÁS-OS-MONTES E ALTO DOURO (ATM)	1.714.350,00 €	1.250,00 €	1.250,00 €	1.250,00 €		
040701 - INSTITUIÇÕES SEM FINS LUCRATIVOS	LEI N.º 475/2013, DE 12 DE SETEMBRO		510564844	GACVR - GRUPO AMIGOS COLECCIONADORES VILA REAL	1.714.350,00 €	500,00 €	500,00 €	500,00 €		
040701 - INSTITUIÇÕES SEM FINS LUCRATIVOS	LEI N.º 475/2013, DE 12 DE SETEMBRO		510674437	TUNA RECREATIVA E MUSICAL DE BISULHES	1.714.350,00 €	1.000,00 €	1.000,00 €	1.000,00 €		
040701 - INSTITUIÇÕES SEM FINS LUCRATIVOS	LEI N.º 475/2013, DE 12 DE SETEMBRO		510680106	ASSOCIAÇÃO GEN EMERGENTE	1.714.350,00 €	450,00 €	450,00 €	450,00 €		
040701 - INSTITUIÇÕES SEM FINS LUCRATIVOS	LEI N.º 475/2013, DE 12 DE SETEMBRO		510701140	CTMVR-CLUBE DE TENIS DE MESA DE VILA REAL	1.714.350,00 €	2.250,00 €	2.250,00 €	2.250,00 €		

Assinatura: 
 Assinatura: 
 Assinatura: 
 Assinatura: 

Tipo de despesa	Disposições legais	Finalidade	NIF	Entidade beneficiária Norma / designação	Despesas comprometidas	Despesas autorizadas	Despesas pagas	Despesas autorizadas e não	Diferença da transferências /	Observações
040701 - INSTITUIÇÕES SEM FINS LUCRATIVOS	LEI N.º 475/2013, DE 12 DE SETEMBRO		510701140	CIVIR-CLUBE DE TENIS DE MESA DE VILA REAL	1.714.350,00 €	1.687,50 €	1.687,50 €	1.687,50 €		
040701 - INSTITUIÇÕES SEM FINS LUCRATIVOS	LEI N.º 475/2013, DE 12 DE SETEMBRO		510701797	CONSERVATORIO REGIONAL MUSICA VILA REAL - COM. MANUEL C. BOTELHO-ASSOC. CULTURAL	1.714.350,00 €	37.500,00 €	37.500,00 €	37.500,00 €		
040701 - INSTITUIÇÕES SEM FINS LUCRATIVOS	LEI N.º 475/2013, DE 12 DE SETEMBRO		510744974	G.C.S.M. - GRUPO DE CANTARES DE SANTA MARINHA - AGUAS SANTAS	1.714.350,00 €	750,00 €	750,00 €	750,00 €		
040701 - INSTITUIÇÕES SEM FINS LUCRATIVOS	LEI N.º 475/2013, DE 12 DE SETEMBRO		510916716	ASSOCIAÇÃO DESPORTIVO RECREATIVO E CULTURAL DA PENA	1.714.350,00 €	500,00 €	500,00 €	500,00 €		
040701 - INSTITUIÇÕES SEM FINS LUCRATIVOS	LEI N.º 475/2013, DE 12 DE SETEMBRO		510994231	NUCLEO RECREATIVO E CULTURAL DE SAO TIAGO	1.714.350,00 €	900,00 €	900,00 €	900,00 €		
040701 - INSTITUIÇÕES SEM FINS LUCRATIVOS	LEI N.º 475/2013, DE 12 DE SETEMBRO		513002941	ASSOCIAÇÃO DOUROMEDE	1.714.350,00 €	500,00 €	500,00 €	500,00 €		
040701 - INSTITUIÇÕES SEM FINS LUCRATIVOS	LEI N.º 475/2013, DE 12 DE SETEMBRO		513002941	ASSOCIAÇÃO DOUROMEDE	1.714.350,00 €	500,00 €	500,00 €	500,00 €		
040701 - INSTITUIÇÕES SEM FINS LUCRATIVOS	LEI N.º 475/2013, DE 12 DE SETEMBRO		513002941	ASSOCIAÇÃO DOUROMEDE	1.714.350,00 €	500,00 €	500,00 €	500,00 €		
040701 - INSTITUIÇÕES SEM FINS LUCRATIVOS	LEI N.º 475/2013, DE 12 DE SETEMBRO		513025928	GRUPO DESPORTIVO CULTURAL E RECREATIVO DE SAPIÇES	1.714.350,00 €	500,00 €	500,00 €	500,00 €		
040701 - INSTITUIÇÕES SEM FINS LUCRATIVOS	LEI N.º 475/2013, DE 12 DE SETEMBRO		513381112	M.A.R.C.A. - MOVIMENTO ASSOCIATIVO RECREATIVO E CULTURAL DA ARAUCÁRIA	1.714.350,00 €	450,00 €	450,00 €	450,00 €		
040701 - INSTITUIÇÕES SEM FINS LUCRATIVOS	LEI N.º 475/2013, DE 12 DE SETEMBRO		513381112	M.A.R.C.A. - MOVIMENTO ASSOCIATIVO RECREATIVO E CULTURAL DA ARAUCÁRIA	1.714.350,00 €	450,00 €	450,00 €	450,00 €		
040701 - INSTITUIÇÕES SEM FINS LUCRATIVOS	LEI N.º 475/2013, DE 12 DE SETEMBRO		513381112	M.A.R.C.A. - MOVIMENTO ASSOCIATIVO RECREATIVO E CULTURAL DA ARAUCÁRIA	1.714.350,00 €	450,00 €	450,00 €	450,00 €		
040701 - INSTITUIÇÕES SEM FINS LUCRATIVOS	LEI N.º 475/2013, DE 12 DE SETEMBRO		513399178	TREGOOD ACADEMIA - ASSOCIACAO PARA A EDUCACAO FORM. E ATIV. DE DESENV. HUMANO	1.714.350,00 €	300,00 €	300,00 €	300,00 €		
040701 - INSTITUIÇÕES SEM FINS LUCRATIVOS	LEI N.º 475/2013, DE 12 DE SETEMBRO		513411082	MUNDIS - ASSOCIACAO CIVICA DE FORMACAO E CULTURA	1.714.350,00 €	450,00 €	450,00 €	450,00 €		
040701 - INSTITUIÇÕES SEM FINS LUCRATIVOS	LEI N.º 475/2013, DE 12 DE SETEMBRO		513598596	COMPANHIA DO COVILHETE VILA REAL	1.714.350,00 €	750,00 €	750,00 €	750,00 €		
040701 - INSTITUIÇÕES SEM FINS LUCRATIVOS	LEI N.º 475/2013, DE 12 DE SETEMBRO		513602016	ASSOCIACAO PORTUGUESA PARA AS PERTURBACOES DESENV. AUTISMO-APPDA VRL	1.714.350,00 €	500,00 €	500,00 €	500,00 €		
040701 - INSTITUIÇÕES SEM FINS LUCRATIVOS	LEI N.º 475/2013, DE 12 DE SETEMBRO		513621016	ASSOCIACAO PORTUGUESA PARA AS PERTURBACOES DESENV. AUTISMO-APPDA VRL	1.714.350,00 €	250,00 €	250,00 €	250,00 €		
040701 - INSTITUIÇÕES SEM FINS LUCRATIVOS	LEI N.º 475/2013, DE 12 DE SETEMBRO		513654380	CIVR - ASSOCIACAO CENTRO JOVEN	1.714.350,00 €	250,00 €	250,00 €	250,00 €		
040701 - INSTITUIÇÕES SEM FINS LUCRATIVOS	LEI N.º 475/2013, DE 12 DE SETEMBRO		513696628	ASSOCIACAO DIGNITUDE	1.714.350,00 €	1.926,00 €	1.926,00 €	1.926,00 €		
040701 - INSTITUIÇÕES SEM FINS LUCRATIVOS	LEI N.º 475/2013, DE 12 DE SETEMBRO		513702136	ZTMAD-ASSOCIACAO DE AMIGOS DE TRAS-OS-MONTES E DOURO	1.714.350,00 €	1.000,00 €	1.000,00 €	1.000,00 €		
040701 - INSTITUIÇÕES SEM FINS LUCRATIVOS	LEI N.º 475/2013, DE 12 DE SETEMBRO		513702136	ZTMAD-ASSOCIACAO DE AMIGOS DE TRAS-OS-MONTES E DOURO	1.714.350,00 €	250,00 €	250,00 €	250,00 €		
040701 - INSTITUIÇÕES SEM FINS LUCRATIVOS	LEI N.º 475/2013, DE 12 DE SETEMBRO		513820415	ASSOCIACAO CULTURAL E DESPORTIVA DE LEIROS	1.714.350,00 €	300,00 €	300,00 €	300,00 €		
040701 - INSTITUIÇÕES SEM FINS LUCRATIVOS	LEI N.º 475/2013, DE 12 DE SETEMBRO		513878482	CEMARIOS E ENREDOES-ASSOCIACAO	1.714.350,00 €	10.500,00 €	10.500,00 €	10.500,00 €		
040701 - INSTITUIÇÕES SEM FINS LUCRATIVOS	LEI N.º 475/2013, DE 12 DE SETEMBRO		513878482	CEMARIOS E ENREDOES-ASSOCIACAO	1.714.350,00 €	10.000,00 €	10.000,00 €	10.000,00 €		
040701 - INSTITUIÇÕES SEM FINS LUCRATIVOS	LEI N.º 475/2013, DE 12 DE SETEMBRO		513967117	INSTANTES MUTANTES - ASSOCIACAO	1.714.350,00 €	500,00 €	500,00 €	500,00 €		
040701 - INSTITUIÇÕES SEM FINS LUCRATIVOS	LEI N.º 475/2013, DE 12 DE SETEMBRO		513967117	INSTANTES MUTANTES - ASSOCIACAO	1.714.350,00 €	10.000,00 €	10.000,00 €	10.000,00 €		
040701 - INSTITUIÇÕES SEM FINS LUCRATIVOS	LEI N.º 475/2013, DE 12 DE SETEMBRO		513975983	ASSOCIACAO CULTURAL DESPORTIVA SOCIAL E RECREATIVA DE LANANES	1.714.350,00 €	300,00 €	300,00 €	300,00 €		
040701 - INSTITUIÇÕES SEM FINS LUCRATIVOS	LEI N.º 475/2013, DE 12 DE SETEMBRO		514027525	GRUPO RECREATIVO DESPORTIVO E CULTURAL DE GONTAES	1.714.350,00 €	250,00 €	250,00 €	250,00 €		
040701 - INSTITUIÇÕES SEM FINS LUCRATIVOS	LEI N.º 475/2013, DE 12 DE SETEMBRO		514027525	GRUPO RECREATIVO DESPORTIVO E CULTURAL DE GONTAES	1.714.350,00 €	250,00 €	250,00 €	250,00 €		
040701 - INSTITUIÇÕES SEM FINS LUCRATIVOS	LEI N.º 475/2013, DE 12 DE SETEMBRO		514051388	ASSOCIACAO CULTURAL E RECREATIVA DOS BOMIROS AGUAS DA LAGE	1.714.350,00 €	1.250,00 €	1.250,00 €	1.250,00 €		
040701 - INSTITUIÇÕES SEM FINS LUCRATIVOS	LEI N.º 475/2013, DE 12 DE SETEMBRO		514102008	ASSOCIACAO SANTA MARINHA DE VILA MARIM	1.714.350,00 €	250,00 €	250,00 €	250,00 €		
040701 - INSTITUIÇÕES SEM FINS LUCRATIVOS	LEI N.º 475/2013, DE 12 DE SETEMBRO		514102008	ASSOCIACAO SANTA MARINHA DE VILA MARIM	1.714.350,00 €	200,00 €	200,00 €	200,00 €		
040701 - INSTITUIÇÕES SEM FINS LUCRATIVOS	LEI N.º 475/2013, DE 12 DE SETEMBRO		514212144	ADCTVA-ASSOCIACAO DESPORTIVA E CULTURAL TRABALHADORES DOS IMPOSTOS DE VILA REAL	1.714.350,00 €	300,00 €	300,00 €	300,00 €		




Tipo de despesa	Disposições legais	Finalidade	RIF	Entidade beneficiária Nome / identificação	Despesas organizadas	Despesas autorizadas	Despesas pagas	Despesas autorizadas e não	Devolução da transferências/	Observações
040701 - INSTITUIÇÕES SEM FINS LUCRATIVOS	LEI N.º 475/2013, DE 12 DE SETEMBRO		514235132	VIVER LOBDELO - ASSOCIAÇÃO CULTURAL DESPORTIVA E SOCIAL	1.714.350,00 €	250,00 €	250,00 €			
040701 - INSTITUIÇÕES SEM FINS LUCRATIVOS	LEI N.º 475/2013, DE 12 DE SETEMBRO		514235132	VIVER LOBDELO - ASSOCIAÇÃO CULTURAL DESPORTIVA E SOCIAL	1.714.350,00 €	250,00 €	250,00 €			
040701 - INSTITUIÇÕES SEM FINS LUCRATIVOS	LEI N.º 475/2013, DE 12 DE SETEMBRO		514235132	VIVER LOBDELO - ASSOCIAÇÃO CULTURAL DESPORTIVA E SOCIAL	1.714.350,00 €	1.000,00 €	1.000,00 €			
040701 - INSTITUIÇÕES SEM FINS LUCRATIVOS	LEI N.º 475/2013, DE 12 DE SETEMBRO		514235132	VIVER LOBDELO - ASSOCIAÇÃO CULTURAL DESPORTIVA E SOCIAL	1.714.350,00 €	200,00 €	200,00 €			
040701 - INSTITUIÇÕES SEM FINS LUCRATIVOS	LEI N.º 475/2013, DE 12 DE SETEMBRO		514303956	CORO DE CAMARA D OIRO - ASSOCIACAO	1.714.350,00 €	500,00 €	500,00 €			
040701 - INSTITUIÇÕES SEM FINS LUCRATIVOS	LEI N.º 475/2013, DE 12 DE SETEMBRO		514341254	DOURO TENNIS CLUB	1.714.350,00 €	250,00 €	250,00 €			
040701 - INSTITUIÇÕES SEM FINS LUCRATIVOS	LEI N.º 475/2013, DE 12 DE SETEMBRO		514341254	DOURO TENNIS CLUB	1.714.350,00 €	250,00 €	250,00 €			
040701 - INSTITUIÇÕES SEM FINS LUCRATIVOS	LEI N.º 475/2013, DE 12 DE SETEMBRO		514375884	A. S. A. ASSOCIAÇÃO DE APOIO SOCIAL DO ALVAO	1.714.350,00 €	400,00 €	400,00 €			
040701 - INSTITUIÇÕES SEM FINS LUCRATIVOS	LEI N.º 475/2013, DE 12 DE SETEMBRO		514404239	ACORDAR PARA A MUSICA - ASSOCIACAO CULTURAL E RECREATIVA DE MONDROS	1.714.350,00 €	350,00 €	350,00 €			
040701 - INSTITUIÇÕES SEM FINS LUCRATIVOS	LEI N.º 475/2013, DE 12 DE SETEMBRO		514514191	MAGNIFICAT - GRUPO DE JOVENS DE GUARES	1.714.350,00 €	450,00 €	450,00 €			
040701 - INSTITUIÇÕES SEM FINS LUCRATIVOS	LEI N.º 475/2013, DE 12 DE SETEMBRO		514684232	ASSOCIACAO CULTURAL E DESPORTIVA DE ERMIDA DO CORGO	1.714.350,00 €	250,00 €	250,00 €			
040701 - INSTITUIÇÕES SEM FINS LUCRATIVOS	LEI N.º 475/2013, DE 12 DE SETEMBRO		514684232	ASSOCIACAO CULTURAL E DESPORTIVA DE ERMIDA DO CORGO	1.714.350,00 €	250,00 €	250,00 €			
040701 - INSTITUIÇÕES SEM FINS LUCRATIVOS	LEI N.º 475/2013, DE 12 DE SETEMBRO		514769912	ASSOCIACAO POSITIVE SENSATIONS	1.714.350,00 €	3.000,00 €	3.000,00 €			
040701 - INSTITUIÇÕES SEM FINS LUCRATIVOS	LEI N.º 475/2013, DE 12 DE SETEMBRO		514812443	ASSOCIACAO LAZER TERRAS DA SENHORA DA PENA MOUCOS	1.714.350,00 €	250,00 €	250,00 €			
040701 - INSTITUIÇÕES SEM FINS LUCRATIVOS	LEI N.º 475/2013, DE 12 DE SETEMBRO		514812443	ASSOCIACAO LAZER TERRAS DA SENHORA DA PENA MOUCOS	1.714.350,00 €	250,00 €	250,00 €			
040701 - INSTITUIÇÕES SEM FINS LUCRATIVOS	LEI N.º 475/2013, DE 12 DE SETEMBRO		514987699	ASSOCIACAO EXPLOSAO DE ABAMBRES	1.714.350,00 €	250,00 €	250,00 €			
040701 - INSTITUIÇÕES SEM FINS LUCRATIVOS	LEI N.º 475/2013, DE 12 DE SETEMBRO		515048020	ASSOCIACAO BILAVOLET - ACADEMIA DE VOLEIBOL DE VILA REAL	1.714.350,00 €	1.000,00 €	1.000,00 €			
040701 - INSTITUIÇÕES SEM FINS LUCRATIVOS	LEI N.º 475/2013, DE 12 DE SETEMBRO		515048020	ASSOCIACAO BILAVOLET - ACADEMIA DE VOLEIBOL DE VILA REAL	1.714.350,00 €	750,00 €	750,00 €			
040701 - INSTITUIÇÕES SEM FINS LUCRATIVOS	LEI N.º 475/2013, DE 12 DE SETEMBRO		515065862	A&P CLUBE POOL SHOT BILHARES DE VILA REAL	1.714.350,00 €	500,00 €	500,00 €			
040701 - INSTITUIÇÕES SEM FINS LUCRATIVOS	LEI N.º 475/2013, DE 12 DE SETEMBRO		515065862	A&P CLUBE POOL SHOT BILHARES DE VILA REAL	1.714.350,00 €	200,00 €	200,00 €			
040701 - INSTITUIÇÕES SEM FINS LUCRATIVOS	LEI N.º 475/2013, DE 12 DE SETEMBRO		515143251	ASSOCIACAO BRINCAR EDUCACAO ALTERNATIVA	1.714.350,00 €	250,00 €	250,00 €			
040701 - INSTITUIÇÕES SEM FINS LUCRATIVOS	LEI N.º 475/2013, DE 12 DE SETEMBRO		515148750	MISSAO CASALDO YOGA & COMPANHIAS-ASSOCIACAO	1.714.350,00 €	5.000,00 €	5.000,00 €			
040701 - INSTITUIÇÕES SEM FINS LUCRATIVOS	LEI N.º 475/2013, DE 12 DE SETEMBRO		515159140	ASSOCIACAO DESPORTIVA RECREATIVA E CULTURAL DE JORJANS	1.714.350,00 €	200,00 €	200,00 €			
040701 - INSTITUIÇÕES SEM FINS LUCRATIVOS	LEI N.º 475/2013, DE 12 DE SETEMBRO		515159140	ASSOCIACAO DESPORTIVA RECREATIVA E CULTURAL DE JORJANS	1.714.350,00 €	250,00 €	250,00 €			
040701 - INSTITUIÇÕES SEM FINS LUCRATIVOS	LEI N.º 475/2013, DE 12 DE SETEMBRO		515197724	BST-BANDA SINFONICA TRANSMONTANA ASSOCIACAO CULTURAL	1.714.350,00 €	250,00 €	250,00 €			
040701 - INSTITUIÇÕES SEM FINS LUCRATIVOS	LEI N.º 475/2013, DE 12 DE SETEMBRO		515454908	GRUPO DE BOMBOS OS JANOTAS	1.714.350,00 €	500,00 €	500,00 €			
040701 - INSTITUIÇÕES SEM FINS LUCRATIVOS	LEI N.º 475/2013, DE 12 DE SETEMBRO		515686770	ASSOCIACAO DE PRODUTORES DE CASTANHATORIG	1.714.350,00 €	1.500,00 €	1.500,00 €			
040701 - INSTITUIÇÕES SEM FINS LUCRATIVOS	LEI N.º 475/2013, DE 12 DE SETEMBRO		5156862979	MOTOCCLUBE BRUJAS CONSTANTIM VILA REAL	1.714.350,00 €	250,00 €	250,00 €			
040701 - INSTITUIÇÕES SEM FINS LUCRATIVOS	LEI N.º 475/2013, DE 12 DE SETEMBRO		5156862979	MOTOCCLUBE BRUJAS CONSTANTIM VILA REAL	1.714.350,00 €	200,00 €	200,00 €			
040701 - INSTITUIÇÕES SEM FINS LUCRATIVOS	LEI N.º 475/2013, DE 12 DE SETEMBRO		516205110	ASSOCIACAO MOTO CLUB OS MERENDEIROS DO ALVAO	1.714.350,00 €	200,00 €	200,00 €			
040701 - INSTITUIÇÕES SEM FINS LUCRATIVOS	LEI N.º 475/2013, DE 12 DE SETEMBRO		516205110	ASSOCIACAO MOTO CLUB OS MERENDEIROS DO ALVAO	1.714.350,00 €	750,00 €	750,00 €			
040701 - INSTITUIÇÕES SEM FINS LUCRATIVOS	LEI N.º 475/2013, DE 12 DE SETEMBRO		581001497	CENTRO SOCIAL E PAROQUIAL DE INGLHEIRA - VILA REAL	1.714.350,00 €	697,86 €	697,86 €			
040701 - INSTITUIÇÕES SEM FINS LUCRATIVOS	LEI N.º 475/2013, DE 12 DE SETEMBRO		902099531	CLUBE DE KRAV MAGA DE VILA REAL	1.714.350,00 €	250,00 €	250,00 €			
040701 - INSTITUIÇÕES SEM FINS LUCRATIVOS	LEI N.º 475/2013, DE 12 DE SETEMBRO		902099531	CLUBE DE KRAV MAGA DE VILA REAL	1.714.350,00 €	250,00 €	250,00 €			
040701 - INSTITUIÇÕES SEM FINS LUCRATIVOS	LEI N.º 475/2013, DE 12 DE SETEMBRO		144644819	FERNANDO CARLOS DA SILVA OLIVEIRA	767.300,00 €	1.516,78 €	1.516,78 €			301,45 €
04080201 - PROGRAMAS OCUPACIONAIS	PORTARIA 82-C/2020 DE 31 DE MARÇO		155713515	MARIA DAS DORES RODRIGUES PINTO DOS SANTOS	767.300,00 €	2.625,27 €	2.270,40 €			354,87 €





Tipo de despesa	Disposições legais	Filialidade	NIF	Entidade beneficiária Nome / designação	Despesas comprometidas	Despesas autorizadas	Despesas pagas	Despesas autorizadas e não	Devoluções de transferências /	Observações
04080201 - PROGRAMAS OCUPACIONAIS	PORTARIA 82-C/2020 DE 31 DE MARÇO		15883388	LEONOR DA CONCEICAO DE ABREU LACERDA	767.300,00 €	2.097,74 €	1.512,01 €	585,73 €		
04080201 - PROGRAMAS OCUPACIONAIS	PORTARIA 82-C/2020 DE 31 DE MARÇO		15883388	LEONOR DA CONCEICAO DE ABREU LACERDA	767.300,00 €	2.270,40 €	2.270,40 €			
04080201 - PROGRAMAS OCUPACIONAIS	PORTARIA 82-C/2020 DE 31 DE MARÇO		15883388	LEONOR DA CONCEICAO DE ABREU LACERDA	767.300,00 €	2.289,48 €	2.289,48 €			
04080201 - PROGRAMAS OCUPACIONAIS	PORTARIA 82-C/2020 DE 31 DE MARÇO		158728793	MARIA MANUELA ALVES LOPES	767.300,00 €	2.270,40 €	2.270,40 €			
04080201 - PROGRAMAS OCUPACIONAIS	PORTARIA 82-C/2020 DE 31 DE MARÇO		158728793	MARIA MANUELA ALVES LOPES	767.300,00 €	1.348,89 €	765,18 €	585,73 €		
04080201 - PROGRAMAS OCUPACIONAIS	PORTARIA 82-C/2020 DE 31 DE MARÇO		164737049	JOSE PEREIRA SOARES	767.300,00 €	2.270,40 €	2.270,40 €			
04080201 - PROGRAMAS OCUPACIONAIS	PORTARIA 82-C/2020 DE 31 DE MARÇO		164737049	JOSE PEREIRA SOARES	767.300,00 €	2.289,48 €	2.289,48 €			
04080201 - PROGRAMAS OCUPACIONAIS	PORTARIA 82-C/2020 DE 31 DE MARÇO		164737049	JOSE PEREIRA SOARES	767.300,00 €	2.097,74 €	1.512,01 €	585,73 €		
04080201 - PROGRAMAS OCUPACIONAIS	PORTARIA 82-C/2020 DE 31 DE MARÇO		165064846	ESTER MARIA TEIXEIRA LEITE	767.300,00 €	2.270,40 €	2.270,40 €			
04080201 - PROGRAMAS OCUPACIONAIS	PORTARIA 82-C/2020 DE 31 DE MARÇO		165064846	ESTER MARIA TEIXEIRA LEITE	767.300,00 €	2.270,40 €	2.270,40 €			
04080201 - PROGRAMAS OCUPACIONAIS	PORTARIA 82-C/2020 DE 31 DE MARÇO		165064846	ESTER MARIA TEIXEIRA LEITE	767.300,00 €	2.289,48 €	2.289,48 €			
04080201 - PROGRAMAS OCUPACIONAIS	PORTARIA 82-C/2020 DE 31 DE MARÇO		165064846	ESTER MARIA TEIXEIRA LEITE	767.300,00 €	2.270,40 €	2.270,40 €			
04080201 - PROGRAMAS OCUPACIONAIS	PORTARIA 82-C/2020 DE 31 DE MARÇO		165146885	ANTONIO MANUEL MOURA PINTO PUREZA	767.300,00 €	1.942,24 €	1.516,78 €	425,46 €		
04080201 - PROGRAMAS OCUPACIONAIS	PORTARIA 82-C/2020 DE 31 DE MARÇO		165410523	MARIA EDUARDA DIAS GONCALVES FERREIRA	767.300,00 €	1.942,24 €	1.516,78 €	425,46 €		
04080201 - PROGRAMAS OCUPACIONAIS	PORTARIA 82-C/2020 DE 31 DE MARÇO		175817952	ELISABETE MARIA CORREIA TAVEIRA	767.300,00 €	2.265,63 €	2.265,63 €			
04080201 - PROGRAMAS OCUPACIONAIS	PORTARIA 82-C/2020 DE 31 DE MARÇO		175817952	ELISABETE MARIA CORREIA TAVEIRA	767.300,00 €	2.289,48 €	2.289,48 €			
04080201 - PROGRAMAS OCUPACIONAIS	PORTARIA 82-C/2020 DE 31 DE MARÇO		175817952	ELISABETE MARIA CORREIA TAVEIRA	767.300,00 €	2.270,40 €	2.270,40 €			
04080201 - PROGRAMAS OCUPACIONAIS	PORTARIA 82-C/2020 DE 31 DE MARÇO		175817952	ELISABETE MARIA CORREIA TAVEIRA	767.300,00 €	2.270,40 €	2.270,40 €			
04080201 - PROGRAMAS OCUPACIONAIS	PORTARIA 82-C/2020 DE 31 DE MARÇO		177168919	AMERICO CORREIA DE ALMEIDA	767.300,00 €	2.270,40 €	2.270,40 €			
04080201 - PROGRAMAS OCUPACIONAIS	PORTARIA 82-C/2020 DE 31 DE MARÇO		177168919	AMERICO CORREIA DE ALMEIDA	767.300,00 €	2.270,40 €	2.270,40 €			
04080201 - PROGRAMAS OCUPACIONAIS	PORTARIA 82-C/2020 DE 31 DE MARÇO		177168919	AMERICO CORREIA DE ALMEIDA	767.300,00 €	2.270,40 €	2.270,40 €			
04080201 - PROGRAMAS OCUPACIONAIS	PORTARIA 82-C/2020 DE 31 DE MARÇO		177168919	AMERICO CORREIA DE ALMEIDA	767.300,00 €	2.270,40 €	2.270,40 €			
04080201 - PROGRAMAS OCUPACIONAIS	PORTARIA 82-C/2020 DE 31 DE MARÇO		177593738	ISABEL MARIA DA SILVA MIRANDA TAVARES	767.300,00 €	2.289,48 €	2.289,48 €			
04080201 - PROGRAMAS OCUPACIONAIS	PORTARIA 82-C/2020 DE 31 DE MARÇO		181498826	JOAQUIM MIGUEL MONTEIRO GUERRA	767.300,00 €	1.818,23 €	1.516,78 €	301,45 €		
04080201 - PROGRAMAS OCUPACIONAIS	PORTARIA 82-C/2020 DE 31 DE MARÇO		181498826	JOAQUIM MIGUEL MONTEIRO GUERRA	767.300,00 €	2.270,40 €	2.270,40 €			
04080201 - PROGRAMAS OCUPACIONAIS	PORTARIA 82-C/2020 DE 31 DE MARÇO		181498826	JOAQUIM MIGUEL MONTEIRO GUERRA	767.300,00 €	2.270,40 €	2.270,40 €			
04080201 - PROGRAMAS OCUPACIONAIS	PORTARIA 82-C/2020 DE 31 DE MARÇO		181498826	JOAQUIM MIGUEL MONTEIRO GUERRA	767.300,00 €	2.289,48 €	2.289,48 €			
04080201 - PROGRAMAS OCUPACIONAIS	PORTARIA 82-C/2020 DE 31 DE MARÇO		181498826	JOAQUIM MIGUEL MONTEIRO GUERRA	767.300,00 €	2.270,40 €	2.270,40 €			
04080201 - PROGRAMAS OCUPACIONAIS	PORTARIA 82-C/2020 DE 31 DE MARÇO		184507979	LUIS MANUEL OLIVEIRA MARQUES	767.300,00 €	1.942,24 €	1.516,78 €	425,46 €		
04080201 - PROGRAMAS OCUPACIONAIS	PORTARIA 82-C/2020 DE 31 DE MARÇO		185021719	PAULIA MARIA SANTOS SOUSA	767.300,00 €	658,23 €	658,23 €	0,01 €		
04080201 - PROGRAMAS OCUPACIONAIS	PORTARIA 82-C/2020 DE 31 DE MARÇO		185021719	PAULIA MARIA SANTOS SOUSA	767.300,00 €	2.270,40 €	2.270,40 €			
04080201 - PROGRAMAS OCUPACIONAIS	PORTARIA 82-C/2020 DE 31 DE MARÇO		185021719	PAULIA MARIA SANTOS SOUSA	767.300,00 €	2.289,48 €	2.289,48 €			
04080201 - PROGRAMAS OCUPACIONAIS	PORTARIA 82-C/2020 DE 31 DE MARÇO		185021719	PAULIA MARIA SANTOS SOUSA	767.300,00 €	1.812,17 €	1.516,77 €	95,40 €		
04080201 - PROGRAMAS OCUPACIONAIS	PORTARIA 82-C/2020 DE 31 DE MARÇO		186510136	PALUO ALEXANDRE DA COSTA FERREIRA	767.300,00 €	2.270,40 €	2.270,40 €			
04080201 - PROGRAMAS OCUPACIONAIS	PORTARIA 82-C/2020 DE 31 DE MARÇO		186599938	MARIA DA GRACA ALVES MONTEIRO MARCELINO	767.300,00 €	1.818,23 €	1.516,78 €	301,45 €		
04080201 - PROGRAMAS OCUPACIONAIS	PORTARIA 82-C/2020 DE 31 DE MARÇO		188327665	ANTONIO JOAQUIM ROCHA DE CARVALHO	767.300,00 €	2.049,08 €	1.516,78 €	532,30 €		
04080201 - PROGRAMAS OCUPACIONAIS	PORTARIA 82-C/2020 DE 31 DE MARÇO		188821783	MARIA MANUELA CORREIA TEIXEIRA GOMES	767.300,00 €	2.270,40 €	2.270,40 €			
04080201 - PROGRAMAS OCUPACIONAIS	PORTARIA 82-C/2020 DE 31 DE MARÇO		188821783	MARIA MANUELA CORREIA TEIXEIRA GOMES	767.300,00 €	2.270,40 €	2.270,40 €			








Nome / designação	NIF	Entidade beneficiária	Despesas orgânicas	Despesas autorizadas	Despesas pagas	Despesas autorizadas e não	Devolução de transferências /	Observações
MARIA MANUELA CORREIA TEIXEIRA GOMES	188821783	MARIA MANUELA CORREIA TEIXEIRA GOMES	767.300,00 €	2.270,40 €	2.270,40 €			
MARIA MANUELA CORREIA TEIXEIRA GOMES	188821783	MARIA MANUELA CORREIA TEIXEIRA GOMES	767.300,00 €	2.289,48 €	2.289,48 €			
MARIA LEAL ALVES	189090030	MARIA LEAL ALVES	767.300,00 €	1.942,24 €	1.942,24 €	425,46 €		
SERGIO PAULO FERREIRA MORAIS	188830708	SERGIO PAULO FERREIRA MORAIS	767.300,00 €	1.942,24 €	1.942,24 €	425,46 €		
EIZA MARIA GOMES DE ALMEIDA	190869934	EIZA MARIA GOMES DE ALMEIDA	767.300,00 €	1.942,24 €	1.942,24 €	425,46 €		
JOAO MANUEL MIEDEIROS DE QUEIROS	190547944	JOAO MANUEL MIEDEIROS DE QUEIROS	767.300,00 €	2.270,40 €	2.270,40 €			
JOAO MANUEL MIEDEIROS DE QUEIROS	190547944	JOAO MANUEL MIEDEIROS DE QUEIROS	767.300,00 €	2.285,63 €	2.285,63 €			
ALBERTINA DE JESUS FERNANDES MACHADO	192134850	ALBERTINA DE JESUS FERNANDES MACHADO	767.300,00 €	2.289,48 €	2.289,48 €			
ALBERTINA DE JESUS FERNANDES MACHADO	192134850	ALBERTINA DE JESUS FERNANDES MACHADO	767.300,00 €	2.270,40 €	2.270,40 €			
ALBERTINA DE JESUS FERNANDES MACHADO	192134850	ALBERTINA DE JESUS FERNANDES MACHADO	767.300,00 €	2.270,40 €	2.270,40 €			
ALBERTINA DE JESUS FERNANDES MACHADO	192134850	ALBERTINA DE JESUS FERNANDES MACHADO	767.300,00 €	2.285,63 €	2.285,63 €			
MARIA AUGUSTA DE CARVALHO NOVAIS PIRES	194290015	MARIA AUGUSTA DE CARVALHO NOVAIS PIRES	767.300,00 €	2.625,27 €	2.270,40 €	354,87 €		
LUCINDA DA CONCEICAO PEREIRA DA COSTA SOBRAL	194511871	LUCINDA DA CONCEICAO PEREIRA DA COSTA SOBRAL	767.300,00 €	1.818,23 €	1.818,23 €	301,45 €		
ANA MARIA RIBEIRO DA MOTA	196377455	ANA MARIA RIBEIRO DA MOTA	767.300,00 €	1.942,24 €	1.942,24 €	425,46 €		
ANA PAULA VERGA DE FREITAS	198127243	ANA PAULA VERGA DE FREITAS	767.300,00 €	1.942,24 €	1.942,24 €	425,46 €		
CLAUDIA ISABEL JULIO DE AMARAL	199847797	CLAUDIA ISABEL JULIO DE AMARAL	767.300,00 €	1.942,24 €	1.942,24 €	425,46 €		
BELMIRA MARIA FERREIRA AZEVEDO CUNHA	202260305	BELMIRA MARIA FERREIRA AZEVEDO CUNHA	767.300,00 €	1.818,23 €	1.818,23 €	301,45 €		
ADILIA PEREIRA MARTINS VICENTE	202681637	ADILIA PEREIRA MARTINS VICENTE	767.300,00 €	1.942,24 €	1.942,24 €	425,46 €		
ANABELA VALE DO SOUTO	203984153	ANABELA VALE DO SOUTO	767.300,00 €	1.818,23 €	1.818,23 €	301,45 €		
GENTIL MARIA DE SOUSA PEIXOTO MATIAS	205046150	GENTIL MARIA DE SOUSA PEIXOTO MATIAS	767.300,00 €	2.227,47 €	2.227,47 €			
GENTIL MARIA DE SOUSA PEIXOTO MATIAS	205046150	GENTIL MARIA DE SOUSA PEIXOTO MATIAS	767.300,00 €	2.270,40 €	2.270,40 €	23,85 €		
GENTIL MARIA DE SOUSA PEIXOTO MATIAS	205046150	GENTIL MARIA DE SOUSA PEIXOTO MATIAS	767.300,00 €	2.289,48 €	2.289,48 €	23,85 €		
GENTIL MARIA DE SOUSA PEIXOTO MATIAS	205046150	GENTIL MARIA DE SOUSA PEIXOTO MATIAS	767.300,00 €	2.265,63 €	2.265,63 €			
ISABEL MARIA RIBAS NOGUEIRA PINTO	208186878	ISABEL MARIA RIBAS NOGUEIRA PINTO	767.300,00 €	2.270,40 €	2.270,40 €			
ISABEL MARIA RIBAS NOGUEIRA PINTO	208186878	ISABEL MARIA RIBAS NOGUEIRA PINTO	767.300,00 €	2.265,63 €	2.265,63 €			
ISABEL MARIA RIBAS NOGUEIRA PINTO	208186878	ISABEL MARIA RIBAS NOGUEIRA PINTO	767.300,00 €	2.232,24 €	2.232,24 €			
ISABEL MARIA RIBAS NOGUEIRA PINTO	208186878	ISABEL MARIA RIBAS NOGUEIRA PINTO	767.300,00 €	2.270,40 €	2.270,40 €	19,09 €		
MARIA GORETTI MOURAO LETE	208369948	MARIA GORETTI MOURAO LETE	767.300,00 €	2.289,48 €	2.289,48 €	36,16 €		
Ana Margarida Marques da Silva Vairiz	208875304	Ana Margarida Marques da Silva Vairiz	767.300,00 €	1.942,24 €	1.942,24 €	425,46 €		
Ana Margarida Marques da Silva Vairiz	208875304	Ana Margarida Marques da Silva Vairiz	767.300,00 €	2.097,74 €	1.512,01 €	585,73 €		
Ana Margarida Marques da Silva Vairiz	208875304	Ana Margarida Marques da Silva Vairiz	767.300,00 €	2.270,40 €	2.270,40 €			
Ana Margarida Marques da Silva Vairiz	208875304	Ana Margarida Marques da Silva Vairiz	767.300,00 €	2.289,48 €	2.289,48 €			
Ila Maria Pinto Ribeiro	207396159	Ila Maria Pinto Ribeiro	767.300,00 €	1.818,23 €	1.818,23 €	301,45 €		
DANIELA CANTARINA DOS SANTOS FELIX TEIXEIRA	209664215	DANIELA CANTARINA DOS SANTOS FELIX TEIXEIRA	767.300,00 €	1.942,24 €	1.942,24 €	425,46 €		
Sofia Maria Teixeira Ribeiro	209983450	Sofia Maria Teixeira Ribeiro	767.300,00 €	1.996,85 €	1.463,39 €	425,46 €		
MARIA ELISABETE DE CARVALHO LOPES RODRIGUES	212166573	MARIA ELISABETE DE CARVALHO LOPES RODRIGUES	767.300,00 €	1.818,23 €	1.818,23 €	301,45 €		
ANABELA MARIA BARRETO FERNANDES	212666530	ANABELA MARIA BARRETO FERNANDES	767.300,00 €	2.269,86 €	2.269,86 €			
ANABELA MARIA BARRETO FERNANDES	212666530	ANABELA MARIA BARRETO FERNANDES	767.300,00 €	2.289,48 €	2.289,48 €			









Tipo de despesa	Disposições legais	Filialidade	NIF	Entidade beneficiária / Nome / designação	Despesas organizadas	Despesas autorizadas	Despesas pagas	Despesa autorizada e não	Devolução de transações /	Observações
04080201 - PROGRAMAS OCUPACIONAIS	PORTARIA 82-C/2020 DE 31 DE MARÇO		212666330	ANABELA MARIA BARETO FERNANDES	767.300,00 €	2.270,40 €	2.270,40 €			
04080201 - PROGRAMAS OCUPACIONAIS	PORTARIA 82-C/2020 DE 31 DE MARÇO		212666330	ANABELA MARIA BARETO FERNANDES	767.300,00 €	2.265,63 €	2.265,63 €			
04080201 - PROGRAMAS OCUPACIONAIS	PORTARIA 82-C/2020 DE 31 DE MARÇO		212787136	SARILET MARIA PIMENTEL GONÇALVES	767.300,00 €	1.942,24 €	1.942,24 €			
04080201 - PROGRAMAS OCUPACIONAIS	PORTARIA 82-C/2020 DE 31 DE MARÇO		213497867	ANA CRISTINA LOUREIRO DE SOUSA	767.300,00 €	2.675,27 €	2.675,27 €			
04080201 - PROGRAMAS OCUPACIONAIS	PORTARIA 82-C/2020 DE 31 DE MARÇO		214658930	BARBARA SOFIA ALVES GARCIA TAO ESTEVES BORGES	767.300,00 €	1.818,23 €	1.818,23 €			
04080201 - PROGRAMAS OCUPACIONAIS	PORTARIA 82-C/2020 DE 31 DE MARÇO		214978362	PEDRO MIGUEL PINTO DE CARVALHO	767.300,00 €	2.285,63 €	2.285,63 €			
04080201 - PROGRAMAS OCUPACIONAIS	PORTARIA 82-C/2020 DE 31 DE MARÇO		214978362	PEDRO MIGUEL PINTO DE CARVALHO	767.300,00 €	2.270,40 €	2.270,40 €			
04080201 - PROGRAMAS OCUPACIONAIS	PORTARIA 82-C/2020 DE 31 DE MARÇO		214978362	PEDRO MIGUEL PINTO DE CARVALHO	767.300,00 €	2.289,48 €	2.289,48 €			
04080201 - PROGRAMAS OCUPACIONAIS	PORTARIA 82-C/2020 DE 31 DE MARÇO		214978362	PEDRO MIGUEL PINTO DE CARVALHO	767.300,00 €	2.270,40 €	2.270,40 €			
04080201 - PROGRAMAS OCUPACIONAIS	PORTARIA 82-C/2020 DE 31 DE MARÇO		216427045	Maria Mimiêlle Rodrigues Borges	767.300,00 €	1.875,45 €	1.875,45 €			
04080201 - PROGRAMAS OCUPACIONAIS	PORTARIA 82-C/2020 DE 31 DE MARÇO		216660491	ANA LUISA LAGOA DA COSTA CORREIA	767.300,00 €	2.270,40 €	2.270,40 €			
04080201 - PROGRAMAS OCUPACIONAIS	PORTARIA 82-C/2020 DE 31 DE MARÇO		216660491	ANA LUISA LAGOA DA COSTA CORREIA	767.300,00 €	2.265,63 €	2.265,63 €			
04080201 - PROGRAMAS OCUPACIONAIS	PORTARIA 82-C/2020 DE 31 DE MARÇO		216660491	ANA LUISA LAGOA DA COSTA CORREIA	767.300,00 €	2.227,47 €	2.227,47 €			
04080201 - PROGRAMAS OCUPACIONAIS	PORTARIA 82-C/2020 DE 31 DE MARÇO		216660491	ANA LUISA LAGOA DA COSTA CORREIA	767.300,00 €	2.289,48 €	2.289,48 €			
04080201 - PROGRAMAS OCUPACIONAIS	PORTARIA 82-C/2020 DE 31 DE MARÇO		217045251	MARCO PAULO RIBEIRO LOUSA E SA	767.300,00 €	2.289,48 €	2.289,48 €			
04080201 - PROGRAMAS OCUPACIONAIS	PORTARIA 82-C/2020 DE 31 DE MARÇO		217045251	MARCO PAULO RIBEIRO LOUSA E SA	767.300,00 €	2.270,40 €	2.270,40 €			
04080201 - PROGRAMAS OCUPACIONAIS	PORTARIA 82-C/2020 DE 31 DE MARÇO		217045251	MARCO PAULO RIBEIRO LOUSA E SA	767.300,00 €	2.265,63 €	2.265,63 €			
04080201 - PROGRAMAS OCUPACIONAIS	PORTARIA 82-C/2020 DE 31 DE MARÇO		217045251	MARCO PAULO RIBEIRO LOUSA E SA	767.300,00 €	2.270,40 €	2.270,40 €			
04080201 - PROGRAMAS OCUPACIONAIS	PORTARIA 82-C/2020 DE 31 DE MARÇO		218558732	ZULMIRA ALEXANDRA GONCALVES CLAUDIO	767.300,00 €	1.818,23 €	1.818,23 €			
04080201 - PROGRAMAS OCUPACIONAIS	PORTARIA 82-C/2020 DE 31 DE MARÇO		219141053	ILUIA MANUELA DOS VALES ALVES	767.300,00 €	2.097,74 €	2.097,74 €			
04080201 - PROGRAMAS OCUPACIONAIS	PORTARIA 82-C/2020 DE 31 DE MARÇO		219141053	ILUIA MANUELA DOS VALES ALVES	767.300,00 €	2.260,86 €	2.260,86 €			
04080201 - PROGRAMAS OCUPACIONAIS	PORTARIA 82-C/2020 DE 31 DE MARÇO		219141053	ILUIA MANUELA DOS VALES ALVES	767.300,00 €	2.289,48 €	2.289,48 €			
04080201 - PROGRAMAS OCUPACIONAIS	PORTARIA 82-C/2020 DE 31 DE MARÇO		220045865	ROSARIA MARIA RIBEIRO FERNANDES	767.300,00 €	2.270,40 €	2.270,40 €			
04080201 - PROGRAMAS OCUPACIONAIS	PORTARIA 82-C/2020 DE 31 DE MARÇO		220045865	ROSARIA MARIA RIBEIRO FERNANDES	767.300,00 €	2.270,40 €	2.270,40 €			
04080201 - PROGRAMAS OCUPACIONAIS	PORTARIA 82-C/2020 DE 31 DE MARÇO		220045865	ROSARIA MARIA RIBEIRO FERNANDES	767.300,00 €	2.270,40 €	2.270,40 €			
04080201 - PROGRAMAS OCUPACIONAIS	PORTARIA 82-C/2020 DE 31 DE MARÇO		220045865	ROSARIA MARIA RIBEIRO FERNANDES	767.300,00 €	2.289,48 €	2.289,48 €			
04080201 - PROGRAMAS OCUPACIONAIS	PORTARIA 82-C/2020 DE 31 DE MARÇO		220045865	ROSARIA MARIA RIBEIRO FERNANDES	767.300,00 €	2.246,55 €	2.246,55 €			
04080201 - PROGRAMAS OCUPACIONAIS	PORTARIA 82-C/2020 DE 31 DE MARÇO		220045865	Ann Mendonca Fonseca de Barros Dinis	767.300,00 €	2.097,72 €	2.097,72 €			
04080201 - PROGRAMAS OCUPACIONAIS	PORTARIA 82-C/2020 DE 31 DE MARÇO		220045865	Ann Mendonca Fonseca de Barros Dinis	767.300,00 €	2.289,48 €	2.289,48 €			
04080201 - PROGRAMAS OCUPACIONAIS	PORTARIA 82-C/2020 DE 31 DE MARÇO		221429140	FRANCINEIDE DOS SANTOS SILVA	767.300,00 €	1.942,24 €	1.942,24 €			
04080201 - PROGRAMAS OCUPACIONAIS	PORTARIA 82-C/2020 DE 31 DE MARÇO		221773010	EULALIA CRISTINA LOPES DA SILVA	767.300,00 €	2.270,40 €	2.270,40 €			
04080201 - PROGRAMAS OCUPACIONAIS	PORTARIA 82-C/2020 DE 31 DE MARÇO		221773010	EULALIA CRISTINA LOPES DA SILVA	767.300,00 €	2.270,40 €	2.270,40 €			
04080201 - PROGRAMAS OCUPACIONAIS	PORTARIA 82-C/2020 DE 31 DE MARÇO		221773010	EULALIA CRISTINA LOPES DA SILVA	767.300,00 €	1.445,23 €	1.445,23 €			
04080201 - PROGRAMAS OCUPACIONAIS	PORTARIA 82-C/2020 DE 31 DE MARÇO		221995927	LUCIA CLAUDIA RODRIGUES GOMES	767.300,00 €	1.346,88 €	1.346,88 €			
04080201 - PROGRAMAS OCUPACIONAIS	PORTARIA 82-C/2020 DE 31 DE MARÇO		221995927	LUCIA CLAUDIA RODRIGUES GOMES	767.300,00 €	1.831,58 €	1.831,58 €			
04080201 - PROGRAMAS OCUPACIONAIS	PORTARIA 82-C/2020 DE 31 DE MARÇO		223279686	LILIANA SOFIA ALMEIDA MACHADO SOUSA	767.300,00 €	1.818,23 €	1.818,23 €			
04080201 - PROGRAMAS OCUPACIONAIS	PORTARIA 82-C/2020 DE 31 DE MARÇO		223279686	LILIANA SOFIA ALMEIDA MACHADO SOUSA	767.300,00 €	1.818,23 €	1.818,23 €			
04080201 - PROGRAMAS OCUPACIONAIS	PORTARIA 82-C/2020 DE 31 DE MARÇO		223279686	VANIA RAQUEL DOS SANTOS LIMA CARDOSSO	767.300,00 €	1.818,23 €	1.818,23 €			




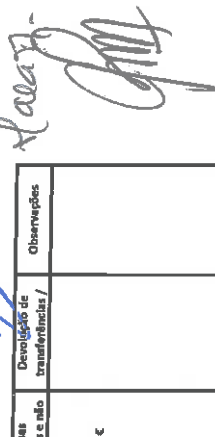



Tipo de despesa	Dispositivos legais	Firfilidade	NIF	Nome / designação	Despesas organizadas	Despesas autorizadas	Despesas pagas	Disponibilizações e não	Devolução de transferências /	Observações
04080201 - PROGRAMAS OCUPACIONAIS	PORTARIA 82-C/2020 DE 31 DE MARÇO		224116339	BEATRIZ RIBEIRO SALVADO DOS SANTOS	767.300,00 €	1.818,23 €	1.516,77 €	301,45 €		
04080201 - PROGRAMAS OCUPACIONAIS	PORTARIA 82-C/2020 DE 31 DE MARÇO		224182986	SANDRA CRISTINA DE OLIVEIRA BORGES PEREIRA	767.300,00 €	2.270,40 €	2.270,40 €			
04080201 - PROGRAMAS OCUPACIONAIS	PORTARIA 82-C/2020 DE 31 DE MARÇO		224182986	SANDRA CRISTINA DE OLIVEIRA BORGES PEREIRA	767.300,00 €	2.289,48 €	2.289,48 €			
04080201 - PROGRAMAS OCUPACIONAIS	PORTARIA 82-C/2020 DE 31 DE MARÇO		224182986	SANDRA CRISTINA DE OLIVEIRA BORGES PEREIRA	767.300,00 €	2.270,40 €	2.270,40 €			
04080201 - PROGRAMAS OCUPACIONAIS	PORTARIA 82-C/2020 DE 31 DE MARÇO		224182986	SANDRA CRISTINA DE OLIVEIRA BORGES PEREIRA	767.300,00 €	612,44 €	612,44 €			
04080201 - PROGRAMAS OCUPACIONAIS	PORTARIA 82-C/2020 DE 31 DE MARÇO		224889788	ANA PAULA SAMPALHO AGUIAR	767.300,00 €	1.942,24 €	1.516,78 €	425,46 €		
04080201 - PROGRAMAS OCUPACIONAIS	PORTARIA 82-C/2020 DE 31 DE MARÇO		226555941	CRISTINA FERNANDA DA ROCHA BOTELHO	767.300,00 €	1.818,23 €	1.516,78 €	301,45 €		
04080201 - PROGRAMAS OCUPACIONAIS	PORTARIA 82-C/2020 DE 31 DE MARÇO		226574172	CATIA MARISA CARVALHO DA SILVA MEIRELES	767.300,00 €	1.818,23 €	1.516,78 €	301,45 €		
04080201 - PROGRAMAS OCUPACIONAIS	PORTARIA 82-C/2020 DE 31 DE MARÇO		227192133	HELENA MARINA VILELA ALVES RODRIGUES	767.300,00 €	2.256,09 €	2.256,09 €			
04080201 - PROGRAMAS OCUPACIONAIS	PORTARIA 82-C/2020 DE 31 DE MARÇO		227192133	HELENA MARINA VILELA ALVES RODRIGUES	767.300,00 €	2.285,63 €	2.285,63 €			
04080201 - PROGRAMAS OCUPACIONAIS	PORTARIA 82-C/2020 DE 31 DE MARÇO		227192133	HELENA MARINA VILELA ALVES RODRIGUES	767.300,00 €	2.270,40 €	2.256,09 €	14,31 €		
04080201 - PROGRAMAS OCUPACIONAIS	PORTARIA 82-C/2020 DE 31 DE MARÇO		227192133	HELENA MARINA VILELA ALVES RODRIGUES	767.300,00 €	2.270,40 €	2.270,40 €			
04080201 - PROGRAMAS OCUPACIONAIS	PORTARIA 82-C/2020 DE 31 DE MARÇO		227192133	HELENA MARINA VILELA ALVES RODRIGUES	767.300,00 €	2.289,48 €	2.275,17 €	14,31 €		
04080201 - PROGRAMAS OCUPACIONAIS	PORTARIA 82-C/2020 DE 31 DE MARÇO		227506618	ANA LUIS GONCALO MIMOSO CARDOSO	767.300,00 €	2.270,40 €	2.270,40 €			
04080201 - PROGRAMAS OCUPACIONAIS	PORTARIA 82-C/2020 DE 31 DE MARÇO		227506618	ANA LUIS GONCALO MIMOSO CARDOSO	767.300,00 €	2.270,40 €	2.270,40 €			
04080201 - PROGRAMAS OCUPACIONAIS	PORTARIA 82-C/2020 DE 31 DE MARÇO		228575923	HUGO RICARDO MOREIRA CORREIA DE BARROS	767.300,00 €	1.942,24 €	1.516,78 €	425,46 €		
04080201 - PROGRAMAS OCUPACIONAIS	PORTARIA 82-C/2020 DE 31 DE MARÇO		228641628	Ana Patrícia Cepeda	767.300,00 €	1.942,24 €	1.516,78 €	425,46 €		
04080201 - PROGRAMAS OCUPACIONAIS	PORTARIA 82-C/2020 DE 31 DE MARÇO		238676422	PATRICIA DA CONCEICAO SEQUEIRA GONCALVES SANTOS	767.300,00 €	1.818,23 €	1.516,78 €	301,45 €		
04080201 - PROGRAMAS OCUPACIONAIS	PORTARIA 82-C/2020 DE 31 DE MARÇO		239901485	JOSE ARTUR BARROSO FERNANDES	767.300,00 €	1.818,23 €	1.516,78 €	301,45 €		
04080201 - PROGRAMAS OCUPACIONAIS	PORTARIA 82-C/2020 DE 31 DE MARÇO		237245248	ANA CRISTINA MESQUITA MONTEIRO	767.300,00 €	1.818,23 €	1.516,78 €	301,45 €		
04080201 - PROGRAMAS OCUPACIONAIS	PORTARIA 82-C/2020 DE 31 DE MARÇO		238747050	SUSANA RAQUEL DA COSTA PERDIGÃO	767.300,00 €	2.265,63 €	2.265,63 €			
04080201 - PROGRAMAS OCUPACIONAIS	PORTARIA 82-C/2020 DE 31 DE MARÇO		238747050	SUSANA RAQUEL DA COSTA PERDIGÃO	767.300,00 €	2.289,48 €	2.289,48 €			
04080201 - PROGRAMAS OCUPACIONAIS	PORTARIA 82-C/2020 DE 31 DE MARÇO		238747050	SUSANA RAQUEL DA COSTA PERDIGÃO	767.300,00 €	2.270,40 €	2.270,40 €			
04080201 - PROGRAMAS OCUPACIONAIS	PORTARIA 82-C/2020 DE 31 DE MARÇO		238747050	SUSANA RAQUEL DA COSTA PERDIGÃO	767.300,00 €	2.270,40 €	2.270,40 €			
04080201 - PROGRAMAS OCUPACIONAIS	PORTARIA 82-C/2020 DE 31 DE MARÇO		239431183	EDUARDO FERREIRA LAGOA	767.300,00 €	2.097,74 €	1.512,01 €	585,73 €		
04080201 - PROGRAMAS OCUPACIONAIS	PORTARIA 82-C/2020 DE 31 DE MARÇO		239431183	TONY MIGUEL SANTOS AMASTIAO	767.300,00 €	2.625,27 €	2.270,40 €	354,87 €		
04080201 - PROGRAMAS OCUPACIONAIS	PORTARIA 82-C/2020 DE 31 DE MARÇO		240584554	LISANDRA ISABEL P ARAUJO	767.300,00 €	2.265,63 €	2.265,63 €			
04080201 - PROGRAMAS OCUPACIONAIS	PORTARIA 82-C/2020 DE 31 DE MARÇO		240584554	LISANDRA ISABEL P ARAUJO	767.300,00 €	1.760,04 €	1.512,01 €	248,03 €		
04080201 - PROGRAMAS OCUPACIONAIS	PORTARIA 82-C/2020 DE 31 DE MARÇO		240584554	LISANDRA ISABEL P ARAUJO	767.300,00 €	2.270,40 €	2.270,40 €			
04080201 - PROGRAMAS OCUPACIONAIS	PORTARIA 82-C/2020 DE 31 DE MARÇO		240584554	LISANDRA ISABEL P ARAUJO	767.300,00 €	2.289,48 €	2.289,48 €			
04080201 - PROGRAMAS OCUPACIONAIS	PORTARIA 82-C/2020 DE 31 DE MARÇO		241169585	DIANA RAQUEL RIBEIRO PEREIRA	767.300,00 €	2.265,63 €	2.265,63 €			
04080201 - PROGRAMAS OCUPACIONAIS	PORTARIA 82-C/2020 DE 31 DE MARÇO		241169585	DIANA RAQUEL RIBEIRO PEREIRA	767.300,00 €	2.289,48 €	2.289,48 €			
04080201 - PROGRAMAS OCUPACIONAIS	PORTARIA 82-C/2020 DE 31 DE MARÇO		241169585	DIANA RAQUEL RIBEIRO PEREIRA	767.300,00 €	1.205,79 €	885,26 €	320,53 €		
04080201 - PROGRAMAS OCUPACIONAIS	PORTARIA 82-C/2020 DE 31 DE MARÇO		241179114	VERA MAFALDA SILVA RIBEIRO	767.300,00 €	2.222,70 €	2.222,70 €			
04080201 - PROGRAMAS OCUPACIONAIS	PORTARIA 82-C/2020 DE 31 DE MARÇO		241179114	VERA MAFALDA SILVA RIBEIRO	767.300,00 €	2.265,63 €	2.265,63 €			
04080201 - PROGRAMAS OCUPACIONAIS	PORTARIA 82-C/2020 DE 31 DE MARÇO		241179114	VERA MAFALDA SILVA RIBEIRO	767.300,00 €	2.270,40 €	2.270,40 €			
04080201 - PROGRAMAS OCUPACIONAIS	PORTARIA 82-C/2020 DE 31 DE MARÇO		241179114	VERA MAFALDA SILVA RIBEIRO	767.300,00 €	2.289,48 €	2.289,48 €			
04080201 - PROGRAMAS OCUPACIONAIS	PORTARIA 82-C/2020 DE 31 DE MARÇO		241346738	ZELIA MARISA TEIXEIRA ALVES	767.300,00 €	2.625,27 €	2.270,40 €	354,87 €		




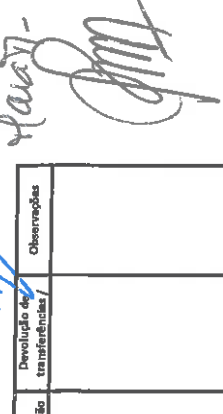



Tipo de despesa	Datação da despesa	Finalidade	Entidade beneficiária Nome / designação	RIF	Despesas organizacionais	Despesas autorizadas	Despesas pagas	Despesas autorizadas e não	Despesa de transferências /	Observações
04080201 - PROGRAMAS OCUPACIONAIS	PORTARIA 82-C/2020 DE 31 DE MARÇO		MARTA SOFIA GONÇALVES ALVES	243038895	767.300,00 €	2.270,40 €	2.270,40 €			
04080201 - PROGRAMAS OCUPACIONAIS	PORTARIA 82-C/2020 DE 31 DE MARÇO		MARTA SOFIA GONÇALVES ALVES	243038895	767.300,00 €	2.289,48 €	2.289,48 €			
04080201 - PROGRAMAS OCUPACIONAIS	PORTARIA 82-C/2020 DE 31 DE MARÇO		MARTA SOFIA GONÇALVES ALVES	243038895	767.300,00 €	2.146,39 €	2.146,39 €			
04080201 - PROGRAMAS OCUPACIONAIS	PORTARIA 82-C/2020 DE 31 DE MARÇO		MANUEL MOREIRA ARNALDO TEIXEIRA	244314748	767.300,00 €	753,62 €	753,62 €			
04080201 - PROGRAMAS OCUPACIONAIS	PORTARIA 82-C/2020 DE 31 DE MARÇO		ANDREIA CARINA BARRIOS DA SILVA MORAIS	245258779	767.300,00 €	1.942,24 €	1.516,78 €		425,46 €	
04080201 - PROGRAMAS OCUPACIONAIS	PORTARIA 82-C/2020 DE 31 DE MARÇO		DIOGO FILIPE MACHADO OLIVEIRA CARVALHO	249768380	767.300,00 €	2.270,40 €	2.270,40 €			
04080201 - PROGRAMAS OCUPACIONAIS	PORTARIA 82-C/2020 DE 31 DE MARÇO		DIOGO FILIPE MACHADO OLIVEIRA CARVALHO	249768380	767.300,00 €	2.270,40 €	2.270,40 €			
04080201 - PROGRAMAS OCUPACIONAIS	PORTARIA 82-C/2020 DE 31 DE MARÇO		DIOGO FILIPE MACHADO OLIVEIRA CARVALHO	249768380	767.300,00 €	2.270,40 €	2.270,40 €			
04080201 - PROGRAMAS OCUPACIONAIS	PORTARIA 82-C/2020 DE 31 DE MARÇO		DIOGO FILIPE MACHADO OLIVEIRA CARVALHO	249768380	767.300,00 €	2.289,48 €	2.289,48 €			
04080201 - PROGRAMAS OCUPACIONAIS	PORTARIA 82-C/2020 DE 31 DE MARÇO		RUI PEDRO MONTEIRO MARTINS FERNANDES	250615045	767.300,00 €	2.625,27 €	2.270,40 €	354,87 €		
04080201 - PROGRAMAS OCUPACIONAIS	PORTARIA 82-C/2020 DE 31 DE MARÇO		ADRIANO RE GALVAO	250671557	767.300,00 €	1.942,24 €	1.516,78 €	425,46 €		
04080201 - PROGRAMAS OCUPACIONAIS	PORTARIA 82-C/2020 DE 31 DE MARÇO		CRISTIANA PINTO DIAS	253044286	767.300,00 €	2.270,40 €	2.270,40 €			
04080201 - PROGRAMAS OCUPACIONAIS	PORTARIA 82-C/2020 DE 31 DE MARÇO		CRISTIANA PINTO DIAS	253044286	767.300,00 €	2.289,48 €	2.289,48 €			
04080201 - PROGRAMAS OCUPACIONAIS	PORTARIA 82-C/2020 DE 31 DE MARÇO		CRISTIANA PINTO DIAS	253044286	767.300,00 €	2.097,74 €	1.512,01 €	585,73 €		
04080201 - PROGRAMAS OCUPACIONAIS	PORTARIA 82-C/2020 DE 31 DE MARÇO		MARCO JOSE CAMILLO PINES	256692416	767.300,00 €	1.942,24 €	1.516,78 €	425,46 €		
04080201 - PROGRAMAS OCUPACIONAIS	PORTARIA 82-C/2020 DE 31 DE MARÇO		Carlos Alberto Leite	257901841	767.300,00 €	2.270,40 €	2.270,40 €			
04080201 - PROGRAMAS OCUPACIONAIS	PORTARIA 82-C/2020 DE 31 DE MARÇO		Carlos Alberto Leite	257901841	767.300,00 €	2.289,48 €	2.289,48 €			
04080201 - PROGRAMAS OCUPACIONAIS	PORTARIA 82-C/2020 DE 31 DE MARÇO		Carlos Alberto Leite	257901841	767.300,00 €	2.097,74 €	1.512,01 €	585,73 €		
04080201 - PROGRAMAS OCUPACIONAIS	PORTARIA 82-C/2020 DE 31 DE MARÇO		RUI FILIPE DOS SANTOS TEIXEIRA	259187992	767.300,00 €	1.816,22 €	1.516,77 €	301,45 €		
04080201 - PROGRAMAS OCUPACIONAIS	PORTARIA 82-C/2020 DE 31 DE MARÇO		DANIELA SILVA BENTO	259519170	767.300,00 €	1.346,89 €	763,16 €	585,73 €		
04080201 - PROGRAMAS OCUPACIONAIS	PORTARIA 82-C/2020 DE 31 DE MARÇO		DANIELA SILVA BENTO	259519170	767.300,00 €	2.270,40 €	2.270,40 €			
04080201 - PROGRAMAS OCUPACIONAIS	PORTARIA 82-C/2020 DE 31 DE MARÇO		CATIA SOFIA SOUSA MONTEIRO	261020307	767.300,00 €	2.289,48 €	2.289,48 €			
04080201 - PROGRAMAS OCUPACIONAIS	PORTARIA 82-C/2020 DE 31 DE MARÇO		CATIA SOFIA SOUSA MONTEIRO	261020307	767.300,00 €	2.270,40 €	2.270,40 €			
04080201 - PROGRAMAS OCUPACIONAIS	PORTARIA 82-C/2020 DE 31 DE MARÇO		CATIA SOFIA SOUSA MONTEIRO	261020307	767.300,00 €	2.097,74 €	1.512,01 €	585,73 €		
04080201 - PROGRAMAS OCUPACIONAIS	PORTARIA 82-C/2020 DE 31 DE MARÇO		CATARINA BRAS DO REGO	263268679	767.300,00 €	2.405,66 €	1.512,01 €	893,65 €		
04080201 - PROGRAMAS OCUPACIONAIS	PORTARIA 82-C/2020 DE 31 DE MARÇO		FERNANDA ANGELICA ALVES GARCIA TAO ESTEVES	263543242	767.300,00 €	625,79 €	625,79 €			
04080201 - PROGRAMAS OCUPACIONAIS	PORTARIA 82-C/2020 DE 31 DE MARÇO		FERNANDA ANGELICA ALVES GARCIA TAO ESTEVES	263543242	767.300,00 €	2.270,40 €	2.270,40 €			
04080201 - PROGRAMAS OCUPACIONAIS	PORTARIA 82-C/2020 DE 31 DE MARÇO		BARBARA GOMES PEREIRA MIRELES	264398659	767.300,00 €	2.625,27 €	2.270,40 €	354,87 €		
04080201 - PROGRAMAS OCUPACIONAIS	PORTARIA 82-C/2020 DE 31 DE MARÇO		DANIELA REIS FERREIRA	265763372	767.300,00 €	2.289,48 €	2.289,48 €			
04080201 - PROGRAMAS OCUPACIONAIS	PORTARIA 82-C/2020 DE 31 DE MARÇO		DANIELA REIS FERREIRA	265763372	767.300,00 €	2.097,74 €	1.512,01 €	585,73 €		
04080201 - PROGRAMAS OCUPACIONAIS	PORTARIA 82-C/2020 DE 31 DE MARÇO		DANIELA REIS FERREIRA	265763372	767.300,00 €	2.270,40 €	2.270,40 €			
04080201 - PROGRAMAS OCUPACIONAIS	PORTARIA 82-C/2020 DE 31 DE MARÇO		VERA CRISTIANA CLARO	266927491	767.300,00 €	2.246,55 €	2.246,55 €			
04080201 - PROGRAMAS OCUPACIONAIS	PORTARIA 82-C/2020 DE 31 DE MARÇO		VERA CRISTIANA CLARO	266927491	767.300,00 €	2.289,48 €	2.289,48 €			
04080201 - PROGRAMAS OCUPACIONAIS	PORTARIA 82-C/2020 DE 31 DE MARÇO		VERA CRISTIANA CLARO	266927491	767.300,00 €	2.270,40 €	2.270,40 €			
04080201 - PROGRAMAS OCUPACIONAIS	PORTARIA 82-C/2020 DE 31 DE MARÇO		VERA CRISTIANA CLARO	266927491	767.300,00 €	2.265,63 €	2.265,63 €			
04080201 - PROGRAMAS OCUPACIONAIS	PORTARIA 82-C/2020 DE 31 DE MARÇO		LILIANA COTRUTA	269224785	767.300,00 €	2.251,32 €	2.251,32 €			
04080201 - PROGRAMAS OCUPACIONAIS	PORTARIA 82-C/2020 DE 31 DE MARÇO		LILIANA COTRUTA	269224785	767.300,00 €	2.289,48 €	2.270,40 €	19,08 €		



Tipo de despesa	Disponibilizaçoes pagas	Finalidade	NIF	Entidade beneficiária Nome / designação	Despesas organizadas	Despesas autorizadas	Despesas pagas	Despesas autorizadas e não	Devolução de transferências /	Observações
04080201 - PROGRAMAS OCUPACIONAIS	PORTARIA 82-7/2020 DE 31 DE MARÇO		269274785	LILIANA COTRUTA	767.300,00 €	2.255,69 €	2.255,69 €			
04080201 - PROGRAMAS OCUPACIONAIS	PORTARIA 82-7/2020 DE 31 DE MARÇO		269274785	LILIANA COTRUTA	767.300,00 €	2.270,40 €	2.251,32 €	19,08 €		
04080201 - PROGRAMAS OCUPACIONAIS	PORTARIA 82-7/2020 DE 31 DE MARÇO		270249052	CATARINA ALEXANDRIA PATRICIO DA SILVA	767.300,00 €	2.270,40 €	2.270,40 €			
04080201 - PROGRAMAS OCUPACIONAIS	PORTARIA 82-7/2020 DE 31 DE MARÇO		270249052	CATARINA ALEXANDRIA PATRICIO DA SILVA	767.300,00 €	2.270,40 €	2.270,40 €			
04080201 - PROGRAMAS OCUPACIONAIS	PORTARIA 82-7/2020 DE 31 DE MARÇO		270249052	CATARINA ALEXANDRIA PATRICIO DA SILVA	767.300,00 €	2.289,48 €	2.289,48 €			
04080201 - PROGRAMAS OCUPACIONAIS	PORTARIA 82-7/2020 DE 31 DE MARÇO		275061019	JOSE FIUPE BRAS MADEIRA PINTO	767.300,00 €	2.265,63 €	2.265,63 €	30,45 €		
04080201 - PROGRAMAS OCUPACIONAIS	PORTARIA 82-7/2020 DE 31 DE MARÇO		275834798	INES ISABEL PAULO LOUREIRO	767.300,00 €	1.816,23 €	1.816,23 €			
04080201 - PROGRAMAS OCUPACIONAIS	PORTARIA 82-7/2020 DE 31 DE MARÇO		281098654	RODRIGO BAPTISTA MARQUES	767.300,00 €	2.085,42 €	1.497,69 €	585,73 €		
04080201 - PROGRAMAS OCUPACIONAIS	PORTARIA 82-7/2020 DE 31 DE MARÇO		281098654	RODRIGO BAPTISTA MARQUES	767.300,00 €	2.270,40 €	2.270,40 €			
04080201 - PROGRAMAS OCUPACIONAIS	PORTARIA 82-7/2020 DE 31 DE MARÇO		281098654	RODRIGO BAPTISTA MARQUES	767.300,00 €	2.289,48 €	2.289,48 €			
04080201 - PROGRAMAS OCUPACIONAIS	PORTARIA 82-7/2020 DE 31 DE MARÇO		289730236	RODRIGO BAPTISTA MARQUES	767.300,00 €	2.097,72 €	1.511,99 €	585,73 €		
04080201 - PROGRAMAS OCUPACIONAIS	PORTARIA 82-7/2020 DE 31 DE MARÇO		298188651	JOSEFA ALZIRA OLIVEIRA SOUZA REBELO	767.300,00 €	1.816,23 €	1.816,23 €	30,45 €		
04080201 - PROGRAMAS OCUPACIONAIS	PORTARIA N.º128/2009, DE 30 DE JANEIRO		116164344	CLEIDIANA OLIVEIRA DA SILVA	767.300,00 €	1.942,24 €	1.942,24 €	425,46 €		
04080201 - PROGRAMAS OCUPACIONAIS	PORTARIA N.º128/2009, DE 30 DE JANEIRO		144644819	MARIA JOSE MATOS BARRETO ALVES	767.300,00 €	2.905,06 €	2.905,06 €			
04080201 - PROGRAMAS OCUPACIONAIS	PORTARIA N.º128/2009, DE 30 DE JANEIRO		148997945	FERNANDO CARLOS DA SILVA OLIVEIRA	767.300,00 €	1.816,23 €	30,45 €	1.516,78 €		
04080201 - PROGRAMAS OCUPACIONAIS	PORTARIA N.º128/2009, DE 30 DE JANEIRO		148997945	FERNANDO CARLOS DA SILVA OLIVEIRA	767.300,00 €	559,02 €	559,02 €			
04080201 - PROGRAMAS OCUPACIONAIS	PORTARIA N.º128/2009, DE 30 DE JANEIRO		153713615	LUIS MANUEL GASPARE FERREIRA	767.300,00 €	30,78 €	30,78 €			
04080201 - PROGRAMAS OCUPACIONAIS	PORTARIA N.º128/2009, DE 30 DE JANEIRO		156420066	LUIS MANUEL GASPARE FERREIRA	767.300,00 €	2.625,27 €	354,87 €	2.270,40 €		
04080201 - PROGRAMAS OCUPACIONAIS	PORTARIA N.º128/2009, DE 30 DE JANEIRO		156537737	EMILIA FEITAS DA SILVA	767.300,00 €	3.442,79 €	3.442,79 €			
04080201 - PROGRAMAS OCUPACIONAIS	PORTARIA N.º128/2009, DE 30 DE JANEIRO		158893388	MANUEL BELARMINO DOS SANTOS MARTINS	767.300,00 €	1.078,48 €	1.078,48 €			
04080201 - PROGRAMAS OCUPACIONAIS	PORTARIA N.º128/2009, DE 30 DE JANEIRO		158893388	LEONOR DA CONCEICAO DE ABREU LACERDA	767.300,00 €	2.097,74 €	585,73 €	1.512,01 €		
04080201 - PROGRAMAS OCUPACIONAIS	PORTARIA N.º128/2009, DE 30 DE JANEIRO		158728793	LEONOR DA CONCEICAO DE ABREU LACERDA	767.300,00 €	1.087,82 €	1.087,82 €			
04080201 - PROGRAMAS OCUPACIONAIS	PORTARIA N.º128/2009, DE 30 DE JANEIRO		161370888	MARIA MANUELA ALVES LOPES	767.300,00 €	3.442,79 €	3.442,79 €			
04080201 - PROGRAMAS OCUPACIONAIS	PORTARIA N.º128/2009, DE 30 DE JANEIRO		161370888	MARIA MANUELA ALVES LOPES	767.300,00 €	1.946,89 €	585,73 €	768,16 €		
04080201 - PROGRAMAS OCUPACIONAIS	PORTARIA N.º128/2009, DE 30 DE JANEIRO		164737049	MANOEL EDGAR DA SILVA	767.300,00 €	1.544,83 €	1.544,83 €			
04080201 - PROGRAMAS OCUPACIONAIS	PORTARIA N.º128/2009, DE 30 DE JANEIRO		165061846	MANOEL EDGAR DA SILVA	767.300,00 €	0,01 €	0,01 €			
04080201 - PROGRAMAS OCUPACIONAIS	PORTARIA N.º128/2009, DE 30 DE JANEIRO		165084370	JOSE PEREIRA SOARES	767.300,00 €	2.097,74 €	585,73 €	1.512,01 €		
04080201 - PROGRAMAS OCUPACIONAIS	PORTARIA N.º128/2009, DE 30 DE JANEIRO		165084370	ESTER MARIA TEIXEIRA LETE	767.300,00 €	4,77 €	4,77 €			
04080201 - PROGRAMAS OCUPACIONAIS	PORTARIA N.º128/2009, DE 30 DE JANEIRO		165084170	JOSE JOAQUIM GONCALVES CARVALHO	767.300,00 €	377,45 €	377,45 €			
04080201 - PROGRAMAS OCUPACIONAIS	PORTARIA N.º128/2009, DE 30 DE JANEIRO		165146885	JOSE JOAQUIM GONCALVES CARVALHO	767.300,00 €	4,26 €	4,26 €			
04080201 - PROGRAMAS OCUPACIONAIS	PORTARIA N.º128/2009, DE 30 DE JANEIRO		165410523	ANTONIO MANUEL MOURA PINTO PUREZA	767.300,00 €	1.942,24 €	425,46 €	1.516,78 €		
04080201 - PROGRAMAS OCUPACIONAIS	PORTARIA N.º128/2009, DE 30 DE JANEIRO		168867160	MARIA EDUARDA DIAS GONCALVES FERREIRA	767.300,00 €	1.942,24 €	425,46 €	1.516,78 €		
04080201 - PROGRAMAS OCUPACIONAIS	PORTARIA N.º128/2009, DE 30 DE JANEIRO		168867160	MANUEL FERNANDO TEIXEIRA MENDES	767.300,00 €	375,86 €	375,86 €			
04080201 - PROGRAMAS OCUPACIONAIS	PORTARIA N.º128/2009, DE 30 DE JANEIRO		168867160	MANUEL FERNANDO TEIXEIRA MENDES	767.300,00 €	585,79 €	585,79 €			
04080201 - PROGRAMAS OCUPACIONAIS	PORTARIA N.º128/2009, DE 30 DE JANEIRO		167837290	MANUEL FERNANDO TEIXEIRA MENDES	767.300,00 €	394,46 €	394,46 €			
04080201 - PROGRAMAS OCUPACIONAIS	PORTARIA N.º128/2009, DE 30 DE JANEIRO		167837290	ANABELA LISBOA CHIMPOS MATIAS	767.300,00 €	52,02 €	52,02 €			
04080201 - PROGRAMAS OCUPACIONAIS	PORTARIA N.º128/2009, DE 30 DE JANEIRO		167837290	ANABELA LISBOA CHIMPOS MATIAS	767.300,00 €	435,89 €	435,89 €			




Tipo de despesa	Disposições legais	Finalidade	RNF	Entidade beneficiária Nome / identificação	Despesas organizadas	Despesas autorizadas	Despesas pagas	Despesas autorizadas e não	Devolução de transferências /	Ocorrências
04080201 - PROGRAMAS OCUPACIONAIS	PORTARIA N.º 128/2006, DE 30 DE JANEIRO		174204785	PAULO ANTONIO PINTO CORREIA	767.300,00 €	3.442,79 €	3.442,79 €	3.442,79 €		
04080201 - PROGRAMAS OCUPACIONAIS	PORTARIA N.º 128/2006, DE 30 DE JANEIRO		175817952	ELISABETE MARIA CORREIA TAVÉIRA	767.300,00 €	9,54 €	9,54 €	9,54 €		
04080201 - PROGRAMAS OCUPACIONAIS	PORTARIA N.º 128/2006, DE 30 DE JANEIRO		175916705	CARLOS MANUEL PINTO VALENTE	767.300,00 €	1.761,71 €	1.761,71 €	1.761,71 €		
04080201 - PROGRAMAS OCUPACIONAIS	PORTARIA N.º 128/2006, DE 30 DE JANEIRO		177168819	AMERICO CORREIA DE ALMEIDA	767.300,00 €	4,77 €	4,77 €	4,77 €		
04080201 - PROGRAMAS OCUPACIONAIS	PORTARIA N.º 128/2006, DE 30 DE JANEIRO		177959738	ISABEL MARIA DA SILVA MIRANDA TAVARES	767.300,00 €	1.816,23 €	301,45 €	301,45 €		1.516,78 €
04080201 - PROGRAMAS OCUPACIONAIS	PORTARIA N.º 128/2006, DE 30 DE JANEIRO		178651940	MARIA DE LURDES LAMEIRAO FENELAS	767.300,00 €	1.456,68 €	1.456,68 €	1.456,68 €		
04080201 - PROGRAMAS OCUPACIONAIS	PORTARIA N.º 128/2006, DE 30 DE JANEIRO		181498626	JOAQUIM MIGUEL MONTEIRO GUERRA	767.300,00 €	4,77 €	4,77 €	4,77 €		
04080201 - PROGRAMAS OCUPACIONAIS	PORTARIA N.º 128/2006, DE 30 DE JANEIRO		184507979	LUIS MANUEL OLIVEIRA MARQUES	767.300,00 €	2.485,99 €	2.485,99 €	2.485,99 €		
04080201 - PROGRAMAS OCUPACIONAIS	PORTARIA N.º 128/2006, DE 30 DE JANEIRO		184507979	LUIS MANUEL OLIVEIRA MARQUES	767.300,00 €	1.942,24 €	425,46 €	425,46 €		1.516,78 €
04080201 - PROGRAMAS OCUPACIONAIS	PORTARIA N.º 128/2006, DE 30 DE JANEIRO		185021719	PAULIA MARIA SANTOS SOUSA	767.300,00 €	1.612,17 €	1.612,17 €	1.612,17 €		
04080201 - PROGRAMAS OCUPACIONAIS	PORTARIA N.º 128/2006, DE 30 DE JANEIRO		185021719	PAULIA MARIA SANTOS SOUSA	767.300,00 €	658,23 €	0,01 €	0,01 €		658,22 €
04080201 - PROGRAMAS OCUPACIONAIS	PORTARIA N.º 128/2006, DE 30 DE JANEIRO		185021719	PAULIA MARIA SANTOS SOUSA	767.300,00 €	4,77 €	4,77 €	4,77 €		
04080201 - PROGRAMAS OCUPACIONAIS	PORTARIA N.º 128/2006, DE 30 DE JANEIRO		185021719	PAULIA MARIA SANTOS SOUSA	767.300,00 €	1.612,17 €	95,40 €	95,40 €		1.516,77 €
04080201 - PROGRAMAS OCUPACIONAIS	PORTARIA N.º 128/2006, DE 30 DE JANEIRO		186510136	PAULO ALEXANDRE DA COSTA FERREIRA	767.300,00 €	1.631,25 €	1.631,25 €	1.631,25 €		
04080201 - PROGRAMAS OCUPACIONAIS	PORTARIA N.º 128/2006, DE 30 DE JANEIRO		186510136	PAULO ALEXANDRE DA COSTA FERREIRA	767.300,00 €	1.612,17 €	1.612,17 €	1.612,17 €		
04080201 - PROGRAMAS OCUPACIONAIS	PORTARIA N.º 128/2006, DE 30 DE JANEIRO		186510136	PAULO ALEXANDRE DA COSTA FERREIRA	767.300,00 €	1.612,17 €	1.612,17 €	1.612,17 €		
04080201 - PROGRAMAS OCUPACIONAIS	PORTARIA N.º 128/2006, DE 30 DE JANEIRO		186510136	PAULO ALEXANDRE DA COSTA FERREIRA	767.300,00 €	4,77 €	4,77 €	4,77 €		
04080201 - PROGRAMAS OCUPACIONAIS	PORTARIA N.º 128/2006, DE 30 DE JANEIRO		186510136	MARIA DA GRACA ALVES MONTEIRO MARCELINO	767.300,00 €	1.818,23 €	301,45 €	301,45 €		1.516,78 €
04080201 - PROGRAMAS OCUPACIONAIS	PORTARIA N.º 128/2006, DE 30 DE JANEIRO		186659938	MARIA DA CONCEICAO SOARES TEIXEIRA MOREIRA	767.300,00 €	543,75 €	543,75 €	543,75 €		
04080201 - PROGRAMAS OCUPACIONAIS	PORTARIA N.º 128/2006, DE 30 DE JANEIRO		186797460	MARIA DA CONCEICAO SOARES TEIXEIRA MOREIRA	767.300,00 €	9,54 €	9,54 €	9,54 €		
04080201 - PROGRAMAS OCUPACIONAIS	PORTARIA N.º 128/2006, DE 30 DE JANEIRO		186797460	MARIA DA CONCEICAO SOARES TEIXEIRA MOREIRA	767.300,00 €	1.612,17 €	1.612,17 €	1.612,17 €		
04080201 - PROGRAMAS OCUPACIONAIS	PORTARIA N.º 128/2006, DE 30 DE JANEIRO		186797460	MARIA DA CONCEICAO SOARES TEIXEIRA MOREIRA	767.300,00 €	1.519,96 €	1.519,96 €	1.519,96 €		
04080201 - PROGRAMAS OCUPACIONAIS	PORTARIA N.º 128/2006, DE 30 DE JANEIRO		186797460	MARIA DA CONCEICAO SOARES TEIXEIRA MOREIRA	767.300,00 €	1.640,38 €	1.640,38 €	1.640,38 €		
04080201 - PROGRAMAS OCUPACIONAIS	PORTARIA N.º 128/2006, DE 30 DE JANEIRO		187526400	ANTONIETA MARIA RODRIGUES NOBREGA	767.300,00 €	302,60 €	302,60 €	302,60 €		
04080201 - PROGRAMAS OCUPACIONAIS	PORTARIA N.º 128/2006, DE 30 DE JANEIRO		188527665	ANTONIETA MARIA RODRIGUES NOBREGA	767.300,00 €	2.049,08 €	532,30 €	532,30 €		1.516,78 €
04080201 - PROGRAMAS OCUPACIONAIS	PORTARIA N.º 128/2006, DE 30 DE JANEIRO		188527665	MARIA MANUELA CORREA TEIXEIRA GOMES	767.300,00 €	4,77 €	4,77 €	4,77 €		
04080201 - PROGRAMAS OCUPACIONAIS	PORTARIA N.º 128/2006, DE 30 DE JANEIRO		189070307	CRISTINA MARIA DUARTE LORGE	767.300,00 €	1.456,68 €	1.456,68 €	1.456,68 €		
04080201 - PROGRAMAS OCUPACIONAIS	PORTARIA N.º 128/2006, DE 30 DE JANEIRO		189070307	CRISTINA MARIA DUARTE LORGE	767.300,00 €	2.622,08 €	2.622,08 €	2.622,08 €		
04080201 - PROGRAMAS OCUPACIONAIS	PORTARIA N.º 128/2006, DE 30 DE JANEIRO		189090030	MARIA LEAL ALVES	767.300,00 €	1.942,24 €	425,46 €	425,46 €		1.516,78 €
04080201 - PROGRAMAS OCUPACIONAIS	PORTARIA N.º 128/2006, DE 30 DE JANEIRO		189330006	AMILCAR DA CRUZ FERREIRA	767.300,00 €	900,08 €	900,08 €	900,08 €		
04080201 - PROGRAMAS OCUPACIONAIS	PORTARIA N.º 128/2006, DE 30 DE JANEIRO		189330703	SERGIO PAULO FERREIRA MORAIS	767.300,00 €	1.942,24 €	425,46 €	425,46 €		1.516,78 €
04080201 - PROGRAMAS OCUPACIONAIS	PORTARIA N.º 128/2006, DE 30 DE JANEIRO		189558443	MARIA HELENA DE JESUS ARAUJO C. MOREIRA	767.300,00 €	375,86 €	375,86 €	375,86 €		
04080201 - PROGRAMAS OCUPACIONAIS	PORTARIA N.º 128/2006, DE 30 DE JANEIRO		189558443	MARIA HELENA DE JESUS ARAUJO C. MOREIRA	767.300,00 €	1.203,77 €	1.203,77 €	1.203,77 €		
04080201 - PROGRAMAS OCUPACIONAIS	PORTARIA N.º 128/2006, DE 30 DE JANEIRO		190369914	ELZA MARIA GOMES DE ALMEIDA	767.300,00 €	1.942,24 €	425,46 €	425,46 €		1.516,78 €
04080201 - PROGRAMAS OCUPACIONAIS	PORTARIA N.º 128/2006, DE 30 DE JANEIRO		190547944	JOAO MANUEL MEDEIROS DE QUEIROS	767.300,00 €	9,54 €	9,54 €	9,54 €		
04080201 - PROGRAMAS OCUPACIONAIS	PORTARIA N.º 128/2006, DE 30 DE JANEIRO		191228183	JULIA FLORINDA DA FONSECA OLO DO VALE	767.300,00 €	559,02 €	559,02 €	559,02 €		
04080201 - PROGRAMAS OCUPACIONAIS	PORTARIA N.º 128/2006, DE 30 DE JANEIRO		191228183	JULIA FLORINDA DA FONSECA OLO DO VALE	767.300,00 €	104,05 €	104,05 €	104,05 €		



Tipo de despesa	Disponibilizações legais	Fim/Início	NIF	Entidade beneficiária Nome / designação	Despesas operacionais	Despesas autorizadas	Despesas pagas	Despesas autorizadas e não	Devolução de transferências /	Observações
04080201 - PROGRAMAS OCUPACIONAIS	PORTARIA N.º 128/2009, DE 30 DE JANEIRO		19180871	MARIA ADELAIDE PEREIRA	767.300,00 €	1.456,68 €	1.456,68 €			
04080201 - PROGRAMAS OCUPACIONAIS	PORTARIA N.º 128/2009, DE 30 DE JANEIRO		192134850	ALBERTINA DE JESUS FERNANDES MACHADO	767.300,00 €	9,54 €	9,54 €			
04080201 - PROGRAMAS OCUPACIONAIS	PORTARIA N.º 128/2009, DE 30 DE JANEIRO		192615726	PAULO JORGE OLIVEIRA BAPTISTA DA COSTA	767.300,00 €	1.612,17 €	1.612,17 €			
04080201 - PROGRAMAS OCUPACIONAIS	PORTARIA N.º 128/2009, DE 30 DE JANEIRO		192615726	PAULO JORGE OLIVEIRA BAPTISTA DA COSTA	767.300,00 €	1.612,17 €	1.612,17 €			
04080201 - PROGRAMAS OCUPACIONAIS	PORTARIA N.º 128/2009, DE 30 DE JANEIRO		192615726	PAULO JORGE OLIVEIRA BAPTISTA DA COSTA	767.300,00 €	9,54 €	9,54 €			
04080201 - PROGRAMAS OCUPACIONAIS	PORTARIA N.º 128/2009, DE 30 DE JANEIRO		192615726	PAULO JORGE OLIVEIRA BAPTISTA DA COSTA	767.300,00 €	1.607,40 €	1.607,40 €			
04080201 - PROGRAMAS OCUPACIONAIS	PORTARIA N.º 128/2009, DE 30 DE JANEIRO		192615726	PAULO JORGE OLIVEIRA BAPTISTA DA COSTA	767.300,00 €	1.631,25 €	1.631,25 €			
04080201 - PROGRAMAS OCUPACIONAIS	PORTARIA N.º 128/2009, DE 30 DE JANEIRO		192960350	JOAO PAULO FARIA PITREZ	767.300,00 €	183,16 €	183,16 €			
04080201 - PROGRAMAS OCUPACIONAIS	PORTARIA N.º 128/2009, DE 30 DE JANEIRO		194032116	CARLOS ALBERTO PORRALO	767.300,00 €	1.203,77 €	1.203,77 €			
04080201 - PROGRAMAS OCUPACIONAIS	PORTARIA N.º 128/2009, DE 30 DE JANEIRO		194173747	LUCIA DE FATIMA CARDOSO DA CRUZ PINTO	767.300,00 €	599,02 €	599,02 €			
04080201 - PROGRAMAS OCUPACIONAIS	PORTARIA N.º 128/2009, DE 30 DE JANEIRO		194173747	LUCIA DE FATIMA CARDOSO DA CRUZ PINTO	767.300,00 €	104,05 €	104,05 €			
04080201 - PROGRAMAS OCUPACIONAIS	PORTARIA N.º 128/2009, DE 30 DE JANEIRO		194299015	MARIA AUGUSTA DE CARVALHO NOVAIS PIRES	767.300,00 €	2.625,27 €	354,87 €	2.270,40 €		
04080201 - PROGRAMAS OCUPACIONAIS	PORTARIA N.º 128/2009, DE 30 DE JANEIRO		194511871	LUCINDA DA CONCEICAO PEREIRA DA COSTA SOBRAL	767.300,00 €	1.818,23 €	301,45 €	1.516,78 €		
04080201 - PROGRAMAS OCUPACIONAIS	PORTARIA N.º 128/2009, DE 30 DE JANEIRO		195095464	MARIA DE FATIMA DE SOUSA RODRIGUES QUEIROGA SILVA	767.300,00 €	1.078,48 €	1.078,48 €			
04080201 - PROGRAMAS OCUPACIONAIS	PORTARIA N.º 128/2009, DE 30 DE JANEIRO		196203317	MARIA CRISTINA FERNANDES DA COSTA	767.300,00 €	1.490,70 €	1.490,70 €			
04080201 - PROGRAMAS OCUPACIONAIS	PORTARIA N.º 128/2009, DE 30 DE JANEIRO		196203317	MARIA CRISTINA FERNANDES DA COSTA	767.300,00 €	1.612,17 €	1.612,17 €			
04080201 - PROGRAMAS OCUPACIONAIS	PORTARIA N.º 128/2009, DE 30 DE JANEIRO		196203317	MARIA CRISTINA FERNANDES DA COSTA	767.300,00 €	1.631,25 €	1.631,25 €			
04080201 - PROGRAMAS OCUPACIONAIS	PORTARIA N.º 128/2009, DE 30 DE JANEIRO		196377455	ANA MARIA RIBEIRO DA MOTA	767.300,00 €	425,46 €	425,46 €			
04080201 - PROGRAMAS OCUPACIONAIS	PORTARIA N.º 128/2009, DE 30 DE JANEIRO		196493170	FERNANDO MANUEL DOS SANTOS MOTA	767.300,00 €	183,16 €	183,16 €			
04080201 - PROGRAMAS OCUPACIONAIS	PORTARIA N.º 128/2009, DE 30 DE JANEIRO		196511011	JOSE ACACIO CARDOSO MAGALHAES	767.300,00 €	3.442,79 €	3.442,79 €			
04080201 - PROGRAMAS OCUPACIONAIS	PORTARIA N.º 128/2009, DE 30 DE JANEIRO		198076086	PAULO ALEXANDRE MOREIRA MARTINS	767.300,00 €	52,02 €	52,02 €			
04080201 - PROGRAMAS OCUPACIONAIS	PORTARIA N.º 128/2009, DE 30 DE JANEIRO		198076086	PAULO ALEXANDRE MOREIRA MARTINS	767.300,00 €	599,02 €	599,02 €			
04080201 - PROGRAMAS OCUPACIONAIS	PORTARIA N.º 128/2009, DE 30 DE JANEIRO		198127243	ANA PAULA VEIGA DE FREITAS	767.300,00 €	1.942,24 €	425,46 €	1.516,78 €		
04080201 - PROGRAMAS OCUPACIONAIS	PORTARIA N.º 128/2009, DE 30 DE JANEIRO		198761736	SUSETE MARIA DE MATOS MACHADO	767.300,00 €	104,05 €	104,05 €			
04080201 - PROGRAMAS OCUPACIONAIS	PORTARIA N.º 128/2009, DE 30 DE JANEIRO		198761736	SUSETE MARIA DE MATOS MACHADO	767.300,00 €	276,58 €	276,58 €			
04080201 - PROGRAMAS OCUPACIONAIS	PORTARIA N.º 128/2009, DE 30 DE JANEIRO		198761736	SUSETE MARIA DE MATOS MACHADO	767.300,00 €	282,44 €	282,44 €			
04080201 - PROGRAMAS OCUPACIONAIS	PORTARIA N.º 128/2009, DE 30 DE JANEIRO		19847797	CLAUDIA ISABEL JULIO DE AMARAL	767.300,00 €	1.942,24 €	425,46 €	1.516,78 €		
04080201 - PROGRAMAS OCUPACIONAIS	PORTARIA N.º 128/2009, DE 30 DE JANEIRO		200072226	JORGE MANUEL DA NOBREGA MOURAO	767.300,00 €	0,01 €	0,01 €			
04080201 - PROGRAMAS OCUPACIONAIS	PORTARIA N.º 128/2009, DE 30 DE JANEIRO		200072226	JORGE MANUEL DA NOBREGA MOURAO	767.300,00 €	624,90 €	624,90 €			
04080201 - PROGRAMAS OCUPACIONAIS	PORTARIA N.º 128/2009, DE 30 DE JANEIRO		200852784	MARIA CELESTE MARTINS CANDI	767.300,00 €	918,41 €	918,41 €			
04080201 - PROGRAMAS OCUPACIONAIS	PORTARIA N.º 128/2009, DE 30 DE JANEIRO		200912666	CRISTINA HELENA PEREIRA GONCALVES TUBIO	767.300,00 €	1.203,77 €	1.203,77 €			
04080201 - PROGRAMAS OCUPACIONAIS	PORTARIA N.º 128/2009, DE 30 DE JANEIRO		201764690	ANTONIO MANUEL GUERRA MACHADO	767.300,00 €	183,16 €	183,16 €			
04080201 - PROGRAMAS OCUPACIONAIS	PORTARIA N.º 128/2009, DE 30 DE JANEIRO		202260778	JOAO CARLOS GONCALVES ESCALVEIRA	767.300,00 €	1.203,77 €	1.203,77 €			
04080201 - PROGRAMAS OCUPACIONAIS	PORTARIA N.º 128/2009, DE 30 DE JANEIRO		202260905	BEATRIZ MARIA FERREIRA AZEVEDO CUNHA	767.300,00 €	1.918,23 €	301,45 €	1.516,78 €		
04080201 - PROGRAMAS OCUPACIONAIS	PORTARIA N.º 128/2009, DE 30 DE JANEIRO		202661637	ADILIA PEREIRA MARTINS VICENTE	767.300,00 €	1.942,24 €	425,46 €	1.516,78 €		
04080201 - PROGRAMAS OCUPACIONAIS	PORTARIA N.º 128/2009, DE 30 DE JANEIRO		209941453	ANABELA VALE DO SOUZO	767.300,00 €	1.818,23 €	301,45 €	1.516,78 €		
04080201 - PROGRAMAS OCUPACIONAIS	PORTARIA N.º 128/2009, DE 30 DE JANEIRO		204340834	ESABEL ALEXANDRA DIAS GASPAR	767.300,00 €	1.456,68 €	1.456,68 €			





 Manoel Soares

Tipo de despesa	Descrições legais	Finalidade	MF	Entidade beneficiária Nome / designação	Despesas engrandecidas	Despesas autorizadas	Despesas pagas	Despesas autorizadas e não	Devolução de transferências /	Observações
04080201 - PROGRAMAS OCUPACIONAIS	PORTARIA N.º 128/2009, DE 30 DE JANEIRO		205046150	GENTIL MARIA DE SOUSA PEIXOTO MATIAS	767.300,00 €	2.889,48 €	23,85 €	2.85,63 €		
04080201 - PROGRAMAS OCUPACIONAIS	PORTARIA N.º 128/2009, DE 30 DE JANEIRO		205046150	GENTIL MARIA DE SOUSA PEIXOTO MATIAS	767.300,00 €	4,77 €	4,77 €			
04080201 - PROGRAMAS OCUPACIONAIS	PORTARIA N.º 128/2009, DE 30 DE JANEIRO		205046150	GENTIL MARIA DE SOUSA PEIXOTO MATIAS	767.300,00 €	2.270,40 €	23,85 €	2.246,55 €		
04080201 - PROGRAMAS OCUPACIONAIS	PORTARIA N.º 128/2009, DE 30 DE JANEIRO		205229506	SOMIA MARIA TELZARDO	767.300,00 €	3.482,79 €	3.442,79 €			
04080201 - PROGRAMAS OCUPACIONAIS	PORTARIA N.º 128/2009, DE 30 DE JANEIRO		205525865	SUSANA RAQUEL NEVES OLIVEIRA	767.300,00 €	586,72 €	586,72 €			
04080201 - PROGRAMAS OCUPACIONAIS	PORTARIA N.º 128/2009, DE 30 DE JANEIRO		205551033	ALICE MARIA RUBIAO COSTA	767.300,00 €	1.065,71 €	1.065,71 €			
04080201 - PROGRAMAS OCUPACIONAIS	PORTARIA N.º 128/2009, DE 30 DE JANEIRO		206186878	ISABEL MARIA RIBAS NOGUEIRA PINTO	767.300,00 €	2.270,40 €	19,08 €	2.251,32 €		
04080201 - PROGRAMAS OCUPACIONAIS	PORTARIA N.º 128/2009, DE 30 DE JANEIRO		206186878	ISABEL MARIA RIBAS NOGUEIRA PINTO	767.300,00 €	9,54 €	9,54 €			
04080201 - PROGRAMAS OCUPACIONAIS	PORTARIA N.º 128/2009, DE 30 DE JANEIRO		206186878	ISABEL MARIA RIBAS NOGUEIRA PINTO	767.300,00 €	2.289,48 €	38,16 €	2.251,32 €		
04080201 - PROGRAMAS OCUPACIONAIS	PORTARIA N.º 128/2009, DE 30 DE JANEIRO		206369948	MANIA GORETI MOURAO LEITE	767.300,00 €	1.942,24 €	425,46 €	1.516,78 €		
04080201 - PROGRAMAS OCUPACIONAIS	PORTARIA N.º 128/2009, DE 30 DE JANEIRO		206871504	Ana Margarida Marques de Silva Vaziz	767.300,00 €	2.097,74 €	585,73 €	1.512,01 €		
04080201 - PROGRAMAS OCUPACIONAIS	PORTARIA N.º 128/2009, DE 30 DE JANEIRO		206987144	MARIA EDUARDA AMORIM BAPTISTA	767.300,00 €	104,05 €	104,05 €			
04080201 - PROGRAMAS OCUPACIONAIS	PORTARIA N.º 128/2009, DE 30 DE JANEIRO		206987144	MARIA EDUARDA AMORIM BAPTISTA	767.300,00 €	599,02 €	599,02 €			
04080201 - PROGRAMAS OCUPACIONAIS	PORTARIA N.º 128/2009, DE 30 DE JANEIRO		207147477	MIGUEL FILIPE CARDOZO LIMA TEIXEIRA	767.300,00 €	3.185,23 €	3.185,23 €			
04080201 - PROGRAMAS OCUPACIONAIS	PORTARIA N.º 128/2009, DE 30 DE JANEIRO		207396159	Lia Maria Pinto Ribeiro	767.300,00 €	1.818,23 €	301,45 €	1.516,78 €		
04080201 - PROGRAMAS OCUPACIONAIS	PORTARIA N.º 128/2009, DE 30 DE JANEIRO		207794340	MADALENA BORDINE DE CARVALHO CAMPOS MARQUES	767.300,00 €	824,38 €	824,38 €			
04080201 - PROGRAMAS OCUPACIONAIS	PORTARIA N.º 128/2009, DE 30 DE JANEIRO		208907351	SANDRA MARIA DA FONSECA BENDERRO	767.300,00 €	3.442,79 €	3.442,79 €			
04080201 - PROGRAMAS OCUPACIONAIS	PORTARIA N.º 128/2009, DE 30 DE JANEIRO		208988360	PAULO GONCALVES SILVA	767.300,00 €	1.054,63 €	1.054,63 €			
04080201 - PROGRAMAS OCUPACIONAIS	PORTARIA N.º 128/2009, DE 30 DE JANEIRO		20964215	DANIELA CATARINA DOS SANTOS FELIX TEIXEIRA	767.300,00 €	1.942,24 €	425,46 €	1.516,78 €		
04080201 - PROGRAMAS OCUPACIONAIS	PORTARIA N.º 128/2009, DE 30 DE JANEIRO		209983450	Sofia Maria Teixeira Ribeiro	767.300,00 €	1.908,85 €	425,46 €	1.483,39 €		
04080201 - PROGRAMAS OCUPACIONAIS	PORTARIA N.º 128/2009, DE 30 DE JANEIRO		210229758	RUI MIGUEL DE CARVALHO REBELO DA SILVA	767.300,00 €	3.442,79 €	3.442,79 €			
04080201 - PROGRAMAS OCUPACIONAIS	PORTARIA N.º 128/2009, DE 30 DE JANEIRO		211166573	MARIA ELISABETE DE CARVALHO LOPES RODRIGUES	767.300,00 €	1.818,23 €	301,45 €	1.516,78 €		
04080201 - PROGRAMAS OCUPACIONAIS	PORTARIA N.º 128/2009, DE 30 DE JANEIRO		212686330	ANABELA MARIA BARRETO FERNANDES	767.300,00 €	9,54 €	9,54 €			
04080201 - PROGRAMAS OCUPACIONAIS	PORTARIA N.º 128/2009, DE 30 DE JANEIRO		212787136	SALETE MARIA PIMENTEL GONÇALVES	767.300,00 €	1.942,24 €	425,46 €	1.516,78 €		
04080201 - PROGRAMAS OCUPACIONAIS	PORTARIA N.º 128/2009, DE 30 DE JANEIRO		213497867	ANA CRISTINA LOUREIRO DE SOUSA	767.300,00 €	2.625,27 €	354,87 €	2.270,40 €		
04080201 - PROGRAMAS OCUPACIONAIS	PORTARIA N.º 128/2009, DE 30 DE JANEIRO		214132404	FLORBELA DA LUZ MARIA	767.300,00 €	418,34 €	418,34 €			
04080201 - PROGRAMAS OCUPACIONAIS	PORTARIA N.º 128/2009, DE 30 DE JANEIRO		214132404	FLORBELA DA LUZ MARIA	767.300,00 €	135,91 €	135,91 €			
04080201 - PROGRAMAS OCUPACIONAIS	PORTARIA N.º 128/2009, DE 30 DE JANEIRO		214132404	FLORBELA DA LUZ MARIA	767.300,00 €	639,98 €	639,98 €			
04080201 - PROGRAMAS OCUPACIONAIS	PORTARIA N.º 128/2009, DE 30 DE JANEIRO		214683910	BARBARA SOFIA ALVES GARCIA TAO ESTEVES BORGES	767.300,00 €	1.818,23 €	301,45 €	1.516,78 €		
04080201 - PROGRAMAS OCUPACIONAIS	PORTARIA N.º 128/2009, DE 30 DE JANEIRO		214978362	PEDRO MIGUEL PINTO DE CARVALHO	767.300,00 €	9,54 €	9,54 €			
04080201 - PROGRAMAS OCUPACIONAIS	PORTARIA N.º 128/2009, DE 30 DE JANEIRO		215214340	Artur Manuel Sousa Alves	767.300,00 €	9,54 €	9,54 €			
04080201 - PROGRAMAS OCUPACIONAIS	PORTARIA N.º 128/2009, DE 30 DE JANEIRO		215214340	Artur Manuel Sousa Alves	767.300,00 €	1.607,40 €	1.607,40 €			
04080201 - PROGRAMAS OCUPACIONAIS	PORTARIA N.º 128/2009, DE 30 DE JANEIRO		215214340	Artur Manuel Sousa Alves	767.300,00 €	1.651,25 €	1.651,25 €			
04080201 - PROGRAMAS OCUPACIONAIS	PORTARIA N.º 128/2009, DE 30 DE JANEIRO		215214340	Artur Manuel Sousa Alves	767.300,00 €	1.612,17 €	1.612,17 €			
04080201 - PROGRAMAS OCUPACIONAIS	PORTARIA N.º 128/2009, DE 30 DE JANEIRO		215214340	Artur Manuel Sousa Alves	767.300,00 €	1.612,17 €	1.612,17 €			
04080201 - PROGRAMAS OCUPACIONAIS	PORTARIA N.º 128/2009, DE 30 DE JANEIRO		215715772	RUI MAXIMINO PINTO DE CARVALHO	767.300,00 €	979,21 €	979,21 €			
04080201 - PROGRAMAS OCUPACIONAIS	PORTARIA N.º 128/2009, DE 30 DE JANEIRO		216037425	ANA CRISTINA FERREIRA PINTO	767.300,00 €	1.456,68 €	1.456,68 €			


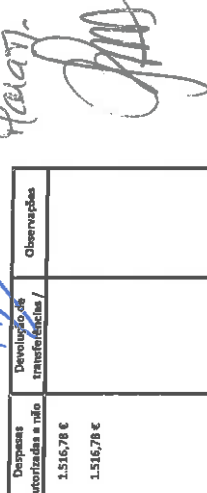






Tipo de despesas	Disponibilizaçoes legais	Finalidade	NIF	Entidade beneficiária Nome / designaço	Despesas organizadas	Despesas autorizadas	Despesas pagas	Despesas autorizadas e nio	Devoço de transferências /	Observações
04080201 - PROGRAMAS OCUPACIONAIS	PORTARIA N.º 128/2009, DE 30 DE JANEIRO		218075980	MONICA PAULA LAMEIRAO PENEIAS DE CARVALHO	767.300,00 €	1.063,33 €	1.063,33 €			
04080201 - PROGRAMAS OCUPACIONAIS	PORTARIA N.º 128/2009, DE 30 DE JANEIRO		216392560	CARLOS MIGUEL MATOS BATISTA	767.300,00 €	3.442,79 €	3.442,79 €			
04080201 - PROGRAMAS OCUPACIONAIS	PORTARIA N.º 128/2009, DE 30 DE JANEIRO		216400120	Celia Patricia Ribeiro Tebeira	767.300,00 €	1.063,33 €	1.063,33 €			
04080201 - PROGRAMAS OCUPACIONAIS	PORTARIA N.º 128/2009, DE 30 DE JANEIRO		216427045	Maria Manuela Rodrigues Borges	767.300,00 €	1.875,46 €	1.875,46 €			1.459,54 €
04080201 - PROGRAMAS OCUPACIONAIS	PORTARIA N.º 128/2009, DE 30 DE JANEIRO		216660491	ANA LUISA LAGOA DA COSTA CORREIA	767.300,00 €	2.285,48 €	2.285,48 €			2.260,86 €
04080201 - PROGRAMAS OCUPACIONAIS	PORTARIA N.º 128/2009, DE 30 DE JANEIRO		216660491	ANA LUISA LAGOA DA COSTA CORREIA	767.300,00 €	2.265,65 €	2.265,65 €			2.237,01 €
04080201 - PROGRAMAS OCUPACIONAIS	PORTARIA N.º 128/2009, DE 30 DE JANEIRO		217045251	MARCO PAULO RIBEIRO LOUSA E SA	767.300,00 €	9,54 €	9,54 €			
04080201 - PROGRAMAS OCUPACIONAIS	PORTARIA N.º 128/2009, DE 30 DE JANEIRO		217389783	Adilma de Jesus Goncalves Ribeiro	767.300,00 €	1.063,33 €	1.063,33 €			
04080201 - PROGRAMAS OCUPACIONAIS	PORTARIA N.º 128/2009, DE 30 DE JANEIRO		217426727	LUISA MARIA VILELA TEIXEIRA GOMES DE LACERDA CABRAL	767.300,00 €	0,02 €	0,02 €			
04080201 - PROGRAMAS OCUPACIONAIS	PORTARIA N.º 128/2009, DE 30 DE JANEIRO		217426727	LUISA MARIA VILELA TEIXEIRA GOMES DE LACERDA CABRAL	767.300,00 €	1.291,62 €	1.291,62 €			
04080201 - PROGRAMAS OCUPACIONAIS	PORTARIA N.º 128/2009, DE 30 DE JANEIRO		218117728	ANA SOFIA DIAS PADILHA	767.300,00 €	187,93 €	187,93 €			
04080201 - PROGRAMAS OCUPACIONAIS	PORTARIA N.º 128/2009, DE 30 DE JANEIRO		218117728	ANA SOFIA DIAS PADILHA	767.300,00 €	140,68 €	140,68 €			
04080201 - PROGRAMAS OCUPACIONAIS	PORTARIA N.º 128/2009, DE 30 DE JANEIRO		218558732	ZULAIRA ALEXANDRA GONCALVES CLAUDIO	767.300,00 €	1.818,23 €	301,45 €			1.516,78 €
04080201 - PROGRAMAS OCUPACIONAIS	PORTARIA N.º 128/2009, DE 30 DE JANEIRO		218632355	MARIA JOAO PIMENTEL DOS SANTOS	767.300,00 €	559,02 €	559,02 €			
04080201 - PROGRAMAS OCUPACIONAIS	PORTARIA N.º 128/2009, DE 30 DE JANEIRO		218632355	MARIA JOAO PIMENTEL DOS SANTOS	767.300,00 €	104,05 €	104,05 €			
04080201 - PROGRAMAS OCUPACIONAIS	PORTARIA N.º 128/2009, DE 30 DE JANEIRO		219141053	ELIJA MANUELA DOS VALES ALVES	767.300,00 €	2.097,74 €	585,73 €			1.512,01 €
04080201 - PROGRAMAS OCUPACIONAIS	PORTARIA N.º 128/2009, DE 30 DE JANEIRO		219818298	ELISA DE FATIMA CARDOSO RODRIGUES	767.300,00 €	408,29 €	408,29 €			
04080201 - PROGRAMAS OCUPACIONAIS	PORTARIA N.º 128/2009, DE 30 DE JANEIRO		220145865	ROSARIA MARIA RIBEIRO FERNANDES	767.300,00 €	4,77 €	4,77 €			
04080201 - PROGRAMAS OCUPACIONAIS	PORTARIA N.º 128/2009, DE 30 DE JANEIRO		220815302	CARLOS MANUEL OLO PEIXOTO	767.300,00 €	551,38 €	351,38 €			
04080201 - PROGRAMAS OCUPACIONAIS	PORTARIA N.º 128/2009, DE 30 DE JANEIRO		220815302	CARLOS MANUEL OLO PEIXOTO	767.300,00 €	7,64 €	7,64 €			
04080201 - PROGRAMAS OCUPACIONAIS	PORTARIA N.º 128/2009, DE 30 DE JANEIRO		220815302	CARLOS MANUEL OLO PEIXOTO	767.300,00 €	813,28 €	813,28 €			
04080201 - PROGRAMAS OCUPACIONAIS	PORTARIA N.º 128/2009, DE 30 DE JANEIRO		220415595	Ana Mendonca Fonseca de Barros Dinis	767.300,00 €	0,02 €	0,02 €			
04080201 - PROGRAMAS OCUPACIONAIS	PORTARIA N.º 128/2009, DE 30 DE JANEIRO		220415595	Ana Mendonca Fonseca de Barros Dinis	767.300,00 €	2.097,72 €	585,73 €			1.511,99 €
04080201 - PROGRAMAS OCUPACIONAIS	PORTARIA N.º 128/2009, DE 30 DE JANEIRO		220470421	PAULA CRISTINA DE AZEVEDO GONCALVES	767.300,00 €	1.651,81 €	1.651,81 €			
04080201 - PROGRAMAS OCUPACIONAIS	PORTARIA N.º 128/2009, DE 30 DE JANEIRO		220851217	SANDRA CARLA LOPES DA SILVA	767.300,00 €	1.456,68 €	1.456,68 €			
04080201 - PROGRAMAS OCUPACIONAIS	PORTARIA N.º 128/2009, DE 30 DE JANEIRO		220960463	ISABEL MARIA PEREIRA DOS SANTOS ALVES	767.300,00 €	404,80 €	404,80 €			
04080201 - PROGRAMAS OCUPACIONAIS	PORTARIA N.º 128/2009, DE 30 DE JANEIRO		221431940	FRANCINEIDE DOS SANTOS SILVA	767.300,00 €	1.942,24 €	425,46 €			1.516,78 €
04080201 - PROGRAMAS OCUPACIONAIS	PORTARIA N.º 128/2009, DE 30 DE JANEIRO		221773030	EULALIA CRISTINA LOPES DA SILVA	767.300,00 €	4,77 €	4,77 €			
04080201 - PROGRAMAS OCUPACIONAIS	PORTARIA N.º 128/2009, DE 30 DE JANEIRO		221995927	LUCIA CLAUDIA RODRIGUES GOMES	767.300,00 €	1.348,09 €	585,73 €			763,16 €
04080201 - PROGRAMAS OCUPACIONAIS	PORTARIA N.º 128/2009, DE 30 DE JANEIRO		221995927	LUCIA CLAUDIA RODRIGUES GOMES	767.300,00 €	458,82 €	458,82 €			
04080201 - PROGRAMAS OCUPACIONAIS	PORTARIA N.º 128/2009, DE 30 DE JANEIRO		221995927	LUCIA CLAUDIA RODRIGUES GOMES	767.300,00 €	3.229,11 €	3.229,11 €			
04080201 - PROGRAMAS OCUPACIONAIS	PORTARIA N.º 128/2009, DE 30 DE JANEIRO		221995927	LUCIA CLAUDIA RODRIGUES GOMES	767.300,00 €	1.831,58 €	319,57 €			1.512,01 €
04080201 - PROGRAMAS OCUPACIONAIS	PORTARIA N.º 128/2009, DE 30 DE JANEIRO		222869615	MARIA JOANA MONTEIRO CORREIA	767.300,00 €	1.607,40 €	1.607,40 €			
04080201 - PROGRAMAS OCUPACIONAIS	PORTARIA N.º 128/2009, DE 30 DE JANEIRO		222869615	MARIA JOANA MONTEIRO CORREIA	767.300,00 €	1.612,17 €	1.612,17 €			
04080201 - PROGRAMAS OCUPACIONAIS	PORTARIA N.º 128/2009, DE 30 DE JANEIRO		222869615	MARIA JOANA MONTEIRO CORREIA	767.300,00 €	1.531,25 €	1.531,25 €			
04080201 - PROGRAMAS OCUPACIONAIS	PORTARIA N.º 128/2009, DE 30 DE JANEIRO		222869615	MARIA JOANA MONTEIRO CORREIA	767.300,00 €	627,38 €	627,38 €			
04080201 - PROGRAMAS OCUPACIONAIS	PORTARIA N.º 128/2009, DE 30 DE JANEIRO		222869615	MARIA JOANA MONTEIRO CORREIA	767.300,00 €	9,54 €	9,54 €			




Tipo de despesa	Despesas legais	Finalidade	Entidade beneficiária Nome / designação	Despesas organizadas	Despesas autorizadas	Despesas pagas	Despesas autorizadas a não transferir /	Devolução de transferências /	Observações
04080201 - PROGRAMAS OCUPACIONAIS	PORTARIA N.º 128/2009, DE 30 DE JANEIRO		223273686	767.300,00 €	1.516,23 €	301,45 €	1.516,78 €		
04080201 - PROGRAMAS OCUPACIONAIS	PORTARIA N.º 128/2009, DE 30 DE JANEIRO		223284300	767.300,00 €	1.516,23 €	301,45 €	1.516,78 €		
04080201 - PROGRAMAS OCUPACIONAIS	PORTARIA N.º 128/2009, DE 30 DE JANEIRO		223478814	767.300,00 €	381,71 €	381,71 €			
04080201 - PROGRAMAS OCUPACIONAIS	PORTARIA N.º 128/2009, DE 30 DE JANEIRO		2238615048	767.300,00 €	3.442,79 €	3.442,79 €			
04080201 - PROGRAMAS OCUPACIONAIS	PORTARIA N.º 128/2009, DE 30 DE JANEIRO		224022806	767.300,00 €	853,92 €	853,92 €			
04080201 - PROGRAMAS OCUPACIONAIS	PORTARIA N.º 128/2009, DE 30 DE JANEIRO		224022806	767.300,00 €	788,54 €	788,54 €			
04080201 - PROGRAMAS OCUPACIONAIS	PORTARIA N.º 128/2009, DE 30 DE JANEIRO		224116339	767.300,00 €	0,01 €	0,01 €			
04080201 - PROGRAMAS OCUPACIONAIS	PORTARIA N.º 128/2009, DE 30 DE JANEIRO		224116339	767.300,00 €	1.518,22 €	301,45 €	1.516,77 €		
04080201 - PROGRAMAS OCUPACIONAIS	PORTARIA N.º 128/2009, DE 30 DE JANEIRO		224401238	767.300,00 €	381,71 €	381,71 €			
04080201 - PROGRAMAS OCUPACIONAIS	PORTARIA N.º 128/2009, DE 30 DE JANEIRO		224431315	767.300,00 €	961,26 €	961,26 €			
04080201 - PROGRAMAS OCUPACIONAIS	PORTARIA N.º 128/2009, DE 30 DE JANEIRO		224431315	767.300,00 €	1.203,77 €	1.203,77 €			
04080201 - PROGRAMAS OCUPACIONAIS	PORTARIA N.º 128/2009, DE 30 DE JANEIRO		224431315	767.300,00 €	1.612,17 €	1.612,17 €			
04080201 - PROGRAMAS OCUPACIONAIS	PORTARIA N.º 128/2009, DE 30 DE JANEIRO		224447572	767.300,00 €	983,98 €	983,98 €			
04080201 - PROGRAMAS OCUPACIONAIS	PORTARIA N.º 128/2009, DE 30 DE JANEIRO		224447572	767.300,00 €	605,19 €	605,19 €			
04080201 - PROGRAMAS OCUPACIONAIS	PORTARIA N.º 128/2009, DE 30 DE JANEIRO		224895788	767.300,00 €	1.942,24 €	425,46 €	1.516,78 €		
04080201 - PROGRAMAS OCUPACIONAIS	PORTARIA N.º 128/2009, DE 30 DE JANEIRO		226069311	767.300,00 €	257,83 €	257,83 €			
04080201 - PROGRAMAS OCUPACIONAIS	PORTARIA N.º 128/2009, DE 30 DE JANEIRO		226555941	767.300,00 €	1.818,23 €	301,45 €	1.516,78 €		
04080201 - PROGRAMAS OCUPACIONAIS	PORTARIA N.º 128/2009, DE 30 DE JANEIRO		228574172	767.300,00 €	1.818,23 €	301,45 €	1.516,78 €		
04080201 - PROGRAMAS OCUPACIONAIS	PORTARIA N.º 128/2009, DE 30 DE JANEIRO		226607054	767.300,00 €	1.456,68 €	1.456,68 €			
04080201 - PROGRAMAS OCUPACIONAIS	PORTARIA N.º 128/2009, DE 30 DE JANEIRO		227192133	767.300,00 €	9,54 €	9,54 €			
04080201 - PROGRAMAS OCUPACIONAIS	PORTARIA N.º 128/2009, DE 30 DE JANEIRO		227192133	767.300,00 €	2.270,40 €	14,31 €	2.256,09 €		
04080201 - PROGRAMAS OCUPACIONAIS	PORTARIA N.º 128/2009, DE 30 DE JANEIRO		227192133	767.300,00 €	2.289,48 €	14,31 €	2.275,17 €		
04080201 - PROGRAMAS OCUPACIONAIS	PORTARIA N.º 128/2009, DE 30 DE JANEIRO		227489454	767.300,00 €	1.589,17 €	1.589,17 €			
04080201 - PROGRAMAS OCUPACIONAIS	PORTARIA N.º 128/2009, DE 30 DE JANEIRO		227506618	767.300,00 €	4,77 €	4,77 €			
04080201 - PROGRAMAS OCUPACIONAIS	PORTARIA N.º 128/2009, DE 30 DE JANEIRO		227515552	767.300,00 €	753,56 €	753,56 €			
04080201 - PROGRAMAS OCUPACIONAIS	PORTARIA N.º 128/2009, DE 30 DE JANEIRO		227515552	767.300,00 €	525,63 €	525,63 €			
04080201 - PROGRAMAS OCUPACIONAIS	PORTARIA N.º 128/2009, DE 30 DE JANEIRO		227847547	767.300,00 €	1.656,58 €	1.656,58 €			
04080201 - PROGRAMAS OCUPACIONAIS	PORTARIA N.º 128/2009, DE 30 DE JANEIRO		227847547	767.300,00 €	302,60 €	302,60 €			
04080201 - PROGRAMAS OCUPACIONAIS	PORTARIA N.º 128/2009, DE 30 DE JANEIRO		227847725	767.300,00 €	9,54 €	9,54 €			
04080201 - PROGRAMAS OCUPACIONAIS	PORTARIA N.º 128/2009, DE 30 DE JANEIRO		227847725	767.300,00 €	1.607,40 €	1.607,40 €			
04080201 - PROGRAMAS OCUPACIONAIS	PORTARIA N.º 128/2009, DE 30 DE JANEIRO		227847725	767.300,00 €	1.612,17 €	1.612,17 €			
04080201 - PROGRAMAS OCUPACIONAIS	PORTARIA N.º 128/2009, DE 30 DE JANEIRO		227847725	767.300,00 €	1.612,17 €	1.612,17 €			
04080201 - PROGRAMAS OCUPACIONAIS	PORTARIA N.º 128/2009, DE 30 DE JANEIRO		227847725	767.300,00 €	1.631,25 €	1.631,25 €			
04080201 - PROGRAMAS OCUPACIONAIS	PORTARIA N.º 128/2009, DE 30 DE JANEIRO		228186781	767.300,00 €	823,90 €	823,90 €			
04080201 - PROGRAMAS OCUPACIONAIS	PORTARIA N.º 128/2009, DE 30 DE JANEIRO		228186781	767.300,00 €	765,27 €	765,27 €			
04080201 - PROGRAMAS OCUPACIONAIS	PORTARIA N.º 128/2009, DE 30 DE JANEIRO		228573923	767.300,00 €	1.942,24 €	425,46 €	1.516,78 €		
04080201 - PROGRAMAS OCUPACIONAIS	PORTARIA N.º 128/2009, DE 30 DE JANEIRO		228641628	767.300,00 €	1.942,24 €	425,46 €	1.516,78 €		


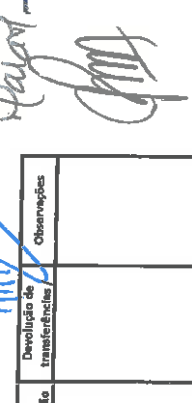







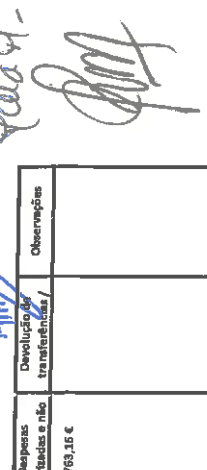
Tipo de despesa	Disponibilização legal	Finalidade	CPF	Entidade beneficiária Nome / denominação	Despesas organizacionais	Despesas autorizadas e não	Despesas autorizadas e não	Despesas pagas	Despesas autorizadas e não	Observações
04080201 - PROGRAMAS OCUPACIONAIS	PORTARIA N.º 128/2009, DE 30 DE JANEIRO		230086462	DIOGO ANDRE ESCALERA DO REGO	767.300,00 €	21,24 €	21,24 €	21,24 €		
04080201 - PROGRAMAS OCUPACIONAIS	PORTARIA N.º 128/2009, DE 30 DE JANEIRO		230086462	DIOGO ANDRE ESCALERA DO REGO	767.300,00 €	67,41 €	67,41 €	67,41 €		
04080201 - PROGRAMAS OCUPACIONAIS	PORTARIA N.º 128/2009, DE 30 DE JANEIRO		230223239	PEDRO ALEXANDRE MATIAS DA NOBREGA	767.300,00 €	1.631,25 €	1.631,25 €	1.631,25 €		
04080201 - PROGRAMAS OCUPACIONAIS	PORTARIA N.º 128/2009, DE 30 DE JANEIRO		230223239	PEDRO ALEXANDRE MATIAS DA NOBREGA	767.300,00 €	1.490,70 €	1.490,70 €	1.490,70 €		
04080201 - PROGRAMAS OCUPACIONAIS	PORTARIA N.º 128/2009, DE 30 DE JANEIRO		230223239	PEDRO ALEXANDRE MATIAS DA NOBREGA	767.300,00 €	1.612,17 €	1.612,17 €	1.612,17 €		
04080201 - PROGRAMAS OCUPACIONAIS	PORTARIA N.º 128/2009, DE 30 DE JANEIRO		230649688	Céa Manuel da Silva Machado	767.300,00 €	387,87 €	387,87 €	387,87 €		
04080201 - PROGRAMAS OCUPACIONAIS	PORTARIA N.º 128/2009, DE 30 DE JANEIRO		230649688	Céa Manuel da Silva Machado	767.300,00 €	250,57 €	250,57 €	250,57 €		
04080201 - PROGRAMAS OCUPACIONAIS	PORTARIA N.º 128/2009, DE 30 DE JANEIRO		231268971	CARLA ESTER MOREIRA DOS SANTOS	767.300,00 €	1.418,52 €	1.418,52 €	1.418,52 €		
04080201 - PROGRAMAS OCUPACIONAIS	PORTARIA N.º 128/2009, DE 30 DE JANEIRO		231750870	CATIA SUSANA SANTOS MACHADO	767.300,00 €	17,18 €	17,18 €	17,18 €		
04080201 - PROGRAMAS OCUPACIONAIS	PORTARIA N.º 128/2009, DE 30 DE JANEIRO		231750870	CATIA SUSANA SANTOS MACHADO	767.300,00 €	1.384,06 €	1.384,06 €	1.384,06 €		
04080201 - PROGRAMAS OCUPACIONAIS	PORTARIA N.º 128/2009, DE 30 DE JANEIRO		231824114	DANIELA CATARINA GUERRERO SILVA	767.300,00 €	88,65 €	88,65 €	88,65 €		
04080201 - PROGRAMAS OCUPACIONAIS	PORTARIA N.º 128/2009, DE 30 DE JANEIRO		232356190	MARIANA MONTEIRO RODRIGUES	767.300,00 €	793,12 €	793,12 €	793,12 €		
04080201 - PROGRAMAS OCUPACIONAIS	PORTARIA N.º 128/2009, DE 30 DE JANEIRO		232356190	MARIANA MONTEIRO RODRIGUES	767.300,00 €	410,65 €	410,65 €	410,65 €		
04080201 - PROGRAMAS OCUPACIONAIS	PORTARIA N.º 128/2009, DE 30 DE JANEIRO		233422790	LA SALETE DA CONCEICAO SEQUEIRA GONCALVES SANTOS	767.300,00 €	991,67 €	991,67 €	991,67 €		
04080201 - PROGRAMAS OCUPACIONAIS	PORTARIA N.º 128/2009, DE 30 DE JANEIRO		233676422	PATRICIA DA CONCEICAO SEQUEIRA GONCALVES SANTOS	767.300,00 €	1.818,23 €	1.818,23 €	1.818,23 €	1.516,78 €	
04080201 - PROGRAMAS OCUPACIONAIS	PORTARIA N.º 128/2009, DE 30 DE JANEIRO		233901485	JOSE ARTUR BARROSO FERNANDES	767.300,00 €	301,45 €	301,45 €	301,45 €	1.516,78 €	
04080201 - PROGRAMAS OCUPACIONAIS	PORTARIA N.º 128/2009, DE 30 DE JANEIRO		234842501	ÁLVARO JOSE MOREIRA DE CASTRO E SILVA	767.300,00 €	1.203,77 €	1.203,77 €	1.203,77 €		
04080201 - PROGRAMAS OCUPACIONAIS	PORTARIA N.º 128/2009, DE 30 DE JANEIRO		234969237	LUIS FILIPE DE CARVALHO MARTINS	767.300,00 €	79,26 €	79,26 €	79,26 €		
04080201 - PROGRAMAS OCUPACIONAIS	PORTARIA N.º 128/2009, DE 30 DE JANEIRO		235060003	ANDRÉ ARI PINTO DOS SANTOS MARTINS	767.300,00 €	1.364,61 €	1.364,61 €	1.364,61 €		
04080201 - PROGRAMAS OCUPACIONAIS	PORTARIA N.º 128/2009, DE 30 DE JANEIRO		235518298	DIOGO RUAS SANTOS	767.300,00 €	538,98 €	538,98 €	538,98 €		
04080201 - PROGRAMAS OCUPACIONAIS	PORTARIA N.º 128/2009, DE 30 DE JANEIRO		236159119	CRISTIANA ANDREIA ALMEIDA MACHADO REGO	767.300,00 €	1.063,33 €	1.063,33 €	1.063,33 €		
04080201 - PROGRAMAS OCUPACIONAIS	PORTARIA N.º 128/2009, DE 30 DE JANEIRO		237245248	ANA CRISTINA MESQUITA MONTEIRO	767.300,00 €	1.818,23 €	1.818,23 €	1.818,23 €	1.516,78 €	
04080201 - PROGRAMAS OCUPACIONAIS	PORTARIA N.º 128/2009, DE 30 DE JANEIRO		238777050	SUSANA RAQUEL DA COSTA PERDIGÃO	767.300,00 €	9,54 €	9,54 €	9,54 €		
04080201 - PROGRAMAS OCUPACIONAIS	PORTARIA N.º 128/2009, DE 30 DE JANEIRO		239238150	PAULA CRISTINA PINTO DE CARVALHO	767.300,00 €	1.442,35 €	1.442,35 €	1.442,35 €		
04080201 - PROGRAMAS OCUPACIONAIS	PORTARIA N.º 128/2009, DE 30 DE JANEIRO		239238150	PAULA CRISTINA PINTO DE CARVALHO	767.300,00 €	0,02 €	0,02 €	0,02 €		
04080201 - PROGRAMAS OCUPACIONAIS	PORTARIA N.º 128/2009, DE 30 DE JANEIRO		239421183	EDUARDO FERREIRA LAGOA	767.300,00 €	2.097,74 €	2.097,74 €	2.097,74 €	1.512,01 €	
04080201 - PROGRAMAS OCUPACIONAIS	PORTARIA N.º 128/2009, DE 30 DE JANEIRO		239421183	EDUARDO FERREIRA LAGOA	767.300,00 €	1.087,82 €	1.087,82 €	1.087,82 €		
04080201 - PROGRAMAS OCUPACIONAIS	PORTARIA N.º 128/2009, DE 30 DE JANEIRO		239423410	TONY MIGUEL SANTOS AMASTACIO	767.300,00 €	2.625,27 €	2.625,27 €	2.625,27 €	2.270,40 €	
04080201 - PROGRAMAS OCUPACIONAIS	PORTARIA N.º 128/2009, DE 30 DE JANEIRO		240019423	SANDRA PATRICIA MESQUITA TEBEIRA	767.300,00 €	96,35 €	96,35 €	96,35 €		
04080201 - PROGRAMAS OCUPACIONAIS	PORTARIA N.º 128/2009, DE 30 DE JANEIRO		240019423	SANDRA PATRICIA MESQUITA TEBEIRA	767.300,00 €	559,02 €	559,02 €	559,02 €		
04080201 - PROGRAMAS OCUPACIONAIS	PORTARIA N.º 128/2009, DE 30 DE JANEIRO		240684554	USANDRA ISABEL P. ARAUJO	767.300,00 €	9,54 €	9,54 €	9,54 €		
04080201 - PROGRAMAS OCUPACIONAIS	PORTARIA N.º 128/2009, DE 30 DE JANEIRO		240684554	USANDRA ISABEL P. ARAUJO	767.300,00 €	1.760,04 €	1.760,04 €	1.760,04 €	1.512,01 €	
04080201 - PROGRAMAS OCUPACIONAIS	PORTARIA N.º 128/2009, DE 30 DE JANEIRO		241169595	DIANA RAQUEL RIBEIRO PEREIRA	767.300,00 €	0,07 €	0,07 €	0,07 €		
04080201 - PROGRAMAS OCUPACIONAIS	PORTARIA N.º 128/2009, DE 30 DE JANEIRO		241169595	DIANA RAQUEL RIBEIRO PEREIRA	767.300,00 €	1.205,79 €	1.205,79 €	1.205,79 €	885,26 €	
04080201 - PROGRAMAS OCUPACIONAIS	PORTARIA N.º 128/2009, DE 30 DE JANEIRO		241179714	VERA MAFALDA SILVA RIBEIRO	767.300,00 €	9,54 €	9,54 €	9,54 €		
04080201 - PROGRAMAS OCUPACIONAIS	PORTARIA N.º 128/2009, DE 30 DE JANEIRO		241346738	ZELIA MARISSA TEDEIRA ALVES	767.300,00 €	2.625,27 €	2.625,27 €	2.625,27 €	2.270,40 €	
04080201 - PROGRAMAS OCUPACIONAIS	PORTARIA N.º 128/2009, DE 30 DE JANEIRO		241664748	PAULO ANDRE VAZ FERREIRA DIAS	767.300,00 €	534,21 €	534,21 €	534,21 €		







Tipo de despesa	Disponibilização legal	Finalidade	Entidade beneficiária Nome / designação	NIF	Despesas autorizadas	Despesas organizacionais	Despesas autorizadas	Despesas pagas	Despesas autorizadas e não	Devolução de transferências	Observações
04080201 - PROGRAMAS OCUPACIONAIS	PORTARIA N.º 128/2009, DE 30 DE JANEIRO		ESTELA MARIA FONSECA CARVALHO DOS SANTOS	242745806	698,62 €	767.300,00 €	698,62 €	698,62 €			
04080201 - PROGRAMAS OCUPACIONAIS	PORTARIA N.º 128/2009, DE 30 DE JANEIRO		MARTA SOFIA GONÇALVES ALVES	243038895	4,77 €	767.300,00 €	4,77 €	4,77 €			
04080201 - PROGRAMAS OCUPACIONAIS	PORTARIA N.º 128/2009, DE 30 DE JANEIRO		LILIANA MARIA PINTO BRITES CABRAL	243313144	1.203,77 €	767.300,00 €	1.203,77 €	1.203,77 €			
04080201 - PROGRAMAS OCUPACIONAIS	PORTARIA N.º 128/2009, DE 30 DE JANEIRO		MUNO JOEL LETE ALMEIDA	244044732	213,94 €	767.300,00 €	213,94 €	213,94 €			
04080201 - PROGRAMAS OCUPACIONAIS	PORTARIA N.º 128/2009, DE 30 DE JANEIRO		JADANA SANTOS RODRIGUES	244197768	1.078,48 €	767.300,00 €	1.078,48 €	1.078,48 €			
04080201 - PROGRAMAS OCUPACIONAIS	PORTARIA N.º 128/2009, DE 30 DE JANEIRO		ANDREIA CARINA BARROS DA SILVA MORAIS	245238779	1.942,24 €	767.300,00 €	1.942,24 €	1.942,24 €	1.516,78 €		
04080201 - PROGRAMAS OCUPACIONAIS	PORTARIA N.º 128/2009, DE 30 DE JANEIRO		MARCIA CRISTINA VIEIRA GOMES	246350555	3.442,79 €	767.300,00 €	3.442,79 €	3.442,79 €			
04080201 - PROGRAMAS OCUPACIONAIS	PORTARIA N.º 128/2009, DE 30 DE JANEIRO		HELENA SOFIA DA COSTA LOURENÇO	246591898	649,52 €	767.300,00 €	649,52 €	649,52 €			
04080201 - PROGRAMAS OCUPACIONAIS	PORTARIA N.º 128/2009, DE 30 DE JANEIRO		YVES BARROS DA SILVA	246546018	842,22 €	767.300,00 €	842,22 €	842,22 €			
04080201 - PROGRAMAS OCUPACIONAIS	PORTARIA N.º 128/2009, DE 30 DE JANEIRO		YVES BARROS DA SILVA	246546018	559,02 €	767.300,00 €	559,02 €	559,02 €			
04080201 - PROGRAMAS OCUPACIONAIS	PORTARIA N.º 128/2009, DE 30 DE JANEIRO		ANGELA MARIA ALVES VILELA	247623857	654,29 €	767.300,00 €	654,29 €	654,29 €			
04080201 - PROGRAMAS OCUPACIONAIS	PORTARIA N.º 128/2009, DE 30 DE JANEIRO		LEONOR DOS ANJOS AZEVEDO CLEMENTE	248129457	1.080,78 €	767.300,00 €	1.080,78 €	1.080,78 €			
04080201 - PROGRAMAS OCUPACIONAIS	PORTARIA N.º 128/2009, DE 30 DE JANEIRO		DIOGO FILIPE MACHADO OLIVEIRA CARVALHO	249768880	4,77 €	767.300,00 €	4,77 €	4,77 €			
04080201 - PROGRAMAS OCUPACIONAIS	PORTARIA N.º 128/2009, DE 30 DE JANEIRO		Sandra Cristina Sampaio Aguiar	249772159	104,05 €	767.300,00 €	104,05 €	104,05 €			
04080201 - PROGRAMAS OCUPACIONAIS	PORTARIA N.º 128/2009, DE 30 DE JANEIRO		Sandra Cristina Sampaio Aguiar	249772159	559,02 €	767.300,00 €	559,02 €	559,02 €			
04080201 - PROGRAMAS OCUPACIONAIS	PORTARIA N.º 128/2009, DE 30 DE JANEIRO		DIOGO FILIPE DA FONTE LIMA PEREIRA	250052725	1.612,17 €	767.300,00 €	1.612,17 €	1.612,17 €			
04080201 - PROGRAMAS OCUPACIONAIS	PORTARIA N.º 128/2009, DE 30 DE JANEIRO		DIOGO FILIPE DA FONTE LIMA PEREIRA	250052725	1.612,17 €	767.300,00 €	1.612,17 €	1.612,17 €			
04080201 - PROGRAMAS OCUPACIONAIS	PORTARIA N.º 128/2009, DE 30 DE JANEIRO		DIOGO FILIPE DA FONTE LIMA PEREIRA	250052725	1.631,25 €	767.300,00 €	1.631,25 €	1.631,25 €			
04080201 - PROGRAMAS OCUPACIONAIS	PORTARIA N.º 128/2009, DE 30 DE JANEIRO		DIOGO FILIPE DA FONTE LIMA PEREIRA	250052725	1.607,40 €	767.300,00 €	1.607,40 €	1.607,40 €			
04080201 - PROGRAMAS OCUPACIONAIS	PORTARIA N.º 128/2009, DE 30 DE JANEIRO		DIOGO FILIPE DA FONTE LIMA PEREIRA	250052725	9,54 €	767.300,00 €	9,54 €	9,54 €			
04080201 - PROGRAMAS OCUPACIONAIS	PORTARIA N.º 128/2009, DE 30 DE JANEIRO		DIOGO FILIPE DA FONTE LIMA PEREIRA	250052725	219,41 €	767.300,00 €	219,41 €	219,41 €			
04080201 - PROGRAMAS OCUPACIONAIS	PORTARIA N.º 128/2009, DE 30 DE JANEIRO		RUI PEDRO MONTEIRO MARTINS FERNANDES	250615045	354,87 €	767.300,00 €	354,87 €	354,87 €	2.270,40 €		
04080201 - PROGRAMAS OCUPACIONAIS	PORTARIA N.º 128/2009, DE 30 DE JANEIRO		ADRIANO REI GALVAO	250671557	425,46 €	767.300,00 €	425,46 €	425,46 €	1.516,78 €		
04080201 - PROGRAMAS OCUPACIONAIS	PORTARIA N.º 128/2009, DE 30 DE JANEIRO		TANIA SOFIA GONÇALVES RESENDE	250917730	198,55 €	767.300,00 €	198,55 €	198,55 €			
04080201 - PROGRAMAS OCUPACIONAIS	PORTARIA N.º 128/2009, DE 30 DE JANEIRO		TANIA SOFIA GONÇALVES RESENDE	250917730	1.490,70 €	767.300,00 €	1.490,70 €	1.490,70 €			
04080201 - PROGRAMAS OCUPACIONAIS	PORTARIA N.º 128/2009, DE 30 DE JANEIRO		CRISTIANA PINTO DIAS	250917750	2.097,74 €	767.300,00 €	2.097,74 €	2.097,74 €	1.512,01 €		
04080201 - PROGRAMAS OCUPACIONAIS	PORTARIA N.º 128/2009, DE 30 DE JANEIRO		JOSE PEDRO MADEIRA DE FREITAS	25094286	1.401,24 €	767.300,00 €	1.401,24 €	1.401,24 €			
04080201 - PROGRAMAS OCUPACIONAIS	PORTARIA N.º 128/2009, DE 30 DE JANEIRO		FLAVIA RODRIGUES MIGUEL	253519357	3.442,79 €	767.300,00 €	3.442,79 €	3.442,79 €			
04080201 - PROGRAMAS OCUPACIONAIS	PORTARIA N.º 128/2009, DE 30 DE JANEIRO		MARCIO JOSE CAMILO PIRES	256932355	1.942,24 €	767.300,00 €	1.942,24 €	1.942,24 €			
04080201 - PROGRAMAS OCUPACIONAIS	PORTARIA N.º 128/2009, DE 30 DE JANEIRO		Carlos Alberto Leite	256952416	2.097,74 €	767.300,00 €	2.097,74 €	2.097,74 €	1.516,78 €		
04080201 - PROGRAMAS OCUPACIONAIS	PORTARIA N.º 128/2009, DE 30 DE JANEIRO		Carlos Alberto Leite	257901841	1.087,82 €	767.300,00 €	1.087,82 €	1.087,82 €	1.512,01 €		
04080201 - PROGRAMAS OCUPACIONAIS	PORTARIA N.º 128/2009, DE 30 DE JANEIRO		FABIO MIGUEL AMORIM DE CASTRO E SILVA	258614633	397,10 €	767.300,00 €	397,10 €	397,10 €			
04080201 - PROGRAMAS OCUPACIONAIS	PORTARIA N.º 128/2009, DE 30 DE JANEIRO		FABIO MIGUEL AMORIM DE CASTRO E SILVA	258614633	639,98 €	767.300,00 €	639,98 €	639,98 €			
04080201 - PROGRAMAS OCUPACIONAIS	PORTARIA N.º 128/2009, DE 30 DE JANEIRO		FABIO MIGUEL AMORIM DE CASTRO E SILVA	258614633	166,69 €	767.300,00 €	166,69 €	166,69 €			
04080201 - PROGRAMAS OCUPACIONAIS	PORTARIA N.º 128/2009, DE 30 DE JANEIRO		ANA RITA MONTEIRO PEREIRA	259751715	52,02 €	767.300,00 €	52,02 €	52,02 €			
04080201 - PROGRAMAS OCUPACIONAIS	PORTARIA N.º 128/2009, DE 30 DE JANEIRO		RUI FILIPE DOS SANTOS TEIXEIRA	259187992	1.813,22 €	767.300,00 €	1.813,22 €	1.813,22 €	1.516,77 €		
04080201 - PROGRAMAS OCUPACIONAIS	PORTARIA N.º 128/2009, DE 30 DE JANEIRO		RUI FILIPE DOS SANTOS TEIXEIRA	259187992	0,01 €	767.300,00 €	0,01 €	0,01 €			

Tipo de despesas	Disposições legais	Finalidade	NIF	Entidade beneficiária Nome / designação	Despesas enquadramentas	Despesas autorizadas	Despesas pagas	Despesas autorizadas e não	Devoluções de transferências /	Observações
04080201 - PROGRAMAS OCUPACIONAIS	PORTARIA N.º128/2009, DE 30 DE JANEIRO		259519170	DANIELA SILVA BENTO	767.300,00 €	1.946,89 €	585,73 €	763,16 €		
04080201 - PROGRAMAS OCUPACIONAIS	PORTARIA N.º128/2009, DE 30 DE JANEIRO		260064513	CATIA SOFIA FERREIRA CARVALHO	767.300,00 €	3.442,79 €	3.442,79 €			
04080201 - PROGRAMAS OCUPACIONAIS	PORTARIA N.º128/2009, DE 30 DE JANEIRO		260482765	ANDREIA FILIPA VALADARES MOUTINHO MACHADO	767.300,00 €	1.456,68 €	1.456,68 €			
04080201 - PROGRAMAS OCUPACIONAIS	PORTARIA N.º128/2009, DE 30 DE JANEIRO		260669466	CATERINA DOS ANJOS GOUVINHAS PEIXOTO	767.300,00 €	559,02 €	559,02 €			
04080201 - PROGRAMAS OCUPACIONAIS	PORTARIA N.º128/2009, DE 30 DE JANEIRO		260669466	CATERINA DOS ANJOS GOUVINHAS PEIXOTO	767.300,00 €	842,22 €	842,22 €			
04080201 - PROGRAMAS OCUPACIONAIS	PORTARIA N.º128/2009, DE 30 DE JANEIRO		261020307	CATIA SOFIA SOUSA MONTEIRO	767.300,00 €	2.097,74 €	585,73 €	1.512,01 €		
04080201 - PROGRAMAS OCUPACIONAIS	PORTARIA N.º128/2009, DE 30 DE JANEIRO		265263479	CATERINA BRAS DO REGO	767.300,00 €	2.405,85 €	893,85 €	1.512,01 €		
04080201 - PROGRAMAS OCUPACIONAIS	PORTARIA N.º128/2009, DE 30 DE JANEIRO		265548342	FERNANDA ANGELICA ALVES GARCIA TAO ESTEVES	767.300,00 €	4,77 €	4,77 €			
04080201 - PROGRAMAS OCUPACIONAIS	PORTARIA N.º128/2009, DE 30 DE JANEIRO		264101405	RITA LIM CEIRO GUEDES MARQUES	767.300,00 €	999,37 €	999,37 €			
04080201 - PROGRAMAS OCUPACIONAIS	PORTARIA N.º128/2009, DE 30 DE JANEIRO		264433859	BARBARA GOMES PEREIRA MEIRELIS	767.300,00 €	2.625,27 €	354,87 €	2.270,40 €		
04080201 - PROGRAMAS OCUPACIONAIS	PORTARIA N.º128/2009, DE 30 DE JANEIRO		265783372	DANIELA REIS FERREIRA	767.300,00 €	1.087,82 €	1.087,82 €			
04080201 - PROGRAMAS OCUPACIONAIS	PORTARIA N.º128/2009, DE 30 DE JANEIRO		265783372	DANIELA REIS FERREIRA	767.300,00 €	2.097,74 €	585,73 €	1.512,01 €		
04080201 - PROGRAMAS OCUPACIONAIS	PORTARIA N.º128/2009, DE 30 DE JANEIRO		265974216	Debora Rute Guimarães Catrial	767.300,00 €	1.078,48 €	1.078,48 €			
04080201 - PROGRAMAS OCUPACIONAIS	PORTARIA N.º128/2009, DE 30 DE JANEIRO		266927491	VERA CRISTIANA CLARO	767.300,00 €	9,54 €	9,54 €			
04080201 - PROGRAMAS OCUPACIONAIS	PORTARIA N.º128/2009, DE 30 DE JANEIRO		269224785	LILIANA COTRUTA	767.300,00 €	2.289,48 €	19,08 €	2.270,40 €		
04080201 - PROGRAMAS OCUPACIONAIS	PORTARIA N.º128/2009, DE 30 DE JANEIRO		269224785	LILIANA COTRUTA	767.300,00 €	2.270,40 €	19,08 €	2.251,32 €		
04080201 - PROGRAMAS OCUPACIONAIS	PORTARIA N.º128/2009, DE 30 DE JANEIRO		269224785	LILIANA COTRUTA	767.300,00 €	9,54 €	9,54 €			
04080201 - PROGRAMAS OCUPACIONAIS	PORTARIA N.º128/2009, DE 30 DE JANEIRO		270249052	CATERINA ALEXANDRA PATRICIA DA SILVA	767.300,00 €	4,77 €	4,77 €			
04080201 - PROGRAMAS OCUPACIONAIS	PORTARIA N.º128/2009, DE 30 DE JANEIRO		270966825	JUDITE MARIA HERVE AMORIM	767.300,00 €	3.442,79 €	3.442,79 €			
04080201 - PROGRAMAS OCUPACIONAIS	PORTARIA N.º128/2009, DE 30 DE JANEIRO		271927119	ANDREIA SOFIA GONÇALVES PEREIRA	767.300,00 €	3.442,79 €	3.442,79 €			
04080201 - PROGRAMAS OCUPACIONAIS	PORTARIA N.º128/2009, DE 30 DE JANEIRO		274137402	SUSANA CRISTINA MARQUES MARTINS	767.300,00 €	1.044,57 €	1.044,57 €			
04080201 - PROGRAMAS OCUPACIONAIS	PORTARIA N.º128/2009, DE 30 DE JANEIRO		275061019	JOSE FILIPE BRAS MADEIRA PINTO	767.300,00 €	1.818,23 €	301,45 €	1.516,78 €		
04080201 - PROGRAMAS OCUPACIONAIS	PORTARIA N.º128/2009, DE 30 DE JANEIRO		275834298	INES ISABEL PAULO LOUREIRO	767.300,00 €	2.083,42 €	585,73 €	1.497,69 €		
04080201 - PROGRAMAS OCUPACIONAIS	PORTARIA N.º128/2009, DE 30 DE JANEIRO		275834298	INES ISABEL PAULO LOUREIRO	767.300,00 €	0,01 €	0,01 €			
04080201 - PROGRAMAS OCUPACIONAIS	PORTARIA N.º128/2009, DE 30 DE JANEIRO		281098654	RODRIGO BAPTISTA MARQUES	767.300,00 €	0,02 €	0,02 €			
04080201 - PROGRAMAS OCUPACIONAIS	PORTARIA N.º128/2009, DE 30 DE JANEIRO		281098654	RODRIGO BAPTISTA MARQUES	767.300,00 €	2.097,72 €	585,73 €	1.511,99 €		
04080201 - PROGRAMAS OCUPACIONAIS	PORTARIA N.º128/2009, DE 30 DE JANEIRO		287310296	JOSEFA ALZIRA OLIVEIRA SOUZA REBELO	767.300,00 €	1.818,23 €	301,45 €	1.516,78 €		
04080201 - PROGRAMAS OCUPACIONAIS	PORTARIA N.º128/2009, DE 30 DE JANEIRO		290904374	RAQUEL PAULINO DA SILVA COSTA	767.300,00 €	104,05 €	104,05 €			
04080201 - PROGRAMAS OCUPACIONAIS	PORTARIA N.º128/2009, DE 30 DE JANEIRO		290904374	RAQUEL PAULINO DA SILVA COSTA	767.300,00 €	559,02 €	559,02 €			
04080201 - PROGRAMAS OCUPACIONAIS	PORTARIA N.º128/2009, DE 30 DE JANEIRO		291458114	FERNANDA MORAES SALLES ABREU	767.300,00 €	3.442,79 €	3.442,79 €			
04080201 - PROGRAMAS OCUPACIONAIS	PORTARIA N.º128/2009, DE 30 DE JANEIRO		296188651	CLEIDIANA OLIVEIRA DA SILVA	767.300,00 €	1.942,24 €	425,46 €	1.516,78 €		
04080201 - PROGRAMAS OCUPACIONAIS	PORTARIA N.º128/2009, DE 30 DE JANEIRO		299084671	CARLOS EDUARDO DO NASCIMENTO OLIVEIRA	767.300,00 €	538,98 €	538,98 €			
04080201 - PROGRAMAS OCUPACIONAIS	PORTARIA N.º128/2009, DE 30 DE JANEIRO		299292835	JURILISA DA SILVA GOMES	767.300,00 €	1.832,82 €	1.832,82 €			
04080201 - PROGRAMAS OCUPACIONAIS	PORTARIA N.º128/2009, DE 30 DE JANEIRO		299292835	JURILISA DA SILVA GOMES	767.300,00 €	0,01 €	0,01 €			
04080202 - OUTRAS	DECRETO LEI 166/2014 DE 06 DE NOVEMBRO		030699814N	JAVIER LAURENTE PEREZ	767.300,00 €	400,00 €	400,00 €			
04080202 - OUTRAS	DECRETO LEI 166/2014 DE 06 DE NOVEMBRO		03594511E	GENACIO COHEN FERNANDEZ	767.300,00 €	100,00 €	100,00 €			
04080202 - OUTRAS	DECRETO LEI 166/2014 DE 06 DE NOVEMBRO		07960151N	MARIO CEA SANCHEZ	767.300,00 €	900,00 €	900,00 €			
04080202 - OUTRAS	DECRETO LEI 166/2014 DE 06 DE NOVEMBRO		08875800P	JAIME DE LA TORRE MAHARRO	767.300,00 €	200,00 €	200,00 €			
04080202 - OUTRAS	DECRETO LEI 166/2014 DE 06 DE NOVEMBRO		14274425E	BERTA PARAMO PINGO	767.300,00 €	250,00 €	250,00 €			





Tipos de despesas	Disposições legais	Fimidade	NIF	Entidade beneficiária / Nome / designação	Despesas empenhadas	Despesas autorizadas	Despesas pagas	Despesas autorizadas e não	Devolução de transferências /	Observações
04080202 - OUTRAS	DECRETO LEI 166/2014 DE 06 DE NOVENBRO		145089342	MANUEL JOSE RODRIGUES PIMENTEL SANCHES	767.300,00 €	400,00 €	400,00 €			
04080202 - OUTRAS	DECRETO LEI 166/2014 DE 06 DE NOVENBRO		166867160	MANUEL FERNANDO TEIXEIRA MENDES	767.300,00 €	750,00 €	750,00 €			
04080202 - OUTRAS	DECRETO LEI 166/2014 DE 06 DE NOVENBRO		167161982	ROSA ALBERTA DA FRAGA ARAUJO	767.300,00 €	750,00 €	750,00 €			
04080202 - OUTRAS	DECRETO LEI 166/2014 DE 06 DE NOVENBRO		167975552	PEDRO JORGE SANTOS DA COSTA EIRAS	767.300,00 €	5.000,00 €	5.000,00 €			
04080202 - OUTRAS	DECRETO LEI 166/2014 DE 06 DE NOVENBRO		180877157	MARIA LOUIZ FERREIRA RIBEIRO	767.300,00 €	750,00 €	750,00 €			
04080202 - OUTRAS	DECRETO LEI 166/2014 DE 06 DE NOVENBRO		181673370	CLAIRE ENHARDIMONDY	767.300,00 €	4.000,00 €	4.000,00 €			
04080202 - OUTRAS	DECRETO LEI 166/2014 DE 06 DE NOVENBRO		190586953	RAIOLA MARIA RODRIGUES PEREIRA	767.300,00 €	750,00 €	750,00 €			
04080202 - OUTRAS	DECRETO LEI 166/2014 DE 06 DE NOVENBRO		194678920	HELENA MARIA NUNES DA COSTA	767.300,00 €	750,00 €	750,00 €			
04080202 - OUTRAS	DECRETO LEI 166/2014 DE 06 DE NOVENBRO		196493277	ANA PAULA DINIS DA COSTA	767.300,00 €	750,00 €	750,00 €			
04080202 - OUTRAS	DECRETO LEI 166/2014 DE 06 DE NOVENBRO		198573537	MARIA HELENA VEIGA DE MAGALHAES PEREIRA	767.300,00 €	50,00 €	50,00 €			
04080202 - OUTRAS	DECRETO LEI 166/2014 DE 06 DE NOVENBRO		199010102	MARIA HELENA COSTA CASERIO CARVALHO	767.300,00 €	500,00 €	500,00 €			
04080202 - OUTRAS	DECRETO LEI 166/2014 DE 06 DE NOVENBRO		209520680	HELENA MARTA TEIXEIRA CATARINO CARVALHO	767.300,00 €	750,00 €	750,00 €			
04080202 - OUTRAS	DECRETO LEI 166/2014 DE 06 DE NOVENBRO		211979040	MARIA DO CEU VARELA DOS SANTOS FERREIRA	767.300,00 €	55,00 €	55,00 €			
04080202 - OUTRAS	DECRETO LEI 166/2014 DE 06 DE NOVENBRO		212343538	ANDREA SEIDLOVA	767.300,00 €	50,00 €	50,00 €			
04080202 - OUTRAS	DECRETO LEI 166/2014 DE 06 DE NOVENBRO		212792728	FERNANDO JORGE CONDE PARENTE	767.300,00 €	250,00 €	250,00 €			
04080202 - OUTRAS	DECRETO LEI 166/2014 DE 06 DE NOVENBRO		213006545	SONIA RAQUEL NEVES DE ALMEIDA	767.300,00 €	100,00 €	100,00 €			
04080202 - OUTRAS	DECRETO LEI 166/2014 DE 06 DE NOVENBRO		213941147	MARIA DA LUZ NOBREGA MARTINS	767.300,00 €	750,00 €	750,00 €			
04080202 - OUTRAS	DECRETO LEI 166/2014 DE 06 DE NOVENBRO		217661874	LUIS MIGUEL FIUNTE PINTO CARDOSO	767.300,00 €	64,44 €	64,44 €			
04080202 - OUTRAS	DECRETO LEI 166/2014 DE 06 DE NOVENBRO		21811598	ALESSANDRO CARBONI	767.300,00 €	100,00 €	100,00 €			
04080202 - OUTRAS	DECRETO LEI 166/2014 DE 06 DE NOVENBRO		218427003	AGOSTINHO SEIXAS DE AZEVEDO	767.300,00 €	125,00 €	125,00 €			
04080202 - OUTRAS	DECRETO LEI 166/2014 DE 06 DE NOVENBRO		218430977	SILVIA MARIA BATISTA ALVES	767.300,00 €	250,00 €	250,00 €			
04080202 - OUTRAS	DECRETO LEI 166/2014 DE 06 DE NOVENBRO		220315302	CARLOS MANUEL OLO PEKOTO	767.300,00 €	2.770,28 €	2.770,28 €			
04080202 - OUTRAS	DECRETO LEI 166/2014 DE 06 DE NOVENBRO		220315302	CARLOS MANUEL OLO PEKOTO	767.300,00 €	69,21 €	69,21 €			
04080202 - OUTRAS	DECRETO LEI 166/2014 DE 06 DE NOVENBRO		220352900	REGINA MARIA VARANDAS FERRO	767.300,00 €	750,00 €	750,00 €			
04080202 - OUTRAS	DECRETO LEI 166/2014 DE 06 DE NOVENBRO		222688990	ELISA MARIETA GONCALVES DA SILVA BICA	767.300,00 €	750,00 €	750,00 €			
04080202 - OUTRAS	DECRETO LEI 166/2014 DE 06 DE NOVENBRO		223467020	Liliana Sofia Reis Guerra	767.300,00 €	750,00 €	750,00 €			
04080202 - OUTRAS	DECRETO LEI 166/2014 DE 06 DE NOVENBRO		223483934	RIITA ALEXANDRA LISBOA SOUSA GOMES	767.300,00 €	500,00 €	500,00 €			
04080202 - OUTRAS	DECRETO LEI 166/2014 DE 06 DE NOVENBRO		227191994	FELISBELA DA CONCEICAO AZEVEDO CAPELAS	767.300,00 €	500,00 €	500,00 €			
04080202 - OUTRAS	DECRETO LEI 166/2014 DE 06 DE NOVENBRO		227515552	DAVID MACHADO DE CARVALHO	767.300,00 €	2.770,28 €	2.770,28 €			
04080202 - OUTRAS	DECRETO LEI 166/2014 DE 06 DE NOVENBRO		227515552	DAVID MACHADO DE CARVALHO	767.300,00 €	69,21 €	69,21 €			
04080202 - OUTRAS	DECRETO LEI 166/2014 DE 06 DE NOVENBRO		227848666	MARIA ODELIA PEREIRA GOMES DIMIS	767.300,00 €	500,00 €	500,00 €			
04080202 - OUTRAS	DECRETO LEI 166/2014 DE 06 DE NOVENBRO		230672855	SARA SIMOES LOIO CARDOSO	767.300,00 €	6.648,96 €	6.648,96 €			
04080202 - OUTRAS	DECRETO LEI 166/2014 DE 06 DE NOVENBRO		231532524	SARA SIMOES LOIO CARDOSO	767.300,00 €	4,77 €	4,77 €			
04080202 - OUTRAS	DECRETO LEI 166/2014 DE 06 DE NOVENBRO		231790870	CARLOS MANUEL ACUCENA MOREIRA	767.300,00 €	35,00 €	35,00 €			
04080202 - OUTRAS	DECRETO LEI 166/2014 DE 06 DE NOVENBRO		231790870	CATYA SUSANA SANTOS MACHADO	767.300,00 €	2.770,28 €	2.770,28 €			
04080202 - OUTRAS	DECRETO LEI 166/2014 DE 06 DE NOVENBRO		235060003	ANDRÉ ARI PINTO DOS SANTOS MARTINS	767.300,00 €	69,21 €	69,21 €			
04080202 - OUTRAS	DECRETO LEI 166/2014 DE 06 DE NOVENBRO		235060003	ANDRÉ ARI PINTO DOS SANTOS MARTINS	767.300,00 €	2.770,28 €	2.770,28 €			
04080202 - OUTRAS	DECRETO LEI 166/2014 DE 06 DE NOVENBRO		237759950	Deborah Andreia Afonso de Foz	767.300,00 €	69,21 €	69,21 €			
04080202 - OUTRAS	DECRETO LEI 166/2014 DE 06 DE NOVENBRO		244306179	ANDRÉ FILIPE COSTA DA MATA	767.300,00 €	135,00 €	135,00 €			
04080202 - OUTRAS	DECRETO LEI 166/2014 DE 06 DE NOVENBRO		246391888	HELENA SOFIA DA COSTA LOURENCO	767.300,00 €	100,00 €	100,00 €			
04080202 - OUTRAS	DECRETO LEI 166/2014 DE 06 DE NOVENBRO		246391888	HELENA SOFIA DA COSTA LOURENCO	767.300,00 €	69,21 €	69,21 €			
04080202 - OUTRAS	DECRETO LEI 166/2014 DE 06 DE NOVENBRO		246546018	YVES BARROS DA SILVA	767.300,00 €	2.770,28 €	2.770,28 €			
04080202 - OUTRAS	DECRETO LEI 166/2014 DE 06 DE NOVENBRO		246546018	YVES BARROS DA SILVA	767.300,00 €	69,21 €	69,21 €			
04080202 - OUTRAS	DECRETO LEI 166/2014 DE 06 DE NOVENBRO		250734753	ARIANA RAQUEL DIAS MERELES	767.300,00 €	5.000,00 €	5.000,00 €			
04080202 - OUTRAS	DECRETO LEI 166/2014 DE 06 DE NOVENBRO		250774659	INADIA LOURENCO FORTUNATO	767.300,00 €	2.770,28 €	2.770,28 €			
04080202 - OUTRAS	DECRETO LEI 166/2014 DE 06 DE NOVENBRO		253519357	JOSE PEDRO MADEIRA DE FREITAS	767.300,00 €	69,21 €	69,21 €			
04080202 - OUTRAS	DECRETO LEI 166/2014 DE 06 DE NOVENBRO		258257175	JOSE PEDRO MADEIRA DE FREITAS	767.300,00 €	2.770,28 €	2.770,28 €			
04080202 - OUTRAS	DECRETO LEI 166/2014 DE 06 DE NOVENBRO		258257175	JOSE PEDRO MADEIRA DE FREITAS	767.300,00 €	2.770,28 €	2.770,28 €			
04080202 - OUTRAS	DECRETO LEI 166/2014 DE 06 DE NOVENBRO		260669466	ANA RITA MONTEIRO PEREIRA	767.300,00 €	69,21 €	69,21 €			
04080202 - OUTRAS	DECRETO LEI 166/2014 DE 06 DE NOVENBRO		260669466	CATARINA DOS ANJOS GOUVINHAS PEIXOTO	767.300,00 €	2.978,28 €	2.978,28 €			
04080202 - OUTRAS	DECRETO LEI 166/2014 DE 06 DE NOVENBRO		260669466	CATARINA DOS ANJOS GOUVINHAS PEIXOTO	767.300,00 €	69,21 €	69,21 €			
04080202 - OUTRAS	DECRETO LEI 166/2014 DE 06 DE NOVENBRO		264404405	RITA LIMOIEIRO GUEDES MARQUES	767.300,00 €	69,21 €	69,21 €			
04080202 - OUTRAS	DECRETO LEI 166/2014 DE 06 DE NOVENBRO		274768852	ANDREA MARTINS FARIA	767.300,00 €	2.770,28 €	2.770,28 €			
04080202 - OUTRAS	DECRETO LEI 166/2014 DE 06 DE NOVENBRO		410755268	RUDOLF EGERS	767.300,00 €	500,00 €	500,00 €			
04080202 - OUTRAS	DECRETO LEI 166/2014 DE 06 DE NOVENBRO		500715505	INSTITUTO DE GESTAO FINANCEIRA DA SEGURANCA SOCIAL	767.300,00 €	79,64 €	79,64 €			
04080202 - OUTRAS	DECRETO LEI 166/2014 DE 06 DE NOVENBRO		500715505	INSTITUTO DE GESTAO FINANCEIRA DA SEGURANCA SOCIAL	767.300,00 €	79,64 €	79,64 €			



 100


 100



 AMZY



Tipo de despesa	Disposições legais	Finalidade	NIF	Entidade beneficiária Nome / designação	Despesas organizadas	Despesas autorizadas	Despesas pagas	Despesas autorizadas e não	Devolução de transferência	Observações
080701 - INSTITUIÇÕES SEM FINS LUCRATIVOS	LEI N.º 75/2013, DE 12 DE SETEMBRO		500972052	COMUNICACAO NACIONAL DE ESCURTAS(C.N.E.)-JESUITISMO CATOLICO PORTUGUES	440.720,00 €	750,00 €	750,00 €			
080701 - INSTITUIÇÕES SEM FINS LUCRATIVOS	LEI N.º 75/2013, DE 12 DE SETEMBRO		501158243	ABARRIBES SPORT CLUBE	440.720,00 €	87.500,00 €	43.750,00 €	43.750,00 €		
080701 - INSTITUIÇÕES SEM FINS LUCRATIVOS	LEI N.º 75/2013, DE 12 DE SETEMBRO		501209034	CLUBE DE CAMPSIMO DE VILA REAL	440.720,00 €	3.000,00 €	2.700,00 €	300,00 €		
080701 - INSTITUIÇÕES SEM FINS LUCRATIVOS	LEI N.º 75/2013, DE 12 DE SETEMBRO		501238931	GRUPO DESPORTIVO CULTURAL DE QUINTELA	440.720,00 €	10.000,00 €	5.000,00 €	5.000,00 €		
080701 - INSTITUIÇÕES SEM FINS LUCRATIVOS	LEI N.º 75/2013, DE 12 DE SETEMBRO		501549609	GRUPO UNIDO DE TUZEIENDES	440.720,00 €	3.750,00 €	3.750,00 €			
080701 - INSTITUIÇÕES SEM FINS LUCRATIVOS	LEI N.º 75/2013, DE 12 DE SETEMBRO		501617680	SPORT CLUBE DE VILA REAL	440.720,00 €	2.500,00 €	2.500,00 €			
080701 - INSTITUIÇÕES SEM FINS LUCRATIVOS	LEI N.º 75/2013, DE 12 DE SETEMBRO		501617680	SPORT CLUBE DE VILA REAL	440.720,00 €	13.750,00 €	13.750,00 €			
080701 - INSTITUIÇÕES SEM FINS LUCRATIVOS	LEI N.º 75/2013, DE 12 DE SETEMBRO		501634916	ASSOCIACAO CULTURAL E DESPORTIVA DA SAMARDA	440.720,00 €	12.500,00 €	12.500,00 €			
080701 - INSTITUIÇÕES SEM FINS LUCRATIVOS	LEI N.º 75/2013, DE 12 DE SETEMBRO		501929703	CLUBE DE TENIS DE VILA REAL	440.720,00 €	4.000,00 €	2.000,00 €	2.000,00 €		
080701 - INSTITUIÇÕES SEM FINS LUCRATIVOS	LEI N.º 75/2013, DE 12 DE SETEMBRO		501959440	ASSOCIACAO CULTURAL, RECREATIVA E DESPORTIVA DE ARMATELO	440.720,00 €	1.800,00 €	1.350,00 €	150,00 €		
080701 - INSTITUIÇÕES SEM FINS LUCRATIVOS	LEI N.º 75/2013, DE 12 DE SETEMBRO		502053542	ASSOCIACAO DE TENIS DE MESA DE VILA REAL	440.720,00 €	7.500,00 €	7.500,00 €			
080701 - INSTITUIÇÕES SEM FINS LUCRATIVOS	LEI N.º 75/2013, DE 12 DE SETEMBRO		502067772	FABRICA DA IGREJA DE MOUCOS	440.720,00 €	30.000,00 €	30.000,00 €			
080701 - INSTITUIÇÕES SEM FINS LUCRATIVOS	LEI N.º 75/2013, DE 12 DE SETEMBRO		502251727	FUTEBOL CLUBE DE GUIMES	440.720,00 €	50.000,00 €	45.000,00 €	5.000,00 €		
080701 - INSTITUIÇÕES SEM FINS LUCRATIVOS	LEI N.º 75/2013, DE 12 DE SETEMBRO		503151360	FABRICA DA IGREJA PAROQUIAL DA FREGUESIA DE CAMPEA	440.720,00 €	50.000,00 €	25.000,00 €	25.000,00 €		
080701 - INSTITUIÇÕES SEM FINS LUCRATIVOS	LEI N.º 75/2013, DE 12 DE SETEMBRO		510309884	GDT - GRUPO DESPORTIVO DE TORGUEDA	440.720,00 €	1.750,00 €	1.750,00 €			
080701 - INSTITUIÇÕES SEM FINS LUCRATIVOS	LEI N.º 75/2013, DE 12 DE SETEMBRO		513829815	ASSOCIACAO CULTURAL E DESPORTIVA DE LEIROS	440.720,00 €	30.000,00 €	9.000,00 €	1.000,00 €		
080701 - INSTITUIÇÕES SEM FINS LUCRATIVOS	LEI N.º 75/2013, DE 12 DE SETEMBRO		514235152	VIVER LOBELO - ASSOCIACAO CULTURAL, DESPORTIVA E SOCIAL	440.720,00 €	30.000,00 €	27.000,00 €	3.000,00 €		
080701 - INSTITUIÇÕES SEM FINS LUCRATIVOS	LEI N.º 75/2013, DE 12 DE SETEMBRO		514812443	ASSOCIACAO LAZER TERRAS DA SENHORA DA PENHA MOUCOS	440.720,00 €	4.000,00 €	4.000,00 €			
080701 - INSTITUIÇÕES SEM FINS LUCRATIVOS	LEI N.º 75/2013, DE 12 DE SETEMBRO		591001487	CENTRO SOCIAL E PAROQUIAL DE NOGUEIRA - VILA REAL	440.720,00 €	3.500,00 €	3.500,00 €			
Total transferências de capital					1.385.500,00 €	1.221.680,00 €	985.274,40 €	236.405,60 €		
05010101 - Empresas Públicas Municipais e Inter Municipais	LEI N.º 50/2012		506376745	VILA REAL SOCIAL, E.M., S.A.	272.600,00 €	170.000,00 €	170.000,00 €			
05010101 - Empresas Públicas Municipais e Inter Municipais	LEI N.º 50/2012		515684473	AGUAS DO INTERIOR - NORTE, E.I.M., S.A.	272.600,00 €	102.547,55 €	102.547,55 €			
050103 - PRIVADAS	LEI N.º 75/2013, DE 12 DE SETEMBRO		500038619	AUTO-MACAO DO TAMEGA, LDA	718.100,00 €	12.000,00 €	4.493,59 €	7.507,41 €		
050103 - PRIVADAS	LEI N.º 75/2013, DE 12 DE SETEMBRO		500038619	AUTO-MACAO DO TAMEGA, LDA	718.100,00 €	18.200,00 €	18.200,00 €			
050103 - PRIVADAS	LEI N.º 75/2013, DE 12 DE SETEMBRO		500038619	AUTO-MACAO DO TAMEGA, LDA	718.100,00 €	20.947,40 €	20.947,40 €			
050103 - PRIVADAS	LEI N.º 75/2013, DE 12 DE SETEMBRO		500095817	EMPRESA ALFANDEGUENSE, S.A.	718.100,00 €	8.400,00 €	5.275,21 €	3.124,79 €		
050103 - PRIVADAS	LEI N.º 75/2013, DE 12 DE SETEMBRO		500095914	RODONORTE - TRANSPORTES PORTUGUESES, SA	718.100,00 €	58.482,50 €	58.482,50 €			
050103 - PRIVADAS	LEI N.º 75/2013, DE 12 DE SETEMBRO		500095914	RODONORTE - TRANSPORTES PORTUGUESES, SA	718.100,00 €	29.300,00 €	25.355,37 €	3.944,63 €		
050103 - PRIVADAS	LEI N.º 75/2013, DE 12 DE SETEMBRO		513657460	TUVR-URBANOS DE VILA REAL, UNIPessoal, LDA	718.100,00 €	171.480,25 €	113.956,31 €	57.523,94 €		
050103 - PRIVADAS	LEI N.º 75/2013, DE 12 DE SETEMBRO		513657460	TUVR-URBANOS DE VILA REAL, UNIPessoal, LDA	718.100,00 €	41.918,40 €	41.918,40 €			
050103 - PRIVADAS	LEI N.º 75/2013, DE 12 DE SETEMBRO		513752986	TUVR-TERMINAL RODOVIARIA DE VILA REAL, UNIPessoal	718.100,00 €	12.281,16 €	12.281,16 €			
050803 - OUTRAS			506359670	MUNICIPIO DE VILA REAL	553.300,00 €	29.97 €	29,97 €			
050803 - OUTRAS			506359670	MUNICIPIO DE VILA REAL	553.300,00 €	47,70 €	47,70 €			
050803 - OUTRAS			506359670	MUNICIPIO DE VILA REAL	553.300,00 €	59,27 €	59,27 €			
050803 - OUTRAS			506359670	MUNICIPIO DE VILA REAL	553.300,00 €	132,00 €	132,00 €			
050803 - OUTRAS			506359670	MUNICIPIO DE VILA REAL	553.300,00 €	3.139,34 €	3.139,34 €			
050803 - OUTRAS			506359670	MUNICIPIO DE VILA REAL	553.300,00 €	4.507,37 €	4.507,37 €			
050803 - OUTRAS			506359670	MUNICIPIO DE VILA REAL	553.300,00 €	5.265,36 €	5.265,36 €			
050803 - OUTRAS			506359670	MUNICIPIO DE VILA REAL	553.300,00 €	11.007,04 €	11.007,04 €			
050803 - OUTRAS			506359670	MUNICIPIO DE VILA REAL	553.300,00 €	20.115,86 €	20.115,86 €			
050803 - OUTRAS			506359670	MUNICIPIO DE VILA REAL	553.300,00 €	20.115,86 €	20.115,86 €			
050803 - OUTRAS			506359670	MUNICIPIO DE VILA REAL	553.300,00 €	22.578,98 €	22.578,98 €			
050803 - OUTRAS			515684473	AGUAS DO INTERIOR - NORTE, E.I.M., S.A.	553.300,00 €	245.686,57 €	144.690,85 €	100.995,72 €	217,50 €	
Total autorizados					1.544.000,00 €	3.334.849,41 €	1.042.712,64 €	72.130,77 €	217,50 €	



 [Illegible handwritten text]

MAPA RESUMO DOS EMPRÉSTIMOS
MUNICÍPIO DE VILA REAL

Gerência de 01 de Janeiro a 31 de Dezembro de 2021

Caracterização do Empréstimo	Data da aprovação pela AM	Data contratação empréstimo	Prazo do Contrato	Anos decorridos	Visto do TC		Finalidade do Empréstimo	Capital		Taxa de juro		Encargos de ano			Divida em 1 de Janeiro de 2021	Divida em 31 de Dezembro de 2021
					N.º do registo	Data		Contratado	Utilizado	Inicial	Atual	Amortização	Juros	Total		
Custo prazo								0	0					0	0,00	
Total...								0	0					0	0,00	
Médio e Longo Prazo																
I - Empréstimos do Município																
CGD - 2265	28-02-01	02-11-01	20	20	—	—	Intempéries ocorridas no Inverno de 2000/2001 - Sem linha de crédito	1.795.672,43	1.795.672,43	4,63	0,00	105.627,79	0,00	105.627,79	105.627,78	0,00
CPP - 26971	27-06-03	24-07-03	20	18	1.608	24-07-03	Arquivo Municipal	465.000,00	465.000,00	3,88	0,36	25.833,34	368,74	26.202,08	413.333,44	77.499,90
CPP - 38679	27-06-03	24-07-03	20	18	1.608	24-07-03	Escola Fixa de Trânsito	395.000,00	395.000,00	3,88	0,36	21.944,44	313,23	22.257,67	351.111,04	65.833,40
CGD - 13268	30-06-04	10-09-04	20	17	1.570	21-07-04	Estr. Ligeira Quin./Agarés - Reabilitação da Rede Viária do Conselho em 2004 - Cons. Jardim de Inf. B. S. Vicente P.	1.155.000,00	1.155.000,00	2,22	0,00	70.480,68	0,00	70.480,68	943.557,97	211.442,03
BPI - 830001	29-04-05	21-10-05	20	16	1.203,00	07-07-05	-Teatro Municipal (Trabalhos a Mais e Revisões de Preços) - Estrada de Agô em Mosteirô	1.260.000,00	1.260.000,00	2,30	0,00	74.520,56	0,00	74.520,56	961.917,81	372.602,75
CGD - 5781	29-09-06	22-12-08	20	13.0328767	12464	26-10-06	- Instalação do Centro de Interpretação Arqueológica da Vila Velha - Ampliação do Cemitério de SP Iria	1.550.000,00	1.550.000,00	4,44	0,00	93.939,39	0,00	93.939,39	1.080.303,05	563.636,34
BST - 45239	23-11-07	10-01-08	20	13.9835616	156607	10-01-08	- Construção de Centro de Ciência Viva - Plano de reabilitação e conservação da rede viária municipal principal / estradas e caminhos municipais - Complexo do Seixo (inclui pavilhão desportivo; interface de transportes; parque de estacionamento e arranjos urbanísticos)	8.000.000,00	8.000.000,00	4,19	0,00	443.499,53	0,00	443.499,53	4.895.503,22	3.547.996,31
CCAM - 18323	22-12-08	25-06-09	20	12.5260274	45009	12-03-09	- Ampliação e Requalificação da Escola 1º CEB/II S. Vicente Paula - Ampliação e Requalificação da Escola da Araucária	839.586,00	839.586,00	4,90	0,00	48.171,40	0,00	48.171,40	478.300,45	409.456,95
																361.285,55



Caracterização do Empréstimo	Data da aprovação pela AM	Data contratação empréstimo	Prazo do Contrato	Anos decorridos	Visto do TC		Finalidade do Empréstimo	Capital		Taxa de juro		Encargos do ano			Dívida em 31 de Dezembro de 2021	
					N.º do registo	Data		Contratado	Utilizado	Inicial	Atual	Amortização	Juros	Total		Amortização Acumulada
CGD - 2264	28-02-01	02-11-01	20	20	—	—	Intempéris ocorridas no Inverno de 2000/2001 - Com linha de crédito	1.197.114,95	1.197.114,95	3,83	0,00	74.508,06	0,00	74.508,06	74.508,06	0,00
CGD - 3355	18-11-02	27-11-02	20	19	3284	26-12-02	Biblioteca Municipal de Vila Real	316.694,10	316.694,10	3,81	0,36	21.445,63	139,76	21.585,39	42.970,67	21.525,04
CGD - 3356	18-11-02	27-11-02	20	19	3283	26-12-02	Acesso a Folhadela pela UTAD	293.560,74	293.560,74	3,81	0,36	19.879,10	129,55	20.008,65	273.608,02	19.952,72
BES - 2304	28-02-01	10-01-02	20	20	4010	20-12-01	Recuperação do Loteamento Industrial - Linha BEI	152.482,52	152.482,52	4,93	0,23	8.050,96	32,11	8.083,07	144.431,56	8.050,96
BES - 2401	28-02-01	10-01-02	20	20	4010	20-12-01	Beneficiação da Rua de Santa Iria e Ligaço à Cidade de Orense - Linha BEI	326.964,17	326.964,17	4,93	0,23	17.193,93	68,62	17.262,55	309.770,24	17.193,93
CPP - 13581	27-06-02	08-08-02	20	19	1899	08-08-02	Conservatório Regional de Música - Com bonificação	369.812,00	369.812,00	3,88	0,35	18.140,32	145,43	18.285,75	351.671,82	18.140,18
CPP - 14126	27-06-02	08-08-02	20	19	1899	08-08-02	Conservatório Regional de Música - Sem bonificação	184.906,00	184.906,00	3,88	0,35	10.876,82	87,20	10.964,02	174.029,12	10.876,88
CPP - 13599	27-06-02	08-08-02	20	19	1899	08-08-02	Teatro Municipal de Vila Real - Com bonificação	1.815.583,00	1.815.583,00	3,88	0,35	101.940,08	817,25	102.757,33	1.713.643,02	101.939,98
CPP - 14134	27-06-02	08-08-02	20	19	1899	08-08-02	Teatro Municipal de Vila Real - Sem bonificação	866.785,00	866.785,00	3,88	0,35	50.987,36	408,77	51.396,13	815.797,76	50.987,24
CCAM - 18323	22-12-08	25-06-09	20	13	45/09	12-03-09	- Ampliação e Requalificação da Escola 1º CEB/II S. Vicente Paula - Ampliação e Requalificação da Escola da Aracúria	680.414,00	680.414,00	4,90	0,00	39.038,88	0,00	39.038,88	387.622,38	292.791,62
CGD - 1286	20-10-00	12-01-01	25	21	4226	14-12-00	Aquisição de 80 Fogos/Habitatio Social em Parada de Cunhos - Linha de crédito INH	1.708.117,26	1.708.117,26	2,23	0,00	76.218,76	104,01	76.322,77	1.364.898,90	343.218,36
CGD - 1289	20-10-00	12-01-01	25	21	4225	14-12-00	Aquisição de 80 Fogos/Habitatio Social em Parada de Cunhos - Sem bonificação	672.978,12	672.978,12	5,37	0,00	32.722,96	111,74	32.834,70	525.473,68	147.504,44
CGD - 1292	28-02-01	21-06-01	25	21	1319	17-05-01	Aquisição de 64 Fogos/Habitatio Social em Vila Nova - Linha de crédito INH	1.362.508,35	1.362.508,35	1,91	0,00	59.554,54	0,00	59.554,54	1.094.512,91	267.995,44
CGD - 1293	28-02-01	21-06-01	25	21	1319	17-05-01	Aquisição de 64 Fogos/Habitatio Social em Vila Nova - Sem bonificação	590.911,90	590.911,90	4,78	0,00	28.552,28	0,00	28.552,28	462.426,67	128.485,23
CGD - 1297	28-02-01	21-06-01	25	21	1318	17-05-01	Aquisição de 60 Fogos/Habitatio Social em Parada de Cunhos - Linha de crédito INH	1.339.212,50	1.339.212,50	1,50	0,00	60.647,13	0,00	60.647,13	1.066.300,41	272.912,09
CGD - 1298	28-02-01	21-06-01	25	21	1318	17-05-01	Aquisição de 60 Fogos/Habitatio Social em Parada de Cunhos - Sem bonificação	468.610,65	468.610,65	3,75	0,00	22.684,76	0,00	22.684,76	366.529,27	102.081,38

Caracterização do Empréstimo	Data da aprovação pela AM	Data de contratação empréstimo	Prazo do Contrato	Anos decorridos	Visto do TC		Finalidade do Empréstimo	Capital		Encargos do ano			Dívida em 1 de Janeiro de 2021	Dívida em 31 de Dezembro de 2021			
					N.º do registo	Data		Contratado	Utilizado	Taxa de juro Inicial	Taxa de juro Atual	Amortização			Juros	Total	
CCAM - 61020	13-02-17	06-04-17	20	5	749	06-04-17	- Requalificação da Escola Secundária de S. Pedro - Plano de Reabilitação e Conservação de Arruamentos e Obras Complementares nas Zonas Rurais - Plano de Reabilitação e Conservação da Rede Viária Municipal Principal/Estradas e Caminhos Municipais	2.970.000,00	2.970.000,00	0,86	0,58	158.326,91	16.355,31	174.682,22	389.491,72	2.738.835,19	2.580.508,28
CCAM - 86302	26-02-18	17-05-18	20	4	879	17-05-18	- Construção de Pavilhão Comercial/Industrial junto ao Parque de Ciência e Tecnologia- Régia Douro Park	1.350.000,00	1.350.000,00	0,86	0,86	70.002,19	11.254,41	81.256,60	103.192,92	1.316.809,27	1.246.807,08
CCAM - 49808	28-02-19	30-05-19	20	3	1271	30-05-19	- Requalificação do Mercado Municipal	580.000,00	580.000,00	0,64	0,35	0,00	182,51	182,51	0,00	0,00	580.000,00
CCAM - 50205	29-04-19	31-10-19	20	2	2885	31-10-19	- Plano de Reabilitação e Conservação de Arruamentos e da Rede Viária Municipal	1.350.000,00	1.350.000,00	0,61	0,33	0,00	24,68	24,68	0,00	0,00	1.350.000,00
CCAM	30-09-20	25-02-21	20	1	29	25-02-21	Requalificação e Beneficiação do Pavilhão Diogo Cão	900.000,00	900.000,00	0,79	0,00	0,00	0,00	0,00	0,00	0,00	0,00
Sub-Total								34.956.913,69	34.056.913,69			1.754.787,80	30.543,32	1.785.331,12	21.955.383,82	11.926.317,66	12.101.529,87
B - Empréstimos de m/d prazo que Não Contam para os limites da dívida total																	
CCAM	29-06-18	13-09-18	20	3	2642	13-09-18	- Construção do Centro de Protecção Civil de Vila Real	478.000,00	0,00	0,90	0,00	0,00	0,00	0,00	0,00	0,00	0,00
BPI - 830003	14-12-18	18-04-19	20	3	448	18-04-19	- Reabilitação da Av. Carvalho Araújo e Envolvente	305.000,00	305.000,00	0,74	0,47	8.472,30	778,78	9.251,08	8.472,30	0,00	296.527,70
BPI - 830002	14-12-18	18-04-19	20	3	449	18-04-19	- Reabilitação do Quartelão do Tribunal	158.790,00	158.790,00	0,74	0,00	0,00	0,00	0,00	0,00	0,00	158.790,00
CCAM - 78474	28-02-19	30-05-19	20	3	1271	30-05-19	- Reabilitação Energética do Bairro De Parada de Cunchos	382.000,00	382.000,00	0,64	0,35	0,00	465,79	465,79	0,00	0,00	382.000,00
BPI	29-11-19	12-03-20	20	2	436	12-03-20	- Investimentos no edifício destinado a instalar a Loja do Cidadão de Vila Real	730.000,00	0,00	0,46	0,00	0,00	0,00	0,00	0,00	0,00	0,00
BPI - 830004	30-06-20	04-11-20	20	1	2706	04-11-20	- Aquisição de Terrenos para o Polo II - Expansão da Zona Industrial de Constantim	1.000.000,00	800.000,00	0,56	0,40	0,00	88,22	88,22	0,00	0,00	800.000,00
CCAM	30-06-21	16-09-21	0	0	1762	16-09-21	- Execução das infraestruturas da 1ª Fase do Polo II - Zona Industrial de Constantim	4.800.000,00	0,00	0,31	0,00	0,00	0,00	0,00	0,00	0,00	0,00
Sub-Total								7.853.790,00	1.645.790,00			8.472,30	1.332,79	9.805,09	8.472,30	0,00	1.637.317,70
TOTAL GERAL (A + B)								42.810.703,69	35.702.703,69			1.763.260,10	31.876,11	1.795.136,21	21.963.856,12	11.926.317,66	13.738.847,57

MAPA DAS PARTICIPAÇÕES FINANCEIRAS

MUNICÍPIO DE VILA REAL

Gerência de 01 de Janeiro a 31 de Dezembro de 2021

Denominação	Natureza da entidade	NIPC	Participação no final do exercício				Observações
			Valor subscrito	Data subscrição	%	Valor contabilizado 31/12/2021	
Vila Real Social Habitação E.M. S.A.	Empresa Municipal, S.A	506.376.745	9.000.000,00	28-10-2003	100	9.000.000,00	
Associação para o Desenvolvimento do Régia-Douro Park	Associação privada sem fins lucrativos	508.774.128	1.966.000,00	30-01-2014	98,3	1.966.000,00	
Associação de Municípios Douro Alliance – Eixo Urbano do Douro	Associação Municípios Fins Especificos (dir.-publ)	509.000.487	15.000,00	10-07-2009	33,33	15.000,00	
Águas do Interior - Norte, E.I.M., S.A.	E I.M., S.A.	515.684.473	16.212.500,00	02-04-2020	47,75	16.212.500,00	
Águas do Norte, SA	Sociedade Anonima	513.606.084	962.543,00	06-10-2001	0,87	962.543,00	
Fundação Museu do Douro, F.P.	Fundação	507.693.671	16.930,00	02-02-2015	1,55	16.930,00	
Fundação de Serralves	Fundação	502.266.643	100.000,00	06-12-2016	0,288	100.000,00	
Associação para o desenvolvimento do Brigantia EcoPark	Associação privada sem fins lucrativos	508.767.229	2.000,00	29-10-2008	0,09	2.000,00	
Turismo do Porto e Norte de Portugal, E.R.	E.R	508.905.435	26.505,42	15-09-2008	1,16	26.505,42	
Fundo de Apoio Municipal	Fundo	513.319.182	867.537,00	25-08-2014	0,21	867.537,00	

Ampliação
Paulo
Paulo

[Handwritten mark]

BALANÇO

MUNICÍPIO DE VILA REAL

GERÊNCIA DE 01 DE JANEIRO A 31 DE DEZEMBRO DE 2021

Rubricas	Notas	Datas	
		31-12-2021	31-12-2020
ATIVO			
Ativo não corrente		210.211.520,93 €	199.768.228,15 €
Ativos fixos tangíveis	5	160.601.757,68 €	150.187.233,26 €
Propriedades de investimento	8	345.810,13 €	354.473,41 €
Ativos intangíveis	3	274.804,12 €	319.775,09 €
Participações financeiras	18 e 20	48.986.185,92 €	48.903.783,31 €
Outros ativos financeiros		2.963,08 €	2.963,08 €
Ativo corrente		23.497.364,17 €	22.030.280,26 €
Inventários	10	1.423.990,02 €	450.298,45 €
Devedores por transferências e subsídios não reembolsáveis	18	2.127.920,07 €	1.384.731,86 €
Cientes, contribuintes e utentes	9	1.079.992,08 €	323.964,91 €
Estado e outros entes públicos		61,60 €	16.420,95 €
Outras contas a receber	18	9.192.653,40 €	8.885.985,11 €
Diferimentos		67.850,39 €	67.866,79 €
Caixa e depósitos	1	9.604.896,61 €	10.901.012,19 €
Total Ativo		233.708.885,10 €	221.798.508,41 €
PATRIMÓNIO LÍQUIDO			
Património Líquido		198.972.595,93 €	187.949.654,12 €
Património/Capital		77.832.837,00 €	77.832.837,00 €
Reservas		2.849.367,33 €	2.680.657,01 €
Resultados transitados		37.266.118,25 €	33.376.067,14 €
Ajustamentos em ativos financeiros		12.809.906,70 €	12.809.906,70 €
Outras variações no património líquido		65.211.657,42 €	57.875.979,90 €
Resultado líquido do período		3.002.709,23 €	3.374.206,37 €
Total Património Líquido		198.972.595,93 €	187.949.654,12 €
PASSIVO			
Passivo não corrente		29.475.782,59 €	28.609.535,30 €
Provisões	15	6.863.763,68 €	6.505.982,70 €
Financiamentos obtidos	7 e 18	11.927.170,58 €	10.075.507,17 €
Diferimentos		9.456.007,71 €	11.148.391,42 €
Outras contas a pagar	18	1.228.840,62 €	879.654,01 €
Passivo corrente		5.260.506,58 €	5.239.318,99 €
Credores por transferências e subsídios não reembolsáveis			1.035,32 €
Fornecedores	18	34.501,28 €	
Adiantamentos de clientes, contribuintes e utentes	18	73.527,00 €	86.440,00 €
Estado e outros entes públicos		163.301,46 €	129.997,02 €
Financiamentos obtidos	7 e 18	1.811.676,99 €	1.850.810,49 €
Fornecedores de investimentos	18	173.704,28 €	
Outras contas a pagar	18	2.549.796,55 €	3.111.071,73 €
Diferimentos		453.999,02 €	59.964,43 €
Total Passivo		34.736.289,17 €	33.848.854,29 €
Total Património Líquido e Passivo		233.708.885,10 €	221.798.508,41 €

DEMONSTRAÇÃO DE RESULTADOS POR NATUREZA

MUNICÍPIO DE VILA REAL

GERÊNCIA DE 01 DE JANEIRO A 31 DE DEZEMBRO DE 2021

Assessoria
AMZ
Salari
PM

Rubricas	Notas	Datas	
		31-12-2021	31-12-2020
Impostos, contribuições e taxas	14	12.863.138,39 €	13.396.134,77 €
Vendas	13	72.492,27 €	32.124,12 €
Prestações de serviços e concessões	4 e 13	4.521.643,21 €	3.638.768,30 €
Transferências e subsídios correntes obtidos	14	18.798.196,73 €	17.269.983,92 €
Rendimentos/Gastos imputados de entidades controladas, associadas e empreendimentos conjuntos			-88.078,70 €
Trabalhos para a própria entidade	10	49.268,63 €	62.204,75 €
Custo das mercadorias vendidas e das matérias consumidas	10	-684.733,78 €	-851.377,48 €
Fornecimentos e serviços externos		-9.928.185,71 €	-8.260.468,96 €
Gastos com pessoal		-10.997.656,44 €	-11.257.089,31 €
Transferências e subsídios concedidos		-6.173.789,70 €	-5.679.837,49 €
Imparidade de dívidas a receber (perdas/reversões)	9 e 18	-79.748,27 €	-36.095,95 €
Provisões (aumentos/reduções)	15	-357.780,98 €	
Imparidade de investimentos não depreciáveis/amortizáveis (perdas/reversões)			54,59 €
Outros rendimentos		2.683.667,14 €	2.446.950,22 €
Outros gastos		-1.324.397,48 €	-955.072,68 €
Resultados antes de depreciações e gastos de financiamento		9.442.114,01 €	9.718.200,10 €
Gastos/reversões de depreciação e amortização	3,5 e 8	-6.391.831,63 €	-6.291.420,05 €
Resultado operacional (antes de resultados financeiros)		3.050.282,38 €	3.426.780,05 €
Juros e rendimentos similares obtidos		119,72 €	119,72 €
Juros e gastos similares suportados	7	-47.692,87 €	-52.693,40 €
Resultado antes de impostos		3.002.709,23 €	3.374.206,37 €
Resultado líquido do período		3.002.709,23 €	3.374.206,37 €

DEMONSTRAÇÃO DAS ATIVIDADES AO PATRIMÔNIO LÍQUIDO

MUNICÍPIO DE VILA REAL

PERÍODO DE 01 DE ABRIL A 31 DE DEZEMBRO DE 2021

Designação	Nota	Patrimônio Líquido atribuído aos detentores do Patrimônio Líquido de entidade que controla												
		Capital / Patrimônio Líquido	Reservas (quorais) próprias	Outras reservas de capital	Prejuízos de emissão	Reservas	Resultados realizados	Ajustamentos em ativos financeiros	Excedentes de reavaliação	Outras vars. no patrimônio líquido	Resultado líquido do período	TOTAL	Prejuízos que não controlam	Total do patrimônio líquido
ATIVIDADES NO PERÍODO (2)		77.832.337,00 €				168.710,32 €	3.890.051,11 €	12.809.506,70 €		7.395.577,52 €	-3.374.206,37 €	187.298.854,12 €		8.020.232,58 €
Ajustamentos de transição de referência contábil							57.402,51 €							57.402,51 €
Alterações de políticas contábeis														
Diferenças de conversão de demonstrações financeiras														
Realização do excedente de reavaliação														
Excedentes de reavaliação e respectivas variações														
Transferências e adições de capital														
Outras alterações reconhecidas no Patrimônio Líquido						168.710,32 €			7.272.177,52 €	-3.374.206,37 €	187.298.854,12 €		8.020.232,58 €	
Correção de erros materiais									690.652,45 €				690.652,45 €	
RESULTADO LÍQUIDO DO PERÍODO (3)														
RESULTADO INTEGRAL (4) (2)+(3)														
OPERAÇÕES COM DEBITORES DE CAPITAL NO PERÍODO (5)														
Subscrições de capital/aposentado										3.002.709,23 €	3.002.709,23 €		3.002.709,23 €	
Emissões para cobertura de perdas										-371.497,14 €	-371.497,14 €		-371.497,14 €	
Outras operações														
Subscrições de prélios de emissão														
PERÍODO NO FIM DO PERÍODO (6) (1)+(2)+(3)+(4)+(5)		77.832.337,00 €			2.409.307,33 €	3.832.648,50 €	12.809.506,70 €		65.211.657,42 €	3.002.709,23 €	198.972.595,93 €		198.972.595,93 €	



 Para:



DEMONSTRAÇÃO DOS FLUXOS CAIXA

MUNICÍPIO DE VILA REAL

GERÊNCIA DE 01 DE JANEIRO A 31 DE DEZEMBRO DE 2021

Handwritten signatures and notes:
 12/21
 12/21
 Salari
 PM

Rubricas	Notas	Datas	
		31-12-2021	31-12-2020
Fluxos de caixa das atividades operacionais			
Recebimentos de clientes		2.444.845,56 €	3.129.947,61 €
Recebimentos de contribuintes		2.910.082,25 €	3.101.447,07 €
Recebimentos de transferências e subsídios correntes		17.925.317,31 €	17.076.606,00 €
Recebimentos de utentes		1.315.190,24 €	1.424.846,85 €
Pagamentos a fornecedores		-10.866.401,35 €	-8.977.987,68 €
Pagamentos ao pessoal		-10.868.492,60 €	-10.479.175,36 €
Pagamentos de transferências e subsídios		-5.086.747,29 €	-4.551.857,02 €
Caixa gerada pelas operações		-2.226.205,88 €	723.827,47 €
Outros recebimentos/pagamentos		15.448.888,80 €	9.888.811,38 €
Fluxos de caixa das atividades operacionais (a)		13.222.682,92 €	10.612.638,85 €
Fluxos de caixa das atividades de investimento			
Pagamentos respeitantes a:			
Pagamentos - Ativos fixos tangíveis		-17.804.202,44 €	-8.787.110,95 €
Pagamentos - Ativos intangíveis		-129.807,03 €	-186.085,88 €
Pagamentos - Investimentos financeiros			-141.700,00 €
Recebimentos provenientes de:			
Recebimentos - Ativos fixos tangíveis		107.020,00 €	538.483,45 €
Recebimentos - Transferências de capital		1.545.116,19 €	1.399.929,87 €
Fluxos de caixa das atividades de investimento (b)		-16.281.873,28 €	-7.176.483,51 €
Fluxos de caixa das atividades de financiamento			
Recebimentos provenientes de:			
Recebimentos - Financiamentos obtidos		3.575.790,00 €	
Recebimentos - Outras operações de financiamento		119,72 €	24.218,00 €
Pagamentos respeitantes a:			
Pagamentos - Financiamentos obtidos		-1.763.260,09 €	-1.712.403,01 €
Pagamentos - Juros e gastos similares		-49.574,85 €	-51.841,46 €
Fluxos de caixa das atividades de financiamento (c)		1.763.074,78 €	-1.740.026,47 €
Variação de caixa e seus equivalentes (a+b+c)		-1.296.115,58 €	1.696.128,87 €
Efeito das diferenças de câmbio			
Caixa e seus equivalentes de caixa no início do período		10.901.012,19 €	9.204.883,32 €
Caixa e seus equivalentes de caixa no fim do período		9.604.896,61 €	10.901.012,19 €
CONCILIAÇÃO ENTRE CAIXA E SEUS EQUIVALENTES E SALDOS DA GERÊNCIA			
Caixa e seus equivalentes de caixa no início do período		10.901.012,19 €	9.204.883,32 €
Saldo da gerência anterior (SGA)		10.901.012,19 €	9.204.883,32 €
SGA De execução orçamental		9.899.465,22 €	8.209.826,63 €
SGA De operações de tesouraria		1.001.546,97 €	995.056,69 €
Caixa e seus equivalentes de caixa no fim do período		9.604.896,61 €	10.901.012,19 €
Saldo para a gerência seguinte (SGS)		9.604.896,61 €	10.901.012,19 €
SGS De execução orçamental		8.201.944,01 €	9.899.465,22 €
SGS De operações de tesouraria		1.402.952,60 €	1.001.546,97 €

RECONCILIAÇÃO PARA O BALANÇO DE ABERTURA DE ACORDO COM O SNC-AP

MUNICÍPIO DE VILA REAL

GÊNERIA DE 01 DE JANEIRO A 31 DE DEZEMBRO DE 2021

RUBRICAS DO BALANÇO	Valores conforme normativo anterior		Reconhecimento	Desreconhecimento	Critério de Mensuração	Imparidades / Reversões	Outros	Retificações	Reclassificações	SNC-AP
	31/12/2020	(2)								
Designação	(1)	(2)	(3)	(4)	(5)	(6)	(7)	(8)	(9)	01-01-2021
ATIVO										
ATIVOS NÃO CORRENTES										
Ativos fixos tangíveis		221.798.508,41 €	50.401,04 €			7.001,57 €				221.855.911,02 €
Propriedades de investimento		199.768.228,15 €	50.401,04 €			7.001,57 €				199.825.630,76 €
Ativos intangíveis		150.187.233,26 €								150.187.233,26 €
Ativos biológicos		354.473,41 €								354.473,41 €
Participações financeiras		319.775,09 €								319.775,09 €
Devedores por empréstimos bonificados e subsídios reembolsáveis		48.903.783,31 €	50.401,04 €			7.001,57 €				48.961.185,92 €
Clientes, contribuintes e utentes										
Acionistas/sócios/associados										
Diferimentos										0,00 €
Outros ativos financeiros		2.963,08 €								0,00 €
Ativos por impostos diferidos										0,00 €
Outras contas a receber										2.963,08 €
ATIVOS CORRENTES										
Inventários		22.090.280,26 €								22.090.280,26 €
Ativos biológicos		450.298,45 €								450.298,45 €
Devedores por transferências e subsídios não reembolsáveis		1.384.731,86 €								1.384.731,86 €
Devedores por empréstimos bonificados e subsídios reembolsáveis										
Clientes, contribuintes e utentes		323.964,91 €								323.964,91 €
Estado e outros entes públicos		16.420,95 €								16.420,95 €
Acionistas/sócios/associados										
Outras contas a receber		8.885.985,11 €								8.885.985,11 €
Diferimentos		67.866,79 €								67.866,79 €
Ativos financeiros detidos para negociação										
Outros ativos financeiros										
Ativos não correntes detidos para venda										
Caixa e depósitos		10.901.012,19 €								10.901.012,19 €



 [Illegible handwritten signatures]

RUBRICAS DO BALANÇO	Valores conforme normativo anterior		Reconhecimento	Desreconhecimento	Critério de Mensuração	Imparidades / Reversões	Outros	Retificações	Reclassificações	SNC-AP
	(1)	(2)								
Designação		31/12/2020	(3)	(4)	(5)	(6)	(7)	(8)	(9)	01-01-2021 (10)=(2)+...-(9)
PATRIMÓNIO LÍQUIDO										
Património/Capital		-187.949.654,12 €	-50.401,04 €			-7.001,57 €				-188.007.056,73 €
Ações (quotas) próprias		-77.832.837,00 €								-77.832.837,00 €
Outros instrumentos de capital próprio										
Prémios de emissão										
Reservas										
Resultados transitados		-2.680.657,01 €								-2.680.657,01 €
Ajustamentos em ativos financeiros		-33.376.067,14 €	-50.401,04 €			-7.001,57 €				-33.433.469,75 €
Excedentes de revalorização		-12.809.906,70 €								-12.809.906,70 €
Outras variações no património líquido										
Resultado líquido do período		-57.875.979,90 €								-57.875.979,90 €
Dividendos antecipados		-3.374.206,37 €								-3.374.206,37 €
Interesses que não controlam										
PASSIVO										
PASSIVO NÃO CORRENTE										
Provisões		-33.848.854,29 €								-33.848.854,29 €
Financiamentos obtidos		-28.609.595,30 €								-28.609.595,30 €
Fornecedores de investimentos		-6.505.982,70 €								-6.505.982,70 €
Fornecedores		-10.075.507,17 €								-10.075.507,17 €
Responsabilidades por benefícios pós-emprego										
Diferimentos										
Passivos por impostos diferidos		-11.148.391,42 €								-11.148.391,42 €
Outras contas a pagar		-879.654,01 €								-879.654,01 €
PASSIVO CORRENTE		-5.239.318,99 €								-5.239.318,99 €
Credores por transferências e subsídios não reembolsáveis		-1.035,32 €								-1.035,32 €
Fornecedores										
Adiantamentos de clientes, contribuintes e utentes										
Estado e outros entes públicos		-86.440,00 €								-86.440,00 €
Acionistas/sócios/associados		-129.997,02 €								-129.997,02 €
Financiamentos obtidos										
Fornecedores de investimentos		-1.850.810,49 €								-1.850.810,49 €
Outras contas a pagar										
Diferimentos		-3.111.071,73 €								-3.111.071,73 €
Passivos financeiros devidos para negociação		-59.964,43 €								-59.964,43 €
Outros passivos financeiros										
Total Património Líquido e Passivo		-221.798.508,41 €	-50.401,04 €			-7.001,57 €				-221.855.911,02 €



 para 7.

NOTAS EXPLICATIVAS ÀS DEMONSTRAÇÕES FINANCEIRAS

As notas que se seguem respeitam o definido no Decreto-Lei nº 192/2015, de 11 de setembro, que aprova o Sistema de Normalização Contabilística para as Administrações Públicas – SNC-AP.

As notas não incluídas neste Anexo não são aplicáveis ou significativas para a leitura das Demonstrações Financeiras.

Nota 0 – Continuação de Implementação ao SNC-AP – IPSAS 33

O Município de Vila Real elaborou pela primeira vez as demonstrações financeiras de acordo o Sistema de Normalização Contabilística para as Administrações Públicas (SNC-AP), aprovado pelo Decreto-Lei nº 192/2015 de 11 de setembro, no ano de 2020, nas quais foram aplicados os requisitos das Normas de Contabilidade Pública (NCP).

A International Public Sector Accounting Standard (IPSAS) 33 First Time Adoption of Accrual Basis, que estabelece orientações para os processos de adoção pela primeira vez das Normas Internacionais de Contabilidade para o Setor Público, prevê a possibilidade de, em certas circunstâncias de complexidade, o processo de transição ter uma duração até três anos, podendo durante esse período serem reconhecidos e mensurados ativos e passivos relacionados com a adoção do novo referencial contabilístico.

Neste sentido, foi elaborado o balanço de abertura com os ajustamentos de transição efetuados na conta 564 Ajustamentos de Transição para o SNC-AP. O Município continua a dar continuidade à implementação do SNC-AP.

No exercício de 2021, o valor contabilizado na referida conta registou uma diminuição de €57.402,61 que resulta do ajustamento das perdas por imparidade e reconhecimento de participações financeiras/investimento em participadas de acordo com a norma contabilística NCP 18 - Imparidades de participações financeiras/investimento em participadas.

Nota 1 - Identificação da entidade, período de relato e referencial contabilístico

Designação: Município de Vila Real

Número de Identificação Fiscal: 506 359 670

Endereço: Av. Carvalho Araújo, nº. 1 5000-657 Vila Real

Regime Financeiro: Autonomia Financeira

Período do relato: Ano 2021

Toda a informação complementar relativa à entidade e ao referencial contabilístico adotado na preparação das demonstrações financeiras encontra-se mencionada no Relatório de Gestão.

Relativamente às disponibilidades em caixa e depósitos em instituições financeiras estas foram expressas pelos montantes dos meios de pagamento e dos saldos de todas as contas de depósitos, respetivamente.

Através do quadro que se segue, é possível verificar a desagregação dos saldos inscritos nas rubricas de caixa e depósitos bancários.

Conta	Dezembro de 2021		Dezembro de 2020	
Caixa		725,81		4 815,95
Depósitos à ordem		9 148 812,90		10 614 117,07
Depósitos bancários à ordem	9 148 812,90		10 614 117,07	
Outros Depósitos		455 357,90		282 079,17
Depósitos a prazo				
Depósitos de garantias e cauções	455 357,90		282 079,17	
TOTAL		9 604 896,61		10 901 012,19

Nota 2 – Principais políticas contabilísticas, alterações nas estimativas contabilísticas e erros

As demonstrações financeiras foram elaboradas de acordo o Sistema de Normalização Contabilística para as Administrações Públicas (SNC-AP), aprovado pelo Decreto-Lei nº 192/2015 de 11 de setembro, e foram aplicados os requisitos das Normas de Contabilidade Pública (NCP).

a) Ativos Fixos Tangíveis e Propriedades de Investimento

Os bens do ativo fixo tangível e propriedades de investimento foram mensurados pelo seu custo ou, no caso de alguns bens imóveis, através da avaliação realizada aquando do balanço inicial.

Os investimentos em curso encontram-se registados pelo valor dos autos de realização dos trabalhos ou outros custos das classes 3 e 6, no caso de trabalhos realizados por administração direta. Estes últimos, uma vez apurados, no final do ano, são contabilizados na adequada conta “74 – Trabalhos para a própria entidade”, por contrapartida das correspondentes contas da classe 4. Uma vez elaborados os respetivos autos de receção provisória ou concluídos os trabalhos, são efetuadas as regularizações através da transferência dos respetivos valores para as contas de Investimentos.

Ao nível de propriedades de investimento, o valor inscrito refere-se ao registo do imóvel sito no Largo do Pioledo, designado por “Edifício Kiosk Pioledo”, cuja exploração foi concessionada pelo prazo de 5 anos, conforme contrato celebrado em julho de 2020.

O desreconhecimento dos ativos fixos tangíveis e propriedades de investimento é efetuado no momento da alienação, incluindo quando se trate de uma alienação através de uma transação sem contraprestação, ou quando não se esperam benefícios económicos futuros ou potencial de serviço do seu uso ou alienação

b) Ativos Fixos Intangíveis

Os bens do ativo intangível foram mensurados pelo seu custo.

O reconhecimento é efetuado quando o Município é capaz de demonstrar o disposto na respetiva NCP, na medida em que só são reconhecidos se for provável que deles advenham benefícios económicos futuros, sejam controláveis e se possa medir razoavelmente o seu valor.

c) Participações Financeiras

Nos termos da NCP 23 as participações de capital nas Empresas Locais e Outras superiores a 20%, estão valorizadas pelo método de equivalência patrimonial (MEP), pelo que o valor atual dos Capitais

Assinatura
10/02/2022
10/02/2022
M. J.
[Assinatura]

Próprios está refletido diretamente na conta de Investimentos Financeiros, as restantes encontram-se valorizadas ao preço de custo.

No final do exercício verificou-se um acréscimo ao nível das participações financeiras no valor global de € 82.402,61, para o qual contribui a correção dos ajustamentos do balanço de transição para SNC-AP que levou ao reconhecimento de participações financeiras/investimento em participadas de acordo com a norma contabilística NCP 18 - Imparidades de participações financeiras/investimento em participadas, bem como a correção das perdas por imparidade

Não foram contabilizados quaisquer ajustamentos das participações financeiras, relativas aos resultados das entidades participadas de 2021, por não se encontrarem aprovados os respetivos documentos de prestação de contas, das referidas entidades, à data do encerramento das contas do Município.

d) Depreciações e amortizações

As depreciações e amortizações correspondem à desvalorização normal dos ativos fixos, decorrentes do gasto com a sua utilização, tendo sido utilizado o método das quotas constantes, considerando a vida útil de referência que consta no CC2, conforme quando infra, não tendo sido efetuada qualquer depreciação de terrenos.

	VIDA ÚTIL
Edifícios e outras construções Entre	10 e 100 anos
Infraestruturas Entre	10 e 20 anos
Património histórico, artístico e cultural	Sem vida definida
Equipamento básico Entre	4 e 10 anos
Equipamento de transporte Entre	4 e 20 anos
Equipamento administrativo Entre	4 e 8 anos
Equipamento biológico Entre	4 e 8 anos
Outros ativos fixos tangíveis Entre	2 e 8 anos

e) Contas a receber

As contas a receber de clientes e outros devedores foram contabilizadas pelas importâncias constantes dos documentos que as titulam, deduzidas das perdas por imparidade. A imparidade das contas a receber é estabelecida quando há evidência objetiva de que a autarquia não receberá a totalidade dos montantes em dívida conforme as condições originais das suas contas a receber.

f) Imparidades nas contas de clientes e outros devedores

A imparidade das contas a receber é estabelecida quando há evidência objetiva de que a autarquia não receberá a totalidade dos montantes em dívida conforme as condições originais das suas contas a receber, tendo sido utilizado como critério o cálculo de 50% de imparidade quando o valor a receber tem mais de 6 meses de antiguidade e de 100%, quando o valor a receber tem mais de 12 meses, tendo sido adotado o critério de imparidade do normativo anterior por se entender que o mesmo se revela adequado. Estas imparidades não incluem as dívidas abrangidas por planos de pagamento ativos e que se encontrem a ser cumpridos.

g) Contas a pagar

As contas a pagar são reconhecidas pelo seu justo valor, resultante de faturas ou documentos similares remetidos à autarquia, contratos, protocolos e outros similares celebrados. São ainda registados os valores a pagar no ano seguinte que resultam de apuramento efetuado assente no histórico de informação contabilística existente na autarquia.

h) Inventários

A mensuração de inventários foi efetuada pelo custo de aquisição, que inclui todas as despesas com a compra até à sua entrada em armazém. Ao longo do ano de 2021 foi adotado o sistema de inventário permanente, utilizando-se o custo médio como método de custeio de saída.

i) Especialização de exercícios

Os gastos e rendimentos são reconhecidos à medida que são gerados, independentemente do momento em que são pagos ou recebidos, de acordo com o princípio da especialização do exercício.

j) Caixa e equivalentes de caixa

Os valores em caixa e depósitos refletem o montante disponível nos cofres da tesouraria, os valores depositados em contas à ordem e ainda os valores depositados sob a forma de garantias e cauções prestadas a favor do Município, sob condição e tendo por base os contratos celebrados, à data de 31.12.2021.

k) Provisões

As provisões para processos judiciais em curso foram constituídas tendo por base a análise de todos os processos judiciais identificados pelos advogados do Município de Vila Real e pelos serviços jurídicos da autarquia, tendo sido determinada uma provisão assente em julgamento efetuado ao ponto de situação de cada processo em curso em conjunto com o escritório de advogados e considerando o histórico em processos de igual natureza.

Nota 3 – Ativos Intangíveis

Os movimentos ocorridos na quantia escriturada nos ativos intangíveis, em 2021, encontram-se nos quadros seguintes:

Quadro 3.1 – Variação das amortizações e perdas por imparidades acumuladas

RUBRICAS	Início do período				Fim do período			
	Quantia Bruta (1)	Amortizações Acumuladas (2)	Perdas por Imparidade Acumuladas (3)	Quantia escriturada (4)=(1)-(2)-(3)	Quantia Bruta (5)	Amortizações Acumuladas (6)	Perdas por Imparidade Acumuladas (7)	Quantia escriturada (8)=(5)-(6)-(7)
ATIVOS INTANGÍVEIS								
Ativos intangíveis de domínio público, património histórico, artístico e cultural								
Goodwill								
Projetos de desenvolvimento								
Programas de computador e sistemas de informação	1 488 407,81	1 274 463,88		213 943,93	1 611 276,29	1 459 396,91		151 879,38
Propriedade Industrial e intelectual	33 766,19			33 766,19	33 782,38			33 782,38
Outros					907,13	251,98		655,15
Ativos Intangíveis em curso	72 064,97			72 064,97	88 487,21			88 487,21
TOTAL	1 594 238,97	1 274 463,88		319 775,09	1 734 453,01	1 459 648,89		274 804,12

Quadro 3.2 – Quantia escriturada e variações no período

RUBRICAS	Quantia escriturada Inicial	Variações								Quantia escriturada final	
		Adições	Transferências Internas à entidade	Revalorizações	Reversões de perdas por imparidade	Perdas por imparidade	Amortizações acumuladas	Diferenças cambiais	Diminuições		
ATIVOS INTANGÍVEIS											
Ativos Intangíveis de domínio público, património histórico, artístico e cultural											
Goodwill											
Projetos de desenvolvimento											
Programas de computador e sistemas de Informação	213 943,93	122 868,48									151 879,38
Propriedade industrial e intelectual	33 766,19	16,19									33 782,38
Outros		907,13									655,15
Ativos Intangíveis em curso	72 064,97	16 422,24							251,98		88 487,21
Total	319 775,09	140 214,04							185 185,01		274 804,12

Quadro 3.2A – Adições

RUBRICAS	Adições									
	Internas	Compra	Cessão	Transferência ou troca	Doação, herança, legado ou perdido a favor do Estado	Doação em pagamento	Locação financeira	Fusão, cisão, reestruturação	Outras	Total
ATIVOS INTANGÍVEIS										
Ativos Intangíveis de domínio público, património histórico, artístico e cultural										
Goodwill										
Projetos de desenvolvimento										
Programas de computador e sistemas de Informação		46 632,87							76 235,61	122 868,48
Propriedade industrial e intelectual									16,19	16,19
Outros		907,13								907,13
Ativos Intangíveis em curso		16 422,24								16 422,24
Total		63 962,24							76 251,80	140 214,04

O aumento registado nesta rubrica resulta do investimento em licenciamento de *software* necessário ao desenvolvimento das tarefas dos colaboradores do município (122.868,48€), com principal destaque para o software Microsoft, registo da marca “Circuito Internacional de Vila Real” (16,19€) e dos registos de direito de superfície das parcelas de terreno da Quinta dos Prados e Quinta de Barreiros, constituídos a favor do Município pela UTAD – Universidade de Trás-os-Montes e Alto Douro, com vista à promoção da mobilidade urbana multimodal sustentável da cidade de Vila Real, nomeadamente com a criação do eixo ciclável estruturante no Campus da UTAD (907,13€). O valor de 16.422,64€, contabilizado em Ativos Intangíveis em Curso, refere-se ao processo de aquisição de software no âmbito do projeto “Disponibilização de Conteúdos Multimédia aos Turistas, objeto de candidatura apoiada pelo Turismo de Portugal, que ainda se encontra a decorrer.

Nota 4 – Acordos de concessão de serviços: Concedente

O Parque Subterrâneo situado na Av. Carvalho Araújo, propriedade do Município de Vila Real, encontra-se concessionado à empresa Empark Portugal, S. A., ao abrigo do contrato celebrado em 12 de agosto de 1999, cujo equipamento passou a integrar o ativo do Município a partir do ano 2020, com o valor de 1.625.159,08€, apurado de acordo com o Valor Patrimonial Tributário, em conformidade com o SNC-AP. À data de 31 de dezembro de 2021 apresenta um valor patrimonial líquido de 1.560.152,68€

O Município de Vila Real é concedente num contrato de concessão de distribuição de energia elétrica em baixa tensão no perímetro municipal, com a EDP Distribuição – Energia, S.A. (atualmente E-Redes).

Este contrato de concessão iniciado, no âmbito do quadro legal que foi criado pelo Decreto-Lei n.º 344-B/82, de 1 de setembro, tendo o mesmo sido alterado e renovado em 01/10/2001, para um novo período de 20 anos.

De acordo com a NCP 4 – Acordos de concessão de serviços, o Município deveria reconhecer nas suas Demonstrações Financeiras os equipamentos e as infraestruturas que estão associados ao fornecimento de redes de distribuição de energia elétrica em Baixa Tensão assim como os que estão associados à Iluminação Pública, que se encontram a ser geridos pela concessionária EDP Distribuição, atualmente E-Redes.

Os equipamentos e as infraestruturas acima referidos encontram-se a ser controlados, geridos e incrementados pela concessionária, pagando, para o efeito, uma renda de exploração ao Município, conforme se encontra previsto no contrato de concessão.

Para que o Município proceda ao reconhecimento dos ativos associados ao contrato de concessão, é necessário que disponha de informação suficiente e detalhada para o efeito.

Atendendo à insuficiente informação prestada pela concessionária EDP, não existem condições para proceder ao reconhecimento dos ativos que se encontram ao abrigo do contrato de concessão, pelo que a NCP 4 – Acordos de concessão de serviços não foi aplicada.

Não obstante esta situação, caso esses bens fossem reconhecidos, teriam um impacto no total do ativo do Município de apenas 4,36% conforme quadro abaixo:

Ativos em Exploração	Valor Líquido Global
Postos Transformação e Seccionamento	2 309 529,78
Redes Aéreas	3 149 536,98
Redes Subterrâneas	702 970,93
Chegadas Aéreas	279 171,73
Chegadas Subterrâneas	799 028,02
Contadores e Acessórios	125 736,83
Iluminação Pública	2 139 255,40
Eq. Telegestão Energia EDP Bpx	677 773,97
Total	10 183 003,64

% sobre total do ativo	4,36%
Total do Ativo	233 708 885,10

Nota 5 – Ativos fixos tangíveis

Os bens do ativo fixo tangível foram mensurados maioritariamente pelo seu custo, no entanto alguns bens imóveis foram valorizados através da avaliação realizada aquando do balanço inicial, em 2020.

A autarquia utiliza o método das quotas constantes para calcular as depreciações. O gasto de depreciação dos ativos inicia quando fica disponível para uso e cessa quando o ativo é desreconhecido.

No exercício de 2021 os Ativos Fixos Tangíveis registaram um aumento significativo para o qual contribuíram, essencialmente, a transferência de investimentos em curso já concluídos, quer por administração direta, quer por empreitada e da execução de novos investimentos ao longo do ano.

O movimento ocorrido, no ano 2021, nas contas dos ativos tangíveis encontra-se discriminado nos quadros seguintes:

Quadro 5.1 - Variação das depreciações e perdas por imparidades acumuladas

RUBRICAS	Início do período				Final do período			
	Quantia Bruta (1)	Depreciações Acumuladas (2)	Perdas por Imparidade Acumuladas (3)	Quantia escriturada (4)=(1)-(2)-(3)	Quantia Bruta (5)	Depreciações Acumuladas (6)	Perdas por Imparidade Acumuladas (7)	Quantia escriturada (8)=(5)-(6)-(7)
ATIVOS FIXOS TANGÍVEIS								
Bens de domínio público, patrimônio histórico, artístico e cultural								
Terrenos e recursos naturais	8 253 342,57			8 253 342,57	8 290 848,57			8 290 848,57
Edifícios e outras construções	13 852 905,02	7 069 566,55		6 782 738,47	13 888 052,70	7 719 432,38		6 168 620,32
Infraestruturas	64 634 911,88	40 384 771,34		24 250 140,54	68 682 539,39	42 945 198,24		25 737 341,15
Patrimônio histórico, artístico e cultural	92 087,33	148,75		91 938,58	93 368,95	220,15		93 148,80
Outros								
Bens de domínio público em curso								
	86 832 646,80	47 454 486,64		39 378 160,16	90 954 809,61	50 664 850,77		40 289 958,84
Outros ativos fixos tangíveis								
Terrenos e recursos naturais	25 228 128,22			25 228 128,22	25 919 847,49			25 919 847,49
Edifícios e outras construções	101 162 580,92	30 817 843,71		70 344 737,21	108 655 236,99	33 165 638,89		75 489 598,10
Equipamento básico	6 399 990,16	5 393 461,47		1 006 528,69	7 019 875,41	5 752 907,64		1 266 967,77
Equipamento de transporte	1 991 712,10	1 224 046,73		167 665,37	1 390 923,88	1 245 618,36		145 305,52
Equipamento administrativo	2 919 240,65	2 746 000,97		173 239,68	3 047 059,78	2 837 832,80		209 206,98
Equipamentos biológicos								
Outros	1 535 501,40	1 266 818,11		268 683,29	2 293 362,65	1 415 737,16		877 625,49
Ativos fixos tangíveis em curso	13 620 090,64			13 620 090,64	16 403 247,49			16 403 247,49
	152 257 244,09	41 448 170,99		110 809 073,10	164 729 593,69	44 417 794,85		120 311 798,84
TOTAL	239 089 890,89	88 902 657,63		150 187 233,26	255 684 409,30	95 082 645,62		160 601 757,68

Os Bens de Domínio Público em curso estão incluídos em conjunto com os restantes Ativos Fixos Tangíveis em curso, uma vez o classificador não prevê uma conta específica para esses bens.

Quadro 5.2 - Quantia escriturada e variações no período

RUBRICAS	Quantia Escriturada Inicial	Adições	Transferências Internas	Revalorizações	Reversões de perdas por Imparidade	Perdas por Imparidade	Depreciações do exercício	Diminuições	Quantia Escriturada Final
ATIVOS FIXOS TANGÍVEIS									
Bens de domínio público, patrimônio histórico, artístico e cultural									
Terrenos e recursos naturais	8 253 342,57	112 518,00						75 012,00	8 290 848,57
Edifícios e outras construções	6 782 738,47	89 078,40				649 865,83		53 330,72	6 168 620,32
Infraestruturas	24 250 140,54	608 062,08	3 439 565,43			2 560 426,90			25 737 341,15
Patrimônio histórico, artístico e cultural	91 938,58	1 281,62				71,40			93 148,80
Outros									
Bens de domínio público em curso									
Ativos fixos em concessão									
Terrenos e recursos naturais									
Edifícios e outras construções									
Infraestruturas									
Patrimônio histórico, artístico e cultural									
Ativos fixos em concessão em curso									
	39 378 160,16	810 940,10	3 439 565,43				3 210 364,13	128 342,72	40 289 958,84
Outros ativos fixos tangíveis									
Terrenos e recursos naturais	25 228 128,22	651 750,00	41 570,62					1 601,35	25 919 847,49
Edifícios e outras construções	70 344 737,21	5 295 058,75	2 197 597,32			2 347 795,18			75 489 598,10
Equipamento básico	1 006 528,69	713 366,82				359 446,17		93 481,67	1 266 967,77
Equipamento de transporte	167 665,37	28 617,94				21 571,63		29 406,16	145 305,52
Equipamento administrativo	173 239,68	129 212,12				91 891,83		1 352,99	209 206,98
Equipamentos biológicos									
Outros	268 683,29	757 931,08				148 919,05		69,83	877 625,49
Ativos fixos tangíveis em curso	13 620 090,64	14 088 085,96	-11 304 929,11						16 403 247,49
	110 809 073,10	21 664 022,77	-9 065 761,27			2 969 623,86		125 912,00	120 311 798,84
TOTAL	150 187 233,26	22 474 962,87	-5 626 195,74			6 179 987,99		254 254,72	160 601 757,68

O valor do total da coluna das Depreciações do Exercício, difere do total dos Gastos/ Reversões de depreciação e Amortização constante na Demonstração de Resultados por Natureza uma vez que, por um lado no quadro acima não constam as depreciações: das Propriedades de Investimento e dos Ativos Intangíveis, por outro lado no quadro acima constam as regularizações de anos anteriores, que não constam na Demonstração de Resultados por Natureza.

Quadro 5.2A - Adições

Handwritten signatures and notes:
 [Signature]
 [Signature]
 Para 57.
 [Signature]

RUBRICAS	Adições										
	Internas	Compra	Cessão	Transferência ou troca	Expropriação	Doação, herança e outros	Doação em Pagamento	Locação Financeira	Fusão, cisão e reestruturação	Outras	Total
ATIVOS FIXOS TANGÍVEIS											
Bens de domínio público, patrimônio histórico, artístico e cultural											
Terrenos e recursos naturais		75 012,00								37 506,00	112 518,00
Edifícios e outras construções		73 637,79								15 440,61	89 078,40
Infraestruturas		57 638,67								550 423,41	608 062,08
Patrimônio histórico, artístico e cultural		1 281,62									1 281,62
Outros											
Bens de domínio público em curso											
Ativos fixos em concessão											
Terrenos e recursos naturais											
Edifícios e outras construções											
Infraestruturas											
Patrimônio histórico, artístico e cultural											
Ativos fixos em concessão em curso											
		207 570,08								603 370,02	810 940,10
Outros ativos fixos tangíveis											
Terrenos e recursos naturais		648 000,00								3 750,00	651 750,00
Edifícios e outras construções		5 061 109,97		53 330,72						180 618,06	5 295 058,75
Equipamento básico		707 662,02		369,00						5 335,90	713 366,92
Equipamento de transporte		28 617,94									28 617,94
Equipamento administrativo		129 212,12									129 212,12
Equipamentos biológicos											
Outros		694 995,93								62 935,15	757 931,08
Ativos fixos tangíveis em curso		14 088 085,96									14 088 085,96
		21 357 683,94		53 699,72						252 699,11	21 664 022,77
TOTAL		21 565 254,02		53 699,72						856 009,13	22 474 962,87

Quadro 5.2B - Diminuições

RUBRICAS	Alienações a título oneroso	Transferência ou troca	Devolução ou reversão	Fusão, cisão, reestruturação	Outras	Total
ATIVOS FIXOS TANGÍVEIS						
Bens de domínio público, patrimônio histórico, artístico e cultural						
Terrenos e recursos naturais					75 012,00	75 012,00
Edifícios e outras construções		53 330,72				53 330,72
Infraestruturas						
Patrimônio histórico, artístico e cultural						
Outros						
Bens de domínio público em curso						
Ativos fixos em concessão						
Terrenos e recursos naturais						
Edifícios e outras construções						
Infraestruturas						
Patrimônio histórico, artístico e cultural						
Ativos fixos em concessão em curso						
		53 330,72			75 012,00	128 342,72
Outros ativos fixos tangíveis						
Terrenos e recursos naturais					1 601,35	1 601,35
Edifícios e outras construções						
Equipamento básico		369,00			93 112,67	93 481,67
Equipamento de transporte					29 406,16	29 406,16
Equipamento administrativo					1 352,99	1 352,99
Equipamentos biológicos						0,00
Outros					69,83	69,83
Ativos fixos tangíveis em curso						
		369,00			125 543,00	125 912,00
TOTAL		53 699,72			200 555,00	254 254,72

Nota 6 – Locações

No ano de 2021, o Município de Vila Real celebrou dois contratos de locação operacional para utilização de duas viaturas elétricas ligeiras de passageiros, por um período de 48 meses. Os referidos contratos foram celebrados no âmbito das candidaturas submetidas ao Fundo Ambiental, aprovadas em maio de 2020 e inseridas no projeto “A Descarbonização pela Mobilidade Elétrica/Ambiente (+)/(-) Ruído”. Estes contratos vem acrescer ao contrato de aluguer de viaturas que transitou do ano anterior.

Quadro 6- Locações operacionais

Bens Locados	Valor do contrato	Pagamentos efetuados acumulados				Futuros pagamentos mínimos				Valor presente dos futuros pagamentos mínimos
		Período		Acumulado		Até 1 ano	Entre 1 e 5 anos	Superior a 5 anos	Total	
		Pagamentos mínimos	Rendas contingentes	Pagamentos mínimos	Rendas contingentes					
Eq. de Transporte Projeto “Continuidade da Descarbonização pela Mobilidade Elétrica Ambiente (+) (-) Ruído”	29 945,68 €	4 013,49 €				7 486,42 €	18 445,77 €		25 932,19 €	
Eq. de Transporte Projeto “Descarbonização pela Mobilidade Elétrica Ambiente (+) (-) Ruído”	29 945,68 €	4 013,49 €				7 486,42 €	18 445,77 €		25 932,19 €	
Eq. de Transporte Aluguer/Renting Operacional de 25 Viaturas	664 270,85 €	140 842,38 €		141 309,78 €		132 854,52 €	390 106,55 €		522 961,07 €	
Total	58 891,36 €	148 869,36 €		141 309,78 €		147 827,36 €	426 998,08 €		574 825,44 €	

Nota 7 – Custos de empréstimos obtidos

Os encargos incorridos no exercício e respeitantes a empréstimos obtidos para financiar investimentos encontram-se identificados no mapa de empréstimos em anexo.

A 31 de dezembro de 2021, a dívida com os Empréstimos Bancários de Médio e Longo Prazo totalizava € 13.738.847,57, sendo que as responsabilidades de curto prazo são de € 1.811.676,99.

Face ao ano transato, registou-se um acréscimo global de 1.812.529,91€ que resultou da diferença entre a utilização de empréstimos já contratualizados, no valor de € 3.575.790,00, e as amortizações contabilizadas ao longo do ano, que totalizaram € 1.763.260,09.

De referir ainda que no ano de 2021 o total dos juros suportados com os referidos empréstimos foi de € 31.078,81.

O Município não capitalizou os juros do ano de 2021.

Nota 8 – Propriedades de investimento

As propriedades de investimento são mensuradas ao seu valor de custo.

Na conta de propriedades de investimento, encontra-se escriturado o imóvel sito no Largo do Pioledo, designado por “Edifício Kiosk Pioledo, que se encontra concessionado, pelo prazo de 5 anos, do qual resulta um recebimento mensal, conforme estipulado no contrato celebrado em julho de 2020. No entanto, devido à situação pandémica vivida, apenas começaram a ser reconhecidos rendimentos decorrentes deste contrato a partir de maio de 2021, que totalizaram 2.498,18€ durante o exercício em análise.

Quadro 8.1 - Quantia escriturada e movimentos do período

RUBRICAS	Quantia escriturada inicial	Variações (modelo do custo)							Quantia escriturada final	Gastos do período	Rendimentos do período	
		Adições	Transferências Internas à entidade	Depreciações do período	Perdas por Imparidade	Reversões de perdas por Imparidade	Diferenças cambiais	Diminuições			Rendas	Outros
PROPRIEDADES DE INVESTIMENTO												
Bens de domínio público												
Terrenos e recursos naturais												
Edifícios e outras construções	354 473,41			8 663,28					345 810,13		2 498,18	
Outras propriedades de investimento												
Propriedades de investimento em curso												
Total	354 473,41			8 663,28					345 810,13		2 498,18	

Nota 9 – Imparidade de ativos

Durante o exercício de 2021, o reconhecimento das perdas por imparidades aumentou face ao ano transato. Segue-se a informação sobre a quantia recuperável dos ativos.

Quadro 9.1 – Imparidade de ativos

Ativo	Natureza	Quantia Bruta	Imparidade Acumulada	Quantia Recuperável
Cientes, contribuintes e utentes		€ 1 547 284,78	€ 467 292,70	€ 1 079 992,08
Total		€ 1 547 284,78	€ 467 292,70	€ 1 079 992,08

Quadro 9.2 - Imparidade de ativos geradores de caixa e ativos não geradores de caixa - Reversão da perda por imparidade

Ativo	Quantia escriturada Inicial (1)	Imparidade Acumulada (2)	Quantia escriturada (3)= (1) - (2)	Quantia Recuperável (4)	Perda por imparidade reconhecida no exercício (5)	Perdas por imparidade do exercício (6)=(2)-(4)+(5)
Cientes, contribuintes e utentes	704 523,82	380 558,91	323 964,91	18 964,56	105 698,35	467 292,70
TOTAL	704 523,82	380 558,91	323 964,91	18 964,56	105 698,35	467 292,70

Nota 10 – Inventários

O custo de cada item de inventário é determinado através da média ponderada do seu custo inicial e do custo de itens semelhantes adquiridos durante o ano 2021 – custo médio ponderado.

De seguida apresentam-se os quadros com a decomposição das contas de inventários e os movimentos do período.

Quadro 10.1 – Inventários

Rubrica	Quantia Bruta	Imparidade Acumulada	Quantia Recuperável
Mercadorias	€ 1 344 610,52		€ 1 344 610,52
Matérias Primas, subsidiárias e de consumo	€ 79 379,50		€ 79 379,50
Produtos acabados e intermédios			
Subprodutos, desperdícios, resíduos e refugos			
Produtos e trabalhos em curso			
Total	€ 1 423 990,02		€ 1 423 990,02

Quadro 10.2 – Inventários: movimentos do período

Rubrica	Quantia Escriturada Inicial	Compras Líquidas	Movimentos do período						Quantia escriturada final
			Consumos/gastos	Variações nos Inventários	Perdas por imparidade	Reversões de perdas por imparidade	Outras reduções de Inventários	Outros aumentos de Inventários	
Mercadorias	€ 378 047,77	€ 979 184,84	€ 8 353,10				€ 46,95	€ 4 315,94	€ 1 344 610,52
Matérias Primas, subsidiárias e de consumo	€ 72 250,68	€ 683 622,66	€ 676 380,68					€ 113,16	€ 79 379,50
Produtos acabados e intermédios									
Subprodutos, desperdícios, resíduos e refugos									
Produtos e trabalhos em curso									
Total	€ 450 298,45	€ 1 662 807,50	€ 684 733,78	€ 0,00	€ 0,00	€ 0,00	€ 46,95	€ 4 429,10	€ 1 423 990,02

Face ao ano transato, registou-se um aumento significativo nas mercadorias para o qual contribuiu, essencialmente, a contabilização das parcelas de terrenos, adquiridas ao longo do exercício, localizadas na Zona Industrial de Constantim – Vila Real que se destinam a venda após a conclusão da empreitada de Execução das infraestruturas da Expansão da Zona Industrial de Constantim e que no final do exercício de 2021 apresenta um saldo de €1.279.148,64

Os valores reconhecidos em reduções e aumentos resultam dos movimentos efetuados com os lançamentos na sequência das listagens finais (contagens físicas efetuadas no início do ano de 2021), sendo o efeito líquido desta situação de apenas €4.382,15.

Durante o ano foram direcionados para a realização de trabalhos, por administração direta, e que se destinam a ativos não correntes, compras e outros meios próprios do Município, nomeadamente mão-de-obra e máquinas e viaturas, no valor de € 49.268,63, justificando assim este registo contabilístico o saldo na conta “74 – Trabalhos para a própria entidade”.

Nota 13 – Rendimento de transações com contraprestação

Nos termos da NCP 13, os rendimentos com contraprestação são aqueles em que o Município recebe ativos ou serviços, ou extingue passivos e dá em troca à outra parte um valor aproximadamente igual, que pode ser na forma de bens, serviços ou uso de ativos.

Em 31 de dezembro de 2021, o detalhe dos rendimentos provenientes de transações com contraprestação é o seguinte:

Quadro 13 - Rendimentos com contraprestação

Tipo de rendimento	Rendimento do período reconhecido
Prestação de serviços	
Resíduos sólidos	1 910 502,49
Trabalhos coletivos de pessoas e mercadorias	8 557,38
Cemitérios	25 482,50
Serviços sociais	300 405,22
Serviços culturais	25 617,55
Aluguer de equipamentos	50,00
Outros Serviços	8 749,98
Vendas	
Outras Mercadorias	70 690,58
Produtos acabados e intermédios	1 801,69
Juros, dividendos e outros rendimentos similares	119,72
Outros Rendimentos e Ganhos	
Ganhos em Inventários	4 429,10
Alienações Ativos Fixos Tangíveis	54 818,65
Outros Rendimentos	258 957,54
TOTAL	2 670 182,40

O rendimento originado de uma transação com contraprestação é reconhecido no momento em que for provável que fluam para a entidade benefícios económicos futuros ou potencial de serviços.

O principal destaque vai para o valor de €1.910.502,49 inscrito na rubrica “Resíduos Sólidos”, que reflete o reconhecimento do proveito de 2021 relativo à Taxa de Gestão de Resíduos Sólidos Urbanos, cuja receita ainda se encontrava por arrecadar à data de 31 de dezembro de 2021.

Na rubrica “Outros Rendimentos” é de realçar a regularização de acréscimos de rendimentos do ano de 2020, cujos valores foram recebidos efetivamente em 2021.

Nota 14 – Rendimento de transações sem contraprestação

De acordo com a NCP 14, as transações sem contraprestação subdividem-se em impostos e transferências.

Em 31 de dezembro de 2021, o detalhe dos rendimentos provenientes de transações sem contraprestação é o seguinte:

Quadro 14 - Rendimentos sem contraprestação

Tipo de rendimento	Rendimento do período reconhecido
Impostos diretos	
Derrama	1 081 473,11
Imposto municipal sobre imóveis	6 311 672,69
Imposto único de circulação	1 453 202,14
Outros	301 439,40
Impostos indiretos	
Loteamentos e obras	1 920,00
Taxa de gestão de resíduos	130 865,46
Imposto municipal sobre as transmissões onerosas de imóveis	2 150 527,20
Taxas	
Mercados e Feiras	174 879,92
Loteamentos e obras	641 982,37
Ocupação Via Pública	12 442,40
Outras Taxas	503 864,75
Multas e outras penalidades	
Juros de Mora	16 038,76
Outras Multas e Penalidades	6 963,58
Transferências Sem Condição	
Fundo de Equilíbrio Financeiro	9 570 859,00
Fundo Social Municipal	969 019,00
Participação no IRS	2 677 429,00
Participação do IVA	200 966,58
Outras	78 449,11
Subsídios Sem Condição	138 974,82
TOTAL	26 422 969,29

[Handwritten signatures and initials in blue ink]

Para o apuramento dos rendimentos reconhecidos no exercício foi tido em conta o princípio da especialização do exercício, o qual define que os gastos e rendimentos são reconhecidos à medida que são gerados, independentemente do momento em que são pagos ou recebidos. Assim, os valores respeitantes a 2021, cujo recebimento apenas ocorrerá em 2022, foram reconhecidos com base numa estimativa.

Nota 15 – Provisões, passivos contingentes e ativos contingentes

O valor relevado na conta de provisões tem como objetivo fazer face aos riscos e encargos associados aos processos judiciais que se encontram em curso, quer instaurados pelo Município de Vila Real, quer instaurados por outras entidades.

Em 31 de dezembro de 2021, o valor das provisões reconhecidas é o seguinte:

Quadro 15.1 - Provisões

RUBRICAS	Quantia escriturada inicial (1)	Aumentos				Diminuições				Quantia escriturada final (10)=(1)+(5)-(9)
		Reforços (2)	Aumentos da quantia descontada (3)	Outros aumentos (4)	Total aumentos (5)=(2)+(3)+(4)	Utilizações (6)	Reversões (7)	Outras diminuições (8)	Total diminuições (9)=(6)+(7)+(8)	
Impostos, contribuições e taxas										
Garantias a clientes										
Processos judiciais em curso	6 505 982,70	357 780,98			357 780,98					6 863 763,68
Acidentes de trabalho e doenças profissionais										
Matérias ambientais										
Contratos onerosos										
Reestruturação e reorganização										
Outras provisões										
Total	6 505 982,70	357 780,98			357 780,98					6 863 763,68

Nota 17 – Acontecimentos Após a Data de Relato

Com a situação atual que se vive no mundo relacionada com a invasão da Ucrânia pela Rússia, desconhecemos os impactos que essa invasão poderá vir a ter no Município. Contudo, a existirem, consideramos que os mesmos não serão significativos.

O Município de Vila Real celebrou um contrato de concessão do serviço de transportes regular e flexível de passageiros, por modo rodoviário com a empresa TUVR II – Urbanos de Vila Real, em 22 de janeiro de 2021, no entanto, apenas começou a produzir efeitos a partir de 1 de fevereiro de 2022.

No âmbito do processo de descentralização de competências da ação social para as autarquias locais, previsto no Decreto-Lei nº 55/2020, de 12 de agosto, o Município de Vila Real assume, a partir de 1 de abril de 2022, o Serviço de Atendimento e Acompanhamento Social (SAAS) que prestará apoio a famílias em situação de vulnerabilidade ou exclusão social, desconhecendo-se neste momento os impactos financeiros no orçamento municipal.

Nota 18 – Instrumentos Financeiros

Os instrumentos financeiros são quaisquer contratos que deem origem a um ativo financeiro de uma entidade e a um passivo financeiro ou instrumento de capital próprio de uma outra entidade.

Os instrumentos de capital próprio são contratos que evidenciem um interesse residual nos ativos de uma entidade, depois de deduzir os seus passivos. No que se refere aos Passivos financeiros, estes relacionam-se essencialmente com financiamentos obtidos e outras contas a pagar.

Em 31 de dezembro de 2021 as categorias de ativos e passivos financeiros mensurados ao custo amortizado encontram-se detalhadas da seguinte forma:


Quadro 18.1 - Ativos Financeiros

RUBRICAS	Quantia escriturada Inicial	Aumentos				Diminuições				Quantia escriturada final
		Compras	Ganhos de Justo valor	Reversões de perdas por imparidade	Outros	Alienações	Perdas de Justo valor	Perdas por Imparidade	Outras	
Ativos Financeiros Mensurados ao Custo Amortizado	12 494 796,26			25 950,08	64 065 003,16			105 698,35	62 183 718,45	14 376 080,97
Participações financeiras - custo	1 900 114,38				75 428,77				27,73	1 975 515,42
Outros ativos financeiros	10 594 681,88			25 950,08	63 989 574,39			105 698,35	62 183 690,72	12 400 565,55
Devedores e credores por transferências e subsídios	1 384 731,86				34 511 444,06				33 768 255,85	2 127 920,07
Clientes, contribuintes e utentes	323 964,91			25 950,08	17 664 048,28			105 698,35	16 908 021,11	1 079 992,08
Outras contas a receber	8 885 985,11			0,00	11 814 082,05			0,00	11 507 413,76	9 192 653,40
Total	12 494 796,26			25 950,08	64 065 003,16			105 698,35	62 183 718,45	14 376 080,97

Quadro 18.2 - Passivos Financeiros

RUBRICAS	Quantia escriturada Inicial	Aumentos			Diminuições			Quantia escriturada final
		Aquisições	Ganhos de Justo valor	Outros	Liquidações	Perdas de justo valor	Outras	
Passivos Financeiros Mensurados ao Custo Amortizado	16 003 483,40	30 845 678,46		20 666 726,25	30 637 472,90		19 079 197,91	17 799 217,30
Outros passivos financeiros	16 003 483,40	30 845 678,46		20 666 726,25	30 637 472,90		19 079 197,91	17 799 217,30
Financiamentos Obtidos	11 926 317,66			3 575 790,00			1 763 260,09	13 738 847,57
Fornecedores		30 845 678,46			30 637 472,90			208 205,56
Cauções	981 107,29			870 531,83			462 136,84	1 389 502,28
Adiantamentos por conta de vendas	86 440,00			9 087,00			22 000,00	73 527,00
Outras Contas a pagar	3 009 618,45			16 211 317,42			16 831 800,98	2 389 134,89
Total	16 003 483,40	30 845 678,46		24 242 516,25	30 637 472,90		19 079 197,91	17 799 217,30

Durante o ano de 2021, existiram as seguintes transações com entidades participadas, entidades cujos investimentos em capital se cifram numa participação inferior a 20%, e por este facto são tipificadas como investimentos financeiros:



Entidade relacionada (1)	Natureza do relac. (2)	Transação (3)			Saldo no fim do período (4)	Termos e condições (5)
		Tipo	Quantia	% no total das transações		
Águas do Norte, SA	Entidade participada	Prestação de Serviços	139,50	0,40%	0,00	Inspeção de Elevadores
Fundo de Apoio Municipal	Entidade participada	-	0,00	0,00%	0,00	
Fundação Museu do Douro, F.P.	Entidade participada	Financiamento Concedido	8 465,00	24,11%	0,00	Acordo de Fundadores
Fundação de Serralves	Entidade participada	Investimento em Ativo Financeiro	25 000,00	71,22%	0,00	
Associação para o desenvolvimento do Brigantia EcoPark	Entidade participada		0,00	0,00%	0,00	
Turismo do Porto e Norte de Portugal, E.R.	Entidade participada	Quota	1 500,00	4,27%	0,00	Quota relativa ao ano de 2021
Associação Parque de Ciência e Tecnologia do Porto	Entidade participada	-	0,00	0,00%	0,00	
		Totais	35 104,50	100,00%	0,00	

O Mapa das Participações Financeiras, em anexo ao Relatório e Contas, descreve as entidades participadas pelo Município de Vila Real.

Nota 20 – Divulgações de partes relacionadas

Durante o ano de 2021, existiram as seguintes transações com entidades relacionadas:

Entidade relacionada (1)	Natureza do relac. (2)	Transação (3)			Saldo no fim do período (4)	Termos e condições (5)	
		Tipo	Quantia	% no total das transações			
Vila Real Social Habitação E.M. S.A.	Entidade controlada	Financiamento Concedido	170 000,00	5,43%	0,00	Contrato-programa	
		Desconto no vencimento de trabalhador	800,80	0,03%		Rendas em atraso de trabalhador da autarquia	
Associação para o Desenvolvimento do Régia-Douro Park	Entidade controlada	Financiamento Concedido	200 000,00	6,39%	0,00	Contrato-programa	
Associação de Municípios Douro Alliance – Etixo Urbano do Douro	Entidade associada	Financiamento Concedido	100 826,00	3,22%	0,00	Comparticipação financeira	
Águas do Interior - Norte, E.I.M., S.A.	Entidade associada	Investimento em Ativo Financeiro	144 690,85	4,62%	0,00	Apoio Social de Exceção na Fatura da Água	
		Consumo de Água	249 208,29	7,96%			
		Prestação de Serviços	150 664,18	4,81%			Serviços de cobrança de RSU
		Financiamento Concedido	102 547,55	3,28%			Contrato-programa
		Taxa e Tarifas	2 011 307,68	64,26%		774 718,48	Tarifa e Taxa de RSU
		Totais	3 130 045,35	100,00%	774 718,48		

O Mapa das Participações Financeiras, em anexo ao Relatório e Contas, descreve as entidades relacionadas com o Município de Vila Real.

Nota 23 – Outras Divulgações

No exercício de 2021 foram reconhecidos os direitos de superfície das parcelas de terreno da Quinta dos Prados e Quinta de Barreiros, constituídos a favor do Município na sequência dos contratos de Constituição do Direito de Superfície celebrados com a UTAD – Universidade de Trás-os-Montes e Alto Douro, em 2017.11.10 pelo prazo de 15 anos, com vista à promoção da mobilidade urbana multimodal sustentável da cidade de Vila Real, nomeadamente com a criação do eixo ciclável estruturante no Campus da UTAD.

Nos termos da NCP 5 apenas deverão ser contabilizados os Ativos Fixos Tangíveis controlados pela entidade, deste modo, apenas o contrato de comodato relativo á construção do Centro Escolar de Lordelo, cumpre este desiderato. Esta infraestrutura educativa, resultou da adaptação do edifício da antiga “Escola de Enfermagem de Vila Real”, propriedade da UTAD – Universidade de Trás-os-Montes e Alto Douro, tendo sido celebrado um contrato de comodato pelo prazo de 25 anos, em 18 de novembro de 2016, entre o Município e a UTAD, documento este que suportou a intervenção efetuada pela autarquia. Assim, o valor do investimento realizado pelo Município de Vila Real neste edifício está a ser amortizado no prazo de duração do referido contrato.

O Município tem cedido no regime de Direito de Superfície, os seguintes bens: 2 Terrenos para construção na Vila Velha (NI 52594 e NI 52596) e Terreno na Quinta do Trem (NI 56220). Em regime de comodato encontram-se cedidos 2 antigos edifícios escolares (NI 22246 e NI 22118).

O Município encontra-se em fase de implementação da NCP-27, encontrando-se dentro do prazo previsto na IPSAS 33 para a sua conclusão.

[Handwritten signatures and notes in blue ink]
Assinatura para o...
11/2

CERTIFICAÇÃO LEGAL DAS CONTAS

RELATO SOBRE A AUDITORIA DAS DEMONSTRAÇÕES FINANCEIRAS

OPINIÃO COM RESERVAS

Auditámos as demonstrações financeiras anexas do Município de Vila Real, adiante designado por Entidade, que compreendem o balanço em 31 de dezembro de 2021 (que evidencia um total de 233.708.885 euros e um total de património líquido positivo de 198.972.596 euros, incluindo um resultado líquido positivo de 3.002.709 euros), a demonstração dos resultados por naturezas, a demonstração das alterações no património líquido, a demonstração dos fluxos de caixa, relativos ao ano findo naquela data, e as notas explicativas às demonstrações financeiras que incluem um resumo das políticas contabilísticas significativas.

Em nossa opinião, exceto quanto aos possíveis efeitos das matérias referidas no parágrafo n.º 1 da secção "Bases para a opinião com reservas", as demonstrações financeiras anexas apresentam de forma verdadeira e apropriada, em todos os aspetos materiais, a posição financeira da Entidade em 31 de dezembro de 2021, o seu desempenho financeiro e os fluxos de caixa relativos ao ano findo naquela data de acordo com o Sistema de Normalização Contabilística para as Administrações Públicas (SNC-AP).

BASES PARA A OPINIÃO COM RESERVAS

Não obtivemos, tal como a Entidade, as demonstrações financeiras referentes ao período de 2021 das suas associadas, motivo pelo qual a rubrica das participações financeiras apresenta praticamente o mesmo valor que no período de 2020 (48.986.186 euros). Esta situação consubstancia uma limitação ao âmbito do nosso exame, motivo pelo qual não estamos habilitados a emitir, e não emitimos, uma opinião sobre o valor apresentado na referida rubrica do balanço nem sobre a razoabilidade das respetivas imparidades.

A nossa auditoria foi efetuada de acordo com as Normas Internacionais de Auditoria (ISA) e demais normas e orientações técnicas e éticas da Ordem dos Revisores Oficiais de Contas. As nossas responsabilidades nos termos dessas normas estão descritas na secção "Responsabilidades do auditor pela auditoria das demonstrações financeiras" abaixo. Somos independentes da Entidade nos termos da lei e cumprimos os demais requisitos éticos nos termos do código de ética da Ordem dos Revisores Oficiais de Contas.

Estamos convictos de que a prova de auditoria que obtivemos é suficiente e apropriada para proporcionar uma base para a nossa opinião com reservas.

ÊNFASE

Conforme se encontra divulgado na nota n.º 4 das notas explicativas às demonstrações financeiras, em virtude da falta de informação sobre o valor dos ativos e dos passivos associados ao contrato de concessão celebrado com a EDP Distribuição (atualmente E-Redes), a Entidade não aplicou a Norma de Contabilidade Pública 4 (NCP) - Acordos de Concessão de Serviços, utilizando a prerrogativa do período mais alargado de transição prevista na *International Public Sector Accounting Standard (IPSAS) 33*, por via do Art. 13.º do Decreto-Lei n.º 192/2015. Não obstante esta situação, encontra-se evidenciado na referida nota o impacto no total do ativo da Entidade, caso tais bens fossem alvo de reconhecimento.

A nossa opinião não é modificada em relação a esta matéria.

Handwritten signatures and initials in blue ink, including "Auditor" and "19/11/2017".

RESPONSABILIDADES DO ÓRGÃO DE GESTÃO PELAS DEMONSTRAÇÕES FINANCEIRAS

O órgão de gestão é responsável pela:

- Preparação de demonstrações financeiras que apresentem de forma verdadeira e apropriada a posição financeira, o desempenho financeiro e os fluxos de caixa da Entidade de acordo com o SNC-AP;
- Elaboração do relatório de gestão nos termos legais e regulamentares aplicáveis;
- Criação e manutenção de um sistema de controlo interno apropriado para permitir a preparação de demonstrações financeiras isentas de distorção material devido a fraude ou a erro;
- Adoção de políticas e critérios contabilísticos adequados nas circunstâncias; e
- Avaliação da capacidade da Entidade de se manter em continuidade, divulgando, quando aplicável, as matérias que possam suscitar dúvidas significativas sobre a continuidade das atividades.

RESPONSABILIDADES DO AUDITOR PELA AUDITORIA DAS DEMONSTRAÇÕES FINANCEIRAS

A nossa responsabilidade consiste em obter segurança razoável sobre se as demonstrações financeiras como um todo estão isentas de distorções materiais devido a fraude ou a erro, e emitir um relatório onde conste a nossa opinião. Segurança razoável é um nível elevado de segurança, mas não é uma garantia de que uma auditoria executada de acordo com as ISA detetará sempre uma distorção material quando exista. As distorções podem ter origem em fraude ou erro e são consideradas materiais se, isoladas ou conjuntamente, se possa razoavelmente esperar que influenciem decisões económicas dos utilizadores tomadas com base nessas demonstrações financeiras.

Como parte de uma auditoria de acordo com as ISA, fazemos julgamentos profissionais e mantemos ceticismo profissional durante a auditoria e também:

- Identificamos e avaliamos os riscos de distorção material das demonstrações financeiras, devido a fraude ou a erro, concebemos e executamos procedimentos de auditoria que respondam a esses riscos, e obtemos prova de auditoria que seja suficiente e apropriada para proporcionar uma base para a nossa opinião. O risco de não detetar uma distorção material devido a fraude é maior do que o risco de não detetar uma distorção material devido a erro, dado que a fraude pode envolver conluio, falsificação, omissões intencionais, falsas declarações ou sobreposição ao controlo interno;
- Obtemos uma compreensão do controlo interno relevante para a auditoria com o objetivo de conceber procedimentos de auditoria que sejam apropriados nas circunstâncias, mas não para expressar uma opinião sobre a eficácia do controlo interno da Entidade;
- Avaliamos a adequação das políticas contabilísticas usadas e a razoabilidade das estimativas contabilísticas e respetivas divulgações feitas pelo órgão de gestão;
- Concluímos sobre a apropriação do uso, pelo órgão de gestão, do pressuposto da continuidade e, com base na prova de auditoria obtida, se existe qualquer incerteza material relacionada com acontecimentos ou condições que possam suscitar dúvidas significativas sobre a capacidade da Entidade para dar continuidade às suas atividades. Se concluirmos que existe uma incerteza material, devemos chamar a atenção no nosso relatório para as divulgações relacionadas incluídas nas demonstrações financeiras ou, caso essas divulgações não sejam adequadas, modificar a nossa opinião. As nossas conclusões são baseadas na prova de auditoria obtida até à data do nosso relatório. Porém, acontecimentos ou condições futuras podem levar a que a Entidade descontinue as suas atividades;
- Avaliamos a apresentação, estrutura e conteúdo global das demonstrações financeiras, incluindo as divulgações, e se essas demonstrações financeiras representam as transações e acontecimentos subjacentes de forma a atingir uma apresentação apropriada;
- Comunicamos com os encarregados da governação, entre outros assuntos, o âmbito e o calendário planeado da auditoria, e as conclusões significativas da auditoria incluindo qualquer deficiência significativa de controlo interno identificado durante a auditoria.

A nossa responsabilidade inclui ainda a verificação da concordância da informação constante do relatório de gestão com as demonstrações financeiras.

[Handwritten signatures and notes in blue ink]

RELATO SOBRE OUTROS REQUISITOS LEGAIS E REGULAMENTARES

SOBRE AS DEMONSTRAÇÕES ORÇAMENTAIS

Auditamos as demonstrações orçamentais anexas da Entidade que compreendem a demonstração do desempenho orçamental, a demonstração da execução orçamental da receita (que evidencia um total de receita cobrada líquida de 56.586.556 euros), a demonstração da execução orçamental da despesa (que evidencia um total de despesa paga líquida de reposições de 48.384.612 euros) e a demonstração de execução do plano plurianual de investimentos relativas ao exercício findo em 31 de dezembro de 2021.

O órgão de gestão é responsável pela preparação e aprovação das demonstrações orçamentais no âmbito da prestação de contas da Entidade. A nossa responsabilidade consiste em verificar que foram cumpridos os requisitos de contabilização e relato previstos na Norma de Contabilidade Pública (NCP) 26 do Sistema de Normalização Contabilística para as Administrações Públicas.

Em nossa opinião, as demonstrações orçamentais anexas estão preparadas, em todos os aspetos materiais, de acordo com a NCP 26 do Sistema de Normalização Contabilística para as Administrações Públicas.

SOBRE O RELATÓRIO DE GESTÃO

Em nossa opinião, exceto quanto aos possíveis efeitos das matérias referidas no parágrafo n.º 1 da secção "Bases para a opinião com reservas", o relatório de gestão foi preparado de acordo com as leis e regulamentos aplicáveis em vigor e a informação nele constante é coerente com as demonstrações financeiras auditadas e demonstrações orçamentais, não tendo sido identificadas incorreções materiais, exceto quanto à não divulgação do dever de informação consagrado no parágrafo n.º 34 da Norma de Contabilidade Pública (NCP) 27 – Contabilidade de Gestão, uma vez que a referida norma se encontra em fase de implementação.

Porto, 13 de abril de 2022

3 / 3

[Handwritten signatures and initials in blue ink]

PARECER DO REVISOR OFICIAL DE CONTAS

Nos termos das disposições legais aplicáveis, vimos apresentar o nosso parecer sobre os documentos de prestação de contas do Município de Vila Real, adiante designado por Entidade, relativos ao exercício findo em 31 de dezembro de 2021, que compreendem o relatório de gestão, o balanço, a demonstração dos resultados, os mapas de execução orçamental e os respetivos anexos, que são da responsabilidade do Órgão Executivo.

No desempenho das funções que nos foram cometidas, acompanhámos, com a profundidade e extensão que consideramos adequada nas circunstâncias, a atividade da Entidade ao longo do presente exercício.

Em consequência do trabalho realizado, verificámos, exceto quanto efeitos das matérias referidas na secção "Bases para a opinião com reservas" da certificação legal das contas, que as demonstrações financeiras exprimem de forma verdadeira e apropriada, em todos os aspetos materiais, a situação económica e financeira da Entidade bem como os resultados obtidos no exercício em questão. Procedemos ainda à apreciação do relatório de gestão que foi preparado de acordo com as leis e regulamentos aplicáveis em vigor e a informação nele constante é coerente com as demonstrações financeiras auditadas e demonstrações orçamentais, não tendo sido identificadas incorreções materiais. Emitimos e remetemos semestralmente aos órgãos executivo e deliberativo da Entidade informação sobre a respetiva situação económica, financeira e orçamental nos termos da alínea d) do n.º 2 do Artigo 77.º da Lei n.º 73/2013 de 3 de setembro.

Procedemos também à emissão da respetiva certificação legal das contas, cujo conteúdo damos como integralmente reproduzido neste parecer.

Nestas condições, uma vez ponderadas as conclusões constantes na certificação legal das contas e verificado o cumprimento dos normativos legais aplicáveis, é nosso parecer que se aprovelem os documentos de prestação de contas da Entidade.

Porto, 13 de abril de 2022

111



RELATÓRIO E CONTAS – 2021

ENCERRAMENTO

O presente RELATÓRIO E CONTAS foi aprovado, por _____, em reunião da Câmara Municipal, realizada no dia 18 de abril de 2022, para ser presente à Assembleia Municipal.

O Presidente da Câmara

Os Vereadores

Miranda Romualdo de Farias
Miguel José de Oliveira
Miguel José de Oliveira
Miguel José de Oliveira
Miguel José de Oliveira
Miguel José de Oliveira
Miguel José de Oliveira
Miguel José de Oliveira
Miguel José de Oliveira
Miguel José de Oliveira

APROVAÇÃO PELA ASSEMBLEIA MUNICIPAL

O RELATÓRIO E CONTAS que antecede foi presente e aprovado, por maioria, em sessão ordinária da Assembleia Municipal que se realizou no dia 28 de abril, tendo todas as suas folhas e anexos sido rubricados pela mesa, que abaixo assina.

O Presidente

O 1º Secretário

O 2º Secretário

Cidades Geminadas com Vila Real



OSNABRÜCK



VILLE DE GRASSE



OURENSE

Mende

Armas de Ouro, com uma coroa de carrascos folhados e frutados de sua cor, enfiada por uma espada de prata, empunhada por uma mão de carnação movente do pé do escudo; ao centro da coroa a palavra “Aeu”, de vermelho.

Bandeira gironada de verde e branco com um listel branco e os dizeres “Vila Real”, de negro.



www.cm-vilareal.pt



Vila Real é
Placa de Honra do Conselho da Europa
Distinção conferida em 2006



Vila Real é
Bandeira “Autarquia mais familiarmente Responsável”
2010 à 2021