



20
24

RELATÓRIO DE
**GESTÃO E
CONTAS**



MUNICÍPIO DE VILA REAL

ÍNDICE

1. ORGANIZAÇÃO DO MUNICÍPIO.....	5
1.1 ASSEMBLEIA MUNICIPAL – ÓRGÃO DELIBERATIVO	5
1.2 CÂMARA MUNICIPAL – ÓRGÃO EXECUTIVO.....	6
2 PARTICIPAÇÕES DO MUNICÍPIO DE VILA REAL	8
2.1 PARTICIPAÇÕES SOCIETÁRIAS EM 31 DE DEZEMBRO DE 2024.....	8
2.2 PARTICIPAÇÕES EM ENTIDADES INTERMUNICIPAIS EM 31 DE DEZEMBRO DE 2024.....	9
2.3 OUTRAS PARTICIPAÇÕES EM 31 DE DEZEMBRO DE 2024	10
2.4 GEMINAÇÕES	16
3 ESTRUTURA ORGÂNICA DOS SERVIÇOS MUNICIPAIS	17
4 RECURSOS HUMANOS.....	19
4.1 TRABALHADORES DO MUNICÍPIO E DAS EMPRESAS MUNICIPAIS.....	19
4.2 TRABALHADORES DA EMPRESA MUNICIPAL, INTERMUNICIPAL E OUTRAS.....	20
4.3 TRABALHADORES DO MUNICÍPIO.....	20
4.4 CEI'S, CEI'S +, CONTRATOS DE TAREFA E ESTÁGIOS PROFISSIONAIS.....	26
4.5 AEC'S – ATIVIDADES DE ENRIQUECIMENTO CURRICULAR.....	27
4.6 ACIDENTES DE TRABALHO	28
4.7 ADMISSÃO E SAÍDAS DE TRABALHADORES	29
4.8 MOBILIDADES INTERCATEGORIAS/ CARREIRAS	29
4.9 TRABALHO SUPLEMENTAR E AJUDAS DE CUSTO	30
4.10 FORMAÇÃO PROFISSIONAL.....	30
4.11 PRÉ-REFORMA	32
4.12 SÍNTESE DE INDICADORES DE PESSOAL.....	32
5 GRANDES OPÇÕES DO PLANO	33
5.1 GRANDES OPÇÕES DO PLANO – TAXAS DE EXECUÇÃO.....	33
5.2 GRANDES OPÇÕES DO PLANO - POR OBJETIVOS	34
6 EXECUÇÃO GLOBAL DO ORÇAMENTO	36
6.1 COMPARAÇÃO ENTRE ORÇAMENTO INICIAL, FINAL E EXECUTADO	36
7 ORÇAMENTO DA RECEITA ESTRUTURA E EVOLUÇÃO	42
7.1 EVOLUÇÃO DA RECEITA GLOBAL.....	42
7.2 EVOLUÇÃO DAS RECEITAS ESTRUTURAIS/ RECEITAS EXTRAORDINÁRIAS.....	42
7.3 RECEITAS ESTRUTURAIS.....	44
7.3.1 Impostos Diretos	45
7.3.2 Impostos Indiretos, Taxas e Multas	47
7.3.3 Rendimentos de Propriedade.....	48
7.3.3.1 EDP – Rendas de Concessão	49
7.3.3.2 – Outros Rendimentos.....	50
7.3.4 Venda de Bens, Serviços e Outros	51
7.3.5 Transferências do Orçamento de Estado	53
7.3.6 Acordos de Delegação de Competência e Outros	55
7.4 ESTRUTURA DAS RECEITAS EXTRAORDINÁRIAS	58
7.4.1 Venda de Bens de Investimento e Outras Receitas de Capital	59
7.4.2 Fundos Comunitários, Contratos Programa para Investimento.....	60
7.4.3 Fundos Comunitários e Nacionais para Atividades do PAM.....	62
7.4.4 Empréstimos Bancários.....	63
7.4.5 Saldo da Gerência Anterior.....	65
8 ORÇAMENTO DA DESPESA ESTRUTURA E EVOLUÇÃO	66
8.1 EVOLUÇÃO DA DESPESA GLOBAL.....	66
8.2 EVOLUÇÃO DAS DESPESAS ESTRUTURAIS/ DESPESAS DE INVESTIMENTO.....	66

8.3 ESTRUTURA DAS DESPESAS ESTRUTURAIS/ ATIVIDADES	68
8.3.1 Pessoal.....	69
8.3.2 Serviço da Dívida.....	72
8.3.3 Plano de Atividades Municipal – Despesas e Transferências Correntes.....	73
8.4 DESPESAS DE INVESTIMENTO	79
8.4.1 Plano Plurianual de Investimentos	79
8.4.2 Plano de Atividades Municipal – Transferências de Capital.....	80
9 DESPESA NA ÁREA EDUCATIVA	83
9.1 FUNDO SOCIAL MUNICIPAL	83
9.2 PRINCIPAIS INDICADORES DA ÁREA EDUCATIVA.....	84
9.3 DESCENTRALIZAÇÃO DE COMPETÊNCIAS	87
10 LIMITES LEGAIS	89
10.1 EQUILÍBRIO ORÇAMENTAL.....	89
10.2 PAGAMENTOS E RECEBIMENTOS EM ATRASO	89
10.3 LIMITES PARA AUMENTO DAS DESPESAS COM PESSOAL	89
10.4 LIMITE DA DÍVIDA TOTAL	89
10.5 TAXA DE EXECUÇÃO DA RECEITA	91
11 SITUAÇÃO ECONÓMICO-FINANCEIRA	92
11.1 BALANÇO E DEMONSTRAÇÃO DE RESULTADOS	92
11.2 INDICADORES ECONÓMICO-FINANCEIROS	98
11.3 RESUMO DOS FLUXOS DE CAIXA	100
12 CONTABILIDADE DE GESTÃO	101
13 PROPOSTA DE APLICAÇÃO DE RESULTADOS	103
14 ANEXOS	104
CERTIFICAÇÃO LEGAL DAS CONTAS	344
PARECER DO REVISOR OFICIAL DE CONTAS	345
ENCERRAMENTO DO RELATÓRIO E CONTAS - 2024	347

75/2013, de 12 de setembro, venho
 ão de contas do exercício de 2024,

- 9/11

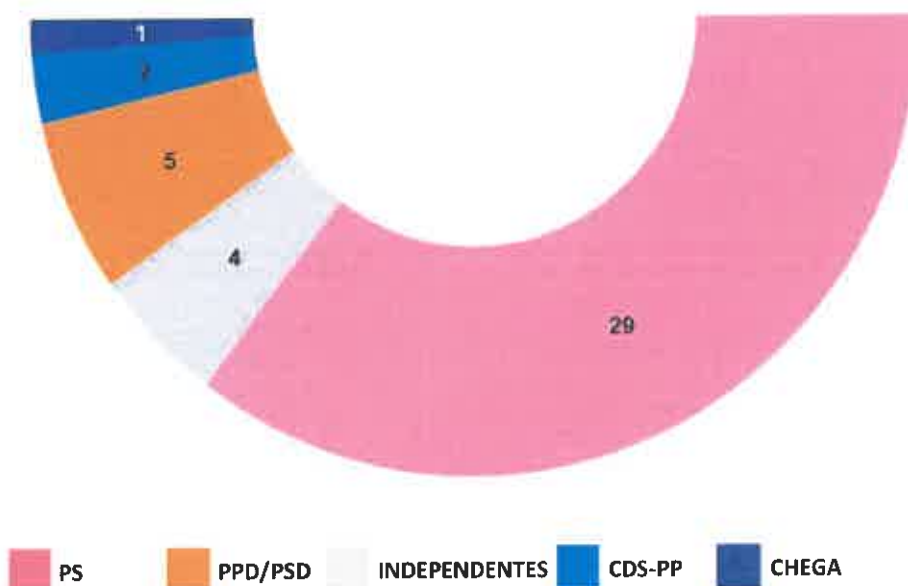
1. ORGANIZAÇÃO DO MUNICÍPIO

1.1 ASSEMBLEIA MUNICIPAL – ÓRGÃO DELIBERATIVO

De acordo com o estipulado na Lei n.º 169/99, de 18 de setembro, alterada pela Lei n.º 5-A/2002, de 11 de janeiro, e com a Lei 11-A/2013 de 28 de janeiro (Reorganização Administrativa do Território das Freguesias), a Assembleia Municipal de Vila Real, órgão deliberativo do Município é constituída por 41

membros, dos quais 21 são eleitos diretamente, e os restantes 20 são Presidentes de Junta de Freguesia, que também a integram. A atual composição deste órgão reflete o resultado das eleições autárquicas de 26 de setembro de 2021.

COMPOSIÇÃO DA ASSEMBLEIA MUNICIPAL A 31-12-2024



Mesa da Assembleia:

- Presidente da Assembleia Municipal:** João Manuel Ferreira Gaspar
- 1º Secretário:** Henrique de Matos Morgado
- 2ª Secretária:** Maria de Fátima Gonçalves Mouriz Correia

De 1 de janeiro até 31 de dezembro de 2024, a Assembleia Municipal realizou 5 sessões ordinárias: 29 de fevereiro, 30 de

abril, 27 de junho, 30 de setembro e 19 de dezembro e 1 sessão extraordinária no dia 25 de abril.

Reuniões das Comissões criadas pela Assembleia Municipal, em 2024:

- Conferência de Representantes dos Grupos Parlamentares Municipais (5 Reuniões);
- Comissão de Finanças, Atividades Económicas e Recursos Humanos (5 Reuniões);
- Comissão de Ordenamento do Território (0 Reuniões);
- Comissão de Ambiente (2 Reuniões);
- Comissão de Cultura, Educação, Ação Social, Desporto e Tempos Livres (0 Reuniões);

Participação de membros da Assembleia Municipal em representação desta nas reuniões de diversos Organismos, Conselhos, Comissões, etc.:

- No Conselho Municipal de Educação (3 Reuniões);
- No Conselho Municipal de Segurança (0 Reuniões);
- No Conselho Municipal de Animação e Turismo (0 Reuniões);
- Na Comissão Municipal de Gestão Integrada de Fogos Rurais (3 Reuniões);
- No Conselho Consultivo para a Mobilidade (0 Reuniões);
- No Conselho Cinegético e da Conservação da Fauna Municipal (0 Reuniões);
- Delegado ao Congresso da Associação Nacional de Municípios (0 Reuniões);
- Na Assembleia Intermunicipal da Comunidade Intermunicipal do Douro (2 Reuniões);
- Na Assembleia Intermunicipal da Associação de Municípios Douro Alliance (1 Reunião).

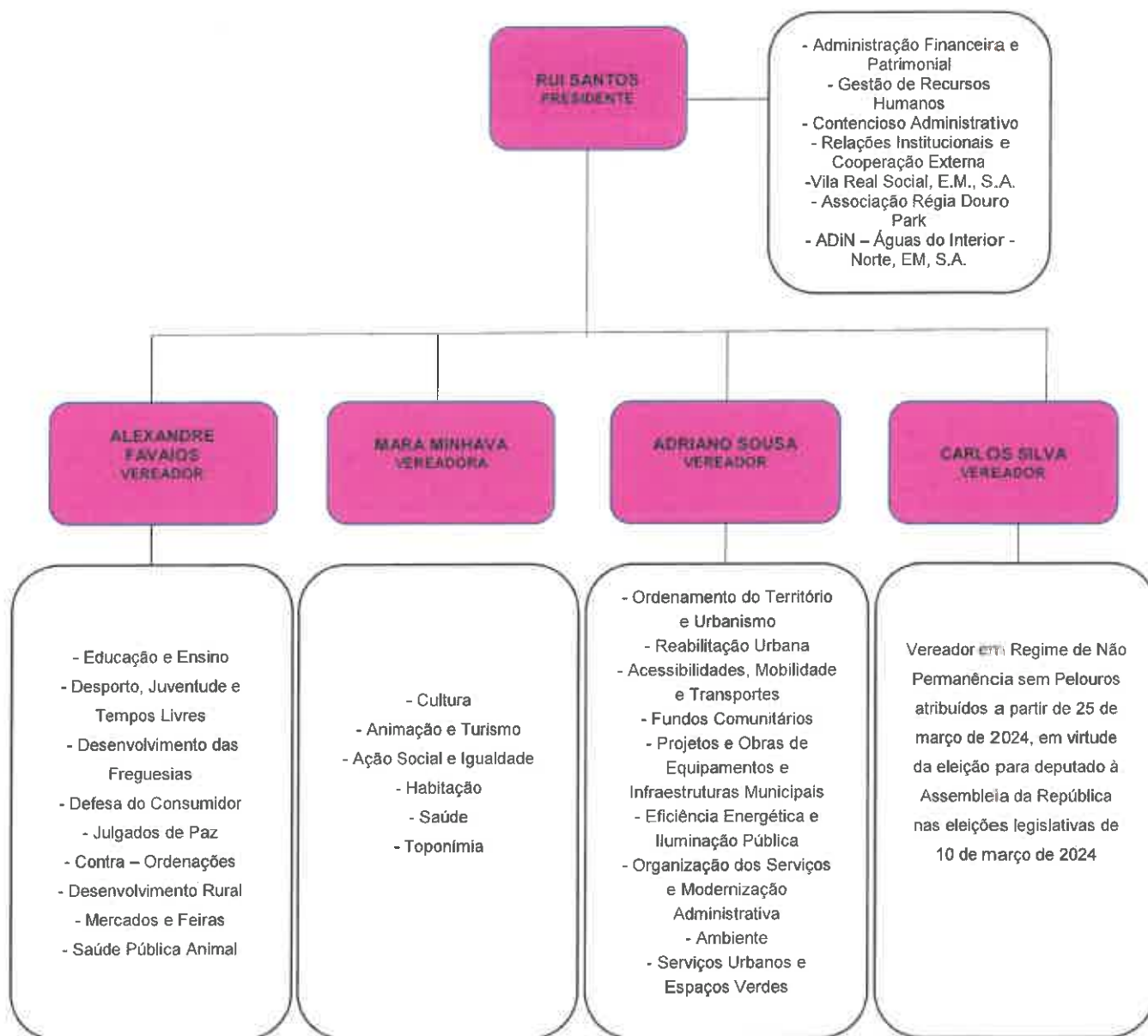
1.2 CÂMARA MUNICIPAL – ÓRGÃO EXECUTIVO

De acordo com o estipulado na Lei n.º 169/99, de 18 de setembro, alterada pela Lei n.º 5-A/2002, de 11 de janeiro, e considerando que em 15-06-2021, o número de eleitores do concelho de Vila Real era de 49.686 (Mapa N.º 1-A/2021 do MAI, publicado no Diário da República, 2ª Série de 17 de junho de 2021) para além do Presidente, a Câmara Municipal de Vila Real passou desde as últimas eleições autárquicas, de 26 de setembro de 2021, a ser composta por 7 vereadores. A composição existente a 31-12-2024 reflete os resultados do ato

eleitoral de 26 de setembro de 2021, sendo de salientar no ano de 2024, a eleição como deputado à Assembleia da República do vereador Carlos Silva no ato eleitoral de 10 de março de 2024, tendo os pelouros que lhe estavam adstritos, até então, sido distribuídos por outros membros do executivo.

Desde 7 de abril de 2025, que o Presidente eleito suspendeu o mandato, face a esta situação a conta gerência irá ser subscrita pelo Vice-presidente que substitui o Presidente.

EXECUTIVO MUNICIPAL E DISTRIBUIÇÃO DE PELOUROS



VEREADORES SEM PELOUROS ATRIBUÍDOS



Durante o ano de 2024, a Câmara Municipal efetuou 24 reuniões ordinárias e 3 reuniões extraordinárias.

2 PARTICIPAÇÕES DO MUNICÍPIO DE VILA REAL

2.1 PARTICIPAÇÕES SOCIETÁRIAS EM 31 DE DEZEMBRO DE 2024



VILA REAL SOCIAL, E.M., S.A.

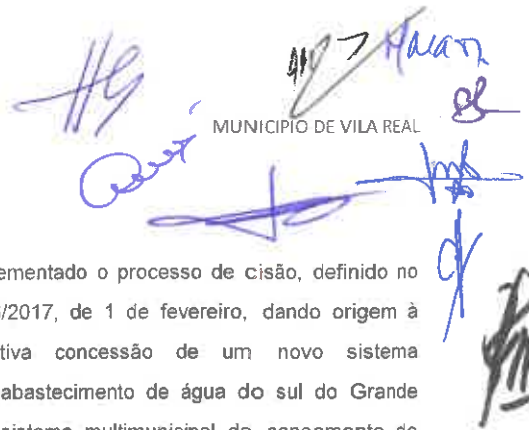
Empresa Municipal, constituída a 28 de outubro de 2003, a Vila Real Social tem por objeto a promoção de habitação social, a gestão social, patrimonial e financeira, do parque habitacional (587 habitações em regime de renda social) e de outros equipamentos. Com as alterações aos estatutos aprovadas em sessão de Assembleia Municipal de 22 de dezembro de 2008, a

empresa deixou de ter responsabilidades: na gestão do Aeródromo Municipal e nos serviços de transportes coletivos urbanos. A Assembleia Municipal aprovou a adaptação dos estatutos à Lei 50/2013 na sua sessão de 28 de fevereiro de 2013. Em 2016 finalizou-se o registo do aditamento "E.M., S.A.", à sua denominação.

AdIN – ÁGUAS DO INTERIOR – NORTE, EIM, S.A.

Empresa constituída em 15 de novembro de 2019, assume-se como uma empresa local, de natureza intermunicipal. Tem como objeto social, a gestão dos serviços municipais de abastecimento público de água e de saneamento de águas residuais urbanas. Abrange os municípios de Vila Real, Freixo de Espada à Cinta, Mesão Frio, Murça, Peso da Régua, Sabrosa, Santa Marta de Penaguião e Torre de Moncorvo. Esta empresa veio substituir a empresa EMARVR – EMPRESA MUNICIPAL DE ÁGUA E RESÍDUOS DE VILA REAL, E.M., S.A., que geria e explorava os sistemas públicos de captação e distribuição de água para consumo público, a recolha,

tratamento e rejeição de efluentes, a recolha e deposição de resíduos sólidos urbanos e a recolha e drenagem de águas pluviais na área do concelho de Vila Real. Apesar de a 31-12-2019 a participação do Município de Vila Real no Capital Social da AdIN ser de 1,48%, após a fusão da AdIN com a EMARVR que decorreu em 2 de abril de 2020, a participação do Município de Vila Real passou para 52,6%, sendo esta a participação a 31 de dezembro de 2020. Nos termos do relatório de Análise Fiscal, que serviu de base ao processo de constituição desta empresa, foi aprovada pela Câmara Municipal e pela Assembleia Municipal em 16 e 27 de dezembro de 2021 respetivamente, a fixação da participação do Município de Vila Real nos 47,75%.



MUNICÍPIO DE VILA REAL

ÁGUAS DO NORTE, S. A.

A empresa Águas do Norte, S.A. foi criada pelo Decreto-Lei n.º 93/2015 de 29 de maio, para explorar, em regime de concessão por um prazo de 30 anos, a concessão e a construção das obras e equipamentos necessários para o abastecimento de água e o saneamento em alta, tal como a sua exploração, reparação, renovação e manutenção. A Águas do Norte, S.A. veio substituir, assumindo os direitos e obrigações, dos 4 sistemas multimunicipais anteriormente existentes: Águas do Douro e Paiva, S.A., Águas do Noroeste, S.A., SIMDOURO – Saneamento do Grande Porto, S.A. e as Águas de Trás-os-Montes e Alto Douro, S.A. O Município de Vila Real tinha subscrito e realizado inicialmente 3,44% (€ 962.543) do capital na empresa Águas de Trás-os-Montes e Alto Douro, S.A.. Esta empresa tinha sido criada conjuntamente com o Sistema Multimunicipal de Abastecimento de Água e de Saneamento de Trás-os-Montes e Alto Douro, pelo Decreto-Lei n.º 270-A/2001 de 6 de outubro, o seu capital foi subscrito inicialmente por 30 municípios, entre os quais o de Vila Real, conjuntamente com as sociedades: Águas de Portugal, S.G.P.S., S.A. que era o (acionista maioritário) e a Empreendimentos Hidroelétricos do Alto Tâmega e Barroso, S.A.. A participação do Município de Vila Real de 3,44% na Águas de Trás-os-Montes e Alto Douro, S.A., foi convertida numa participação de 0,63% na Águas do Norte, S.A. nos termos do Decreto-Lei n.º 93/2015 de 29 de maio. Esta nova empresa tinha então como acionistas 80 Municípios da Região Norte, 1 Associação de Municípios e as Águas de Portugal, S.G.P.S., S.A. (acionista maioritário).

Em 2017, foi implementado o processo de cisão, definido no Decreto-Lei n.º 16/2017, de 1 de fevereiro, dando origem à criação e respetiva concessão de um novo sistema multimunicipal de abastecimento de água do sul do Grande Porto e ao novo sistema multimunicipal de saneamento do Grande Porto e da constituição das respetivas entidades gestoras, que adotaram a mesma denominação das antigas concessionárias, extintas pelo Decreto-Lei n.º 93/2015, de 29 de maio - Águas do Douro e Paiva, S.A. e SIMDOURO – Saneamento do Grande Porto, S.A..

Os novos sistemas multimunicipais e as novas entidades gestoras foram criados, por cisão dos sistemas multimunicipais de abastecimento de água e de saneamento do Norte de Portugal e da empresa Águas do Norte, S.A. resultantes das agregações efetuadas em 2015, aquando da criação desta empresa.

Assim, a referida cisão produziu efeitos em termos contabilísticos e fiscais a 1 de janeiro de 2017. Com esta operação, verificou-se a redução do capital social das Águas do Norte, S.A, passando este a totalizar € 111.061.732, à data de 31/12/2017, ficando com a seguinte composição: 31,27% entregue a 62 Municípios da Região Norte e 68,73% pertença das Águas de Portugal, S.G.P.S., S.A. A participação de € 962.543 do Município de Vila Real, correspondendo a 0,63% antes da cisão, aumentou para 0,87%, por via da redução do capital total da empresa, mantendo-se o mesmo valor da participação de € 962 543.

2.2 PARTICIPAÇÕES EM ENTIDADES INTERMUNICIPAIS EM 31 DE DEZEMBRO DE 2024

ASSOCIAÇÃO DE MUNICÍPIOS DO VALE DO DOURO NORTE

Constituída em 25 de outubro de 1990, a AMVDN é formada por 7 municípios: Alijó, Mesão Frio, Murça, Peso da Régua, Sabrosa, Santa Marta de Penaguião e Vila Real.

Criada pela crescente dinâmica dos municípios que dela fazem parte e da necessidade de coordenar ações municipais, a

AMVDN tem como papel primordial a gestão de iniciativas intermunicipais com relevância para todo o território da Associação, tendo sempre em vista o desenvolvimento mais harmonioso de todo o espaço. Atualmente destaca-se como atividade principal a Gestão do Canil/Gatil intermunicipal.

COMUNIDADE INTERMUNICIPAL URBANA DO DOURO

Os 19 municípios da NUT III Douro formalizaram no dia 15 de janeiro de 2009, por escritura pública, a constituição da nova Comunidade Intermunicipal do Douro, que vem substituir, em definitivo, a Comunidade Urbana do Douro criada em junho de 2004.

A CIM Douro tem sede em Vila Real e delegações na cidade de Lamego e na vila de Torre de Moncorvo. Apresentam-se como principais desafios a esta Comunidade Intermunicipal, o Programa Portugal 2030. Detém também importantes competências na gestão do sistema de transportes públicos que se desenvolvem maioritariamente na sua área geográfica,

constituindo-se como Autoridade de Transporte. A Comunidade Intermunicipal é a autoridade de transporte para os serviços de âmbito intermunicipal e inter-regional, podendo ainda assumir, por delegação as competências municipais no mesmo âmbito. Os municípios que integram a CIM Douro são: Alijó, Armamar, Carrazeda de Ansiães, Lamego, Mesão Frio, Murça, Peso da Régua, Sabrosa, Santa Marta de Penaguião, São João da Pesqueira, Vila Nova de Foz Côa, Vila Real, Tabuaço, Torre de Moncorvo, Moimenta da Beira, Penedono, Sernancelhe, Tarouca e Freixo de Espada-à-Cinta, representando, segundo os censos de 2021, uma população residente superior a 180 mil habitantes.

ASSOCIAÇÃO DOURO ALLIANCE

A Douro Alliance é uma associação de direito privado sem fins lucrativos criada no âmbito da candidatura ao Programa "Política de Cidades Polis XXI" que, enquanto estrutura de cooperação, tem o objetivo de criar uma plataforma comum de diálogo e partilha entre os diversos agentes de desenvolvimento relevantes para o crescimento urbano entre os Municípios de Vila Real, Peso da Régua e Lamego. Foi constituída por escritura pública em 10 de Julho de 2009,

tendo sofrido uma alteração da forma jurídica a 14 de Julho de 2011, passando esta a integrar uma Associação de Municípios para Fins Específicos, considerando a Lei 45/2008, de 27 de Agosto, que veio estabelecer o regime jurídico do associativismo municipal, e que reveste a natureza de pessoas coletivas de direito privado criadas para a realização em comum de interesses específicos dos municípios que as integram, na defesa de interesses coletivos de natureza setorial, regional ou local.


2.3 OUTRAS PARTICIPAÇÕES EM 31 DE DEZEMBRO DE 2024

RÉGIA-DOURO PARK – PARQUE DE CIÊNCIA E TECNOLOGIA

No dia 29 de outubro de 2009, celebrou-se a escritura pública da constituição da "Associação para o Desenvolvimento do Régia - Douro Park – Parque de Ciência e Tecnologia" na qual o Município de Vila Real subscreveu 72% do fundo social. Atualmente é detentor de uma quota de 97,06% do Fundo, com a subscrição de 1.228 unidades de participação, em 2012 e de 2.632 UP's em 2013 (escrituras celebradas em 5 de abril de 2013 e 20 de janeiro de 2014, respetivamente).

O Régia-Douro Park – Parque de Ciência e Tecnologia, resulta da parceria entre a Câmara Municipal de Vila Real, a Universidade de Trás-os-Montes e Alto Douro, a Câmara

Municipal de Bragança, o Instituto Politécnico de Bragança e a PortusPark – Associação do Parque de Ciência e Tecnologia do Porto. O centro tecnológico está focado no desenvolvimento dos setores: agroalimentar, agroindustrial, enologia, vitivinicultura, economia verde, valorização ambiental e tecnologias agroambientais. Dada a proximidade geográfica da Região Demarcada do Douro, o setor do Vinho e da Vinha, é uma área de intervenção prioritária que não está contemplada na atual rede de Parques de Ciência e Tecnologia. O Parque contempla uma Incubadora-Aceleradora de Empresas, um Centro de Negócios (Douro Business Center), um Polo Tecnológico de Excelência, e 26 Lotes Industriais.



ASSOCIAÇÃO NACIONAL DE MUNICÍPIOS PORTUGUESES

A ANMP, constituída a 22 de fevereiro de 1985, representa e defende os Municípios portugueses perante os órgãos de soberania e perante as organizações nacionais ou internacionais.

Realiza estudos e projetos sobre assuntos relevantes do Poder Local e promove a troca de experiências e informações de

natureza técnico-administrativa entre os seus membros. Desenvolve ainda ações de informação, de formação e aperfeiçoamento profissional para os eleitos locais e pessoal da administração local, mantendo serviços de consultoria e assessoria técnico-jurídica destinada aos seus membros.

ASSOCIAÇÃO PORTUGUESA DOS MUNICÍPIOS COM CENTRO HISTÓRICO

Associação instituída a 22 de julho de 1988, em Lamego, sediada nesta cidade, tem por objeto promover todas as atividades com vista à defesa, salvaguarda, conservação, recuperação, reabilitação, revitalização e animação dos centros históricos dos aglomerados urbanos, através de uma estreita

colaboração, embora sem fins lucrativos, dos municípios portugueses, zonas essas carecidas de proteção, como valores culturais que são da maior importância nacional e de indiscutível interesse público e, principalmente, como contributo para o progresso e bem-estar das populações que deles desfrutam ou usufruem.

EIXO ATLÂNTICO DO NOROESTE PENINSULAR

Associação Transfronteiriça de Municípios, constituída a 1 de abril de 1992, é integrada pelas 38 principais cidades do Norte de Portugal e da Galiza que configuram o sistema urbano da euro-região.

A finalidade principal do Eixo Atlântico é o desenvolvimento económico, social, cultural, tecnológico e científico das cidades e regiões que o integram, bem como a promoção da coesão em

todos os aspetos socioeconómicos e culturais, mediante a articulação de um território comum. Realiza estudos, planos, programas e projetos, mormente os que sejam suscetíveis de cofinanciamento estatal, comunitário ou internacional e estimula formas de relacionamento entre agentes, estruturas e entidades, públicas e privadas, suscetíveis de contribuir para o desenvolvimento dos respetivos territórios fronteiriços.

ASSOCIAÇÃO INTERNACIONAL DE CIDADES EDUCADORAS

Associação constituída em 1994 depois do III Congresso Internacional de Cidades Educadoras, realizado em Bolonha, tem como objetivo comum trabalhar conjuntamente em projetos e atividades para melhorar a qualidade de vida dos habitantes a

partir da sua implicação ativa no uso e evolução da própria cidade e de acordo com os princípios da Carta das Cidades Educadoras. Pretende impulsionar ações e a colaboração entre cidades e estimular projetos e intercâmbios de experiências com grupos e instituições com interesses comuns.

FUNDAÇÃO MUSEU DO DOURO

A Fundação Museu do Douro foi criada pelo Decreto-Lei nº 70/2006, de 23 de março, e tem como finalidade a promoção de

atividades culturais, cabendo-lhe a instalação, a manutenção e a gestão do Museu do Douro, criado pela Lei nº 125/97, de 2 de dezembro, nos termos dos respetivos estatutos.

INSTITUTO DE TRÁS-OS-MONTES PARA O DESENVOLVIMENTO AGRO-INDUSTRIAL (ITIDAI)

Criado pela UTAD em 19 de outubro de 1988, este instituto tem por objeto o exercício e a promoção da investigação científica e o desenvolvimento experimental e a formação no setor

agroindustrial, orientado para a prestação de serviços, sobretudo no campo da inovação tecnológica, quer isoladamente, quer em colaboração com outros organismos, instituições e pessoas coletivas, públicas ou privadas.

URBE – NÚCLEOS URBANOS DE PESQUISA E INTERVENÇÃO

A Urbe – Núcleos Urbanos de Pesquisa e Intervenção é uma associação sem fins lucrativos, de âmbito nacional. Esta associação tem por objetivos a defesa do património e do ambiente urbano através de atividades e projetos de pesquisa e

intervenção. Encontra-se empenhada na realização de atividades editoriais, de formação e de debate, de estudos e na propositura de soluções que se enquadrem no âmbito dos seus objetivos que são: a defesa e a salvaguarda do património edificado, do ambiente urbano e dos recursos naturais e ambientais.

REDE NACIONAL DE CIDADES E VILAS COM MOBILIDADE PARA TODOS

Esta associação foi criada, em 2003, e funciona na Universidade de Aveiro, tendo como objetivo adequar a cidade a todos os cidadãos. A abolição de barreiras arquitetónicas, sociais e psicológicas constitui um objetivo inadiável das sociedades

modernas e é a única via para tornar as nossas cidades adequadas a todos os cidadãos, sem discriminações de qualquer natureza. Construir cidades com mobilidade constitui por isso, um imperativo ético e social, traduzindo o respeito pelos valores fundamentais da solidariedade, da liberdade e da equiparação de oportunidades.

APOM – ASSOCIAÇÃO PORTUGUESA DE MUSEOLOGIA

A APOM tem por finalidade agrupar os profissionais de museologia ou instituições equiparadas a museus segundo os critérios estabelecidos pelo ICOM, no seu Estatuto; promover o conhecimento da Museologia e dos domínios científicos e

técnicos que a informam, nomeadamente através de reuniões e visitas de estudo, conferências, exposições e publicações. Tem também por missão realçar a importância do papel desempenhado pelos museus e pela profissão museológica em cada comunidade e entre povos e culturas.

ICOM – COMISSÃO NACIONAL PORTUGUESA


O Conselho Internacional dos Museus (ICOM) e seus profissionais têm por objeto a conservação, manutenção e divulgação da herança cultural e natural da humanidade, presente e futura, tangível e intangível. Criado em 1946, o ICOM é uma Organização Não Governamental que mantém relações formais com a UNESCO e tem o estatuto de órgão consultivo do

Conselho Económico e Social das Nações Unidas. Como organização sem fins lucrativos, o ICOM é financiado em primeiro lugar pelas quotas dos seus associados e apoiado pelos vários organismos governamentais. Está sediado em Paris e é responsável pela gestão de parte do programa da UNESCO para os museus. Tem 21.000 museus associados, em 140 países, divididos em 113 Comissões Nacionais e 30 Internacionais.

ASSOCIAÇÃO DOS AMIGOS DO MUSEU DO DOURO

Associação dos Amigos do Museu do Douro foi constituída a 8 de julho de 2002 e tem por objeto a promoção do Museu do Douro, criado pela Lei 125/97, de 2 de dezembro, com

atribuições nas áreas da museografia, investigação e ação cultural.



LIGA DOS AMIGOS DO DOURO PATRIMÓNIO MUNDIAL

A Liga dos Amigos do Douro Património Mundial foi constituída a 14 de dezembro de 2002, em Vila Real, no primeiro aniversário da classificação atribuída pela UNESCO ao Alto Douro Vinhateiro. A liga visa contribuir para a salvaguarda,

preservação, valorização e projeção dos atributos de Património Mundial do Alto Douro Vinhateiro, conforme os critérios da UNESCO. Pretende ainda, contribuir para o desenvolvimento social, cultural e económico da região e seus habitantes.

LIGA DOS AMIGOS DO HOSPITAL DE S. PEDRO DE VILA REAL

Constituída a 22 de fevereiro de 2001, tem por objeto social a solidariedade social, nomeadamente, o apoio e promoção do

bem-estar dos doentes e a sua promoção cultural, promover a melhoria das condições do Hospital e colaborar com os órgãos de gestão do Hospital para a dignificação da pessoa do doente.

ASSOCIAÇÃO DOURO HISTÓRICO

A Associação Douro Histórico, criada em 2001, é uma entidade sem fins lucrativos, de direito privado, que tem por objetivo a promoção do desenvolvimento regional sustentado, dando especial atenção à valorização do património cultural e à revitalização do mundo rural valorizando o seu potencial endógeno. Contribui para a conservação, estudo e divulgação

dos bens culturais imóveis e móveis, bem como de todo o património público e privado. Desta Associação fazem parte os municípios de: Alijó, Armamar, Lamego, Mesão Frio, Murça, Peso da Régua, Sabrosa, Santa Marta de Penaguião, S. João da Pesqueira, Tabuaço e Vila Real.

ASSOCIAÇÃO DE MUNICÍPIOS REDE PORTUGUESA DE CIDADES SAUDÁVEIS

A Rede Portuguesa de Cidades Saudáveis foi criada em 1997 mas só integra a Rede Europeia de Cidades Saudáveis da Organização Mundial da Saúde (OMS) em junho de 2001. Esta Rede Internacional funciona por fases de cinco anos e integra as redes nacionais. Atualmente encontra-se na IV Fase, dirigida para quatro áreas prioritárias de ação: "Envelhecimento Saudável", "Planeamento Urbano Saudável", "Atividade Física", "Avaliação do Impacto em Saúde". As 30 Redes Nacionais

existentes atualmente em toda a Europa envolvem mais de 1.000 cidades e vilas.

A Rede Portuguesa de Cidades Saudáveis conta atualmente com 21 municípios de Norte a Sul do país que abrangem 20,8% da população de Portugal. Promove anualmente um conjunto de iniciativas que têm como objetivo dar a conhecer o trabalho desenvolvido por esta associação, bem como estreitar a cooperação entre os municípios associados e parceiros da mesma, promovendo a troca de experiências e boas práticas em matéria de promoção da saúde e da qualidade de vida.

ASSOCIAÇÃO DE MUNICÍPIOS PORTUGUESES DO VINHO

A Associação de Municípios Portugueses do Vinho foi constituída em 2007 por 45 autarquias para valorizar e promover os vinhos e regiões de origem, conta já com 70 concelhos. A associação tem desenvolvido contactos com o Ministério da Agricultura, o Instituto do Vinho e o Turismo de Portugal, entre outras entidades do setor, nomeadamente na área empresarial para dinamizar uma estratégia de promoção do produto, aliada às especificidades de cada concelho.

Atuando em conjunto e em complemento com outros setores e/ou atividades (enoturismo, restauração, Museus, Rotas do Vinho, proteção ambiental e paisagística, etc.), a AMPV propõe a formulação de linhas orientadoras de ação, que consubstanciam a cooperação e a partilha de experiências entre os Municípios que representam as regiões demarcadas de produção de vinho de qualidade.

TURISMO PORTO E NORTE DE PORTUGAL, E.R.

A publicação do Decreto-Lei n.º 67/2008, de 10 de abril, reorganizou as Entidades Públicas Regionais com responsabilidades na área do Turismo criando cinco áreas regionais, que refletem as áreas abrangidas pelas unidades territoriais utilizadas para fins estatísticos NUTS II – Norte, Centro, Lisboa e Vale do Tejo, Alentejo, Algarve. Foram ainda criados os polos de desenvolvimento turístico, integrados nas áreas regionais – Douro, Serra da Estrela, Leiria-Fátima, Oeste, Litoral Alentejano e Alqueva. Este novo quadro de interlocutores para o desenvolvimento do turismo regional no território nacional

continental concretiza-se, pela criação de entidades regionais de turismo, dinamizadoras e interlocutoras das áreas regionais e dos polos de desenvolvimento turístico junto do órgão central de turismo, e responsáveis pela valorização turística e pelo aproveitamento sustentado dos recursos turísticos das respetivas áreas. O modelo de gestão criado pretende conferir às novas entidades regionais de turismo uma capacidade de autofinanciamento e estimular o envolvimento dos agentes privados, permitindo ainda o estabelecimento de parcerias com o Turismo de Portugal, I.P., criando oportunidades para o desempenho de atividades e projetos na esfera da administração central.

FEDERAÇÃO DOS BOMBEIROS DO DISTRITO DE VILA REAL

A Federação dos Bombeiros do Distrito de Vila Real é uma estrutura intermédia entre as Associações Humanitárias de Bombeiros e a Liga dos Bombeiros Portugueses. Tem como função primordial dinamizar e coordenar as Associações concelhias e nos termos estatutários, para além dos sócios

efetivos – as Associações possuem Sócios Extraordinários, Sócios Honorários e Sócios Aderentes.

As Câmaras Municipais são associadas das Federações Distritais de Bombeiros na qualidade de sócios extraordinários. A Câmara Municipal de Vila Real é associada da Federação dos Bombeiros do Distrito de Vila Real desde março de 2003.

ASSOCIAÇÃO DE MUNICÍPIOS DA ROTA DA ESTRADA NACIONAL 2

A Associação de Municípios da Rota da Estrada Nacional 2 tem como objetivo principal aproveitar todas as potencialidades da EN2 ao nível económico e turístico, valorizando e dinamizando as localidades que a mesma abrange. Para além do âmbito nacional, pretende-se a internacionalização da Estrada Nacional

2, num projeto socioeconómico que visa, entre outros aspetos, combater a desertificação do interior do país e oferecer uma alternativa turística de excelência ao litoral do território.


A Associação de Municípios da Rota da Estrada Nacional 2 (EN2) foi constituída em 5 de novembro por escritura pública no município de Santa Marta de Penaguião, por 21 dos 32 municípios atravessados pela via que liga Chaves a Faro.

FUNDAÇÃO DE SERRALVES

Tendo em consideração a ação cultural desenvolvida pelo Município de Vila Real e a convergência de perspetivas quanto à importância da cultura na melhoria da qualidade de vida dos cidadãos e na promoção do desenvolvimento económico e social, o Município de Vila Real por deliberação da Câmara Municipal de 13/11/2017 e por deliberação da Assembleia Municipal de 18/12/2017 considerou relevante aceder ao Estatuto de Fundador de Serralves, estabelecendo assim uma cooperação, com vista a proporcionar à população uma oportunidade de ampliar os seus hábitos culturais e um contacto mais próximo com as manifestações artísticas e os criadores portugueses e estrangeiros de maior relevância. A Fundação de

Serralves foi criada em 1989, como uma instituição privada de utilidade pública e assinalou o início de uma parceria inovadora entre o Estado e a sociedade civil. Adotou como função estimular o interesse e o conhecimento de públicos de diferentes origens e idades pela arte contemporânea, pela arquitetura, pela paisagem e por temas críticos para a sociedade e seu futuro, fazendo-o de forma integrada, com o apoio num conjunto patrimonial de exceção, no qual se destacam o Museu de Arte Contemporânea, a Casa e o Parque.

A Fundação é hoje considerada um dos mais bem-sucedidos e sólidos projetos culturais do país e afigura-se de uma particular projeção e reconhecimento internacional



FEDERAÇÃO PORTUGUESA DOS CAMINHOS DE SANTIAGO

A Federação Portuguesa do Caminho de Santiago é uma Associação de carácter cultural sem fins lucrativos. Vila Real integra o Caminho Português Interior de Santiago a par com os Concelhos de: Viseu, Castro D'Aire, Lamego, Peso da Régua, Santa Marta de Penaguião, Vila Pouca de Aguiar e Chaves, territórios estes que formam um eixo comum do traçado que liga Viseu à Via da Prata.

ASSOCIAÇÃO PARA O DESENVOLVIMENTO DO BRIGANTIA ECOPARK

Constituída em 29 de outubro de 2008, e sediada em Bragança é uma associação de direito privado sem fins lucrativos, com objetivos científicos e tecnológicos que visa contribuir para o desenvolvimento económico da região em que se insere. São membros fundadores: o Município de Bragança, Instituto

Trata-se de um Caminho histórico, cultural, religioso e muito popular, propiciando a defesa e a sustentabilidade de um Caminho transnacional que é património enriquecedor de todos. O seu principal objetivo, visa revitalizar, promover, estudar e dinamizar as variantes do Caminho Português de Santiago, como importantes vias de peregrinação, recuperando, preservando e promovendo a interculturalidade dos povos e impulsionando o desenvolvimento económico, social e ambiental das regiões atravessadas.

Politécnico de Bragança, o Município de Vila Real, a Universidade de Trás-os-Montes e Alto Douro e a Associação do Parque de Ciência e Tecnologia do Porto, sendo estes os mesmos membros fundadores da Régia-Douro Park – Parque de Ciência e Tecnologia, associação similar sediada em Vila Real. A Energia, Ambiente e Eco construção são as três áreas temáticas do desenvolvimento da sua atividade.

ASSOCIAÇÃO PORTUGUESA DE CIDADES E VILAS DE CERÂMICA

A Associação Portuguesa de Cidades e Vilas de Cerâmica foi constituída a 15 de março de 2016, está sediada nas Caldas da Rainha e é uma associação sem fins lucrativos composta por municípios e outras entidades. Tem como objetivo promover e incentivar o desenvolvimento económico, turístico e patrimonial dos territórios com larga expressão de cerâmica, abrangido pelos municípios membros, contribuindo para o reforço da

identidade cultural e preservação da memória coletiva. Visa ainda promover a nível nacional e internacional a defesa, preservação e promoção do património cultural associado à atividade cerâmica. O Município de Vila Real aprovou, por deliberação da Câmara Municipal de 7 de fevereiro de 2022 e por deliberação da Assembleia Municipal de 28 de fevereiro de 2022, a adesão do Município de Vila Real à Associação Portuguesa das Cidades e Vilas da Cerâmica.

ASSOCIAÇÃO DO PARQUE DE CIÊNCIA E TECNOLOGIA DO PORTO

Esta associação mais conhecida por PortusPark - Rede de Parques de Ciência e Tecnologia e Incubadoras. É uma associação sem fins lucrativos e está sediada no concelho da Maia. Foi constituída a 29 de abril de 1991 e a sua natureza é científica e social. O seu principal objetivo é promover uma Rede de parques científicos e tecnológicos do país e contribuir para o

desenvolvimento tecnológico e criativo do tecido empresarial da região. O Município de Vila Real aderiu a esta associação por deliberações da Câmara Municipal de 15/04/2008 e da Assembleia Municipal de 30/06/2008, tendo a adesão sido efetuada no âmbito da constituição da "Associação para o Desenvolvimento do Régia - Douro Park – Parque de Ciência e Tecnologia" e da qual a PortusPark se tornou um dos principais parceiros.

FUNDO DE APOIO MUNICIPAL

O Fundo de Apoio Municipal (FAM) é uma pessoa coletiva de direito público, dotada de autonomia administrativa e financeira, instituído pela Lei n.º 53/2014, de 25 de agosto, na sua redação atual. Participado em partes iguais pelo Estado e pela totalidade dos municípios portugueses através de um capital social de € 417.857.175. A contribuição de cada município foi calculada com base na participação de cada um nos Fundos do Orçamento de

Estado e num conjunto de Impostos. O FAM possui por objeto a recuperação financeira dos municípios que se encontrem em situação de rutura financeira nos termos previstos na Lei n.º 73/2013, de 3 de setembro, bem como na prevenção de situações de rutura financeira, mediante a implementação de medidas de reequilíbrio orçamental, de reestruturação da dívida e, subsidiariamente de assistência financeira.

2.4 GEMINAÇÕES

➤ **Concello de Ourense**

Localização: Galiza – Espanha

Relação Institucional: Acordo de Geminação assinado a 10 de junho de 1983 em Ourense e ratificado em Vila Real a 28 de junho do mesmo ano.

➤ **Ville de Grasse**

Localização: Sul de França

Relação Institucional: Acordo de Geminação assinado a 30 de maio de 1985 em Vila Real e ratificado em Grasse a 21 de dezembro do mesmo ano.

➤ **Município de Oeiras**

Localização: Área Metropolitana de Lisboa

Relação Institucional: Acordo de Geminação assinado a 7 de junho de 2000 em Oeiras e ratificado em Vila Real a 20 de julho do mesmo ano.

➤ **Ville de Mende**

Localização: Sul de França

Relação Institucional: Acordo de Geminação assinado a 21 de agosto de 2004 em Mende e ratificado em Vila Real a 17 de outubro do mesmo ano.

➤ **Stadt Osnabrück**

Localização: Norte da Alemanha

Relação Institucional: Protocolo de Amizade e Cooperação assinado em 1989. Acordo de Geminação assinado a 20 de julho de 2005 em Vila Real e ratificado em Osnabrück a 12 de maio de 2006.

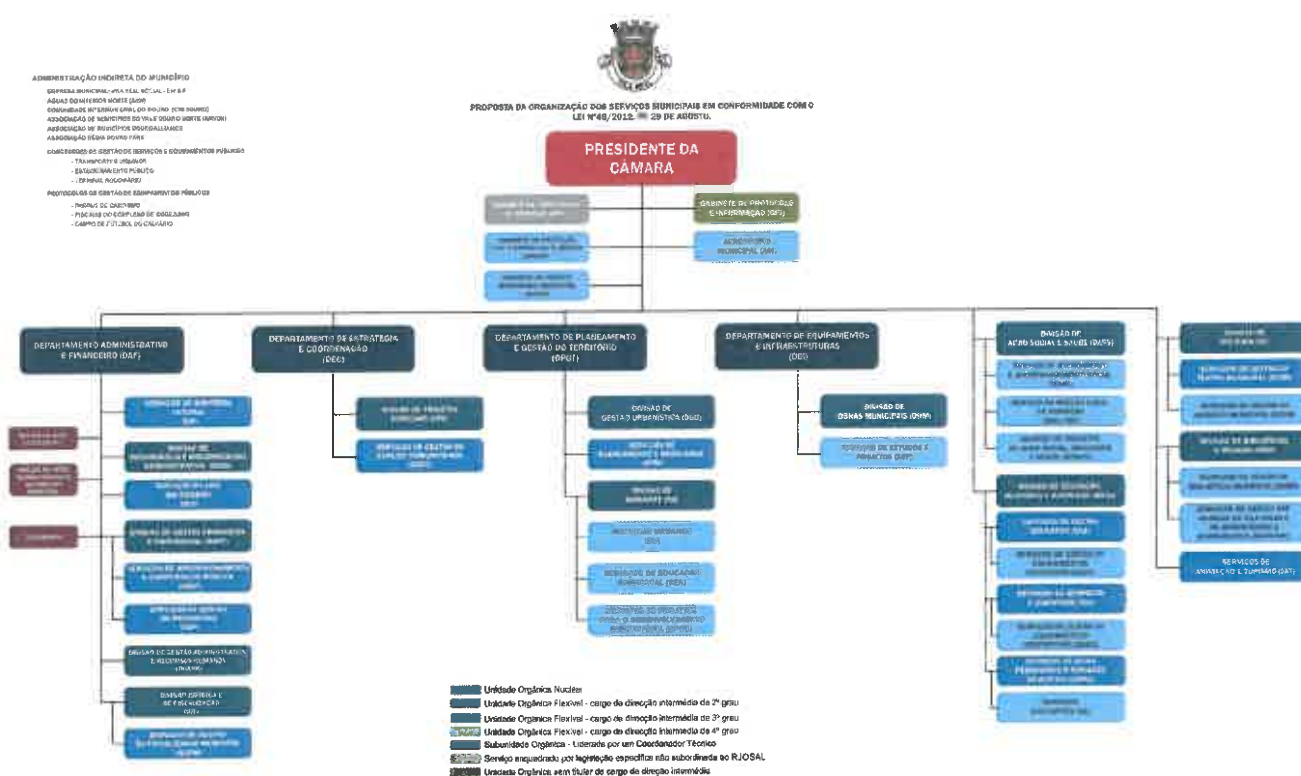
➤ **Município de Espinho**

Localização: Área Metropolitana do Porto

Relação Institucional: Acordo de Geminação assinado a 16 de junho de 2012 em Espinho e ratificado em Vila Real a 20 de julho do mesmo ano.

A estrutura orgânica do Município de Vila Real encontra-se definida de acordo com o estatuído na Lei 49/2012, de 29 de agosto, que adaptou à Administração Local o estatuto do pessoal dirigente e com o Decreto-Lei n.º 305/2009, de 23 de outubro, que rege a estrutura e a organização dos órgãos e serviços autárquicos. A organização Municipal em vigor a 31-12-

2024 foi aprovada pela Câmara Municipal na sua reunião de 23 de setembro de 2024 e pela Assembleia Municipal na sua sessão de 27 de setembro de 2024, que aprovou a estrutura orgânica do Município tendo sido publicada em Diário da República na II Série, de 18 de dezembro de 2024.



Dos 41 Cargos Dirigentes previstos na estrutura orgânica, conforme definido na Lei 49/2012, de 29 de agosto, em 31-12-2024 estavam providos 30 lugares:

Departamento Administrativo e Financeiro:	Eduardo Luís Varela Rodrigues
Departamento de Equipamentos e Infraestruturas:	José Alberto Cruz Gonçalves Claudino
Departamento de Gestão do Território:	Susana Alexandra Carneiro Gomes
Departamento de Estratégia e Coordenação:	Paulo Alexandre Noronha Abreu Osório
Divisão de Gestão Financeira e Patrimonial:	Filipe José Martins Machado
Divisão de Ação Social e Saúde:	Luís Manuel Mota Bastos
Divisão de Obras Municipais:	Joaquim Manuel Almeida Correia de Magalhães
Divisão Jurídica e de Fiscalização:	Teresa Raquel Carvalho de Queirós
Divisão de Informática e Modernização Administrativa:	Amândio José Ferreira de Azevedo
Divisão de Ambiente:	Ana Mafalda Figueiredo Gonçalves Vaz de Carvalho
Divisão de Gestão Administrativa e Recursos Humanos:	Helena Margarida Pinto Coelho
Divisão de Projetos Especiais:	Américo Alexandre Pereira Pires
Divisão de Cultura:	Rui Ângelo Gonçalves Araújo
Divisão de Bibliotecas e Museus:	Vítor José Ribeiro Nogueira
Serviços de Animação e Turismo:	José Joaquim Meireles de Sousa
Serviços de Planeamento e Mobilidade:	André Rebelo Medeiros
Serviços de Auditoria Interna:	Alcina Maria Cruz Moutinho de Almeida
Serviços da Loja do Cidadão:	Isabel Cristina Alves Pimenta
Serviços de Aprovisionamento e Contratação Pública:	Teresa Maria de Barros Carriço
Serviços de Gestão da Fiscalização Municipal:	Mário João Gomes Gaspar
Serviços de Gestão Educativa:	Mariana Cristina Afonso Catarino Noura
Serviços de Desporto e Juventude:	David José Pereira Pires
Serviços de Gestão de Equipamentos Educativos:	Júlio Pitrez dos Santos
Serviços de Gestão de Equipamentos Desportivos:	Mário José Paixão Santos
Serviços Educativos:	Dionísia Matilde Mourão Dinis
Serviços de Gestão do Gabinete de Proteção Civil e Defesa da Floresta:	Fátima Alexandra Canelas Lucas
Serviços de Gestão do Arquivo Municipal:	Carla Mónica de Carvalho Eiriz
Serviços Urbanos:	Ricardo Nuno Azevedo Ribeiro
Serviços de Estudos e Projetos:	Amílcar Ricardo Silva Ferreira
Serviços do Gabinete do Médico Veterinário Municipal:	António Luís Antunes de Almeida

MUNICÍPIO DE VILA REAL

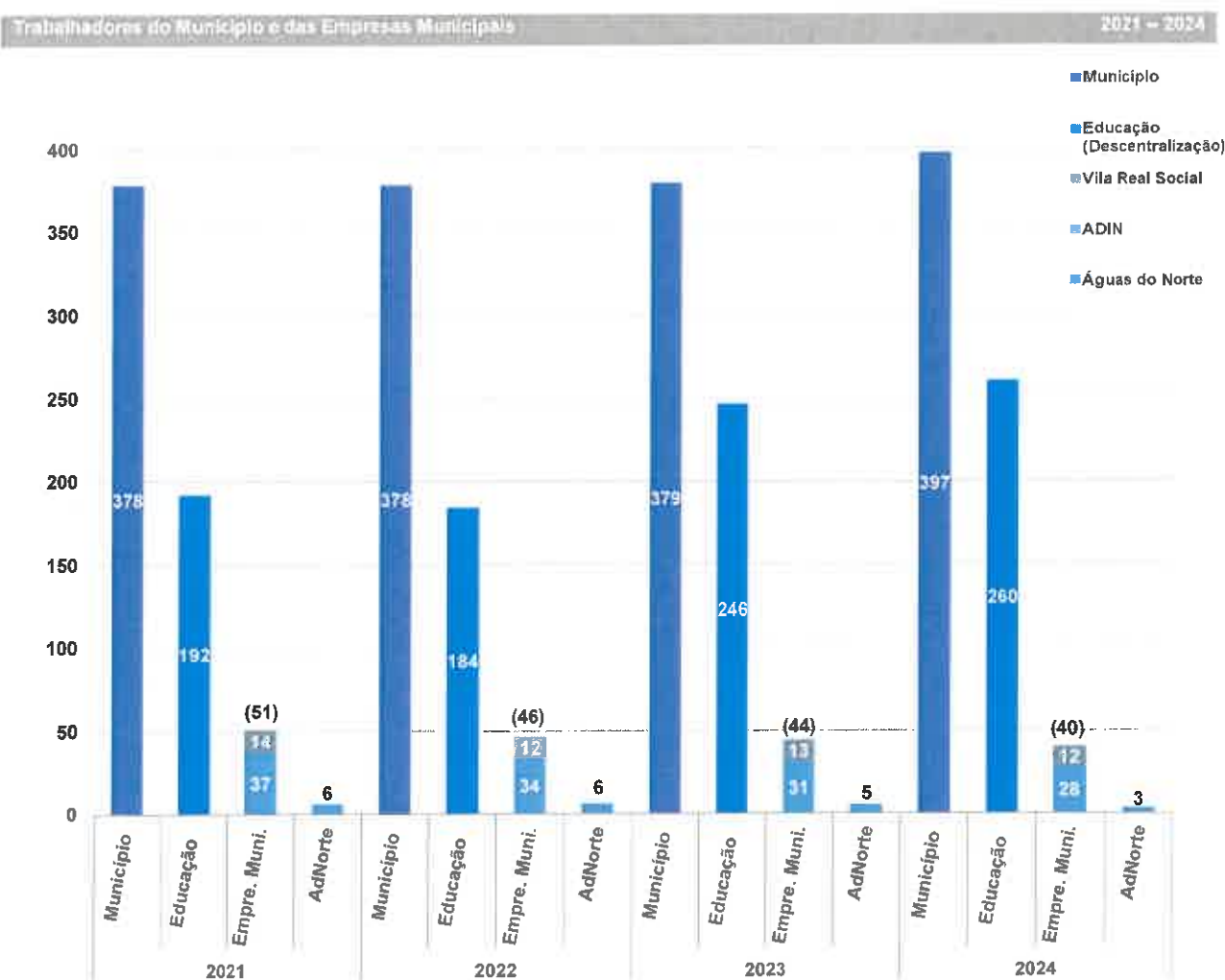
4 RECURSOS HUMANOS

4.1 TRABALHADORES DO MUNICÍPIO E DAS EMPRESAS MUNICIPAIS

Em 31 de dezembro de 2024 o Município de Vila Real em conjunto com as Empresas Municipais possuía 700 trabalhadores, mais 26 que em 2023.

Este aumento deve-se ao reforço dos quadros municipais com a admissão de trabalhadores nas diferentes áreas e serviços, em especial de Assistentes Operacionais para o Departamento de Obras Municipais e Auxiliares de Ação Educativa para os

Agrupamentos de Escolas e Escolas Não Grupadas, colmatando necessidades e acautelando saídas por aposentações / falecimentos / rescisões no sector empresarial local. A par destas admissões, houve ainda lugar à celebração de acordos de cedência de interesse público com seis trabalhadores do Conservatório de Vila Real – Comendador Manuel Correia Botelho.



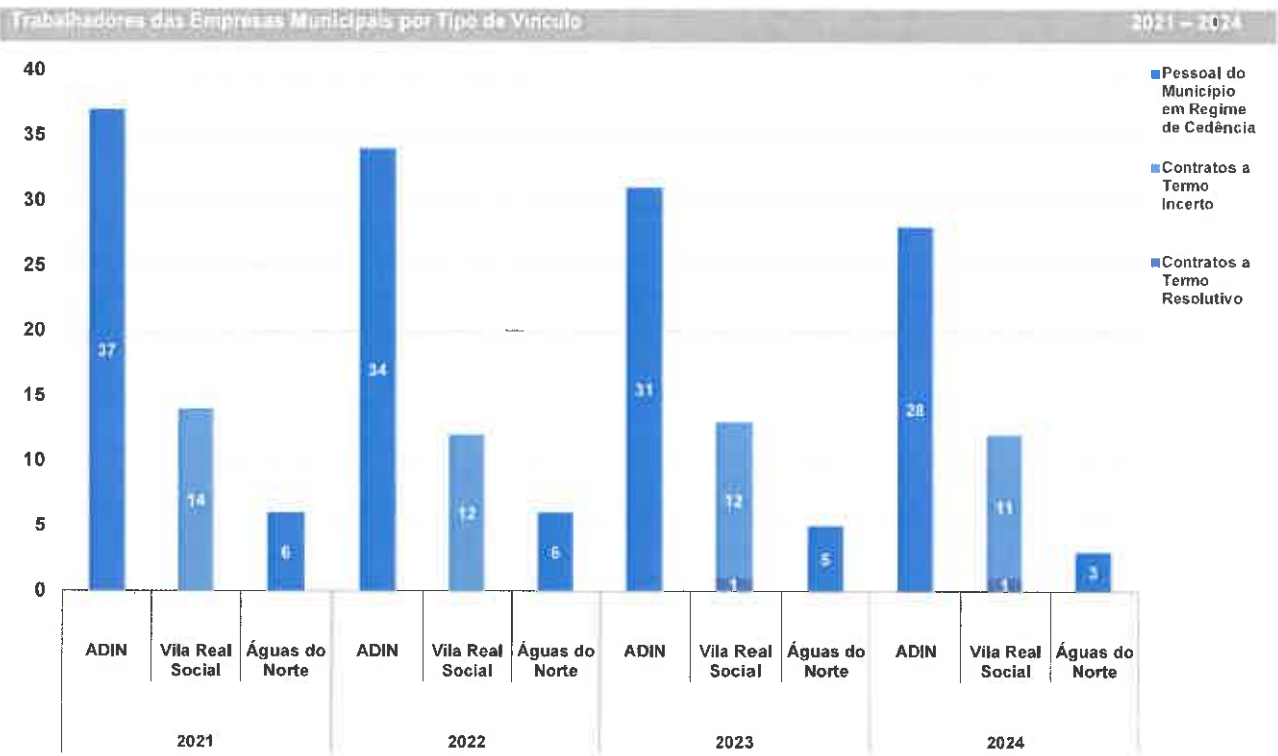
4.2 TRABALHADORES DA EMPRESA MUNICIPAL, INTERMUNICIPAL E OUTRAS

A criação das Empresas Municipais teve como objetivo a gestão de uma forma mais eficiente e eficaz de serviços prestados à comunidade, quer de atividades exercidas anteriormente diretamente pelo Município, quer de novas atividades nunca antes exercidas pela autarquia.

Atualmente existem 31 trabalhadores do município, em regime de cedência por interesse público no setor empresarial local: 28 estão na AdIN e 3 na Águas do Norte, SA.

Por sua vez a Vila Real Social tem 12 trabalhadores com Contrato Individual de Trabalho a Termo Incerto e 1 com Contrato de Trabalho a Termo Resolutivo.

Os 43 trabalhadores da ADIN e VRS estão distribuídos pelas Carreiras / Categorias da seguinte forma: Técnico Superior - 9



4.3 TRABALHADORES DO MUNICÍPIO

A 31 de dezembro de 2024 o Município de Vila Real tinha no seu quadro de pessoal 657 trabalhadores, que inclui 260 no setor da Educação - Agrupamentos Escolares e Escolas Não Agrupadas. Nos restantes 397 estão incluídos: 2 TS da CIMDOURO como Dirigentes; 2 TS do Ministério da Educação em mobilidade estatutária; 1 TS da CM de Mondim de Basto em mobilidade; 3 TS em comissão de serviço como Dirigentes em organismos públicos (CM Matosinhos; CM Baião e DRCN); em Mobilidade 7 TS (CCDR-2; UTAD-2, AT-2 e CM Sabrosa), e 3 AT (AT); 1

Fiscal Municipal no SINTAP; 1 Assistente Técnico e 2 Assistentes Operacionais em licença sem vencimento de curta duração.

Assim, dos 397 trabalhadores, 17 não exerciam funções na CM em 31/12/2024.

Verificou-se a admissão de 59 trabalhadores e a saída de 27, dos quais 14 são da área da Educação, trabalhadores transferidos do Ministério da Educação para o Município de Vila

Real em 01/01/2020, no âmbito do processo de descentralização.

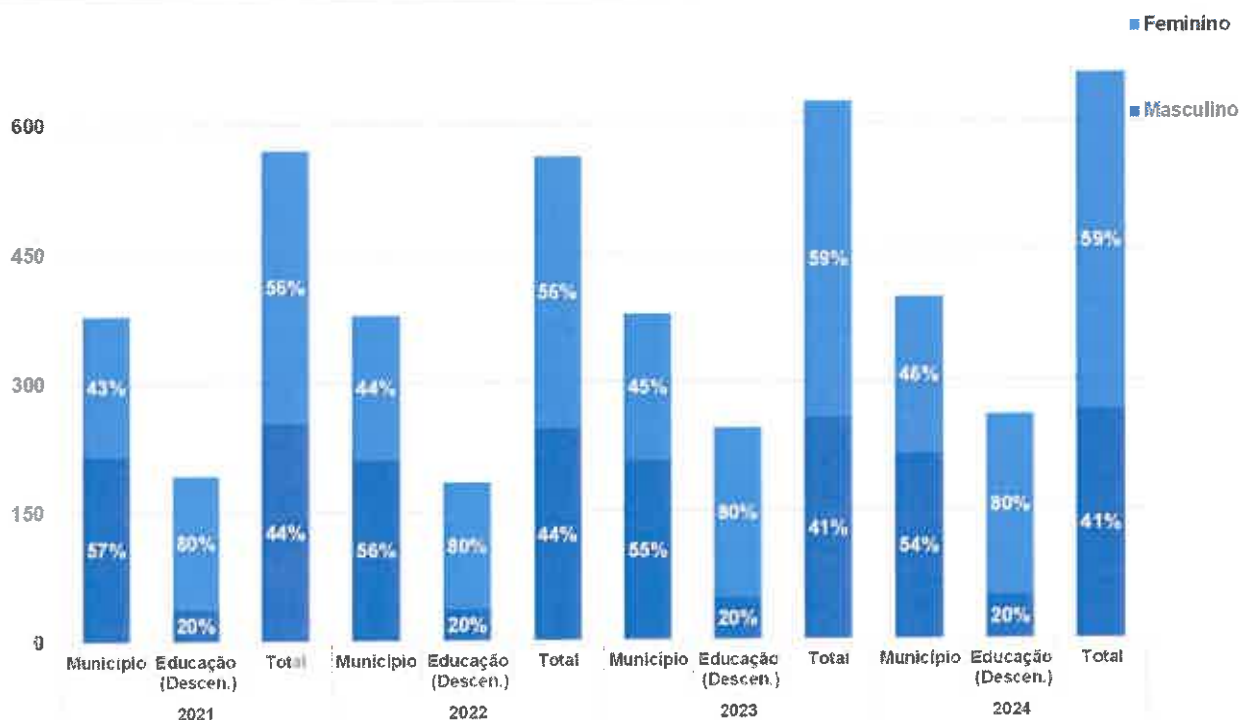
Do total de trabalhadores, analisando as diferenças na distribuição por sexo verifica-se que, com a integração dos trabalhadores do processo de descentralização no domínio da

Educação, passou a ser predominante o número de trabalhadores do sexo feminino (n=390) face ao sexo masculino (n=267).

Na análise, não se incluem os eleitos locais e 4 membros dos gabinetes de apoio à presidência e da vereação.

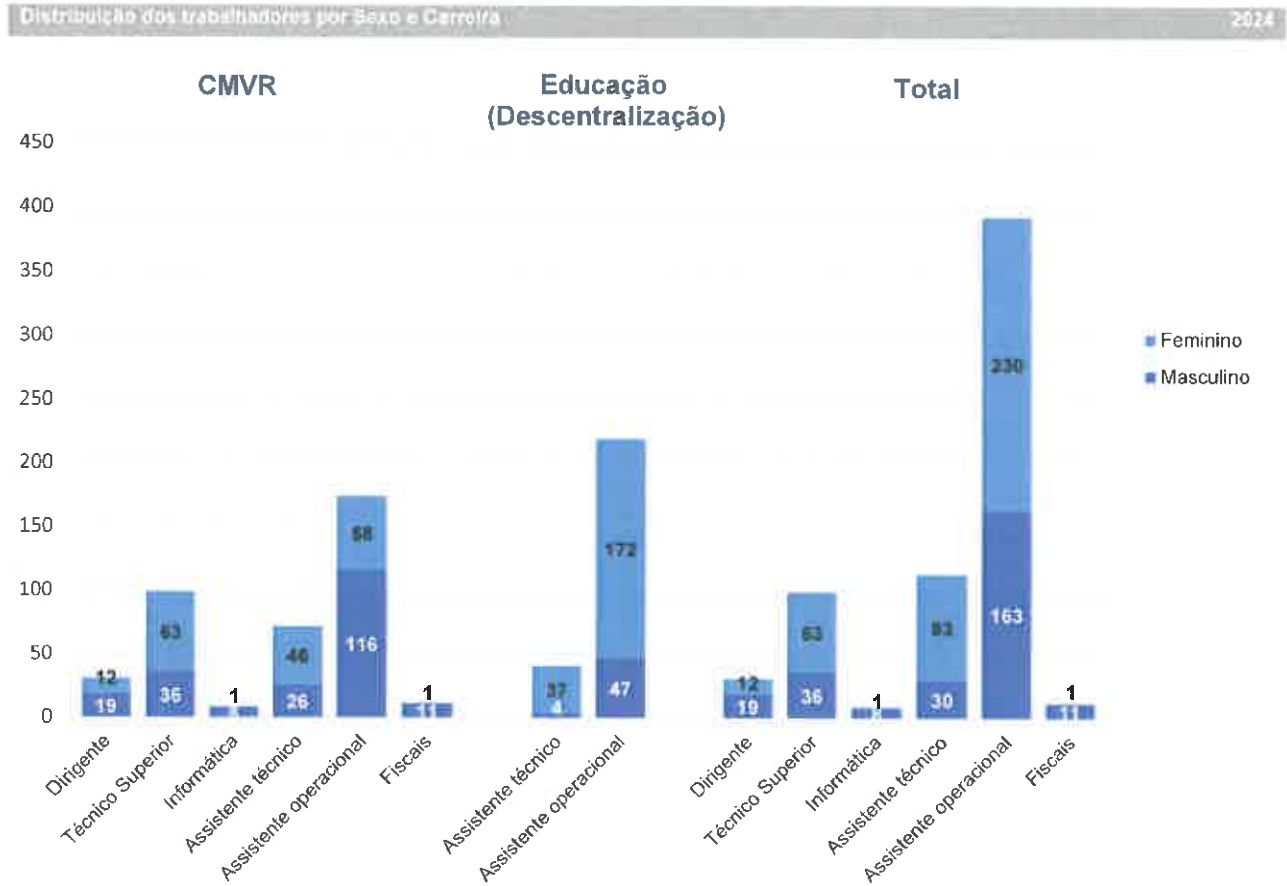
Trabalhadores com Contrato por Tempo Indeterminado

2021 – 2024



Ao proceder-se à análise da distribuição dos trabalhadores pelas diferentes carreiras, por sexo, verifica-se que há maior

predominância de mulheres nas carreiras de Técnico Superior, de Assistente Técnico e de Assistente Operacional.



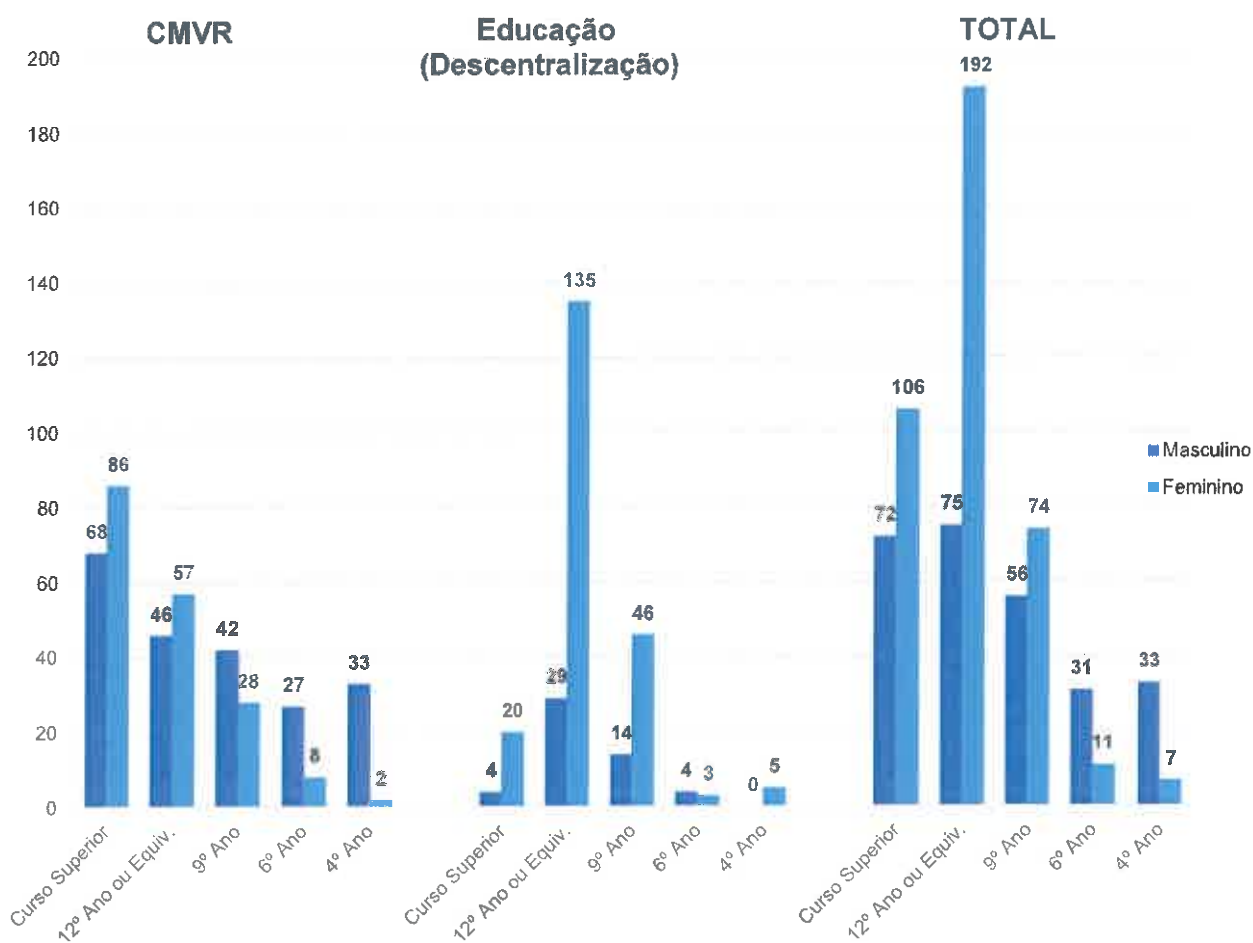
O gráfico anterior permite-nos ainda verificar a distribuição dos 657 trabalhadores pelas diferentes carreiras. O grupo Dirigentes representa 4,7%; Técnico Superior 15,1%; Informática 1,4%; Assistente Técnico 17,2%; Assistentes Operacionais 59,8% e Fiscais 1,8 % dos trabalhadores.

Procedeu-se ainda à análise das diferenças entre homens e mulheres, mostradas no gráfico seguinte, e as que mais se destacam é que existem mais homens (56,6% n=120) com

escolaridade até ao 3.º ciclo e que são as mulheres que têm mais habilitações iguais ou superiores ao 12.º ano (67% n=298). Na análise à distribuição dos trabalhadores, por género e por nível de escolaridade, apresentada no gráfico seguinte, verifica-se que os níveis de ensino com maior número de trabalhadores são o 12º ano (40,6% n=267) e o curso superior (27,1% n=178). Os níveis de ensino com menor número de trabalhadores são o 4º ano (6,1% n=40) e 6º ano (6,4% n=42).

Distribuição dos Trabalhadores por Nível de Escolaridade e Sexo

2024

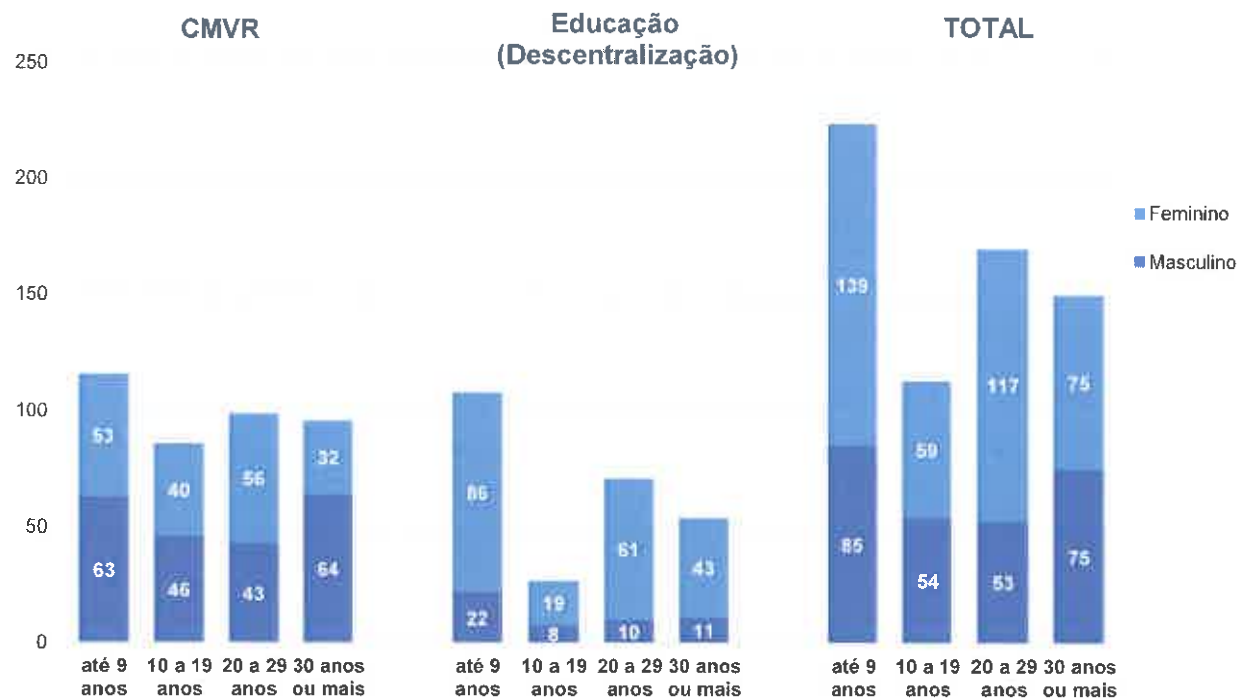


Para observar a distribuição dos trabalhadores por anos de serviço na Função Pública deve atentar-se para o gráfico seguinte.

A sua análise permite verificar que a maior parte dos trabalhadores (n=320) tem mais de 20 anos de serviço, o que

representa 48,7% do total. A média geral de anos de serviço é aproximadamente 19 anos, enquanto entre os homens a média de anos de serviço é 20 anos e entre as mulheres é 18.

Distribuição dos Trabalhadores por Tempo de Serviço na Função Pública e Sexo 2024

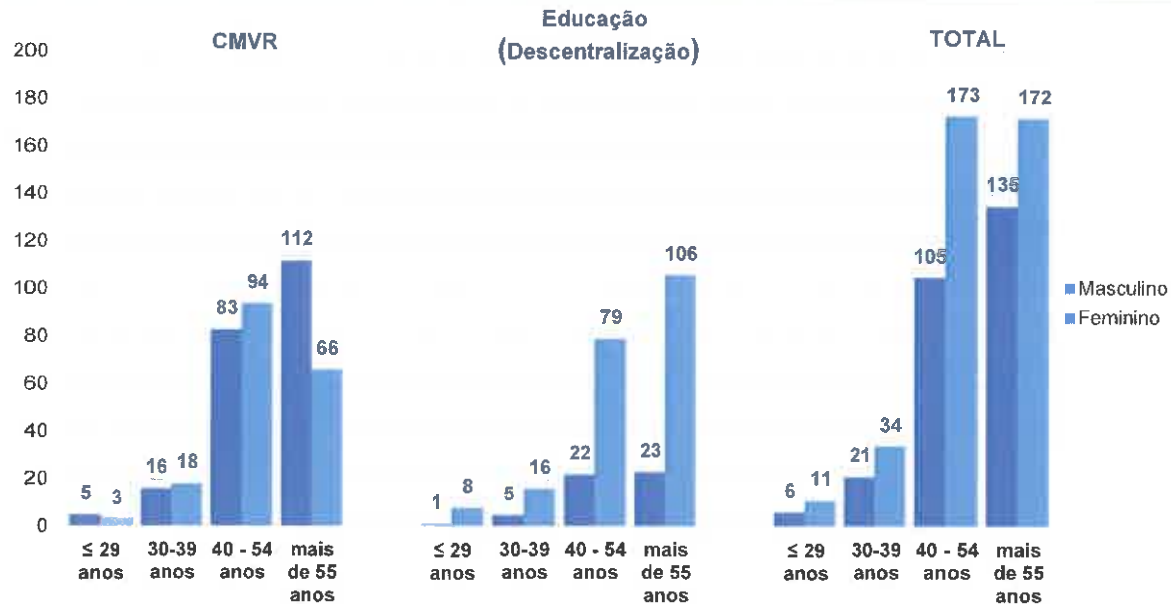


Em ordem a perceber a distribuição dos trabalhadores por idades organizaram-se classes etárias, cujos dados se apresentam no gráfico seguinte.

Mantém-se obviamente a classe dos mais de 55 anos como a que tem mais trabalhadores (307) e que 89% dos trabalhadores

têm mais de 40 anos. Da análise à estrutura etária constata-se ainda que a média geral de idade é 52 anos, relativamente aos homens a idade média situa-se nos 53 anos enquanto nas mulheres mantém-se nos 52 anos. A idade mínima é 26, a máxima é 68.

Distribuição dos Trabalhadores por Estrutura Etária e Sexo 2024

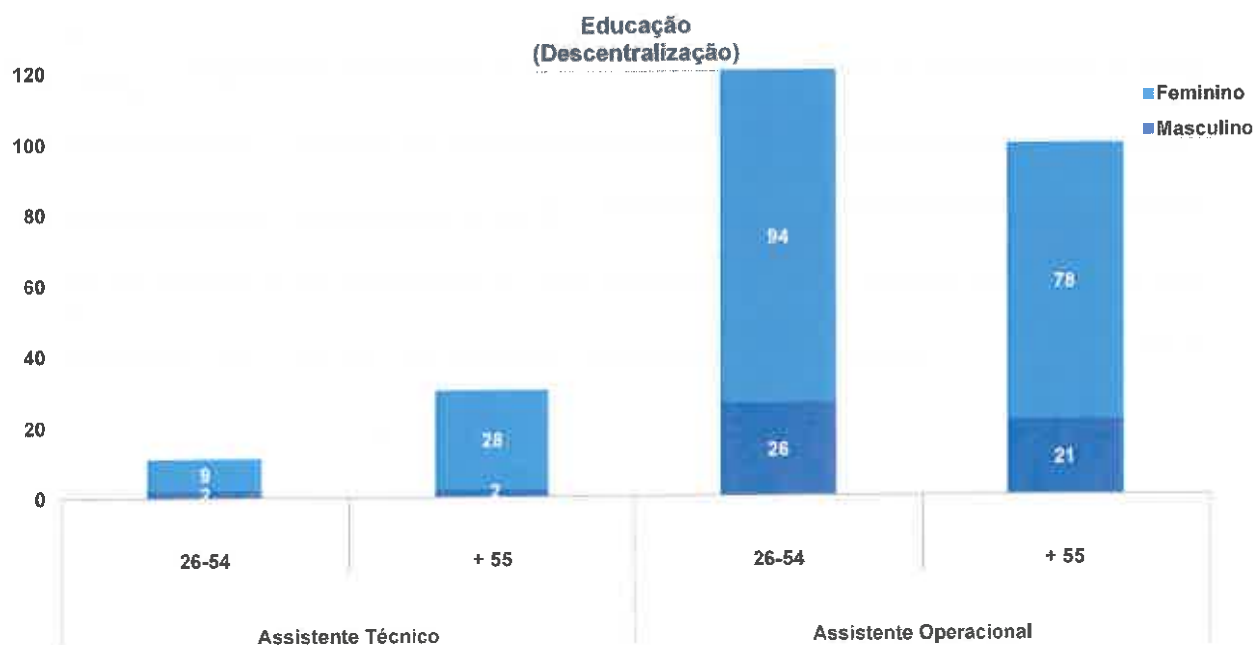
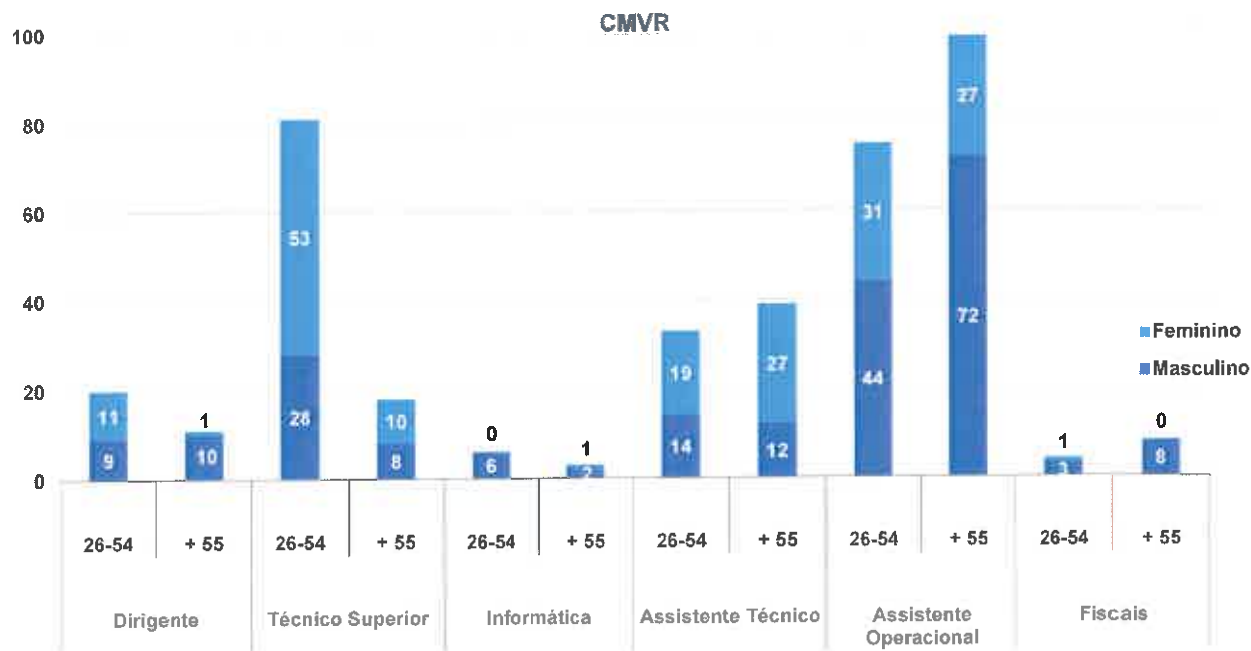


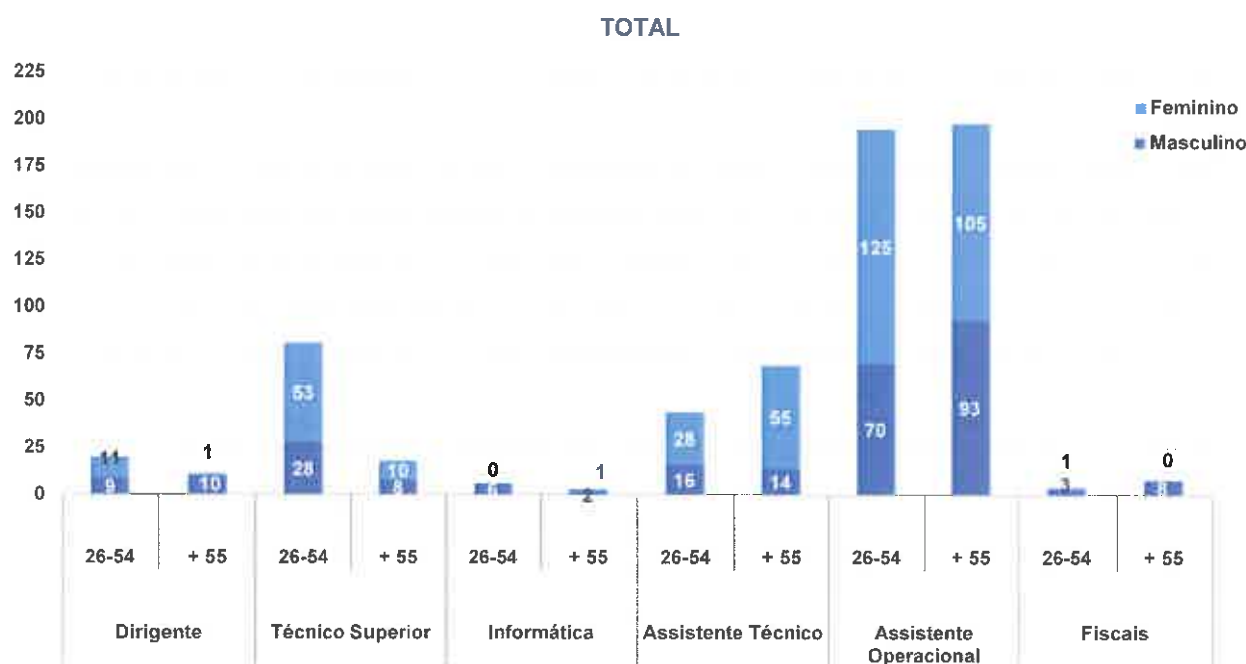
Em ordem a perceber a distribuição dos trabalhadores de acordo com a idade nas diferentes carreiras, procedeu-se à criação de

2 classe etárias tendo como ponto de corte os 54 anos. O resultado é apresentado no gráfico seguinte:

Distribuição dos Trabalhadores por Estrutura Etária e Carreira (anos)

2024





Da leitura do gráfico anterior percebe-se que a carreira de assistente técnico tem uma distribuição relativamente equilibrada dos trabalhadores pelas duas classes etárias; nas carreiras de dirigente, técnico superior e informática têm mais peso dos trabalhadores da classe etária 26-54; na carreira de

assistente operacional, que é aquela que parece consensual considerar ser a que exige mais carga de trabalho, continua a ser precisamente a que tem mais trabalhadores com mais de 55 anos.

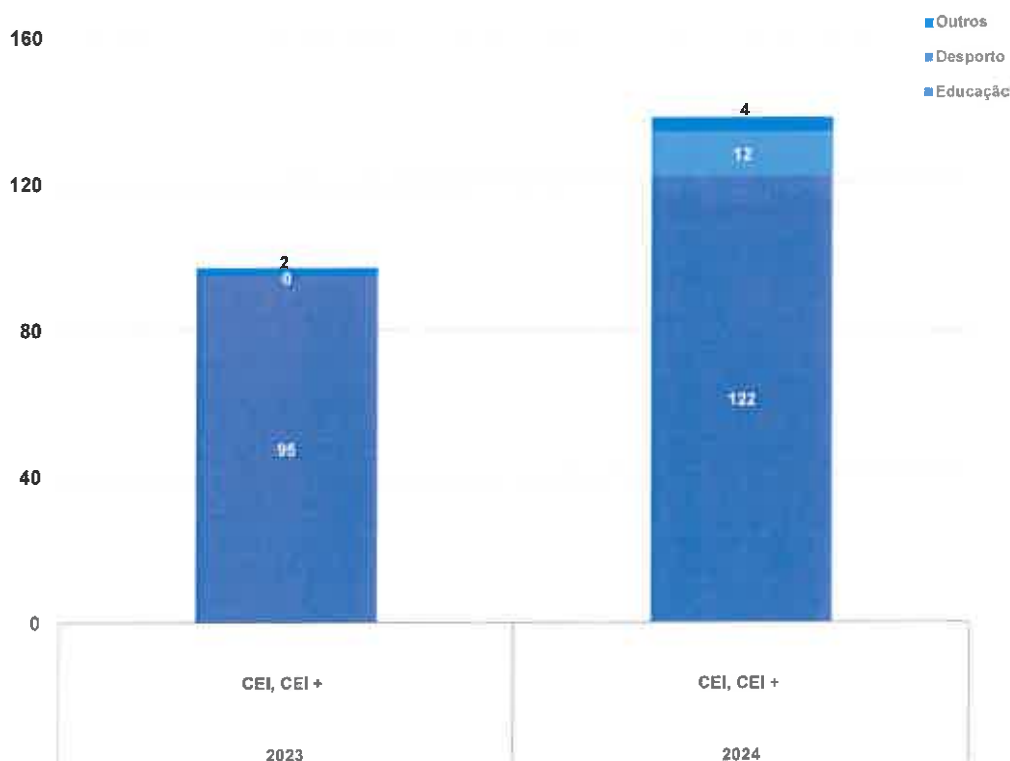
4.4 CEI'S, CEI'S +, CONTRATOS DE TAREFA E ESTÁGIOS PROFISSIONAIS

Os Contratos Emprego-Inserção, Emprego-Inserção+ são programas do IEFP que consistem na realização de trabalho socialmente necessário por parte dos desempregados beneficiários de subsídio de desemprego, subsídio social de desemprego ou rendimento social de inserção e têm a duração máxima de 12 meses. O município tem recorrido a estes programas com os objetivos de: preservar e melhorar as suas competências sociais e profissionais; ajudá-las a manter o contacto com o mercado de trabalho; fomentar o contacto dos desempregados com outros trabalhadores e atividades; evitar a sua desmotivação, marginalização e isolamento e satisfazer as

necessidades do município, nomeadamente nos serviços de Educação, do Desporto e Urbanos.

Em 31/12/2024 totalizavam 138: CEI's (38); CEI's + (100), maioritariamente no setor da Educação para assegurar os prolongamentos de Horários e apoio no serviço das refeições escolares dos Jardins-de-infância e Escolas do 1º Ciclo do Ensino Básico.

Proporcionaram-se a realização de 17 Estágios Curriculares, nas seguintes áreas: UTAD - Turismo (4), Animação Sociocultural (5) e Língua, Literaturas e Culturas (1); Ciências da Comunicação (2); ESCCB - Gestão de Equipamentos Informáticos (4) e IPV - Secretariado (1);



4.5 AEC'S – ATIVIDADES DE ENRIQUECIMENTO CURRICULAR

As Atividades de Enriquecimento Curricular (AEC) no 1.º ciclo do ensino básico inserem-se numa estratégia alargada de articulação entre o funcionamento da escola e a organização de respostas sociais no domínio do apoio à família, sendo atividades de carácter facultativo e de natureza eminentemente lúdica, formativa e cultural que incidam, nomeadamente, nos domínios desportivo, artístico, científico e tecnológico, de ligação da escola com o meio, de solidariedade e voluntariado.

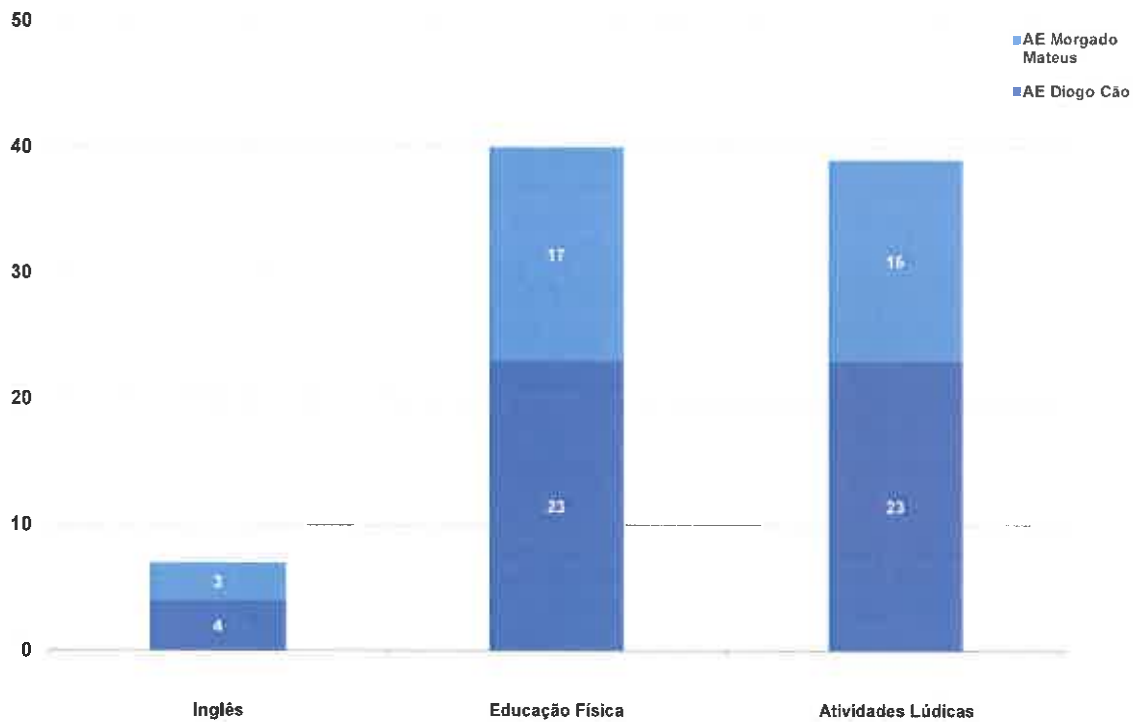
Por aplicação do Decreto-Lei n.º 21/2019, de 30 de janeiro (diploma de transferência de competências para os municípios no domínio da educação), e por deliberação dos órgãos municipais, a aceitação da descentralização de competências no domínio da educação no município de Vila Real operacionalizou-se a partir de 01/01/2020, delegando no Diretor do Agrupamento de Escolas a promoção e implementação das A.E.C. - Atividades de Enriquecimento Curricular no 1.º Ciclo do Ensino Básico.

Em 23/09/2022 o Diretor-Geral dos Estabelecimentos Escolares, informou o município que, tendo o Ministério da Educação deixado de ter competência nas AEC, os Diretores dos Agrupamentos de Escolas Diogo Cão e Morgado de Mateus estavam impedidos de celebrar os Contratos de Trabalho os Técnicos Especialistas habilitados nas diversas áreas das AEC, pelo que os mesmos foram efetuados pelo município com recurso à plataforma SIGRHE do Ministério da Educação para a seleção dos candidatos.

Neste contexto 31/12/2024 estavam contratados 86 Técnicos Especialistas habilitados nas diversas áreas das AEC: Ensino do Inglês (7); Atividade Física e Desportiva (40) e Atividades Lúdicas (39) sendo que estas incluem as Expressões Artísticas - (32) e Atividade Digital (7).

Atividades de Enriquecimento Curricular

2024



4.6 ACIDENTES DE TRABALHO

No decurso do ano de 2024, ocorreram acidentes de trabalho que motivaram ausência dos trabalhadores a exercer funções no

Município de Vila Real conforme quadro seguinte:

Acidentes de Trabalho				
Carreiras	2023		2024	
	Nº Funcionários	Nº Dias	Nº Funcionários	Nº Dias
Técnico Superior			1	2
Assistente Técnico	4	109	7	353
Assistente Operacional	27	1030	22	763
Fiscais				
TOTAL	31	1139	30	1118

4.7 ADMISSÃO E SAÍDAS DE TRABALHADORES

O quadro seguinte representa o fluxo de entradas e saídas de trabalhadores durante o exercício de 2024, verificando-se um saldo positivo face ao ano de 2023.

Registaram-se 59 admissões, dos quais 22 foram Assistentes Operacionais para a Área da Educação e ainda a celebração de 6 acordos de interesse público com trabalhadores afetos ao Conservatório de Vila Real – Comendador Manuel Correia Botelho (3 Assistentes Técnicos e 3 Assistentes Operacionais). Os restantes 31 para outros serviços da CM foram: 7 Técnicos Superiores nas áreas de Ciências da Comunicação e Multimédia (3), Turismo (1), Línguas e Relações Internacionais (1) e 2

mobilidades, 1 estatutária do Ministério da Educação e a outra da CM de Mondim de Basto e ainda 24 Assistentes Operacionais.

No mesmo período saíram 27 trabalhadores, dos quais 14 da Educação e 13 dos restantes serviços municipais: Técnico Superior (3), Técnico de Informática (1), Assistente Técnico (3), Assistente Operacional (6) por aposentação e consolidação de mobilidade em outras entidades.

Note-se o saldo positivo de 14 no setor da Educação, ou seja, mais 13 Auxiliares de Ação Educativa e mais 1 Assistente Técnico.

Entradas e Saídas por Carreira e Género

Grupo Profissional		Admissões		Saídas		Saldo		Total
		Feminino	Masculino	Feminino	Masculino	Feminino	Masculino	
CMVR	Dirigentes	0	0	0	0	0	0	0
	Técnico Superior	6	1	2	1	4	0	4
	Informática	0	0	0	1	0	-1	-1
	Assistente Técnico	0	0	2	1	-2	-1	-3
	Assistente Operacional	8	16	0	6	8	10	18
	Sub-Total	14	17	4	9	10	8	18
Total		31		13		18		
Educação (Descentralização)	Assistente Técnico	1	2	2	0	-1	2	1
	Assistente Operacional	22	3	9	3	13	0	13
	Sub-Total	23	5	11	3	12	2	14
	Total	28		14		14		
TOTAL GERAL		59		27		32		32

4.8 MOBILIDADES INTERCATEGORIAS/ CARREIRAS

Por razões de valorização dos trabalhadores, de economia no recrutamento, e de celeridade, a figura de mobilidade, consagrada na Lei Geral do Trabalho em Funções Públicas, passou a ser um instrumento utilizado pelos municípios, para resolver as diferentes necessidades permanentes que os serviços apresentam.

Com a evolução do sistema educacional, situando-se a escolaridade obrigatória ao nível do 12.º ano, verifica-se que os recursos humanos já integrados no município dispõem de mais qualificações e formação, e assim sendo, com condições para exercerem competências de maior responsabilidade e complexidade.

Foi neste contexto, que a Câmara Municipal na reunião de 17/05/2021 aprovou o Regulamento Interno de Mobilidade que tem por objetivo criar um procedimento interno aos serviços do Município, na vertente da ocupação imediata de postos de trabalho, que introduza rigor e transparência nos processos e cumprindo os princípios da igualdade de oportunidades, do reconhecimento do mérito e da imparcialidade.

Durante 2024 foram concretizaram-se as seguintes 7 Mobilidades Intercarreiras:

- Para a carreira de Assistente Técnico (4) na área Administrativa.
- Para a carreira Especial de Fiscalização - Fiscal (3).

4.9 TRABALHO SUPLEMENTAR E AJUDAS DE CUSTO

O trabalho suplementar refere-se ao trabalho prestado fora do horário de trabalho e o município exige aos trabalhadores a prestação de trabalho suplementar nos casos de acréscimo eventual e transitório de trabalho em que não se justifique a admissão de trabalhadores, como é o caso das corridas de Vila Real, as Festas da Cidade, a Proteção Civil, etc.

Por sua vez as Ajudas de Custo são valores pagos aos trabalhadores como compensação pelas despesas que

decorram do seu trabalho. De acordo com a legislação em vigor, os trabalhadores em funções públicas têm direito a receber ajudas de custo quando necessitam, por motivos de serviço público, de se deslocar do seu próprio domicílio para distâncias superiores a 20 Km, contadas a partir do domicílio, e no caso das deslocações por dias sucessivos, o limite mínimo para ter direito a ajudas de custo está fixado nos 50 Km. A evolução deste tipo de despesa nos dois últimos anos foi a seguinte:

Carreiras	Trabalho Suplementar		Ajudas de Custo	
	2023	2024	2023	2024
Presidência	—	--	€ 1 277	€ 1 466
Dirigentes	€ 15 783	€ 13 536	€ 1 993	€ 1 916
Técnico Superior	€ 6 763	€ 6 238	€ 1 990	€ 2 251
Informática	€ 532	€ 1 107	--	--
Assistente Técnico	€ 11 375	€ 18 973	€ 4	€ 233
Fiscalização	€ 6 221	€ 5 350	--	--
Assistente Operacional	€ 108 682	€ 127 541	€ 4 115	€ 6 047
TOTAL	€ 149 357	€ 172 745	€ 9 379	€ 11 913

4.10 FORMAÇÃO PROFISSIONAL

A formação profissional é um vetor estratégico e fundamental para desenvolver os conhecimentos, aptidões e competências dos trabalhadores, permitindo perspetivar o futuro e responder às crescentes exigências de diferentes alterações de contexto, assumindo um papel decisivo na modernização, inovação e melhoria da qualidade da prestação do serviço público e, consequentemente, na imagem organizacional.

Consciente desse facto, o Município de Vila Real, através da Divisão de Gestão Administrativa e Recursos Humanos, tem privilegiado o investimento na formação contínua, procurando dar resposta aos novos desafios que se colocam e que se prendem, em grande medida, com as constantes alterações legislativas e com a introdução de novas regras a nível da gestão financeira e patrimonial e da gestão de recursos humanos. Contudo, também a implementação de novos modelos de comportamento, de liderança e de comunicação interpessoal; as questões ligadas à temática da eficácia, eficiência, qualidade e

produtividade, assim como a célere evolução das tecnologias de informação e comunicação (TIC), reclamam igualmente a atualização permanente, através de um sistema de formação contínua ao longo da carreira profissional, constituindo a sua efetivação um importante fator de valorização socioprofissional.

O relatório de formação é um importante instrumento de avaliação da atividade formativa realizada durante o ano e simultaneamente um instrumento de gestão estratégico para a prossecução dos objetivos de funcionamento e de desenvolvimento das organizações.

Assim, apresenta-se neste documento uma síntese do processo de formação profissional realizado durante o ano de 2024 no Município de Vila Real, sendo expostos os aspetos mais importantes no âmbito da formação: o número de ações realizadas, número de caracterização das ações, duração efetiva da formação, encargos com a formação.

MUNICÍPIO DE VILA REAL

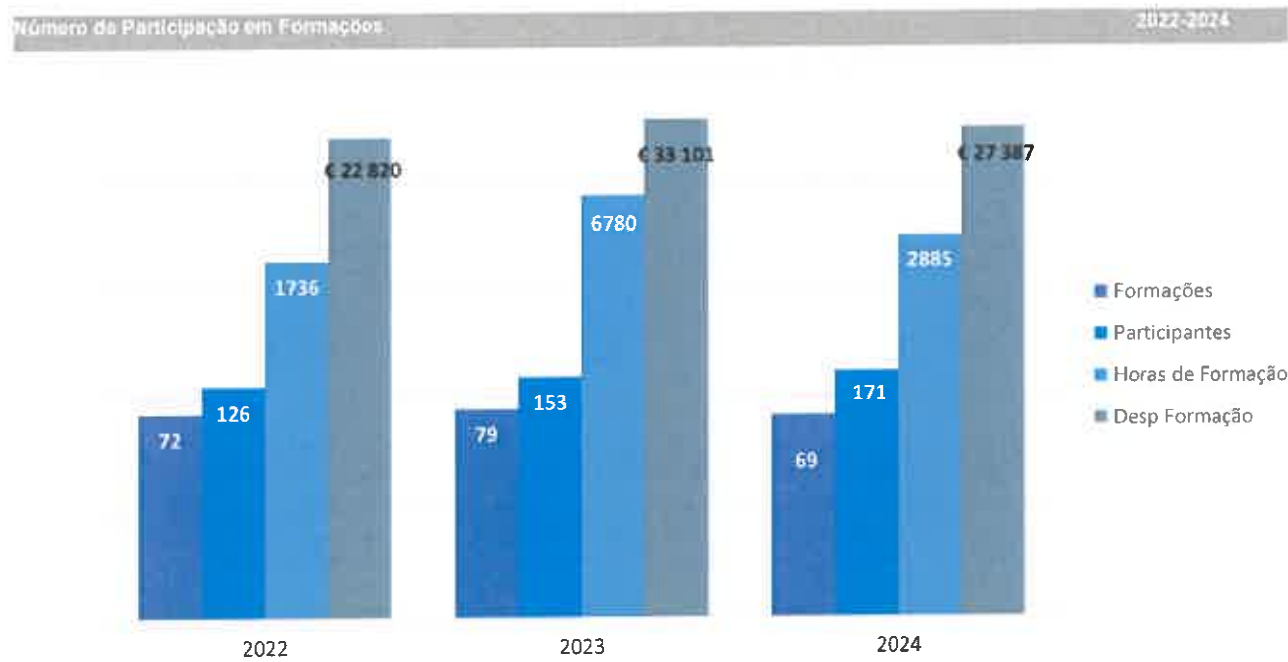
Assinaturas: [Assinatura 1], [Assinatura 2], [Assinatura 3], [Assinatura 4], [Assinatura 5]

Deste modo, foram realizadas 69 ações de formação que totalizaram 2 885 horas de formação e 171 participantes, bem como um encargo de cerca de 27 387,08 €.

Quando comparado com o ano anterior, verifica-se um decréscimo no que se refere ao número total de formações em cerca de 13%, contudo, e apesar deste decréscimo, o mesmo já não se reflete quando analisamos os resultados relativos ao número de participantes. Quer isto dizer que, apesar de se terem registado menos formações que no ano transato, o número de formandos, foi maior em cerca de 12%. A contribuir para esta

situação estão as formações promovidas pelo Município das quais se destaca a formação de "Boas Vindas ao Município" dirigidas aos técnicos superiores que ingressaram nos quadros.

Merece, ainda, destaque o facto de ter havido uma diminuição de cerca de 17% nos custos com as ações de formação, o que não beliscou a evolução continua de participação de trabalhadores em ações de formação, o que denota uma política de gestão eficiente.



Por fim, apresenta-se uma análise comparativa com anos anteriores da qual sobressai o aumento em 2021 face aos anos

anteriores no índice de participação, dos funcionários do Município de Vila Real.

INDICADORES	2021	2022	2023	2024
Índice de Participação: Participantes em Ações de Formação/ Efetivos Globais	31,05%	22,42%	24,52%	26,03%
Índice de Despesas de Formação: Custos de Formação/ Despesas Correntes	0,14%	0,07%	0,09%	0,07%

4.11 PRÉ-REFORMA

A modernização da Administração Pública assenta na valorização dos seus trabalhadores, na criação de ambientes de trabalho mais produtivos e na melhoria da gestão pública, tornando a atuação dos diversos serviços mais eficaz e eficiente na salvaguarda e prossecução do interesse público.

Numa altura em que a idade normal para acesso à reforma ou aposentação tem vindo a aumentar, contribuindo para o envelhecimento do corpo de trabalhadores públicos, a concretização de mecanismos de pré-reforma apresenta-se, simultaneamente, com uma medida indispensável à renovação geracional do emprego público e à conciliação da vida profissional com a vida pessoal, potenciando a criação de bons ambientes de trabalho, indispensáveis à eficácia e eficiência da Administração Pública.

Tendo o Decreto Regulamentar n.º 2/2019, de 5 de fevereiro, definido as regras para a fixação da prestação pecuniária a atribuir na situação de pré-reforma, remetendo para o consenso entre o empregador público e o trabalhador a concreta determinação do montante da prestação de pré-reforma, que não pode ser superior à remuneração base auferida na data da

celebração do acordo, nem ser inferior a 25% dessa mesma remuneração.

Neste contexto, e por questões de transparência, objetividade, igualdade e eficácia, a Câmara Municipal na reunião de 31/05/2021 aprovou o Regulamento para atribuição da situação de Pré-Reforma, na modalidade de suspensão da prestação de trabalho, enunciando, os pressupostos indispensáveis à sua concretização e à determinação do montante da prestação pecuniária mensal a que terá direito o trabalhador com a passagem à situação de pré-reforma, até ao momento em que passe à situação de pensionista.

Podem requerer a Pré-Reforma, os trabalhadores providos em regime de contrato de trabalho em funções públicas, que tenham idade igual ou superior a 55 anos, 15 ou mais anos de serviço efetivo em funções públicas, e não reúnam ainda os requisitos para requerer a sua aposentação.

Em 2024 foram autorizados 2 pedidos de Pré-reforma (1) Assistente Técnico e (1) Assistente Operacional, perfazendo um total de 5 trabalhadores nesta situação em 31/12/2024.

4.12 SÍNTESE DE INDICADORES DE PESSOAL

De seguida apresenta-se um quadro resumo com alguns indicadores relativos aos trabalhadores do município sendo de registar a tendência de diminuição do índice de envelhecimento,

numa manifestação contrária ao retrato de que se obtém do conjunto da administração pública.

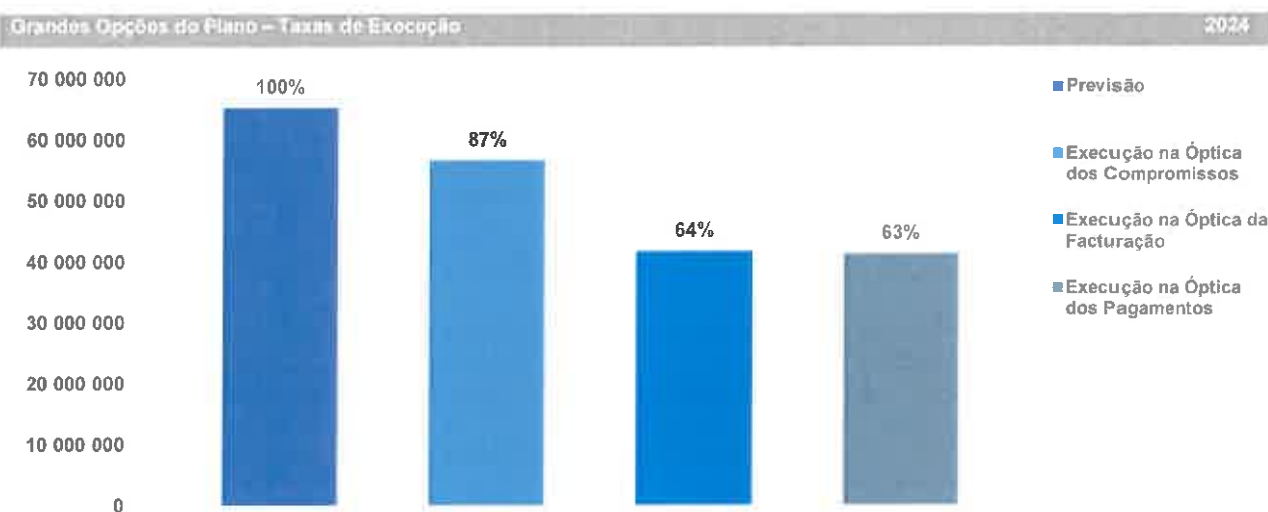
INDICADORES	2021	2022	2023	2024
Número de Trabalhadores	570	562	625	657
Idade Média (anos)	53	53	52	52
Índice de Envelhecimento (% de trabalhadores com idade > 55 anos)	49,3%	50,7%	48,0%	46,7%
Antiguidade Média (anos)	21	22	20	19
Índice de Formação Superior	21%	24%	27%	27%
Remuneração Média Mensal	€ 959	€ 978	€ 1 068	€ 1 130

5 GRANDES OPÇÕES DO PLANO

5.1 GRANDES OPÇÕES DO PLANO – TAXAS DE EXECUÇÃO

As Grandes Opções do Plano (G.O.P.'s) refletem as linhas de intervenção do Município, nas áreas em que tem atribuídas competências legais, mensurando a materialização do programa de intervenção definido, antes do início do exercício orçamental, pelo executivo municipal.

Nas G.O.P.'s de 2024 do Município de Vila Real, apenas não estão incluídas as Despesas com Pessoal, estando assim mensurado: o investimento físico, o serviço da dívida, as transferências de capital efetuadas pelo Município, bem como a totalidade da despesa dos Programas e Ações (de natureza corrente).



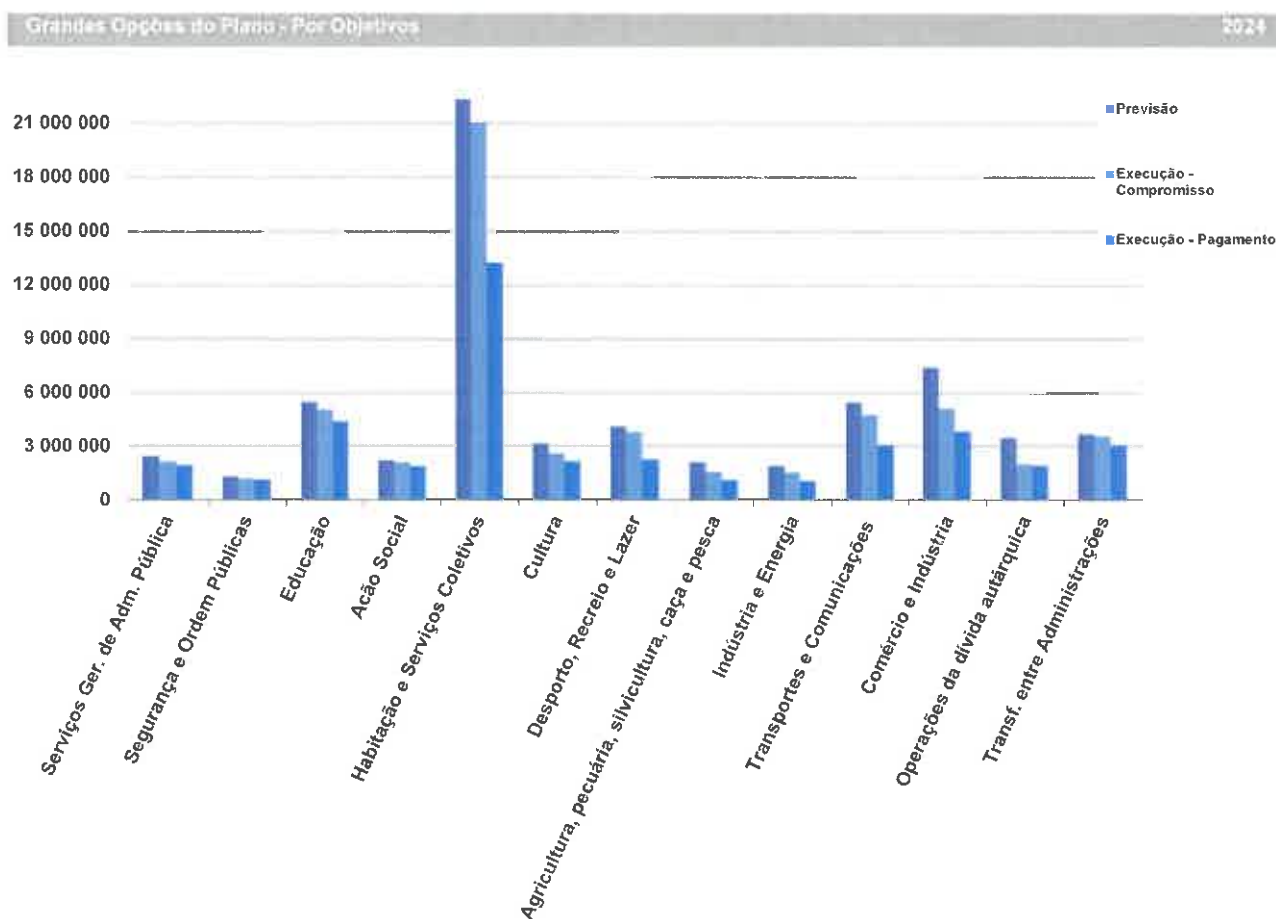
No ano de 2024, do total do valor orçamentado para: Serviço da Dívida, Atividades, Investimento Direto e Indireto (Transferências de Capital), 87% (€ 56.536.206) tinham a sua execução finalizada ou a decorrer (ótica do compromisso). Em termos de faturação e pagamentos, as GOP's alcançaram respetivamente € 41.612.349 e € 41.179.616, a diferença existente entre estes 2 agregados (de € 432.733) deve-se por um lado à existência a 31-12-2024 de um conjunto de faturas emitidas no final do ano de 2024 por fornecedores do Município, no valor global de € 426.365, mas que apenas foi possível aos serviços municipais conferi-las e validá-las em 2025, não estando como tal em condições de serem pagas à data de 31-12-2024 e por outro às regras aplicadas a partir de 2020 com a entrada em vigor do novo Sistema de Normalização Contabilístico para Administrações Públicas (SNC-AP). Assim,

os valores retidos nas remunerações mensais dos trabalhadores, a título de contribuições para os sistemas de Segurança Social, IRS ou penhoras de vencimentos, bem como as retenções na fonte dos prestadores de serviços, passaram a ser classificados desde 2020 como dívida orçamental, enquanto não são entregues às respetivas entidades, nos termos legais no início do mês seguinte. Deste modo, existiam a 31-12-2024 cerca de € 6.368, referentes às retenções de IRS do mês de dezembro de 2024 dos prestadores de serviços, visto serem estas as únicas retenções contabilizadas nas GOP's, uma vez que os restantes trabalhadores têm os seus salários registados na rubrica de Despesas com Pessoal. Conclui-se assim, que o Município de Vila Real terminou o ano de 2024 sem dívidas validadas a fornecedores.

5.2 GRANDES OPÇÕES DO PLANO - POR OBJETIVOS

As intervenções desenvolvidas pelos diferentes sectores municipais são organizadas por: objetivos, programas, projetos e ações. O gráfico seguinte mostra a estrutura das Grandes

Opções do Plano por objetivos, comparando a previsão orçamental, com execução física final e em curso (ótica do compromisso) e o valor pago.



Na análise da intervenção sectorial do Município no exercício de 2024, destacam-se: a Habitação e Serviços Coletivos (inclui a Reabilitação Urbana, Proteção Ambiental e Espaços Verdes),

com € 13.253.958, a Educação (€ 4.400.019) e Desporto, Recreio e Lazer (€ 2.291.142).

Nas Grandes Opções do Plano de 2024, salienta-se a execução dos seguintes projetos:

- Circuito Internacional de Vila Real
- Construção do Bairro do Almor
- Reabilitação de Habitações no Bairro de Vila Nova de Cima e no Bairro Dr. Francisco Sá Carneiro
- Expansão da Zona Industrial de Constantim
- Construção do Centro de Proteção Civil de Vila Real
- Construção do Novo Complexo de Piscinas do Codessais
- Qualificação da Central do Biel e Zona Envolvente
- Reabilitação de Vários Arruamentos na Cidade

- Pavimentações e Conservação das Vias nas Zonas Rurais
- Recolha dos Resíduos Sólidos Urbanos

Me *4* *Maad*
MUNICÍPIO DE VILA REAL *18*
Quis *Imb*
OK *Imb*

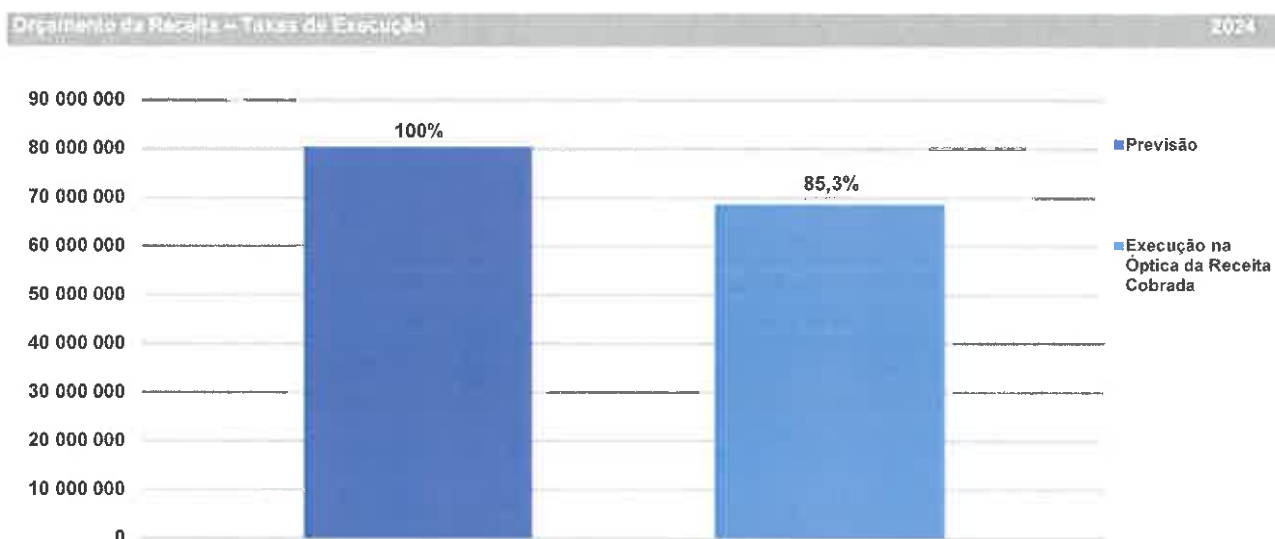
6 EXECUÇÃO GLOBAL DO ORÇAMENTO

6.1 COMPARAÇÃO ENTRE ORÇAMENTO INICIAL, FINAL E EXECUTADO

A comparação entre orçamento inicial, final e executado permite aferir da concretização das previsões realizadas, nomeadamente na arrecadação da receita estimada, e consequentemente da capacidade da autarquia em materializar

os projetos constantes no Plano e Orçamento, visto que a arrecadação da receita é que condiciona a despesa.

A Receita apresentou uma taxa de execução Global de 85,3%, representando uma cobrança de € 68.520.744, neste montante estão incluídos € 12.326.476,23 do saldo da Gerência Anterior.



A taxa de execução orçamental global da despesa, ao nível dos compromissos (responsabilidades assumidas perante terceiros) foi de 88%, mas em face dos atrasos ocorridos na execução de alguns investimentos, verificou-se uma taxa de execução na ótica da faturação de 70% e 69% ao nível dos pagamentos.

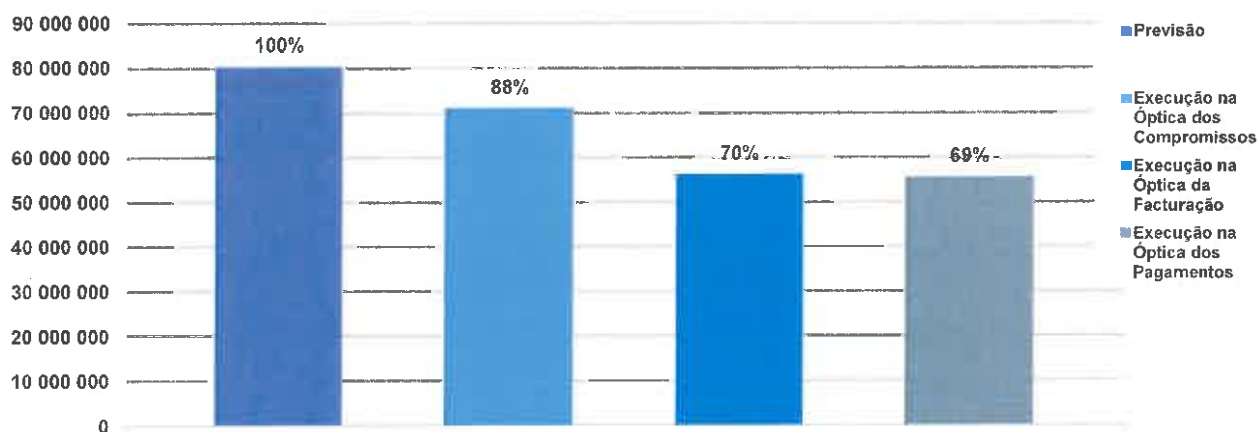
A diferença de € 585.949 existente a 31-12-2024, entre o total faturado e total pago, reflete por um lado as já mencionadas novas regras introduzidas pelo SNC-AP, a partir de 1 de janeiro de 2020, na contabilização das retenções no montante de € 159.584 no processamento das remunerações dos trabalhadores do Município (€ 153.216) e trabalhadores independentes (€ 6.368), e por outro lado reflete um conjunto de faturas emitidas no final do ano de 2024 por fornecedores do Município, no valor global de € 426.365, mas que apenas foi possível aos serviços municipais conferi-las e validá-las em 2025, não estando como tal em condições de serem pagas à data de 31-12-2024, é de referir, que na presente data, estas faturas já não se encontram em dívida. Quanto aos € 159.584,

são o total do valor retido no processamento de remunerações de dezembro de 2024, que foi entregue, nos termos e prazos legais no mês seguinte, neste caso em janeiro de 2025, às seguintes entidades: Autoridade Tributária e Aduaneira (€ 63.426,04), Caixa Geral de Aposentações (€ 39.194,41), Instituto de Gestão Financeira da Segurança Social (€ 48.627,52), Cofre de Previdência dos Funcionários e Agentes do Estado (€ 28,99), CCD do Município de Vila Real (€ 7.274,77), Sindicatos (€ 800,78), ATAM (€ 32,44) e € 199,01 relativas a penhoras de vencimentos. Até ao ano de 2019, os valores desta natureza eram tratados como Operações de Tesouraria, não surgindo como tal em valores faturados e não pagos.

Desta forma podemos concluir que o Município de Vila Real terminou o ano de 2024 com € 0 de dívidas validadas a fornecedores. O facto da taxa de execução na ótica da faturação ser próxima da dos pagamentos, reflete o facto de as dívidas validadas a fornecedores a 31-12-2024 ser de € 0.

Orçamento da Despesa – Taxas de Execução

2024



A taxa de execução da receita (85,3%) foi superior à taxa de execução da despesa que alcançou os 69%, ou seja, € 55.541.909, deste modo, no final do ano de 2024 existiu uma diferença entre Receita e Despesa de € 12.978.835,27 que transita para 2025 e poderá ser utilizado em despesa nesse ano após a respetiva revisão orçamental. Esta Poupança Orçamental registada em 2024, dota o Município de Vila Real, de meios financeiros para através dos Fundos Comunitários do Portugal 2030 e do Plano de Recuperação e Resiliência (PRR),

aumentar a despesa municipal nos próximos anos. Os agregados correntes da receita e da despesa, apresentaram níveis de execução de 99% e 86% respetivamente, sendo taxas de concretização maiores que as registadas nos mesmos agregados de capital.

Destaca-se o valor das receitas correntes, que apresentou o montante mais alto de sempre, sendo um dado relevante por ser o indicador de referência para cálculo dos Limites Legais da Dívida Total.

	Inicial	Orçamento Final	Variação	Valor	Execução Desvio	%
RECEITA						
01 - Impostos Diretos	9 459 300	10 588 300	1 129 000	10 587 061	-1 239	100%
02 - Impostos Indiretos	2 418 100	2 929 100	511 000	2 928 845	-255	100%
04 - Taxas, multas e outras penalidades	1 692 100	2 512 650	820 550	2 492 495	-20 155	99%
05 - Rendimentos de propriedade	2 792 300	2 973 300	181 000	2 969 341	-3 959	100%
06 - Transferências correntes	25 720 800	25 979 345	258 545	25 445 808	-533 537	98%
07 - Venda de bens e serviços correntes	5 213 700	3 595 600	-1 618 100	3 581 972	-13 628	100%
08 - Outras receitas correntes	53 700	123 200	69 500	121 998	-1 202	99%
TOTAL DAS RECEITAS CORRENTES	47 350 000	48 701 495	1 351 495	48 127 521	-573 974	99%
09 - Venda de bens de investimento	1 145 500	335 200	-810 300	182 195	-153 006	54%
10 - Transferência de capital	15 959 800	6 975 905	-8 983 895	5 984 263	-991 642	86%
11 - Ativos Financeiros	100	100	0	0	-100	0%
12 - Passivos financeiros	11 688 200	11 493 000	-195 200	1 728 000	-9 765 000	15%
13 - Outras receitas de capital	356 400	485 400	129 000	128 754	-356 646	27%
15 - Reposi. não abatidas nos pagamentos	0	44 224	44 224	43 535	-689	98%
16 - Saldo da Gerência Anterior	0	12 326 476	12 326 476	12 326 476	0	100%
TOTAL DAS RECEITAS DE CAPITAL	29 150 000	31 660 305	2 510 305	20 393 223	-11 267 082	64%
TOTAL DA RECEITA	76 500 000	80 361 800	3 861 800	68 520 744	-11 841 056	85.3%

DESPESA						
01 - Despesas com Pessoal	14 877 800	15 446 400	568 600	14 548 367	-898 033	94%
02 - Aquisição de bens e serviços	17 385 700	20 267 530	2 881 830	15 617 447	-4 650 083	77%
03 - Juros e outros encargos	1 393 800	596 600	-797 200	530 130	-66 470	89%
04 - Transferências correntes	4 193 000	5 511 200	1 318 200	5 271 093	-240 107	96%
05 - Subsídios	1 060 200	3 012 000	1 951 800	2 718 891	-293 109	90%
06 - Outras despesas correntes	789 500	1 000 220	210 720	911 534	-88 686	91%
TOTAL DAS DESPESAS CORRENTES	39 700 000	45 833 950	6 133 950	39 597 463	-6 236 487	86%
07 - Aquisição de bens de capital	33 555 300	29 782 300	-3 773 000	13 510 993	-16 271 307	45%
08 - Transferências de capital	409 200	1 864 650	1 455 450	1 034 104	-830 546	55%
09 - Ativos financeiros	0	3 400	3 400	3 355	-45	99%
10 - Passivos financeiros	2 825 400	2 825 400	0	1 395 994	-1 429 406	49%
11 - Outras Despesas de Capital	10 100	52 100	42 000	0	-52 100	0%
TOTAL DAS DESPESAS DE CAPITAL	36 800 000	34 527 850	-2 272 150	15 944 446	-18 583 404	46%
TOTAL DA DESPESA	76 500 000	80 361 800	3 861 800	55 541 909	-24 819 891	69,1%

O Orçamento inicial de 2024 totalizava € 76.500.000, em 29-02-2024 a Assembleia Municipal ratificou a 1ª Alteração Orçamental Modificativa através da:

- Incorporação do Saldo da Gerência de 2023, no valor de € 12.326.476,23;
- Inscrição do acréscimo do valor das Transferências do Orçamento de Estado de 2024 (Fundo de Equilíbrio Financeiro, Fundo Social Municipal, Participação no IRS, nº 3 do artigo 35º da Lei 73/2013, IVA), representando um aumento de € 3.389.450 relativamente ao valor do Orçamento de Estado 2023;
- Inscrição das Classificações Económicas da Receita: "06.01.02 – Transferências Correntes – Sociedades e Quase Sociedades não financeiras Privadas" no valor de € 100, para arrecadar a receita proveniente de patrocínios ou donativos de entidades privadas; e "15.01.01 – Reposições não Abatidas nos Pagamentos" para permitir arrecadar receita referente a restituições, no valor de € 223,77;
- Aumento da dotação das Transferências Correntes e de Capital da Administração Central - Estado com € 278.130 e € 193.100, respetivamente;
- Diminuição da Receita Corrente na classificação económica "06.03.01.99 – Transferências Correntes - Administração Central – Estado - Outras", no valor de € 50.000; classificação económica "06.03.06 - Transferências Correntes - Administração Central – Estado – Participação Comunitária em Projetos Cofinanciados", no valor de € 251.200; classificação económica "06.03.07.99 - Transferências Correntes - Administração Central – Serviços e Fundos Autónomos – Outras", no valor de € 945.930; e classificação económica "06.05.01.04 –

Transferências Correntes – Administração Local – Continente – Associação de Municípios, no valor de € 99.800.

- Diminuição da Receita de Capital na Classificação Económica "10.03.07 – Transferências de Capital – Administração Central – Estado – Estado Participação Comunitária em Projetos Cofinanciados", no valor € 2.760.550, correspondendo a verbas arrecadadas no final do ano de 2023, após a elaboração do Orçamento de 2024, de projetos cofinanciados pelos Fundos Comunitários e Contratos-Programa;

- Diminuição da dotação na classificação económica "12.06.02 – Passivos Financeiros – Empréstimos a médio e Longo Prazos – Sociedade Financeiras, no valor de € 380.000, devido ao aumento da comparticipação financeira do PRR para o investimento realizado na Loja do Cidadão que impossibilita a sua utilização;

- Reforço da dotação das despesas com pessoal, decorrentes de aumentos salariais e de diversos projetos do PAM e do PPI, tendo como contrapartida, essencialmente, o saldo de execução orçamental de 2023 e o acréscimo das transferências do Orçamento de Estado de 2024, passando o Orçamento de 2024 de € 76.500.000 para € 88.200.000 correspondendo assim a um aumento de € 11.700.000;

A 2ª Alteração Orçamental Modificativa, traduz o reforço da dotação do projeto do PPI nº 11/2024 – "ELH - Aquisição de Frações Habitacionais a Construir – 1º Direito", por contrapartida do aumento da transferência de capital do Orçamento da Receita na classificação económica "10.03.07 – Administração Central – Estado – Participação Comunitária em Projetos Cofinanciados", no valor de € 6.098.000, respeitante ao adiantamento de 25% do valor da comparticipação da candidatura municipal apresentada

MUNICÍPIO DE VILA REAL

ao abrigo do Programa 1º Direito, no âmbito do Investimento RE-CO2-i01 "Programa de Apoio ao Acesso à Habitação" do Plano de Recuperação e Resiliência, designada "Aquisição de frações ou prédios para destinar a habitação – 180 fogos – Quinta do Almor, Vila Real.

A 3ª Alteração Orçamental Modificativa, procede ao reforço das dotações económicas dos projetos:

- Projeto PPI 2022/I/26 - "Plano de Reabilitação e Conservação de Arruamentos e Obras Complementares na Cidade", no valor de € 265.500, repartido pelos anos de 2024 e 2025 com € 173.000 e € 92.500, respetivamente;
- Projeto PPI 2022/I/27 - "Plano de Reabilitação e Conservação de Arruamentos e Obras Complementares nas Zonas Rurais", no valor de € 2.440.300, repartido pelos anos de 2024 e 2025 com € 192.000 e € 2.248.300, respetivamente;
- Projeto PPI 2022/I/53 - "Plano de Reabilitação e Conservação da Rede Viária Municipal Principal – Estradas e Caminhos Municipais", no valor de € 135.200, repartido pelos anos de 2024 e 2025 com € 39.800 e € 95.400, respetivamente;
- Projeto PPI 2018/I/75 - "Zona Industrial de Constantim (Reabilitação de Arruamentos)", no valor de € 159.000 no ano de 2024;

O reforço das dotações económicas dos Projetos PPI mencionados, no valor total de € 3.000.000, tiveram como contrapartida o reforço da classificação económica do Orçamento da Receita "12.06.02 – Passivos financeiros – Empréstimos a Médio e Longo Prazos – Sociedades Financeiras", no mesmo valor, proveniente da contratação de um empréstimo bancário, aprovado na sessão da Assembleia Municipal de 30-04-2024.

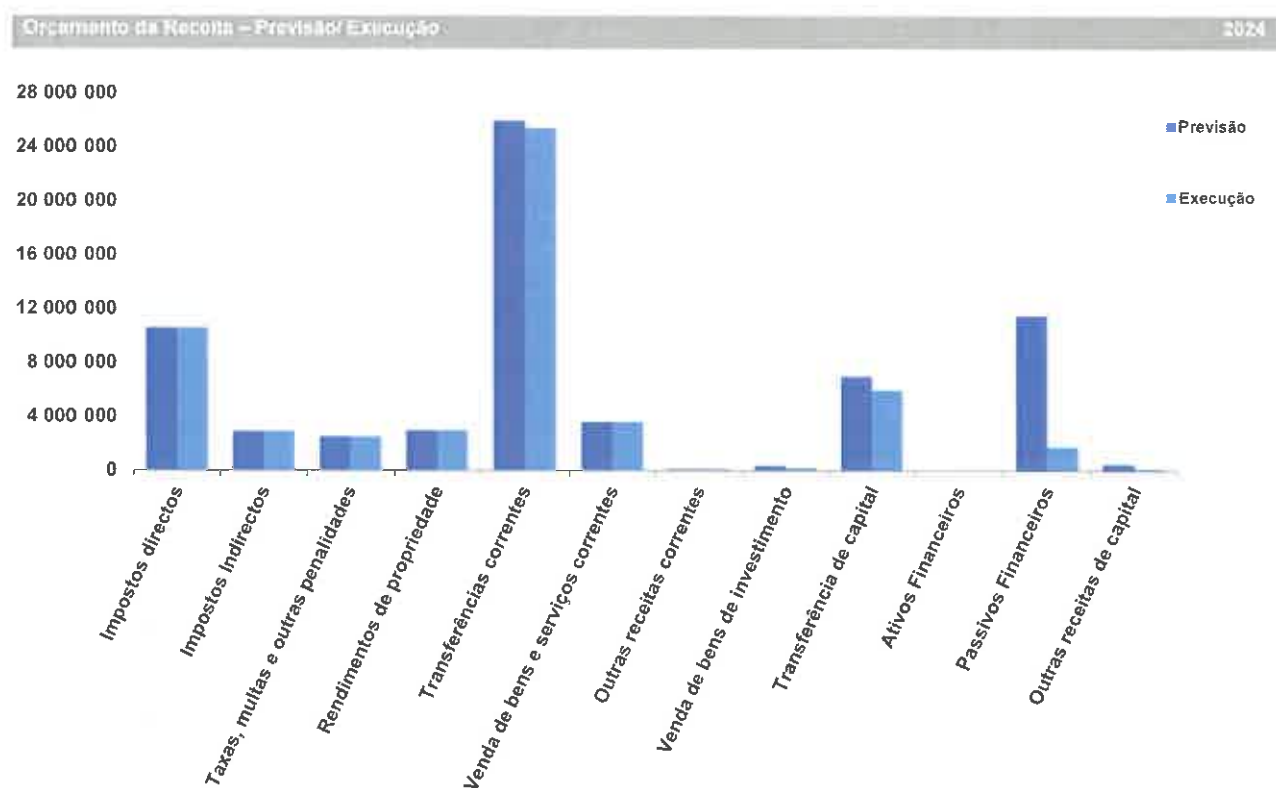
A 4ª Alteração Orçamental Modificativa, traduz uma diminuição da receita e da despesa, no valor de € 14.500.000, passando o orçamento da receita e da despesa de 2024 para o valor global de € 80.361.800. Esta diminuição resulta da redução da receita orçamentada, inscrita na classificação económica "09.01.06 – Venda de Bens de Investimento – Terrenos – Administração pública – Administração Local – Continente, referente a contratos para a venda de lotes de terreno, destinados à Zona Industrial de Constantim que não se concretizaram no ano, no valor de € 816.300 e de uma reduzida execução orçamental da receita de capital relativa a verbas provenientes de Fundos Comunitários, inscritas na classificação económica "10.03.07 – Transferências de Capital – Administração Central – Estado – Participação Comunitária em Projetos Cofinanciados", no valor de € 13.683.700, por contrapartida da diminuição de verbas inscritas em alguns projetos do PPI por apresentarem reduzida execução orçamental, devido a vicissitudes várias.

Resumindo, durante o ano de 2024, registaram-se 4 alterações orçamentais modificativas que se traduziram no aumento ou diminuição global da receita e da despesa ou da introdução de novas naturezas da receita e despesa. Verificou-se também a necessidade de efetuar 11 alterações orçamentais permutativas, que de acordo com o quadro seguinte introduziram apenas alterações ao nível das despesas e receitas, não alterando o seu valor global, tendo como objetivo ajustar as previsões orçamentais. Deste modo, registaram-se 15 alterações orçamentais ao orçamento previsional inicialmente aprovado, pelos órgãos municipais.

ALTERAÇÕES ORÇAMENTAIS PERMUTATIVAS	DATA
1ª Alteração	12/01/2024
2ª Alteração	06/03/2024
3ª Alteração	25/03/2024
4ª Alteração	07/05/2024
5ª Alteração	17/06/2024
6ª Alteração	10/07/2024
7ª Alteração	26/07/2024
8ª Alteração	06/09/2024
9ª Alteração	18/10/2024
10ª Alteração	06/11/2024
11ª Alteração	11/12/2024

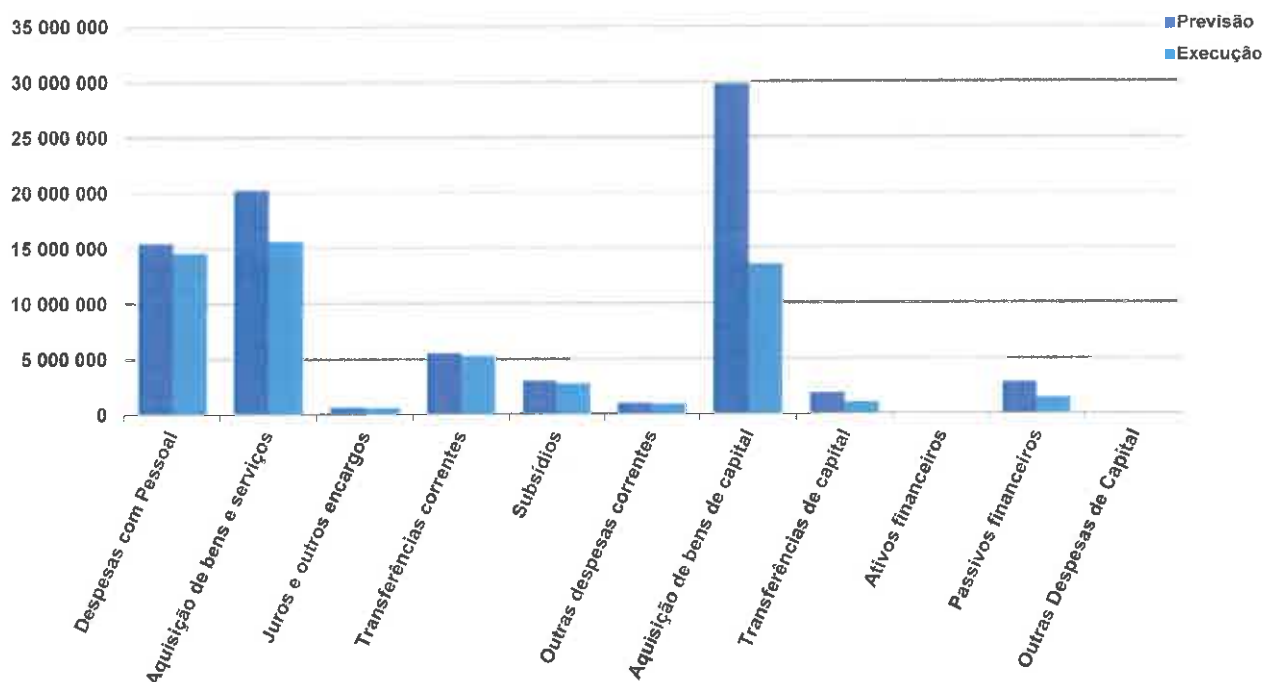
O Orçamento Municipal sendo um documento de natureza previsional, a sua execução implica naturalmente a existência de diferenças. Estas divergências em cada uma das rubricas da

Receita e da Despesa encontram-se refletidas nos gráficos seguintes.



Orçamento da Despesa – Previsão/Execução

2024



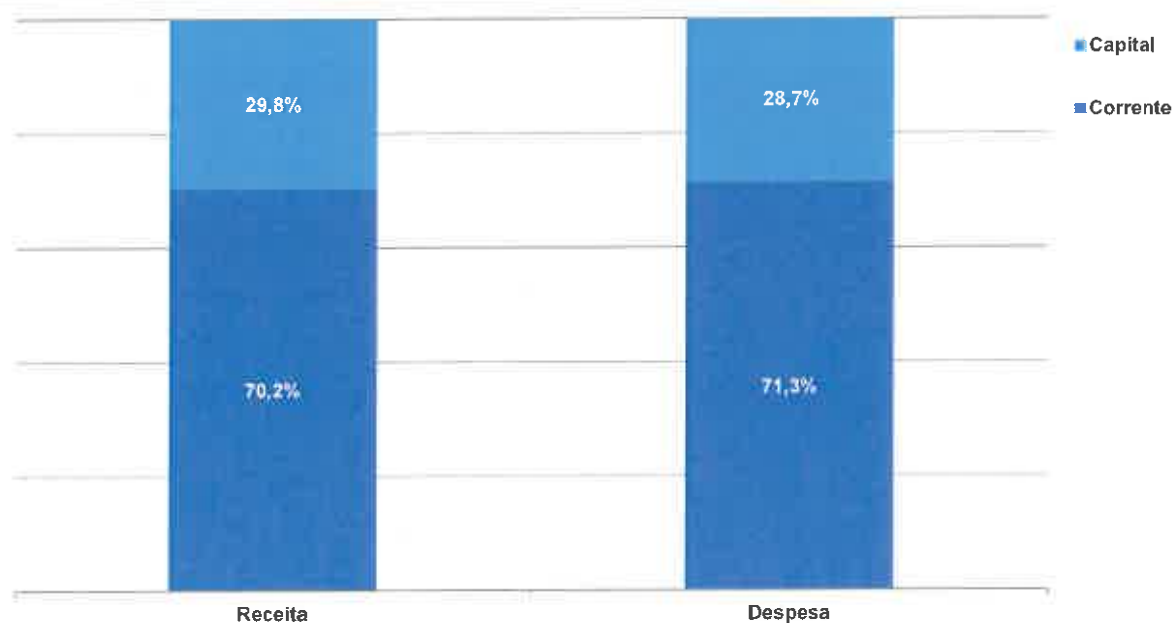
A estrutura da Receita e da Despesa, segundo uma perspetiva corrente e de capital, encontra-se evidenciada no gráfico seguinte. As rubricas correntes são superiores às de capital,

sendo a da despesa superior à da receita, com 71,3% e 70,2% respetivamente.

Em 2024 registou-se um superavit corrente de € 8.530.058.

Estrutura da Receita e da Despesa

2024

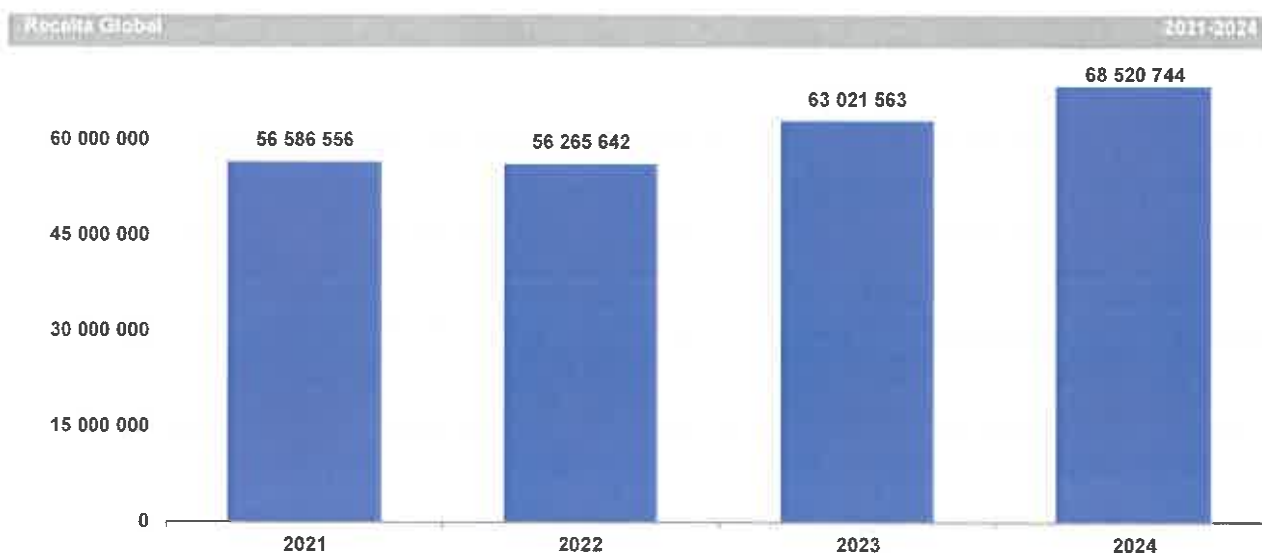


7 ORÇAMENTO DA RECEITA ESTRUTURA E EVOLUÇÃO

7.1 EVOLUÇÃO DA RECEITA GLOBAL

No ano de 2024, a receita municipal atingiu o valor de € 68.520.744, representando um acréscimo de € 5.499.181, face a 2023. Nos últimos 4 anos as receitas têm crescido continuamente a um bom ritmo, alcançando-se uma taxa

média de crescimento anual no quadriénio de 7%, no total dos recursos financeiros que a autarquia tem à sua disposição.



7.2 EVOLUÇÃO DAS RECEITAS ESTRUTURAIS/ RECEITAS EXTRAORDINÁRIAS

A metodologia utilizada para a análise da evolução da receita, entre 2021 e 2024, foi efetuada agregando-se as suas diversas componentes segundo a sua origem:

- **Receitas Estruturais** – têm uma natureza de elevada estabilidade, indicando o grau de autonomia da Autarquia, face a recursos alheios, refletindo também o dinamismo e a situação económica interna do concelho.
- **Receitas Extraordinárias** – têm uma natureza de menor estabilidade, traduzindo um tipo de rendimentos limitados no tempo, que contribuem para fazer face essencialmente a despesas de capital.

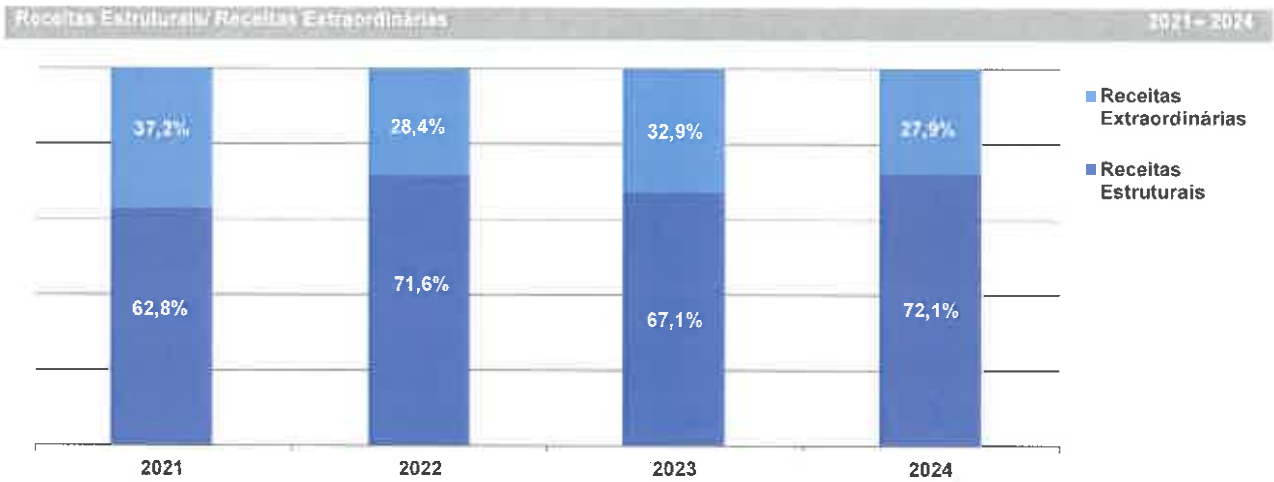
EVOLUÇÃO DA RECEITA (2021-2024)

RÚBRICAS DA RECEITA	2021	%	2022	%	2023	%	2024	%	Taxa Média Crescim. Anual 2021/24
I - RECEITAS ESTRUTURAIS									
Impostos Diretos	8 704 181	15,4	9 109 889	16,2	9 841 549	15,6	10 587 061	15,8	7%
Impostos Indiretos, Taxas e Multas	3 227 668	5,7	4 113 673	7,3	4 283 773	6,8	5 421 341	7,9	19%
Rendimentos de Propriedade	2 196 288	3,9	3 030 400	5,4	2 717 408	4,3	2 969 341	4,3	11%
Venda de Bens, Serviços e Outros	2 047 697	3,6	2 913 911	5,2	2 807 996	4,5	3 703 970	5,4	22%
Transferências do Orçamento Estado (Lei das Finanças Locais)	14 954 255	26,4	15 317 321	27,2	16 489 510	26,2	20 052 148	29,3	10%
Acordos de Delegação de Competências e Outros	4 381 169	7,7	5 809 811	10,3	6 129 966	9,7	6 665 958	9,7	15%
Total das Receitas Estruturais	35 511 257	62,8	40 295 005	71,6	42 270 203	67,1	49 399 819	72,1	12%
II - RECEITAS EXTRAORDINÁRIAS									
Venda de Bens de Investimento	455 263	0,8	1 162 136	2,1	463 685	0,7	354 483	0,5	-8%
Fundos Comunitários e Contratos-Programa para Investimento	6 623 712	11,7	5 517 940	9,8	6 769 779	10,7	3 297 789	4,8	-21%
Fundos Comunitários e Nacionais para Atividades do PAM	521 068	0,9	1 088 616	1,9	2 335 916	3,7	1 414 177	2,1	39%
Empréstimos Bancários	3 575 790	6,3	1	0,0	200 000	0,3	1 728 000	2,5	-22%
Saldo da Gerência Anterior	9 899 465,22	17,5	8 201 944,01	14,6	10 981 981,61	17,4	12 326 476,23	18,0	8%
Total das Receitas Extraordinárias	21 075 299	37,2	15 970 636	28,4	20 751 361	32,9	19 120 925	27,9	-3%
RECEITA GLOBAL	56 586 556	100	56 265 642	100	63 021 563	100	68 520 744	100	7%

As Receitas Estruturais do Município de Vila Real alcançaram no ano de 2024 o valor mais elevado do quadriênio, totalizando € 49.399.819.

No último quadriênio as Receitas Estruturais cresceram a uma taxa média anual de 12%, refletindo um aumento acentuado da autonomia financeira, significando também um acréscimo dos Fundos Próprios municipais que podem ser potenciados através de projetos com financiamento comunitário.

As Receitas Extraordinárias não registaram no último quadriênio uma tendência clara, registando aumentos e recuos ano após ano de 2021 a 2024. Apesar dos aumentos consecutivos anuais dos valores do Saldo da Gerência Anterior, alcançando em 2024 o valor mais elevado dos últimos 4 anos, o total das Receitas Extraordinárias, registou um recuo de 2023 para 2024, arrastados pela diminuição da cobrança de Fundos Comunitários, associados ao fim da vigência do Portugal 2020 e à fase de arranque que ainda se encontra o Portugal 2030.



Ao nível do peso no total da Receita, verifica-se que a Receita Extraordinária representou em 2024, cerca de 27,9% da Receita

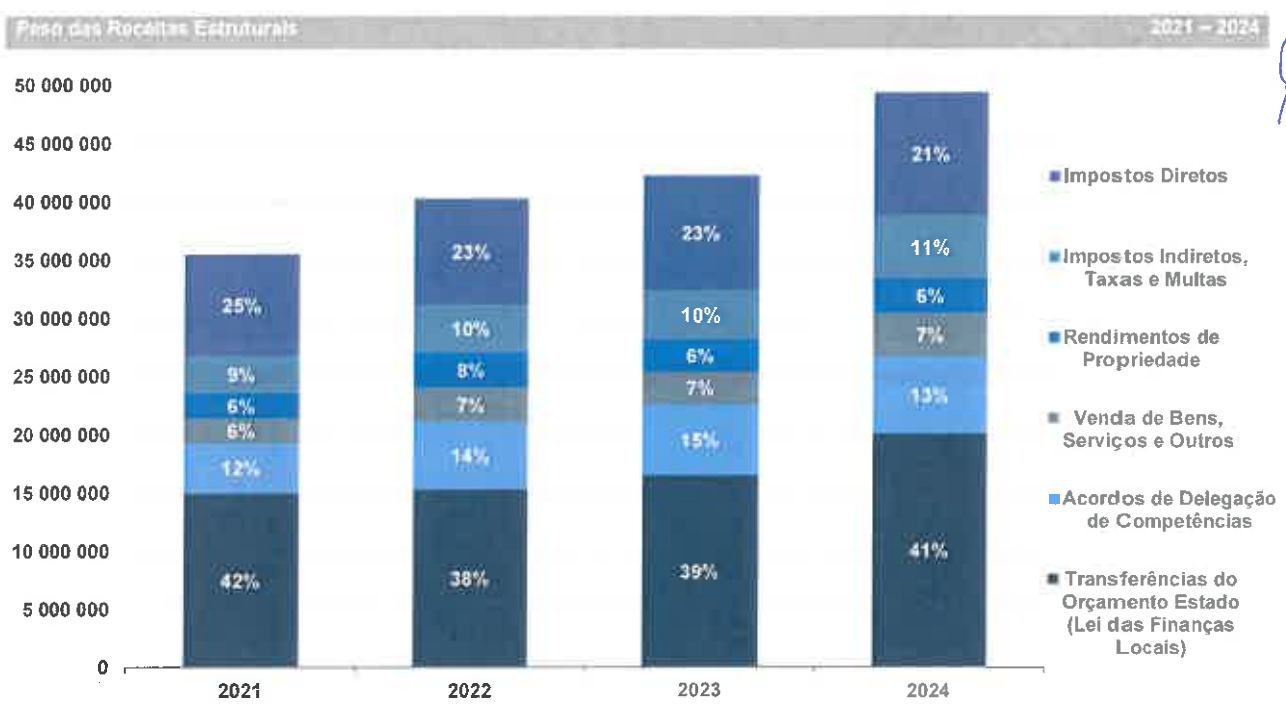
Total do Município, a Receita Estrutural, representou no último ano, 72,1% do total dos valores arrecadados pelo Município.

7.3 RECEITAS ESTRUTURAIS

As Receitas Estruturais, subdividem-se nos seguintes 6 agregados:

- Impostos Diretos
- Impostos Indiretos, Taxas e Multas
- Rendimentos de Propriedade
- Venda de Bens, Serviços e Outros
- Transferências do Orçamento de Estado (Lei das Finanças Locais)
- Acordos de Delegação de Competências e Outros

Handwritten signatures and notes at the top right of the page, including the name "Município de Vila Real" and various initials.



A Receita Estrutural é o suporte financeiro da execução orçamental, nomeadamente o garante da liquidação das despesas estruturais da Autarquia.

O grupo que possui maior peso, são as Transferências do Orçamento de Estado, seguidas pelos Impostos Diretos e pelos Acordos de Delegação de Competências associadas à Transferência de Competências da Educação nos níveis de ensino Básico e Secundário, da Administração Central para o Município, nos termos da Lei nº 50/2018, de 16 de agosto, desde

abril de 2022, registou-se também a Transferência de Competências da Ação Social, da Administração Central para o Município, nos termos da Lei nº 50/2018, de 16 de agosto. No seu conjunto estas três rubricas representaram ao longo do quadriénio mais de 75% da Receita Estrutural. Analisando individualmente, o peso de cada um dos agregados no total das Receitas Estruturais, ao longo dos últimos 4 anos, não se verificam oscilações significativas, mantendo-se o seu valor percentual praticamente inalterado durante o quadriénio.

7.3.1 Impostos Diretos

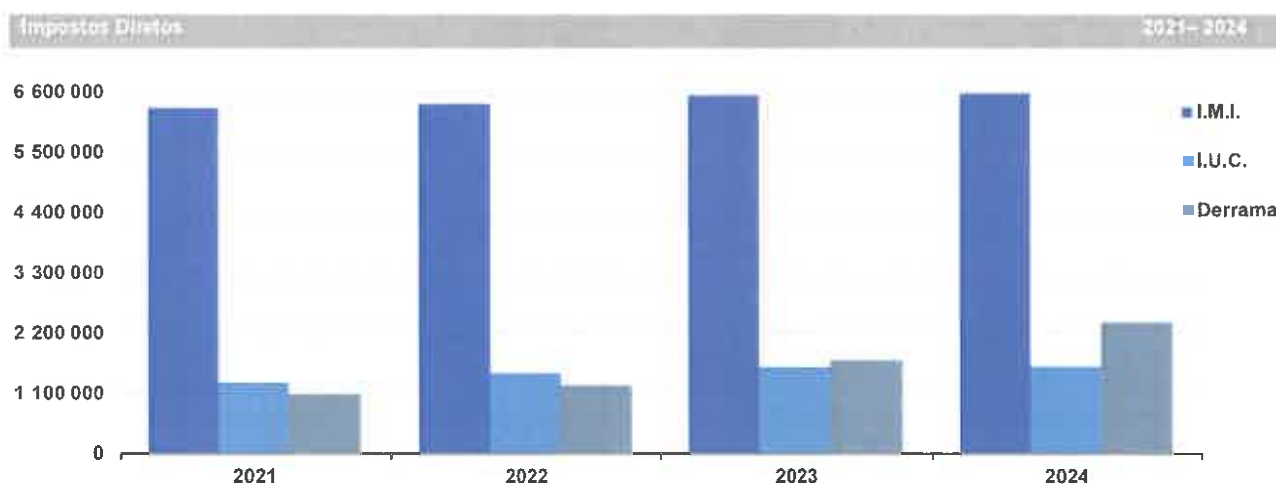
	2021	%	2022	%	2023	%	2024	%	Taxa Média Crescim. Anual 2021/2024
Impostos Diretos	8 704 181	100%	9 109 889	100%	9 841 549	100%	10 587 061	100%	7%
- Imposto Municipal Sobre Imóveis / Contribuição Autárquica	6 325 119	73%	6 399 047	70%	6 554 652	67%	6 592 335	62%	1%
- Imposto Único de Circulação	1 296 672	15%	1 468 842	16%	1 579 869	16%	1 594 876	15%	7%
- Derrama	1 082 390	12%	1 242 000	14%	1 707 028	17%	2 399 850	23%	30%

Os recebimentos originários no agregado Impostos Diretos resultam da tributação: dos rendimentos de capital, da propriedade imobiliária (urbana) e pela posse ou utilização de determinados bens. Estes rendimentos são a materialização da capacidade tributária ativa dos municípios, que apesar de serem

cobrados pela Autoridade Tributária e Aduaneira – AT, são posteriormente transferidos para as Autarquias, retendo a Administração Fiscal no ano de 2024 um total de € 278.186, cerca de 2,5% do valor recebido de todos estes impostos e do Imposto Municipal sobre Transações Onerosas de Imóveis,

excetuando a Derrama pela qual não são devidos encargos pela sua cobrança.

A receita originária na cobrança de Impostos Diretos cresceu de 2021 a 2024, em média 7% ao ano, alcançando em 2024 o valor de € 10.587.061 arrecadados.




O Imposto Municipal sobre Imóveis representa cerca de 62% do total da receita de Impostos Diretos cobrada em 2024, e pesa 13% no total da receita estrutural do Município de Vila Real no último exercício, sendo deste modo um pilar importante no qual assenta a execução orçamental.

Nos exercícios de 2021 e 2022 a cobrança de IMI manteve-se aproximadamente no mesmo nível, no ano de 2023 verificou-se um acréscimo da receita de IMI de € 155.605, voltando novamente a ter um ligeiro acréscimo no ano de 2024, apesar da diminuição da taxa urbana de IMI de 0,39% em vigor no ano de 2023 para 0,385% em 2024, redução esta aprovada nos termos da deliberação da Câmara Municipal de 16-11-2023 e da Assembleia Municipal de 21-12-2023. Este acréscimo de receita que se verificou ao longo do quadriénio reflete assim, o aumento do valor do parque imobiliário do concelho em 31-12-2023, face a 31-12-2020, visto ser com base no valor dos imóveis nessa data que foi cobrado o IMI recebido pelo Município no ano de 2024 e 2021 respetivamente e que se traduziu numa taxa de crescimento média anual no último quadriénio de 1%,

Relativamente ao IMI dos prédios rústicos, desde 2007 que o Município repartia 50% desta receita com as freguesias, estes valores ascenderam a € 16.154,05 em 2013, sendo que, com a entrada em vigor da nova Lei das Finanças Locais, em 1 de janeiro de 2014, a totalidade do IMI dos prédios rústicos passou a ser receita das freguesias, bem como 1% da cobrança de IMI dos prédios urbanos.

No ano de 2021, a receita de Imposto Único de Circulação (I.U.C.) alcançou um total de € 1.296.672, no exercício de 2022 registou-se um crescimento anual de cerca de 13,3%, comparativamente com o ano de 2021, refletindo o aumento do consumo ao nível da venda de viaturas novas, registada em 2022, como consequência do fim da pandemia e retomar da atividade económica, e consequente acréscimo desta receita municipal. Em 2023 esta receita continuou a sua trajetória de crescimento, aumentando cerca de 8%, face ao ano anterior e refletindo o crescimento económico registado nesse ano. Já em 2024, apesar de ter sido um ano de crescimento económico, regista-se um crescimento residual nesta receita, comparativamente com 2023, refletindo o impacto do crescimento do peso dos veículos elétricos e híbridos no parque automóvel concelhio, uma vez que se encontram total e parcialmente isentos respetivamente, deste imposto.

As receitas da Derrama tendem a refletir as diferentes taxas de crescimento económico registadas, uma vez que as taxas de derrama se mantiveram inalteradas nos últimos 4 anos, sendo que as transferências de Derrama para o Município em determinado ano, são apuradas com base no lucro tributável das empresas do ano anterior. Assim, no último quadriénio destaca-se a receita cobrada em 2024, alcançando € 2.399.850, representando um crescimento de 41% face ao ano de 2023, refletindo o aumento da atividade económica, registada em 2023, como consequência do fim da pandemia e consequente aumento do lucro tributável de 2023, que serviu de base ao



MUNICÍPIO DE VILA REAL

recebimento da Derrama municipal em 2024. Entre 2021 e 2024 a receita da Derrama cresceu consecutivamente ano após ano, a uma taxa média anual de 30%, sendo o Imposto Direto com

maior crescimento no período. Esta evolução, reflete a melhoria da situação económica das empresas com atividade no concelho de Vila Real, entre 2020 e 2023.

7.3.2 Impostos Indiretos, Taxas e Multas

Nesta rubrica são incluídos os rendimentos associados a: Coimas e Penalidades, Serviços Prestados de Secretaria, Loteamento e Obras, Taxa Municipal de Direitos de Passagem e a Taxa de Utilização do Subsolo. Desde 2020 com a entrada em vigor do novo normativo contabilístico (SNC-AP) as receitas provenientes do Imposto Municipal Sobre Transmissões Onerosas de Imóveis, passaram a ser integrados nesta rubrica deixando de integrar os Impostos Diretos.

Apesar de inicialmente, com a publicação da nova Lei das Finanças Locais (Lei n.º 73/2013 de 3 de setembro), estar prevista a redução gradual das taxas do Imposto Municipal sobre a Transmissão Onerosa de Imóveis (IMT), com início em 2016 e que culminaria com a extinção deste imposto em 1 de janeiro de 2018, com a publicação do Orçamento de Estado de 2016 (Lei n.º 7-A/2016 de 30 de março), foi revogado o fim gradual deste imposto, mantendo-se assim o IMT como uma receita dos Municípios.

No ano de 2021, foi cobrado um total de € 3.227.668 a título de Impostos Indiretos, Taxas e Multas arrecadados, neste montante está incluída a cobrança de € 138.912 relativos à Taxa de Gestão de Resíduos, uma vez que a partir de 2020, com a extinção da EMARVR a Gestão de Resíduos Sólidos passou a ser assumida diretamente pelo Município. Estes valores transferidos para o Município foram cobrados pela AdIN. É de referir que estas receitas dos Resíduos Sólidos Urbanos (RSU), são cobrados pela AdIN nas suas faturas ao consumidor final juntamente com os consumos de água e saneamento, e transferidas para o Município. Pela prestação deste serviço de cobrança, o Município paga à AdIN mensalmente uma comissão de gestão comercial de RSU de € 0,40 + IVA por utilizador, totalizando € 150.664 em 2021, € 124.763 em 2022, € 154.055 em 2023 e € 198.615 em 2024.

O aumento desta receita de 2021 para 2022 em cerca de € 886.005, é justificado maioritariamente pelo regresso do dinamismo ao mercado imobiliário e da construção, assim, por um lado, o fim da pandemia e o regresso à normalidade ao nível da atividade económica, refletiu-se no aumento das transações de bens imóveis e consequentemente no incremento da receita

de IMT de 2021 para 2022 em cerca de € 624.018, por outro lado, registou-se um acréscimo de € 272.780 nas receitas cobradas com o licenciamento de obras de construção, efetuadas por particulares e por empresas.

No exercício de 2023, existiu um aumento da receita desta rubrica, influenciada por um lado pelo acréscimo em cerca de € 236.044 na cobrança da Taxa de Gestão de Resíduos, uma vez que por imperativo legal aumentou o montante desta taxa, por outro lado, verificou-se um incremento em cerca de € 108.496 na arrecadação das taxas urbanísticas, como consequência do forte nível de atividade do setor da construção no concelho no último ano, registou-se também um aumento de cerca de € 58.659 da receita de juros de mora, justificada pelo acréscimo dos valores cobrados pela Autoridade Tributária, a título de juros de mora no recebimento de impostos municipais em atraso, ao nível das receitas de multas e infrações pelo estacionamento irregular no concelho, verificou-se também um acréscimo em 2023 de € 31.605 face ao ano anterior, é de mencionar relativamente a estas verbas, que apesar das entidades autuantes serem a Polícia de Segurança Pública e a Guarda Nacional Republicana, a receita é repartida entre o Município e a força de segurança autuante, na proporção de 70% e 30% respetivamente, nos termos do n.º 2 do art.º 6º do Decreto-Lei n.º 107/2018 de 29 de novembro. Em sentido contrário, variou a receita de IMT, que diminuiu € 266.746 de 2022 para 2023, esta redução é explicada maioritariamente pelo aumento dos reembolsos emitidos pela Autoridade Tributária aos contribuintes, em cerca de € 236.404 devido à retificação do valor do imposto a pagar, traduzindo-se no decréscimo da transferência de IMT para o Município. Assim, da conjugação dos aumentos da receita da: Taxa de Gestão de Resíduos, Taxas Urbanísticas, Juros de Mora e das Multas de Estacionamento, com a redução da cobrança de IMT, resultou num aumento em cerca de € 170.100 de 2022 para 2023, da receita da rubrica Impostos Indiretos Taxas e Multas.

Em 2024, verificou-se um crescimento significativo nesta receita, suportada por um lado pelo crescimento em cerca de € 634.131 na cobrança de IMT, como resultado da forte dinâmica na

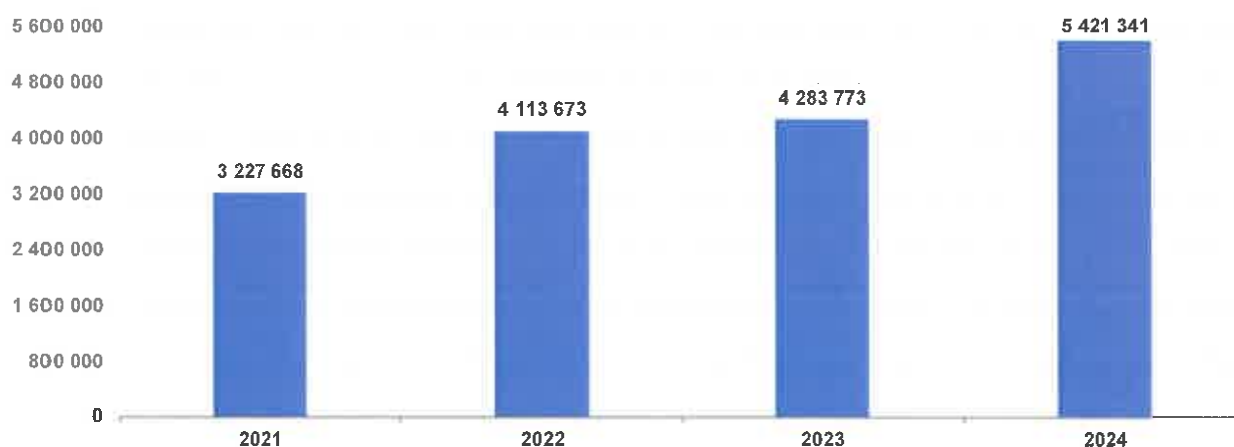
procura e oferta imobiliária no concelho, que teve também impacto no aumento em cerca de € 302.345 nas receitas cobradas com o licenciamento de obras de construção, efetuadas por particulares e por empresas, por outro lado, verificou-se também um acréscimo em cerca de € 313.632 na

cobrança da Taxa de Gestão de Resíduos, uma vez que por imperativo legal aumentou o montante desta taxa.

Ao nível do quadriénio verifica-se uma forte taxa de crescimento média anual de 19%, nos valores arrecadados nesta rubrica.

Impostos Indiretos, Taxas e Multas

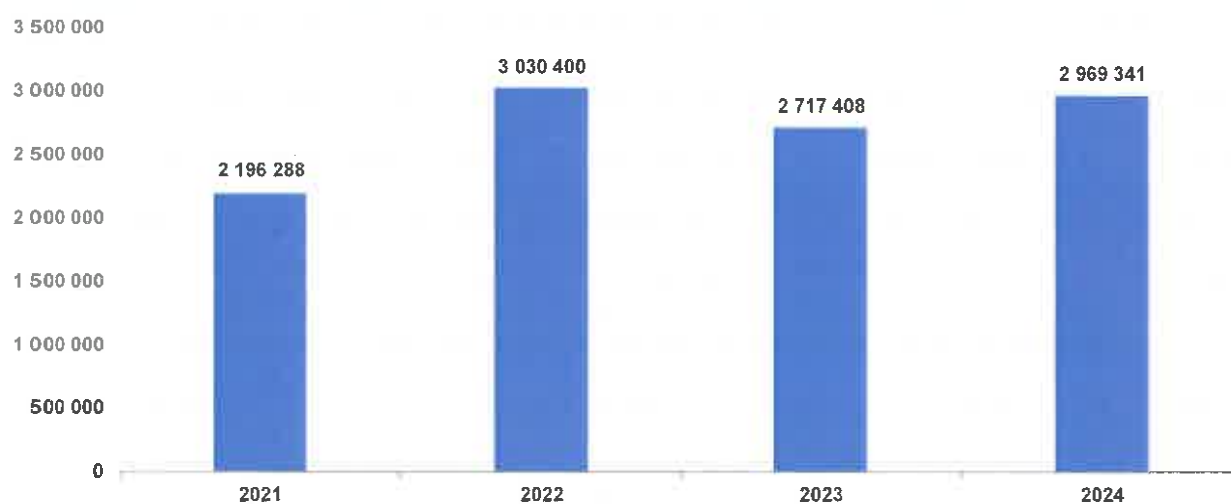
2021 – 2024



7.3.3 Rendimentos de Propriedade

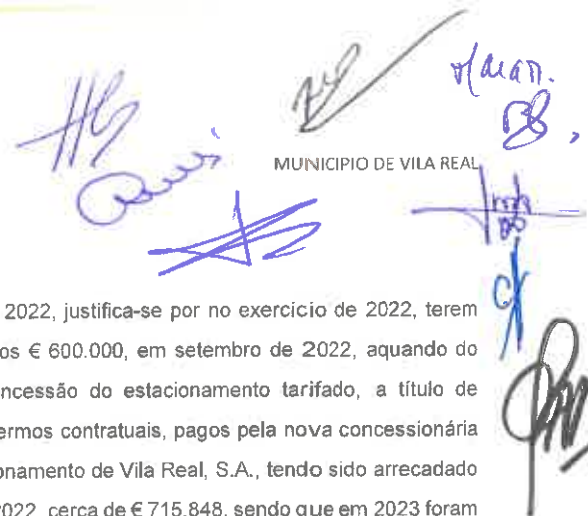
Rendimentos de Propriedade

2021 – 2024



Este agregado da receita é constituído por: rendas de concessão, rendas pagas pela utilização da barragem do Sordo

para fins energéticos, juros dos depósitos bancários, rendas pagas pelos parques eólicos localizados dentro do perímetro do



 MUNICIPIO DE VILA REAL

concelho de Vila Real, rendas à concessão do uso privativo do domínio público para instalação e exploração publicitária. Sendo o tipo de receita com mais expressão financeira deste agregado, no quadriénio, as rendas de concessão da E.D.P.. No ano de 2024 os Rendimentos de Propriedade totalizaram € 2.969.341, representando 4,3% da Receita Global. O incremento desta rubrica de 2023 para 2024, é justificada maioritariamente pelo aumento da receita com juros bancários em cerca de € 223.405, devido à aplicação de excedentes de tesouraria verificados durante o ano, beneficiando do nível elevado em que as taxas Euribor se mantiveram em 2024. A contração desta receita, em

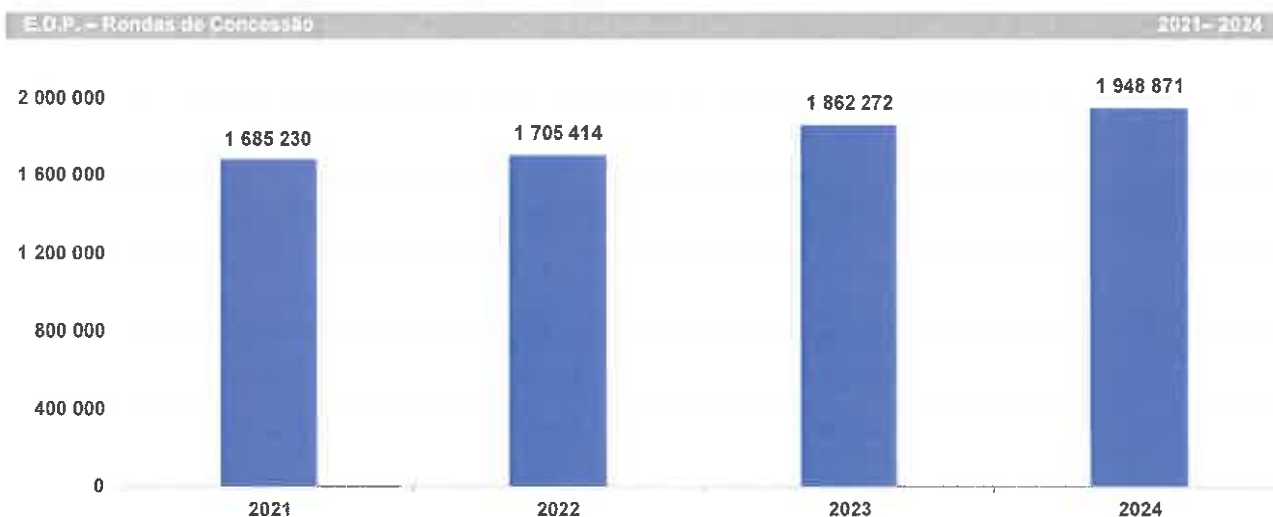
2023 face a 2022, justifica-se por no exercício de 2022, terem sido recebidos € 600.000, em setembro de 2022, aquando do início da concessão do estacionamento tarifado, a título de renda, nos termos contratuais, pagos pela nova concessionária Esse Estacionamento de Vila Real, S.A., tendo sido arrecadado no total em 2022, cerca de € 715.848, sendo que em 2023 foram cobrados apenas € 307.153. No ano de 2021 não foi arrecadada qualquer verba relativa a esta receita, justificando assim a maioria do aumento dos Rendimentos de Propriedade em 2022 comparativamente com 2021.

	2021	%	2022	%	2023	%	2024	%	Taxa Média Crescim. Anual 2021/24
Rendimentos de Propriedade	2 196 288	100%	3 030 400	100%	2 717 408	100%	2 969 341	100%	11%
- EDP-Rendas de Concessão	1 685 230	77%	1 705 414	56%	1 862 272	69%	1 948 871	66%	5,0%
- Outros Rendimentos	511 057	23%	1 324 986	44%	855 136	31%	1 020 471	34%	26%

7.3.3.1 EDP – Rendas de Concessão

O apuramento do valor das Rendas pagas pela EDP ao Município, pela concessão da distribuição de energia elétrica em baixa tensão no concelho de Vila Real, é regido pelo disposto no Decreto-Lei nº 230/2008, de 27 de novembro de 2008. De acordo com este diploma, o valor da Renda de Concessão é função do consumo de eletricidade em baixa tensão no concelho registado no ano anterior, e da variação do Índice de Preços do Consumidor (IPC), com Exclusão da Habitação, do ano anterior ao qual a renda diz respeito. Analisando os últimos 4 anos, verifica-se um crescimento contínuo, ano após ano, atingindo no

ano de 2024, o seu valor máximo do quadriénio, alcançando € 1.948.871.
 No ano de 2022, a aplicação da referida fórmula traduziu-se no crescimento em cerca de € 20.184 desta receita, face a 2021.
 O incremento desta receita em 2023, face a 2022, foi resultado do aumento do IPC de 2021 para 2022 (8,12%), e do aumento do consumo de eletricidade em 2022 (6,64%).
 O valor apurado em 2024, foi influenciado pelo crescimento do consumo de eletricidade no concelho de Vila Real em 2023 face a 2022 (2,43%, segundo informações da EDP), e do IPC de 2023 (4,27%).

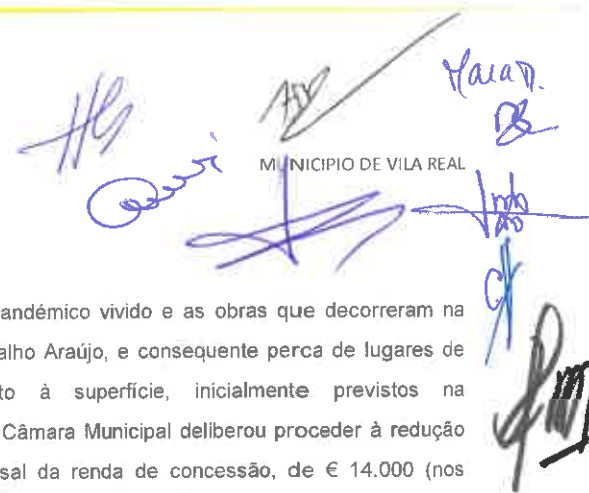


7.3.3.2 – Outros Rendimentos

A autarquia possui ainda um conjunto de rendimentos constituídos por: rendas pagas pelos parques eólicos localizados no concelho (obtidas com base na sua produção e consequente faturação à EDP), juros dos depósitos bancários, rendas pagas pela utilização da barragem do Sordo (que são calculadas em função da sua produção hidroelétrica), as receitas relativas à concessão do uso privativo do domínio público para instalação e exploração publicitária. Estão também aqui incluídas, a renda de concessão de exploração de parâmetros coletivos à superfície, Parque de Estacionamento Subterrâneo da Avenida Carvalho Araújo e Parque do Seixo. Quanto a esta última receita é de sublinhar a assinatura em 29 de abril de 2022, do "Contrato de Concessão, Construção, Exploração, Gestão, Manutenção e Fiscalização, em Regime de Concessão de Obra Pública e de Serviço Público, do Futuro Parque de Estacionamento, de Dois Parques de Estacionamento Existentes e dos Lugares Públicos de Estacionamento Pagos na Via Pública na Cidade de Vila Real" entre o Município de Vila Real e a ESSE, Estacionamento de Vila Real, S.A., com a duração de 30 anos. Esta receita, assumiu-se como o rendimento com maior expressão nos Outros Rendimentos em 2024, alcançando os € 324.719, tendo registado um ligeiro aumento (mais € 17.566) em relação ao ano transato. O acréscimo registado em 2024 face a 2023, na rubrica de Outros

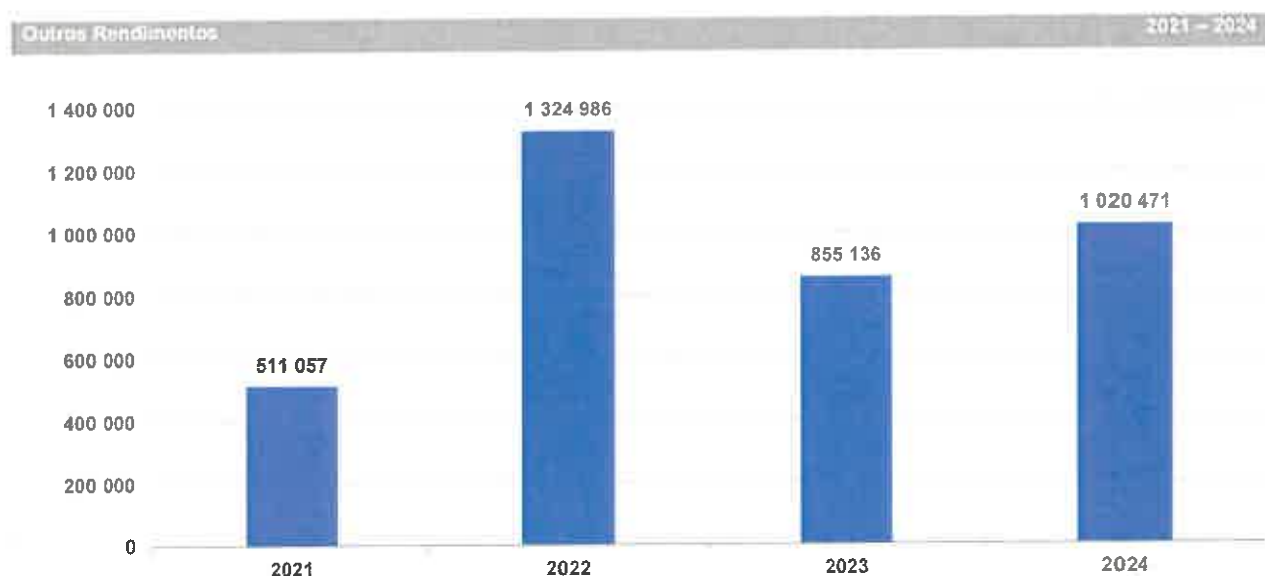
Rendimentos é maioritariamente justificado pelo aumento da receita com juros bancários em cerca de € 223.405, devido à aplicação de excedentes de tesouraria verificados durante o ano, beneficiando do nível elevado em que as taxas Euribor se situaram em 2024. Verificou-se também em 2024 um ligeiro aumento, face a 2023, das rendas de concessão da publicidade (€ 31.211) devido à cobrança em 2024 de 12 mensalidades, enquanto no ano anterior foram apenas cobradas 9 mensalidades. Em sentido contrário variaram as rendas dos parques eólicos (- € 68.861) e renda recebida pela utilização da barragem do Sordo (- € 23.291). A renda da barragem do Sordo arrecadada em 2024, foi calculada com base na produção hidroelétrica de 2023, estando as variações do valor da renda associadas às alterações climáticas e estas às respetivas produções.

O arranque em 2022 da concessão de exploração de parâmetros coletivos à superfície, Parque de Estacionamento Subterrâneo da Avenida Carvalho Araújo e Parque do Seixo traduziu-se no recebimento em 2022 de € 715.848, sendo que em 2023 foram cobrados apenas € 307.153, uma vez que em setembro de 2022, aquando do início da concessão do estacionamento tarifado, a título de renda foram recebidos € 600.000, justificando-se assim grande parte da queda deste agregado da receita de 2022 para 2023. No exercício de 2021

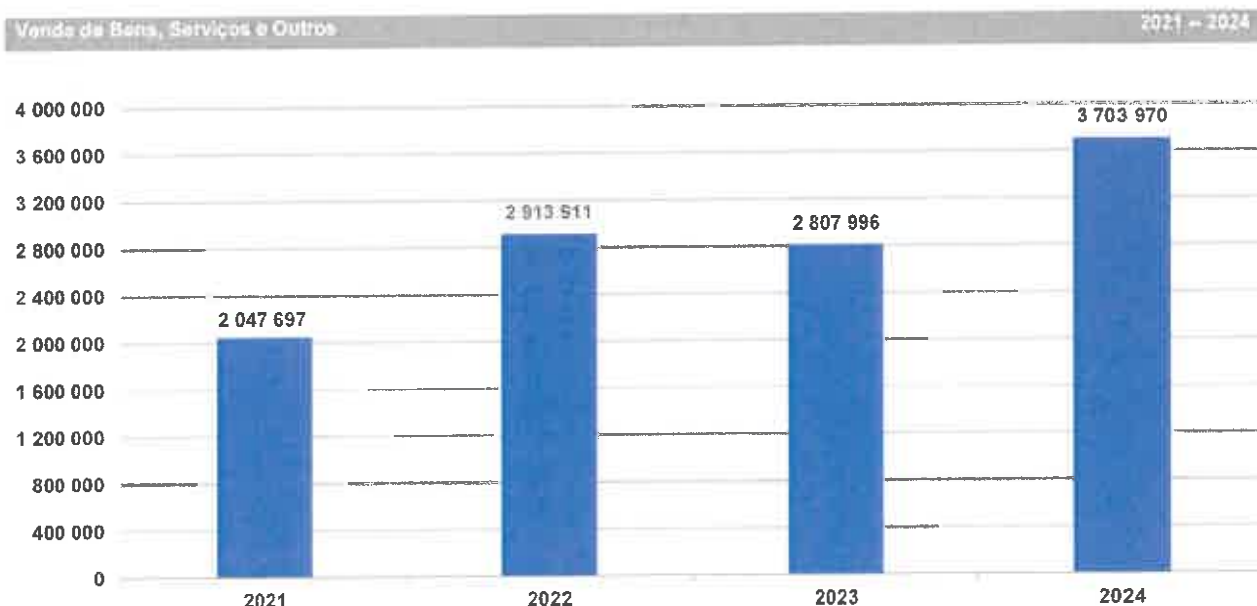

 MUNICIPIO DE VILA REAL

não tinha sido arrecadada esta receita, explicando assim a maioria do acréscimo da Rúbrica de Outros Rendimentos e consequentemente o aumento global da Rúbrica Rendimentos de Propriedade em 2022, face a 2021. O Município não arrecadou as receitas da concessão do estacionamento em 2021, uma vez que as rendas do 1º Trimestre de 2021, no total de € 25.830, foram pagas ainda em 2020 e os restantes meses de 2021, foram pagos já em 2022. É de salientar que atendendo

ao contexto pandémico vivido e as obras que decorreram na Avenida Carvalho Araújo, e consequente perda de lugares de estacionamento à superfície, inicialmente previstos na concessão, a Câmara Municipal deliberou proceder à redução do valor mensal da renda de concessão, de € 14.000 (nos termos do contrato de concessão) para € 5.000, conforme deliberado na reunião de Câmara Municipal de 17 de maio de 2021.



7.3.4 Venda de Bens, Serviços e Outros



Nesta rubrica estão contabilizados o produto da venda de bens e serviços, não considerados bens de investimento. A estas receitas, estão subjacentes preços que correspondem a valores sensivelmente idênticos aos custos de aquisição dos bens ou serviços vendidos.

O total arrecadado em 2024 neste agregado, atingiu € 3.703.970, representando um crescimento médio anual de 22% no último quadriénio, suportado maioritariamente pelo acréscimo na receita associada à recolha de Resíduos Sólidos Urbanos.

	2021	%	2022	%	2023	%	2024	%	Taxa Média Crescim. Anual 2021/2024
Venda de Bens, Serviços e Outros	2 047 697	100%	2 913 911	100%	2 807 996	100%	3 703 970	100%	22%
- Participações dos alunos nos Transportes Escolares	8 127	0%	10 706	0%	22 989	1%	11	0%	-89%
- Aluguer de instalações Desportivas	67 704	3%	141 206	5%	177 736	5%	199 221	5%	42%
- Participações dos alunos nas Refeições Escolares e Prolongamentos de Horário	291 720	14%	384 076	13%	470 538	17%	533 728	14%	22%
- Bilheteira do Teatro e Aluguer de Auditórios	34 288	2%	30 442	1%	37 606	1%	41 886	1%	7%
- Mercados e Feiras	173 202	8%	213 495	7%	218 411	8%	254 545	6%	11%
- Resíduos Sólidos	1 108 913	54%	1 960 509	67%	1 495 272	53%	2 411 815	65%	30%
- Serviços Diversos	363 742	18%	173 478	6%	385 445	14%	288 736	8%	-7%

Neste agregado está contabilizada a receita municipal com os Serviços de Apoio à Família, proporcionado pela Autarquia aos alunos do pré-escolar e do 1º ciclo do ensino básico, representando em 2024 cerca de 14% do total destas receitas, o crescimento deste agregado ao longo do quadriénio, acompanhou o aumento do número de alunos que frequentam os estabelecimentos escolares do pré-escolar e do 1º ciclo do ensino básico. É de realçar a cobrança das dívidas com origem nos Serviços de Apoio à Família, com antiguidade superior a 2 anos, iniciada em 2024 ao abrigo do Protocolo de Colaboração celebrado entre o Município de Vila Real e a Autoridade Tributária e Aduaneira, efetuado por esta entidade contribuindo assim por um lado, para um acréscimo direto nestes recebimentos (€ 16.032,85), e por outro indiretamente através do efeito dissuasor do atraso nos pagamentos por parte dos encarregados de educação. Este apoio prestado pela AT não acarreta qualquer encargo para o Município, sendo as custas da cobrança suportadas pelo devedor.

Encontra-se também registado nesta rubrica, as receitas com os mercados e feiras, os valores arrecadados na bilhética do Teatro e com a internalização em 2020 no Município da Gestão dos

Resíduos Sólidos, estão também aqui contabilizados os valores da Tarifa de Disponibilização de Resíduos Sólidos Urbanos (TDRSU). A TDRSU é a receita com maior relevância, neste agregado, representando desde 2021, mais de metade da receita cobrada a título de Venda de Bens, Serviços e Outros no Município de Vila Real, alcançando mesmo os 65% em 2024. A redução desta receita em 2023, face a 2022, está associada ao aumento do atraso na transferência das verbas cobradas pela ADIN, entidade que cobra esta receita aos consumidores finais na fatura mensal da água, procedendo posteriormente ao pagamento ao Município desses valores. No exercício de 2024, recuperou-se do atraso verificado no ano anterior na transferência destas verbas pela ADIN, justificando-se o acréscimo nestas receitas no último exercício.

O fim da pandemia e o regresso à normalidade, encontra-se refletido na variação da receita da maioria dos diferentes agregados da Venda de Bens, Serviços e Outros. Ao nível do Aluguer de Instalações Desportivas, a receita registada nesta rubrica tem como origem principal os valores cobrados na Piscina Municipal Coberta, assim enquanto no ano de 2021, este equipamento esteve encerrado ao público entre fevereiro e

Handwritten signatures and the text "MUNICÍPIO DE VILA REAL" are visible at the top right of the page.

março desse ano, e nos restantes meses esteve aberto com bastantes limitações, durante o ano de 2022, 2023 e 2024 não se verificaram essas restrições, consequentemente a receita em 2022 e 2023 regressou a níveis normais, pré pandemia. As verbas da Bilheteira do Teatro e Aluguer de Auditórios, mantêm-se desde 2021, no mesmo nível, não existindo variações significativas. A receita relativa à Comparticipações dos alunos nas Refeições Escolares e Prolongamento de Horário tem aumentado ano após ano desde 2022, justificada por um lado pelo crescimento do número de refeições servidas, influenciada pelo acréscimo do número de alunos a frequentar os estabelecimentos escolares, e por outro pela já referida melhoria na cobrança destes serviços prestados pela autarquia.

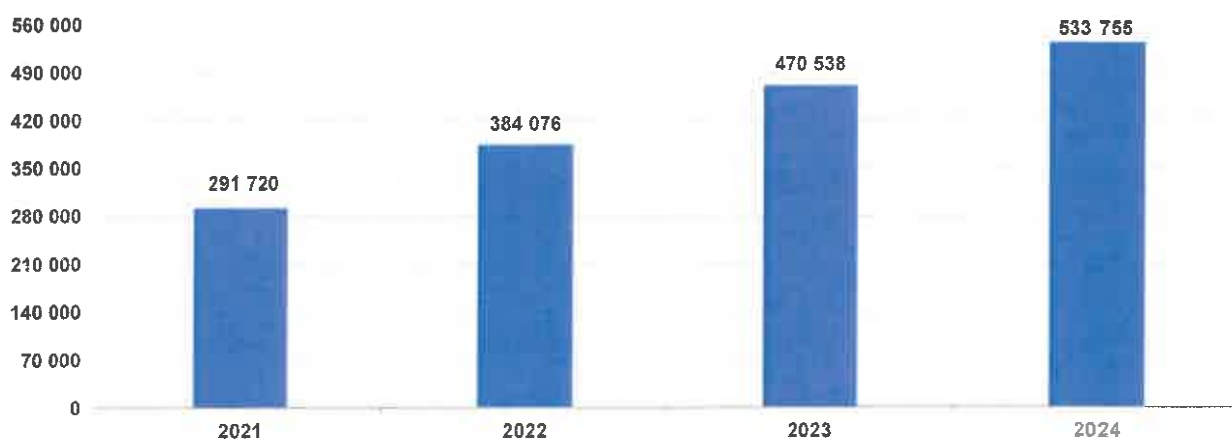
Na rubrica Serviços Diversos está incluída a receita de: aluguer de imóveis do Município, o reembolso do consumo de energia em alguns dos equipamentos alugados, a concessão de sepulturas no cemitério de Santa Iria, taxas devidas pela inumação de cadáveres nos cemitérios de Santa Iria e São Dinis, reembolso de seguros de acidentes de trabalho de trabalhadores

da autarquia. Nos exercícios de 2024 e 2023 foi também aqui registado o apoio mecenático recebido de € 20.000 e € 159.000, respetivamente, para apoio na musealização da Central do Biel, justificando assim maioritariamente o decréscimo de 2024 face a 2023 e o acréscimo em relação a 2022.

A cobrança de valores residuais a título de Comparticipações dos Alunos nos Transportes Escolares, reflete os efeitos da deliberação da Câmara Municipal de Vila Real de 10 de fevereiro de 2020, em implementar o transporte escolar gratuito em todos os níveis de ensino pré-universitário no concelho, deixando o Município, desde então, de cobrar qualquer valor aos estudantes pelo transporte escolar. Os valores registados nesta rubrica desde 2021, referem-se apenas à comparticipação do Estado nos passes dos alunos dos Cursos Profissionais e Vocacionais (POCH), existentes no Agrupamento de Escolas Morgado de Mateus e na Escola Secundária Camilo Castelo Branco e aos valores cobrados pelos pedidos de segunda via dos passes escolares extraviados.

Comparticipações nas Refeições Escolares e Prolongamentos de Horário

2021- 2024



7.3.5 Transferências do Orçamento de Estado

As regras legais para o cálculo das Transferências Anuais do Orçamento de Estado para os Municípios são as constantes na atual Lei das Finanças Locais (Lei 73/2013 de 3 de setembro), sendo no entanto aplicadas pela primeira vez, no ano de 2015.

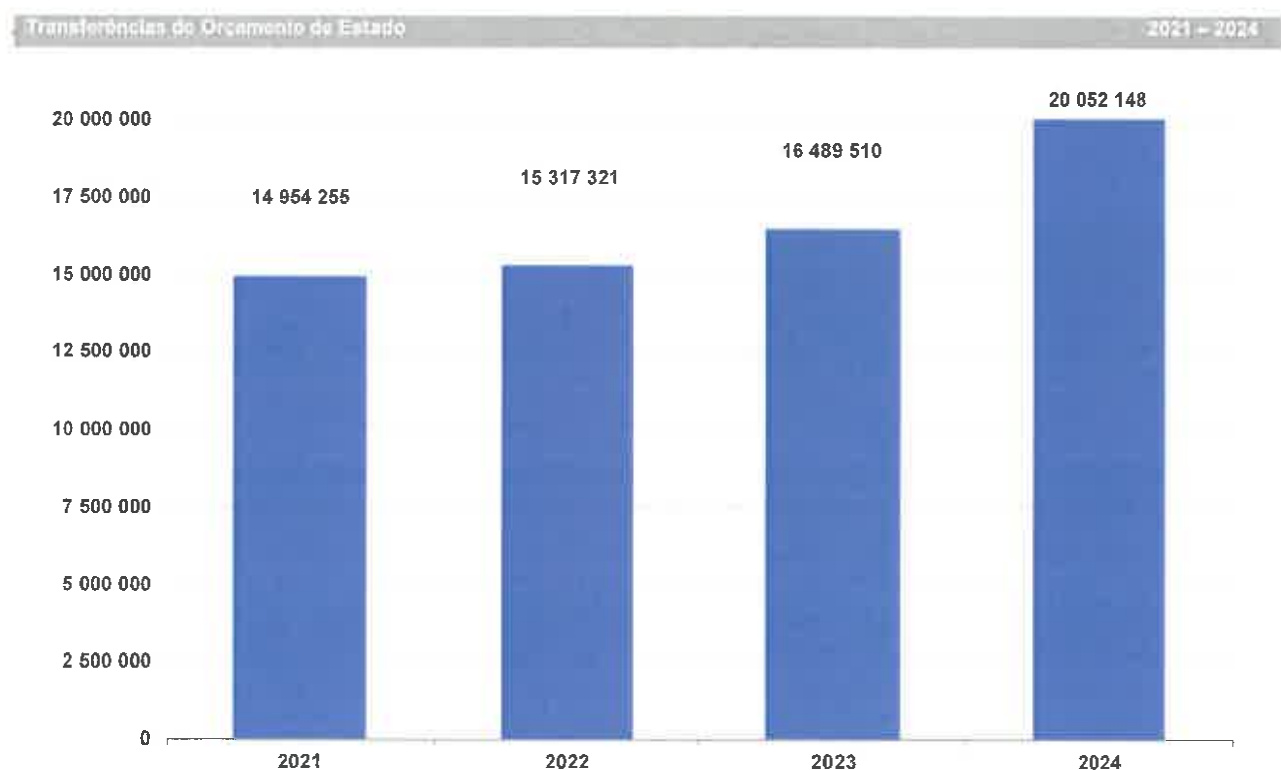
Em 2015, foi introduzida uma alteração, nos termos do n.º 4 do art.º 87º da Lei n.º 82-B/2014 de 31 de dezembro, ao nível das despesas elegíveis no Fundo Social Municipal (FSM), passando a incluir pela primeira vez os encargos com os transportes escolares do 3º Ciclo do Ensino Básico.

O Orçamento de Estado de 2024, Lei 82/2023 de 29 de dezembro, deu continuidade, à semelhança dos Orçamentos de Estado desde 2020, ao cumprimento pleno das regras da Lei 73/2013 de 3 de setembro de 2013 (Lei das Finanças Locais), que estipulam o apuramento das transferências para as autarquias, tendo sido o quinto ano de transferência para os Municípios de parte do IVA apurado no concelho (no penúltimo ano anterior), relativo às atividades económicas de alojamento, restauração, comunicações, eletricidade, água e gás, estas receitas atingiram no Município de Vila Real no ano de 2024 cerca de € 404.437, este valor diz respeito ao IVA apurado no concelho no exercício económico de 2022.

No seu conjunto, os valores transferidos no Orçamento de Estado de 2024 a título de: Fundo de Equilíbrio Financeiro (FEF), FSM e IRS, refletem um aumento próximo de 5% face a 2023,

que é o valor da variação máxima admissível, para estas transferências, nos termos da alínea b) do n.º 1 do art.º 35º da Lei das Finanças Locais. Desde o Orçamento de Estado de 2020, são também transferidos anualmente para os Municípios, e dando cumprimento ao estipulado no n.º 3 do art.º 35º da Lei das Finanças Locais, o excedente do valor acima dos referidos 5%, repartidos pelos Municípios segundo critérios de compensação definidos nesse preceito legal, em 2024 coube ao Município de Vila Real a este título € 3.029.390.

É de referir que desde 2017, cessou o mecanismo de retenção de 0,1% do FEF de cada Município para o financiamento da Direção Geral das Autarquias Locais, que tinha vigorado em todos os Orçamentos de Estado até então. Em 2016, tinham sido retirados ao Município de Vila Real € 7.825 para esta finalidade.



Comparativamente com 2023, verificou-se em 2024, um aumento global do conjunto de FEF, FSM e IRS de € 787.226 o que conjugado com um aumento do valor do IVA (€ 148.217) e dos valores do n.º 3 do art.º 35º da Lei das Finanças Locais (€ 2.454.029), traduziu-se num aumento de € 3.562.638, ou seja 21,6%, nas Transferências do Orçamento de Estado de 2024

face a 2023 alcançando-se, em termos nominais, o valor mais elevado de que há registo. Tal como já referido, as verbas do IVA recebidas em 2024, dizem respeito aos valores do IVA apurados no concelho em 2022, deste modo, o aumento dos valores recebidos em 2024, deve-se ao facto de 2022 ter sido o ano de normalização da atividade económica, seguindo-se a

The image shows several handwritten signatures in blue ink. One signature is clearly legible as 'Horta'. Another signature is partially legible as 'Horta'. There are also some illegible signatures. A stamp of the 'MUNICÍPIO DE VILA REAL' is visible, along with a date stamp '1998'.

2021 em que foi o ano da retoma do crescimento económica, depois de 2020 ter sido o ano da maior recessão económica registada em Portugal em democracia, justificada pela crise pandémica então vivida.

Na análise aos últimos quatro anos, verifica-se uma taxa média de crescimento anual de 10%, nas transferências do Orçamento de Estado para o Município.

7.3.6 Acordos de Delegação de Competência e Outros

As Câmaras Municipais têm celebrado protocolos com a Administração Central, maioritariamente na área da educação e ação social no âmbito dos quais recebem uma comparticipação financeira, para se substituírem ao Estado no cumprimento das suas competências, no entanto estas transferências têm-se revelado ano após ano insuficientes para fazer face aos encargos, conforme demonstrado no ponto 9.1. nas Despesas enquadradas no Fundo Social Municipal.


Estas receitas, no caso do Município de Vila Real, estão associadas a despesas refletidas em projetos do Plano de Atividades Municipal (P.A.M.), e são na sua grande maioria ligadas aos sectores da Educação (80%) e Ação Social (11%). O ano de 2020, foi um ano marcante ao nível dos Acordos de Delegação de Competências, devido à entrada em vigor do Decreto-Lei nº 21/2019, de 30 de janeiro, que concretiza o quadro de transferência de competências para os órgãos municipais no domínio da educação, nomeadamente, o

processamento de remunerações do pessoal não docente, gestão, funcionamento e manutenção dos estabelecimentos escolares e gestão da residência de estudantes. Assim, desde 2020 que passou para a gestão e propriedade do Município, os estabelecimentos escolares públicos do 2º, 3º Ciclo e Secundário do concelho, ou seja, a Escola Secundária Camilo Castelo Branco, a Escola Secundária S. Pedro, a Escola Morgado Mateus, a Escola Monsenhor Jerónimo do Amaral e Escola Diogo Cão, bem como a Residência de Estudantes de Vila Real, localizada na Rua Manuel Cardona. O mês de abril de 2022, fica marcado pela transferência de competências na área da Ação Social, nos termos do Decreto-Lei nº 55/2020 de 12 de agosto, na sua redação atual, assim foram transferidas para o Município de Vila Real, competências ao nível do Serviço de Atendimento e de Acompanhamento Social e dos Acordos de Inserção dos beneficiários do Rendimento Social de Inserção (RSI).

Entidade/ Programa	Designação do Projeto	Valor Transferido
M.A.I. / S.T.A.P.E.	Eleições / Recenseamento Eleitoral	15 885
Comissão Nacional de Promoção dos Direitos e Proteção das Crianças e Jovens	Comissão de Proteção de Crianças e Jovens	20 416
EP - Estradas de Portugal, E.P.E / Operestradas XXI	Iluminação Pública dos Nós de Parada de Cunhos, Arrabães - Torgueda a Área de Pesagem da IP4 - Protocolo entre o IEP e CMVR	72 125
FSPT - Fundo Serviço Público Transportes	Autoridade de Transportes - Melhoria do Sistema de Transportes Públicos de Passageiros.	11 431
Fundo Ambiental / CIM Douro	Programa Apoio Redução de Tarifário de Transportes Públicos (PART)	266 263
Autoridade Tributária e Aduaneira	Loja do Cidadão	74 391
Instituto dos Registos e Notariado IP	Loja do Cidadão	126 395
ICNF - Instituto da Conservação da Natureza e das Florestas, I.P.	Plano Bem Estar Animal	1 036
FSPT - Fundo de Serviço Público de Transportes	Candidatura n.º 3059 aprovada no âmbito do Aviso n.º 3/2023 - Apoio ao Desenvolvimento de Estratégias de Melhoria da Mobilidade Escolar	16 992
IGEFE - Ministério da Educação	Transferências de Competências-Lei 50/2018 - Apoios Alimentares	129 315
IGEFE - Ministério da Educação	Transferências de Competências-Lei 50/2018 - Seguros e Higiene no trabalho	37 817
IGEFE - Ministério da Educação	Transferências de Competências-Lei 50/2018 - Conservação das Instalações dos Estabelecimentos Escolares	632 252
IGEFE - Ministério da Educação	Transferências de Competências-Lei 50/2018 - Encargos Instalações Residências de Estudantes	38 835
IGEFE - Ministério da Educação	Transferências de Competências-Lei 50/2018 - Escola a Tempo Inteiro	490 860
IGEFE - Ministério da Educação	Transferências de Competências-Lei 50/2018 - Pessoal não docente - 2º e 3º Ciclos Ensino Básico e Secundário	3 836 595
IGEFE - Ministério da Educação	Transferências de Competências-Lei 50/2018 - Transportes Circuitos Especiais	102 911
IGEFE - Ministério da Educação	Transferências de Competências-Lei 50/2018 - Equipamentos	48 990
IGFSS - Instituto de Gestão Financeira e Segurança Social	Transferências de Competências-Lei 50/2018 - Protocolos de Acordos Inserção RSI	613 225
IGFSS - Instituto de Gestão Financeira e Segurança Social	Transferências de Competências-Lei 50/2018 - Subsídios Eventuais	61 458
IGFSS - Instituto de Gestão Financeira e Segurança Social	Transferências de Competências-Lei 50/2018 - Recursos Humanos para o Serviço de Atendimento e de Acompanhamento Social (SAAS)	49 383
IGFSS - Instituto de Gestão Financeira e Segurança Social	Transferências de Competências-Lei 50/2018 - Seguros e Higiene no trabalho	280
IGFSS - Instituto de Gestão Financeira e Segurança Social	Transferências de Competências-Lei 50/2018 - Instalações e Funcionamento	19 103
Total		6 665 958

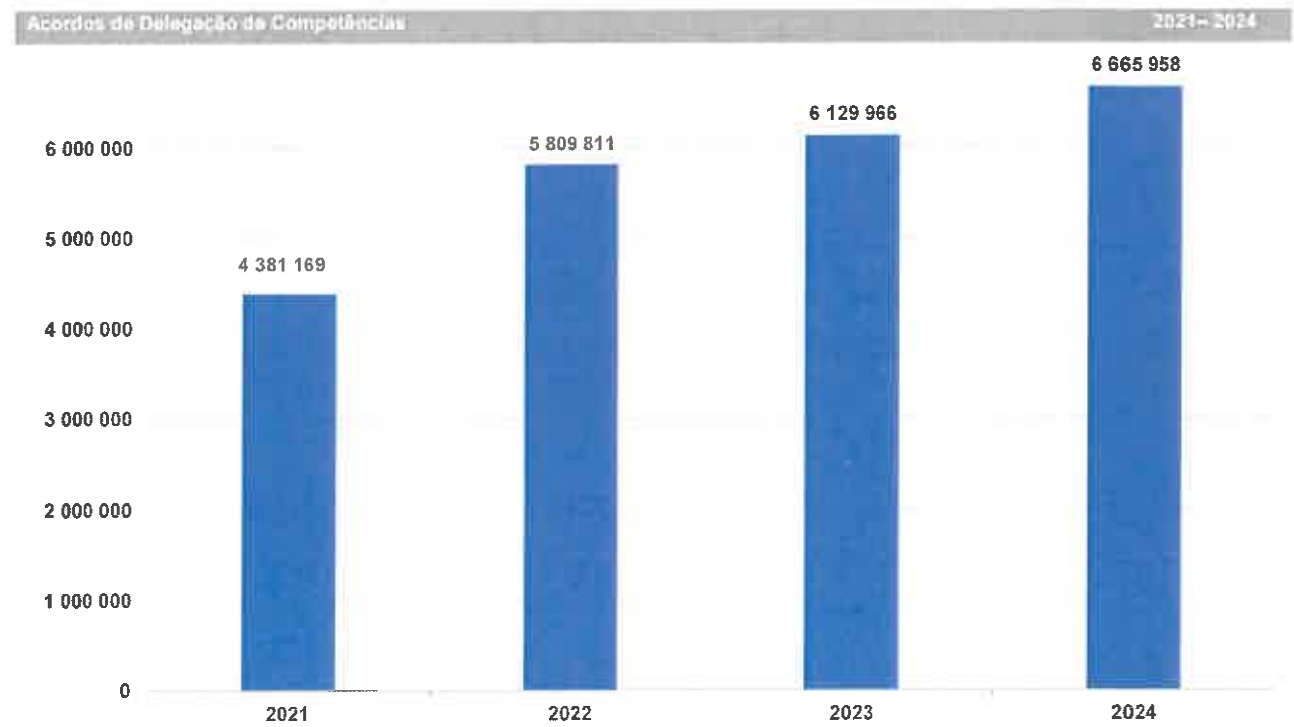
Na análise a estes recebimentos no quadriénio, sobressai o aumento verificado a partir de 2022, como consequência da já referida aplicação do Decreto-Lei nº 55/2020 de 12 de agosto, que regulou a transferência das competências da ação social. Assim, como contrapartida da transferência de competências no

domínio da educação, foram cobrados € 4.245.139, € 4.616.055, € 5.061.012 e € 5.317.575 em 2021, 2022, 2023 e 2024 respetivamente, sendo arrecadados € 531.555 em 2022, € 740.107 em 2023 e € 743.449 em 2024, para fazer face às novas responsabilidades transitadas para a autarquia no domínio da


 MUNICIPIO DE VILA REAL

ação social em abril de 2022. Deste modo, estas receitas aumentaram em 2024 face a 2023 um total de € 535.992, impulsionadas pelo crescimento das transferências da educação em cerca de € 256.563 e dos valores recebidos do Programa Apoio Redução de Tarifário de Transportes Públicos (PART) em cerca de € 66.754, foram também recebidos pela primeira vez em 2024 um total de € 126.395 do Instituto dos Registos e Notariado IP relativos à ocupação da Loja do Cidadão de dezembro de 2022 a dezembro de 2024, conseguiu-se ainda cobrar em 2024 à Infraestruturas de Portugal, S.A., pela primeira vez no quadriénio, cerca de € 72.125, relativos às despesas de Iluminação Pública, entre 2018 e 2024, dos Nós de Parada de Cunhos, Arrabães - Torgueda a Área de Pesagem da IP4, que tinham sido inicialmente suportadas pelo Município. O incremento em cerca de € 320.154 de 2022 para 2023 deveu-se maioritariamente à conjugação do aumento das transferências no domínio da educação e ação social, com um crescimento de

€ 444.957 e € 208.552 respetivamente, verificou-se também um incremento em cerca de € 102.144 das verbas arrecadadas através do PART e a arrecadação pela primeira vez em 2023 de € 77.488 relativos à ocupação da Loja do Cidadão pela Autoridade Tributária, por outro lado não foram cobradas em 2023 quaisquer verbas a título de Subvenção Adicional Específica do Fundo Social Municipal (FSM), nos termos da Lei nº 21/2022 de 18 de novembro, e que foram arrecadadas apenas em 2022, ascendendo a um total de € 548.350. O crescimento desta receita de 2021 para 2022, deveu-se ao efeito da transferência de competências ao nível da ação social iniciada em abril de 2022, acrescido do recebimento unicamente em 2022, de € 548.350 a título de Subvenção Adicional Específica do Fundo Social Municipal (FSM), nos termos da Lei nº 21/2022 de 18 de novembro.



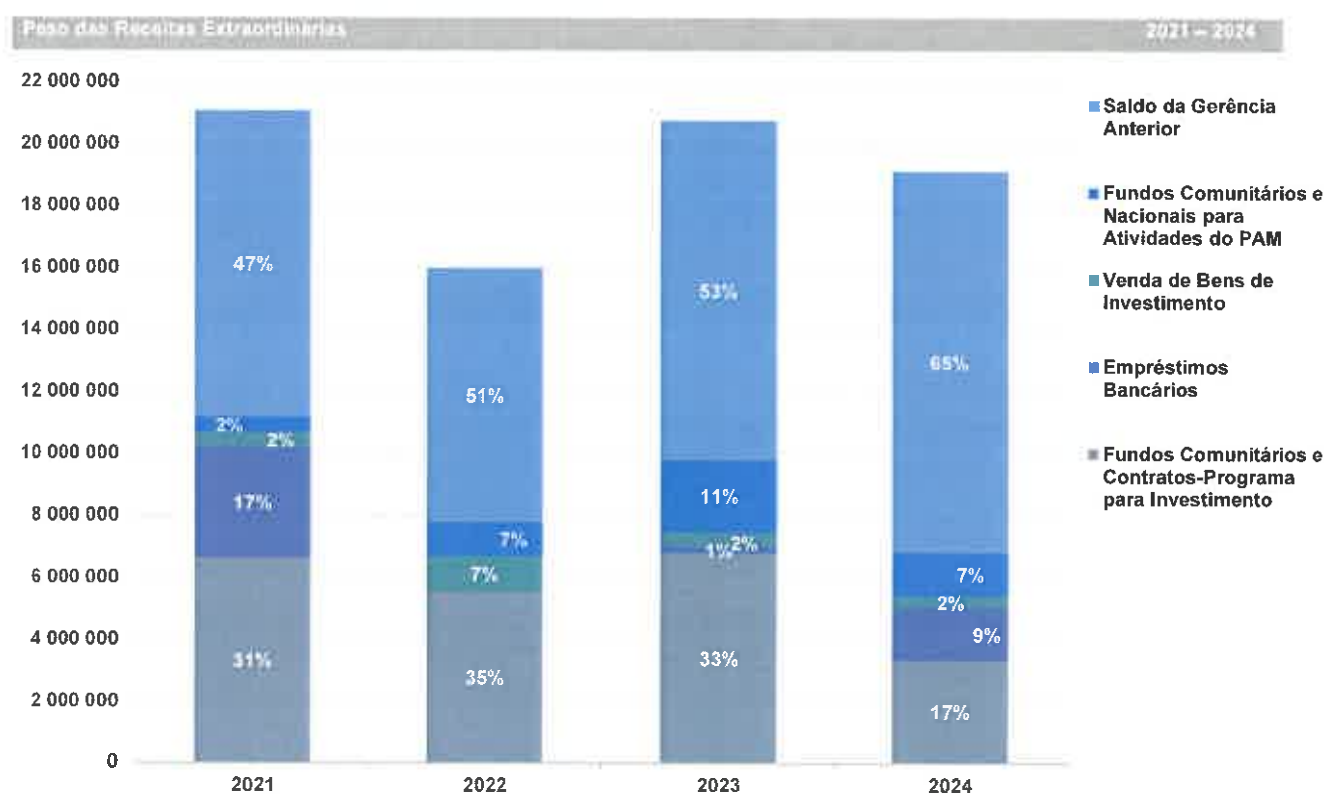
7.4 ESTRUTURA DAS RECEITAS EXTRAORDINÁRIAS

As Receitas Extraordinárias são um tipo de recebimento arrecadado pontualmente, revestindo-se de um carácter não

permanente, a que o Município recorre para fazer face às Despesas de Investimento.

Estas receitas podem subdividir-se quanto ao tipo, em 5 grupos:

- Venda de Bens de Investimento
- Fundos Comunitários e Contratos-Programa para Investimento
- Fundos Comunitários e Nacionais para Atividades do PAM
- Empréstimos Bancários
- Saldo da Gerência Anterior



No ano de 2024 as Receitas Extraordinárias totalizaram € 19.120.925, representando 27,9% da Receita Global. A análise ao nível do quadriénio, não demonstra uma tendência de evolução clara, tendo-se invertido no ano de 2024 o aumento verificado de 2022 para 2023, sendo a diminuição registada de 2024 face a 2023, justificada essencialmente pela diminuição dos valores nas Transferências Financeiras Comunitárias, não

tendo o aumento da utilização de Empréstimos Bancários e o incremento do Saldo da Gerência Anterior sido suficientes para compensar a redução dos Fundos Comunitários. No exercício económico de 2024, do total das Receitas Extraordinárias, 65% teve origem no Saldo da Gerência Anterior, ou seja, a diferença entre Receita e Despesa de 2023 que foi de € 12.326.476,23 que transitou para 2024 e incorporada no Orçamento da Receita

após a aprovação da 1ª Alteração Orçamental Modificativa pela Assembleia Municipal em 29 de fevereiro de 2024, 24% dos valores recebidos dizem respeito a Transferências da União Europeia (17% em Fundos Comunitários para financiar o

Investimento e 7% em Fundos Comunitários e Nacionais para financiar Projetos e Atividades do PAM), sendo os restantes valores relativos a Empréstimos Bancários (9%) e Venda de Bens de Investimento (2%).

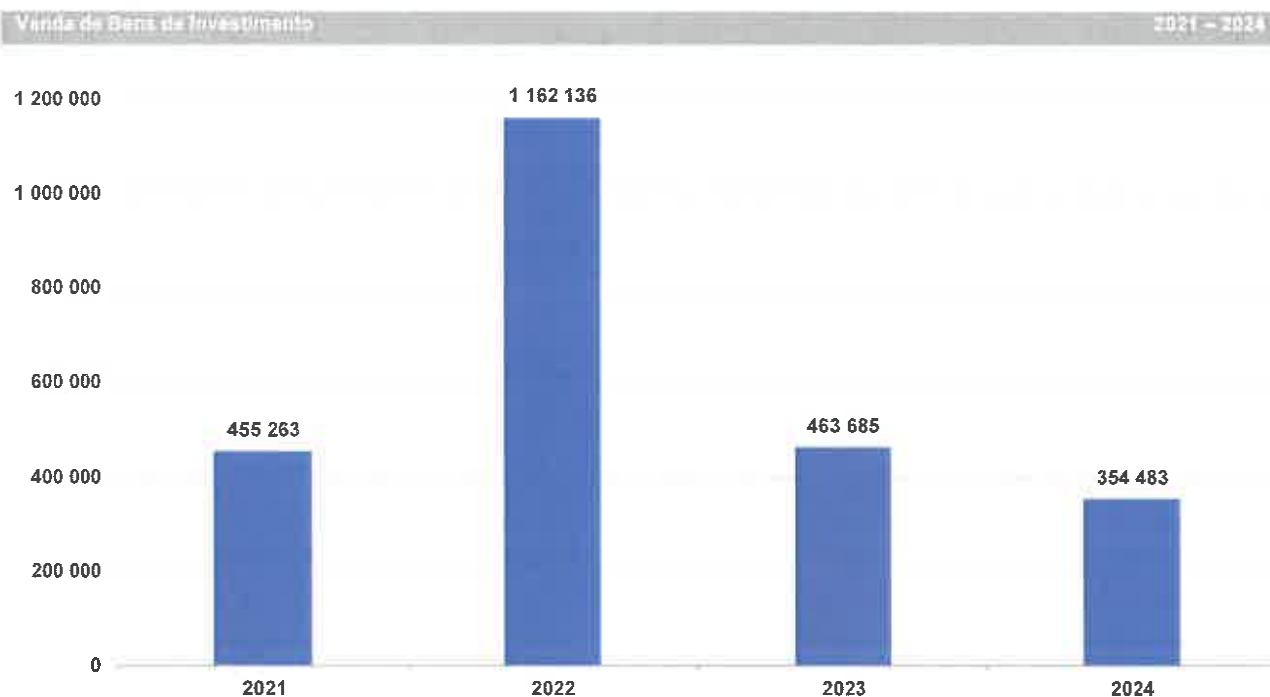
7.4.1 Venda de Bens de Investimento e Outras Receitas de Capital

Em 2024, foram alienados 2 lotes do Bairro Norad pelo valor global de € 14.654, o recebimento de verbas pela alienação de 5 lotes na Zona Industrial totalizou € 161.938 (dizendo respeito a valores parciais de contratos promessa). A devolução de valores, por parte do Tribunal, relativos a processos expropriativos traduziu-se na arrecadação em 2024 de € 85.255. As Revisões de Preços de empreitadas, calculadas nos termos legais, a favor do Município, devido à redução do preço dos materiais usados na construção civil, renderam € 3.764 ao Município. Foram ainda recebidos € 45.338, a título de indemnização por estragos provocados no património municipal. No ano de 2023 dos € 463.685 cobrados, € 415.066 dizem respeito à devolução do valor depositado em excesso à ordem do Tribunal em 2013 e 2015 pelo Município de Vila Real, no âmbito da expropriação do terreno da denominada "Quinta do Trem", a venda de 1 lote de terreno, propriedade do Município, no Bairro Norad rendeu € 3.867. Foram ainda recebidos € 23.751, a título de indemnizações, por estragos provocados no património municipal.

Durante o exercício de 2022, foram arrecadados € 1.162.136 na Venda de Bens de Investimento e Outras Receitas de Capital, dos quais € 9.175 foram resultado da alienação de 2 lotes na Zona Industrial (relativos a valores restantes pela celebração de escrituras). A venda de equipamento, do estabelecimento de bebidas propriedade do Município no Largo do Pioledo, que está a ser recebido em prestações mensais, rendeu € 3.850. Com o início em fevereiro de 2022, da operação da nova Concessão do Serviço Público de Transporte de Passageiros, o Município recebeu da concessionária € 1.000.000, a título de compensação, pelos bens afetos à Concessão. O acionamento da Garantia Bancária prestada pelo loteador, para realização de

obras em falta, no Loteamento no Lugar da Carreira Longa, nos termos da deliberação da Câmara Municipal de 04-04-2022 traduziu-se numa cobrança de € 30.750. Foram também recebidos no ano de 2022, a título de Reposições não Abatidas nos Pagamentos, cerca de € 92.096, relativos à devolução do valor pago em 2021 pela aquisição de máquinas de reverse vending, instaladas nas superfícies de retalho alimentar aderentes do concelho, no âmbito do projeto "Para cá do Marão Embalagens Não!", e que se mostraram inoperacionais, para a finalidade que tinham sido adquiridas. O valor restante de € 17.443, diz respeito a indemnizações pagas na sua maioria por empresas seguradoras, a título de indemnizações, maioritariamente, por estragos provocados no património municipal.

No ano de 2021 o Município, acionou uma Garantia Bancária prestada pelo loteador, para realização de obras em falta, no Lugar das Sombradeiras em Lordelo, nos termos da deliberação da Câmara Municipal de 28-06-2021, traduzindo-se numa cobrança de € 202.950. A autarquia recebeu € 3.333 pela venda de 1 lote do Bairro Norad, foram também arrecadados € 70.500 pela alienação de 1 lote na Zona Industrial e € 31.087 relativos a valores parciais de contratos promessa e valores restantes pela celebração de escrituras. A venda de equipamento do estabelecimento de bebidas propriedade do Município no Largo do Pioledo rendeu € 2.100. As Revisões de Preços de empreitadas, calculadas nos termos legais, a favor do Município, traduziu-se na cobrança em 2021 de € 29.572. O valor restante contabilizado nesta rubrica (€ 115.721), teve como origem maioritária o recebimento de verbas, pagas por empresas seguradoras, a título de indemnizações, por estragos provocados no património municipal.



7.4.2 Fundos Comunitários, Contratos Programa para Investimento



O Portugal 2020 apesar de inicialmente estar previsto terminar em 2020, acabou por ser prolongado por mais três anos, encerrando assim ao nível da execução de despesa municipal financiada em 2023, no entanto durante o ano de 2024 foram ainda recebidas verbas do Portugal 2020, dizendo esses montantes respeito a: valores em dívida de pedidos de pagamento efetuados em 2023, verbas com origem no aumento da taxa de financiamento da despesa e ainda montantes que são

apenas pagos com a entrega dos Relatórios Finais das operações (aproximadamente 5% do valor total financiado). Em 2024 estão também aqui contabilizados € 1.014.893, recebidos do Plano de Recuperação e Resiliência (PRR) que é um programa de aplicação nacional (financiado com fundos de origem comunitária), com um período de execução até 2026, que visa implementar um conjunto de reformas e investimentos destinados a repor o crescimento económico sustentado.

MUNICÍPIO DE VILA REAL

Quanto ao novo Quadro Comunitário o Portugal 2030, encontrava-se em 2024 em fase de arranque, não existindo de facto ainda qualquer candidatura aprovada no âmbito deste novo Quadro Comunitário. Todos estes fatores levaram a que no global, os valores cobrados em 2024 a título de Fundos Comunitários e Contratos - Programas para Investimento, diminuíssem para menos de metade do montante de 2023, reduzindo-se cerca de € 3.471.990.

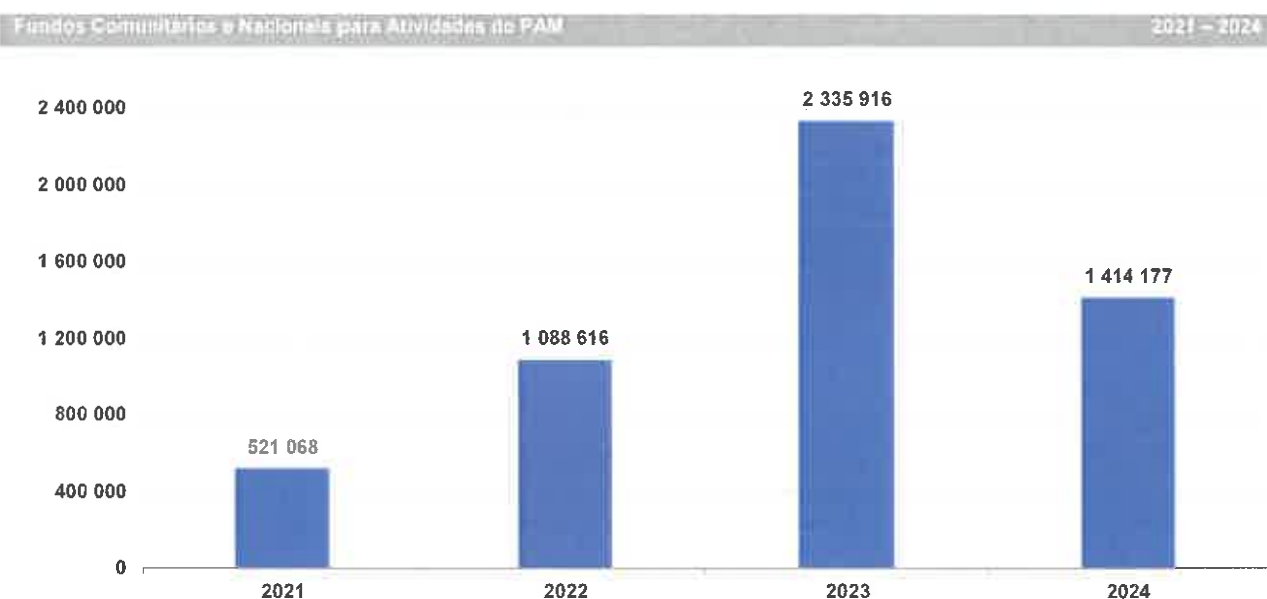
No ano de 2023, o último ano de vigência do Portugal 2020, foi o exercício de maior arrecadação de sempre de verbas relativas a Fundos Comunitários, por parte do Município de Vila Real, registando-se um aumento face a 2022 de € 1.251.839. Em 2024, foram recebidos nesta rubrica da receita € 3.297.789, ou seja 4,8% da Receita Global, para financiamento do Plano Plurianual de Investimentos Municipal, distribuídos por 24 projetos conforme quadro seguinte.

Entidade/ Programa	Designação do Projeto	Valor Transferido 2024
NORTE 2020 - Programa Operacional Regional do Norte	Central do Biel	38 796
NORTE 2020 - Programa Operacional Regional do Norte	Mais Acesso - Promoção da Acessibilidade Inclusiva	17 347
NORTE 2020 - Programa Operacional Regional do Norte - Promoção das TIC na Administração e Serviços Públicos	Loja do Cidadão	609 744
PRR através do IHRU-Instituto da Habitação e da Reabilitação Urbana	Acessibilidades 360º - Programa de Intervenção em Habitações	14 554
NORTE 2020 - Programa Operacional Regional Norte 2020	Requalificação e modernização das instalações da Escola Prado/Ferreiros	39 105
Plano Estratégico de Desenvolvimento Urbano (PEDU) - Plano de Ação Integrado para Comunidades Desfavorecidas (PAICD)	Reabilitação de Edifícios para Habitação Social nos Bairros da Laverqueira e São Vicente Paula	62 179
Plano Estratégico de Desenvolvimento Urbano (PEDU) - Plano de Ação de Regeneração Urbana (PARU)	Reabilitação da Avenida Carvalho Araújo e Envolvente	11 943
Plano Estratégico de Desenvolvimento Urbano (PEDU) - Plano de Ação de Regeneração Urbana (PARU)	Requalificação do Mercado Municipal de Vila Real - Ação B1	2 284
Plano Estratégico de Desenvolvimento Urbano (PEDU) - Plano de Mobilidade Urbana Sustentável (PAMUS)	Requalificação do Eixo Pedonal Estruturante do Centro da Cidade - UTAD e Centro da Cidade - Shopping - Ação 1	3 235
Plano Estratégico de Desenvolvimento Urbano (PEDU) - Plano de Mobilidade Urbana Sustentável (PAMUS)	Requalificação do Eixo Pedonal Estruturante do Centro da Cidade-Hospital e Estruturação do Corredor Urbano de elevada procura A4/IP4 - Interface de Transportes - Hospital e Vias Externas ao Hospital - Ação 2	186 061
Plano Estratégico de Desenvolvimento Urbano (PEDU) - Plano de Mobilidade Urbana Sustentável (PAMUS)	Requalificação do Eixo Pedonal Estruturante do Norte da Cidade - Ação 3	79 949
NORTE 2020 -Programa Operacional Regional Norte 2020	Pavilhão Desportivo Diogo Cão	937 718
Norte2020-Projetos Inovadores de Inclusão Social de âmbito Territorial	Bairros da Bila- Intervenção Concertada para a Inovação e Inclusão Social	2 089
DGEE - Direção Geral Estabelecimentos Escolares	Remodelação e Reabilitação da Ala Norte da Residência para Estudantes de Vila Real	60 000
PRR (através do IHRU)	ELH - Reabilitação de 84 Fogos nos Bairros Sociais Dr. Francisco Sá Carneiro (20) e de Vila Nova de Cima (64) - 1º Direito	400 688
NORTE 2020: 05 - 1406 - FEDER - 000 185	Estruturação do Eixo Ciclável Estruturante no Campus da UTAD	92 173
NORTE 2020: 07 - 5141 - FEDER - 000 780	All' Vista: Janelas para o Alvão	17 570
NORTE 2020	D2GOV-Vila Real - 2º fase (RGPD e Cibersegurança)	4 910
NORTE 2020: 06 - 3928 - FEDER - 000 271	Vila Real Medieval - Roteiros e Circuitos do Património	128 966
[C4 Cultura / RE-C04-i01	Redes Culturais e Transição Digital	25 500
Fundo Ambiental	Estabilização de Emergência Pós-Incêndio (Linhas de Água)	374 131
ICNF-Instituto de Conservação da Natureza e das Florestas	Remodelação da Rede de Iluminação Pública do Parque Florestal	100 000
Fundo Ambiental	Recolha Bio-apoio à implementação de Projetos de Recolha Selectiva de Bio-Resíduos	76 270
Freguesias	Comparticipação em Investimentos de Iluminação Pública	12 577
Total		3 297 789

7.4.3 Fundos Comunitários e Nacionais para Atividades do PAM

Os Fundos Comunitários e Nacionais além de financiarem a realização de obras Municipais, também preveem a comparticipação de projetos imateriais de iniciativa autárquica, de caráter extraordinário e não permanente, que no caso do Município de Vila Real encontram-se discriminados no Plano de Atividades Municipal (P.A.M.). Estes montantes encontram-se consignados a determinadas despesas correntes, esta é uma

característica que distingue estas receitas, tal como os Empréstimos Bancárias, de todas as outras fontes de financiamento, condicionando assim as opções de despesa que o Município tem ao seu dispor. Tem como grande vantagem o facto de ser obtido a título definitivo e não oneroso.



Depois de no exercício de 2023, esta Receita que financia projetos que constam no Plano de Atividades Municipal, ter alcançando em 2023 o seu valor máximo do quadriénio, atingindo os € 2.335.916, no ano de 2024 verificou-se um recuo nestes rendimentos, ficando-se nos € 1.414.177, montante no

entanto acima da cobrança de 2021 e 2022, traduzindo-se em uma taxa de crescimento médio anual de 39% no quadriénio. O projeto "Programa CEI - Contrato Emprego Inserção +" foi o projeto com maior captação de verbas, nesta rubrica, alcançando os € 548.048.

MUNICIPIO DE VILA REAL

Entidade/ Programa	Designação do Projeto	Valor Transferido
IEFP - Instituto de Emprego e Formação Profissional	Programa CEI - Contrato Emprego Inserção +	548 048
IFAP - Instituto de Financiamento da Agricultura e Pescas, IP	Programa de Apoio ao "Regime Escolar - Leite Escolar"	13 764
Fundo Ambiental	Melhorias das condições de visitação em áreas protegidas no âmbito nacional em cogestão - Projeto n.º 15 - "AQUI ALVÃO"	75 000
Fundo Ambiental	Cogestão do Parque Natural do Alvão	3 666
POCI Programa Operacional Competitividade e Internacionalização (COMPETE 2020)	Rearborização de Espaços Verdes e criação de Ilhas-Sombra em Meio Urbano	61 324
NORTE 2020 - Programa Operacional Regional do Norte - FEDER	Central do Biel	26 730
Norte2020-Projetos Inovadores de Inclusão Social de âmbito Territorial	Bairros da Bila- Intervenção Concertada para a Inovação e Inclusão Social	16 179
IGFSS - Instituto de Gestão Financeira e Segurança Social	Bila IG-Plano para a Igualdade do Município de Vila Real	21 789
NORTE 2020 - Programa Operacional Regional do Norte -	Inovar para o Sucesso-Plano Integrado de Combate ao Insucesso Escolar	197 983
Direção Geral das Artes	Apoio à Programação - Rede de Teatros e Cineteatros Portugueses	200 000
Gabinete Técnico Florestal	Agência de Defesa da Floresta Contra Incêndios / DGAL	13 979
Agência Nacional Erasmus + Educação	Programa Erasmus +	37 118
NORTE 2020: 07 - 5141 - FEDER - 000 780	All' Vista: Janelas para o Alvão	6 264
NORTE 2020: 06 - 3928 - FEDER - 000 271	Vila Real Medieval - Roteiros e Circuitos do Património	15 982
PRR - Plano de Recuperação e Resiliência	Radar Social	91 534
ASS ENERGIE-CITES	EUCF-European City facility do Programa Life da União Europeia	39 000
Fundo Ambiental	Recolha Bio-apoio à implementação de Projetos de Recolha Selectiva de Bio-Resíduos	28 818
Fundo Ambiental	Alvão ConVida - Campo de Férias-Férias com Natureza	17 000
Total		1 414 177

7.4.4 Empréstimos Bancários

O recurso a Empréstimos Bancários, no atual quadro de competências municipais é uma fonte de financiamento complementar, às: Receitas Estruturais, Transferências Recebidas e Venda de Bens de Investimento, no financiamento

do Investimento Municipal. No último ano foram utilizados € 1.728.000 de empréstimos bancários, para o investimento em baixo indicado.

EMPRÉSTIMOS UTILIZADOS EM 2024				
Data da aprovação pela AM	Data de Visto do Tribunal de Contas	Prazo	Investimentos Associados	Montante
29/11/19	12/03/20	20	- Investimentos no edifício destinado a instalar a Loja do Cidadão de Vila Real	350 000
29/06/18	13/09/18	20	- Construção do Centro de Proteção Civil de Vila Real	478 000
30/09/20	25/02/21	20	- Requalificação e Beneficiação do Pavilhão Diogo Cão	900 000
TOTAL				1 728 000

No ano de 2022 foi utilizado apenas € 1 de empréstimos bancários, uma vez que por imposição do sistema informático da entidade bancária vencedora do procedimento concursal para a contratação do empréstimo bancário com a finalidade de "Execução das infraestruturas da 1ª Fase do Pólo II – Zona Industrial de Constantim", a abertura do processo interno na entidade bancária responsável pelo referido financiamento, requeria a utilização de uma parte do empréstimo.

O Município de Vila Real tinha a 31-12-2024, contratualizado os 4 empréstimos em baixo indicados, num valor global de € 23.999.999 em condições de serem utilizados. O Município de Vila Real não necessitou dessa verba para fazer face aos compromissos financeiros assumidos durante o ano de 2024, pagando mesmo assim atempadamente a tempo e horas.

EMPRÉSTIMOS CONTRATADOS POR UTILIZAR A 31-12-2024

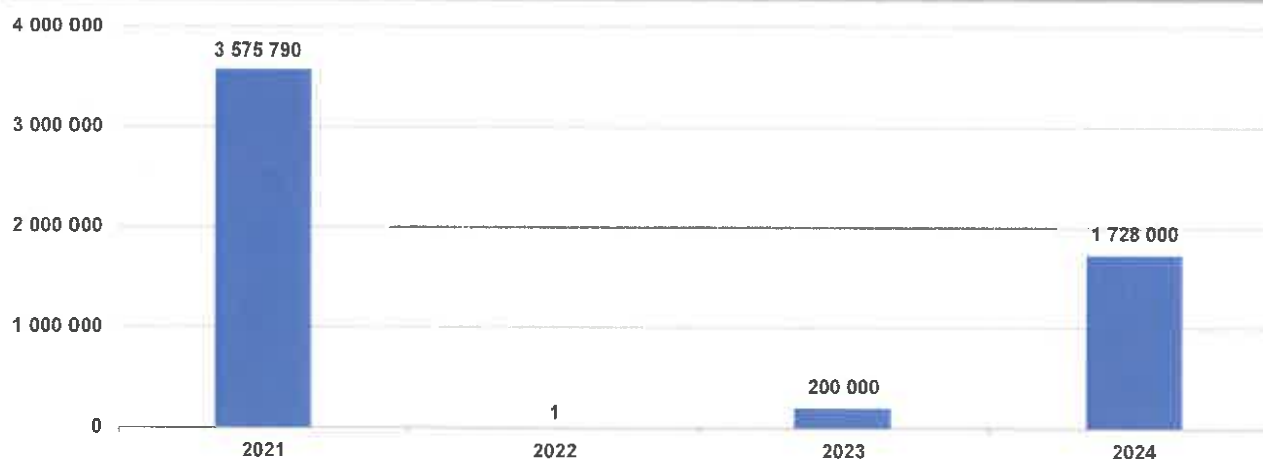
Data da aprovação pela AM	Data de Visto do Tribunal de Contas	Prazo	Investimentos Associados	Montante
30/05/24	23/08/24	20	-Plano de Reabilitação e Conservação da Arruamentos e Obras Complementares na Cidade -Plano de Reabilitação e Conservação da Arruamentos e Obras Complementares nas Zonas Rurais - Plano de Reabilitação e Conservação da Rede Viária Municipal Principal - Estradas e Caminhos Municipais - Zona Industrial de Constantim (Reabilitação de Arruamentos)	3 000 000
30/06/21	16/09/21	20	- Execução das infraestruturas da 1ª Fase do Pólo II – Zona Industrial de Constantim	4 799 999
31/10/23	26/10/23	20	Construção Complexo Piscinas do Codessaís	14 500 000
10/11/23	10/11/23	20	- Plano de pavimentações de estradas, arruamentos e espaços públicos na cidade e nas zonas rurais	1 700 000
TOTAL				23 999 999

A disponibilidade de utilização destes empréstimos transita para 2025, podendo o Município recorrer a este crédito, quando se verificar a necessidade de financiamento dos respetivos projetos. É de realçar, quanto à disponibilidade de utilização dos empréstimos contratualizados, a entrada em vigor do disposto no art.º 2º da Lei n.º 29/2023, de 4 de julho, que procedeu à prorrogação até 31 de dezembro de 2026 do prazo de utilização

do capital nos empréstimos a médio e longo prazos para aplicação em investimentos contraídos pelos municípios até 31 de dezembro de 2022. Assim, esta norma legal abrange o empréstimo do quadro acima, contratualizado pelo Município de Vila Real e visado pelo Tribunal de Contas antes de 31 de dezembro de 2022, sendo o seu prazo de utilização estendido até ao final de dezembro de 2026.

Utilização de Empréstimos Bancários

2021 – 2024



No último ano foram utilizados € 1.728.000 de empréstimos bancários, sendo este o segundo valor mais elevado do quadriênio na utilização deste tipo de financiamento, logo a

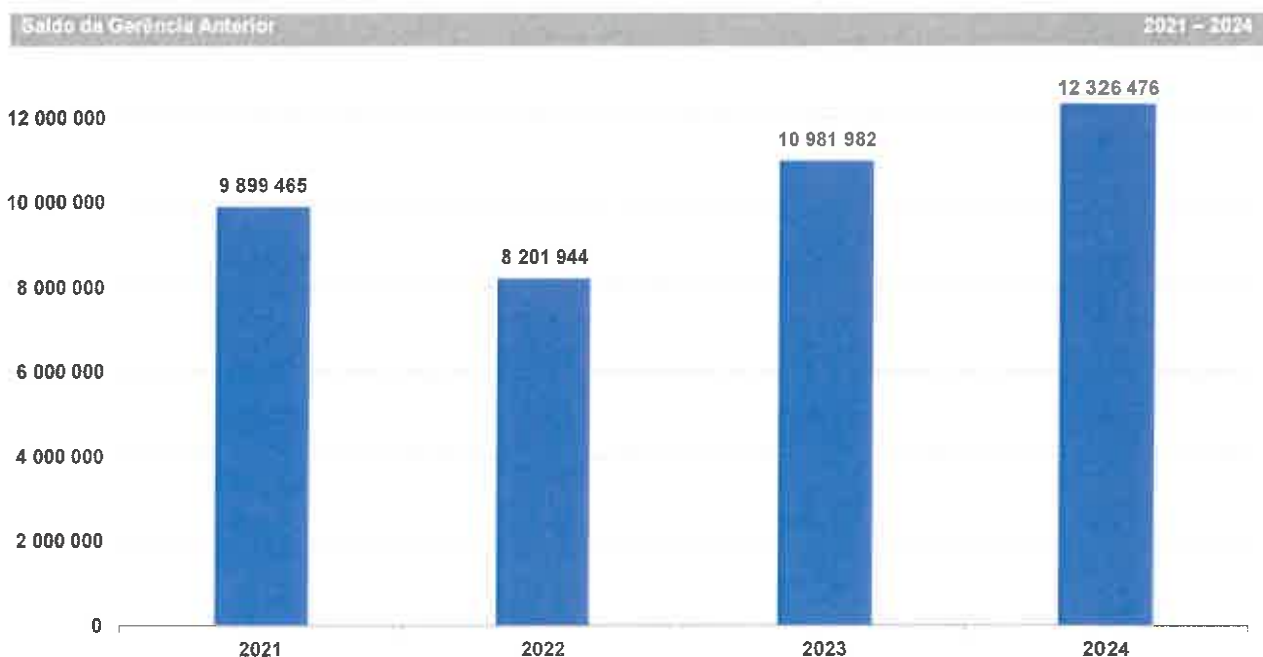
seguir ao de 2021. No entanto a utilização de empréstimos teve pouca relevância na execução do Orçamento Municipal em 2024, representando apenas 2,5% da Receita Global.

7.4.5 Saldo da Gerência Anterior

A Norma de Contabilidade Pública 26 (NCP – 26) intitulada Contabilidade e Relato Orçamental, que integra o Sistema de Normalização Contabilística para as Administrações Públicas (SNC-AP), aprovado pelo Decreto-Lei n.º 192/2015, de 11 de Setembro, define o Saldo de gerência como: “corresponde ao saldo de caixa apurado à data de relato. Este saldo de decompõe-se em saldo de operações orçamentais e saldo de operações de tesouraria. Para efeitos de inscrição e disponibilização do saldo de operações orçamentais deve ser associado às contas da classe zero aplicáveis o código 16 — Saldo orçamental da gerência anterior.”. O SNC-AP revogou o POCAL, exceto nas matérias relacionadas com o Controlo Interno (Ponto 2.9), Regras Previsionais (Ponto 3.3) e Modificações do Orçamento (Ponto 8.3.1). Assim, o Município de Vila Real realizou em 2024, tal como já tinha efetuado em 2023, 2022 e 2021 uma revisão orçamental, nos termos do Ponto

8.3.1.4 do POCAL, para utilizar o Saldo da Gerência de 2023, que totalizou € 12.326.476,23, conforme consta nos documentos aprovados de Prestação de Contas do exercício de 2023, e transitou para 2024, acrescendo ao do ano, com a designação de Saldo da Gerência Anterior, para poder ser contabilizado como receita orçamental, e consequentemente utilizado para liquidar despesa, no ano de 2024.

Esta Revisão Orçamental foi aprovada em reunião de Câmara Municipal de 12 de fevereiro de 2024, e da Assembleia Municipal de 29 de fevereiro de 2024. A poupança orçamental, conforme consta nos documentos aprovados de Prestação de Contas de 2022, 2021 e 2020 alcançou os € 10.981.981,61, € 8.201.944,01 e € 9.899.465,22 respetivamente, o que se traduziu num Saldo da Gerência Anterior, desses mesmos montantes, nos anos de 2023, 2022 e 2021.

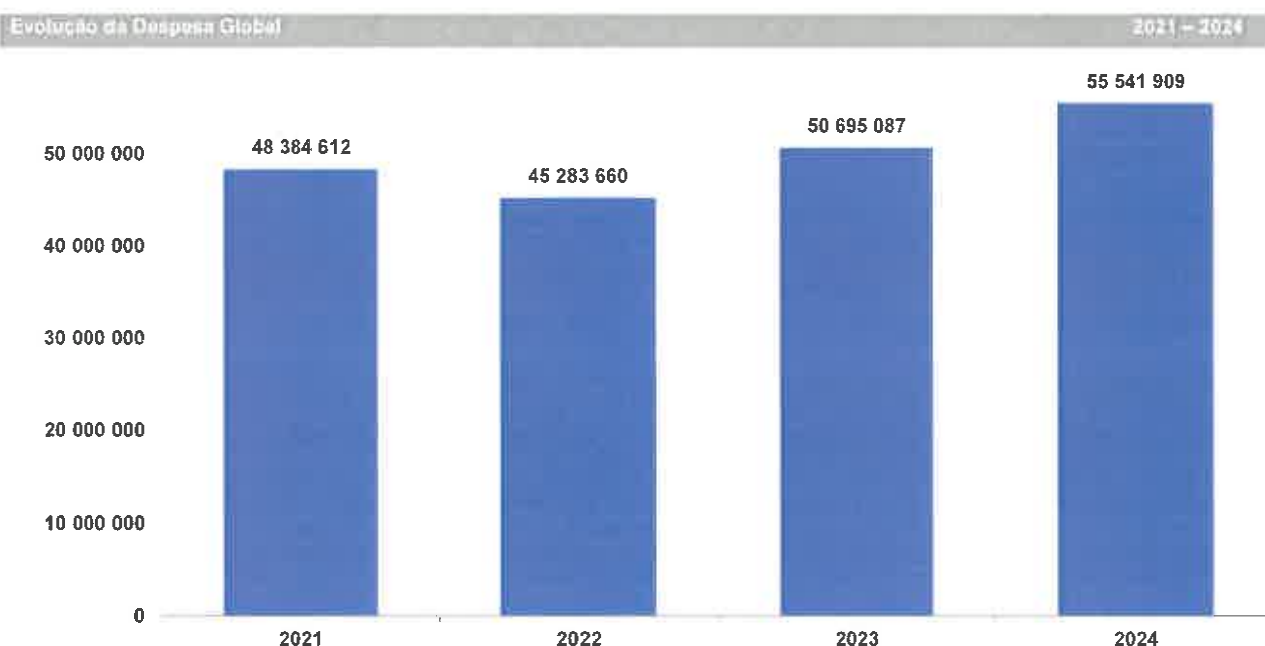


8 ORÇAMENTO DA DESPESA ESTRUTURA E EVOLUÇÃO

8.1 EVOLUÇÃO DA DESPESA GLOBAL

A Despesa Global do Município de Vila Real, no exercício económico de 2024 totalizou os € 55.541.909, representando um aumento de € 4.846.821 face a 2023. Ao nível do quadriénio verifica-se um crescimento contínuo desde 2022, alcançando no último exercício o montante mais elevado do quadriénio, foi assim possível em 2024 realizar mais iniciativas municipais do que em qualquer um dos últimos 4 anos.

Este grau de realização da despesa só foi possível concretizar devido ao elevado nível de arrecadação da receita, que também alcançou em 2024 o seu valor máximo do último quadriénio, visto que da aplicação da regra do equilíbrio na execução do orçamento, a despesa está condicionada à angariação da receita.



8.2 EVOLUÇÃO DAS DESPESAS ESTRUTURAIS/ DESPESAS DE INVESTIMENTO

A análise da Despesa foi efetuada, através do agrupamento da despesa global em dois grupos, em função da sua aplicação:

- **Despesas Estruturais** – refletem os encargos com pessoal, serviço da dívida (amortizações e juros de empréstimos bancários), projetos e ações de natureza corrente constantes no Plano de Atividades Municipal (P.A.M.) e outros encargos de funcionamento do Município;
- **Despesas de Investimento** – são incluídos neste grupo os projetos previstos no P.P.I. que refletem investimentos diretos da autarquia e as transferências para investimentos de outras administrações (Freguesias, I.P.S.S.'s e Associações Diversas) incluídos no P.A.M..

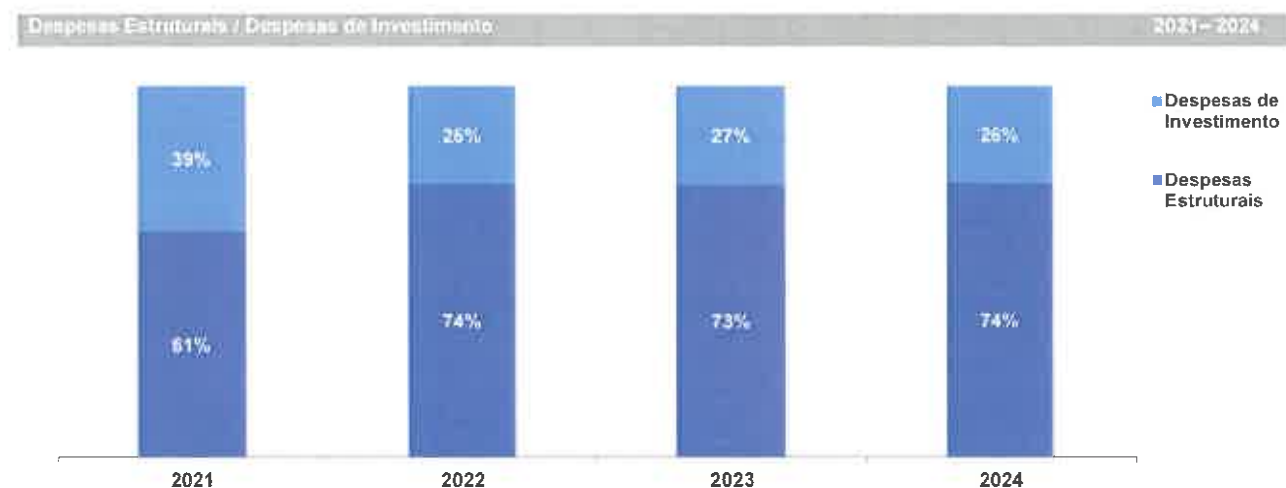
EVOLUÇÃO DA DESPESA (2021-2024)

DESPESA	2021	%	2022	%	2023	%	2024	%	Taxa Média Crescim. Anual 2021/24
I - DESPESAS ESTRUTURAIS/ ATIVIDADES									
Pessoal	11 456 758	23,7	11 498 344	25,4	13 132 545	25,9	14 548 367	26,2	8,3
Serviço da Dívida	1 798 580	3,7	1 756 410	3,9	1 782 505	3,5	1 926 124	3,5	2,3
Plano de Atividades Municipal - Despesas e Transferências Correntes	16 109 639	33,3	20 034 539	44,2	22 244 288	43,9	24 518 966	44,1	15,0
Total das Despesas Estruturais	29 364 978	60,7	33 289 293	73,5	37 159 338	73,3	40 993 457	73,8	11,8
II - DESPESAS DE INVESTIMENTO									
Plano Plurianual de Investimentos	18 034 359	37,3	11 662 795	25,8	13 106 756	25,9	13 514 347	24,3	-9,2
Plano de Atividades Municipal - Transferências de Capital	985 274	2,0	331 573	0,7	428 994	0,8	1 034 104	1,9	1,6
Total das Despesas de Investimento	19 019 634	39,3	11 994 368	26,5	13 535 749	26,7	14 548 452	26,2	-8,5
DESPESA GLOBAL	48 384 612	100	45 283 660	100	50 695 087	100	55 541 909	100	4,7

De 2021 a 2024, as Despesas Estruturais/ de Atividade verificaram uma taxa média de crescimento anual de 11,8%, alcançando no último ano o valor mais elevado do quadriênio, € 40.993.457. As rubricas que mais influenciaram esta variação foram as Despesas e Transferências Correntes do PAM com um aumento médio anual de 15%, justificada na sua maioria pelo facto de no ano de 2021 ter-se verificado o cancelamento de

diversos eventos e atividades, em virtude do contexto pandémico que se viveu durante parte desse ano com a correspondente diminuição da despesa com a aquisição de bens e serviços.

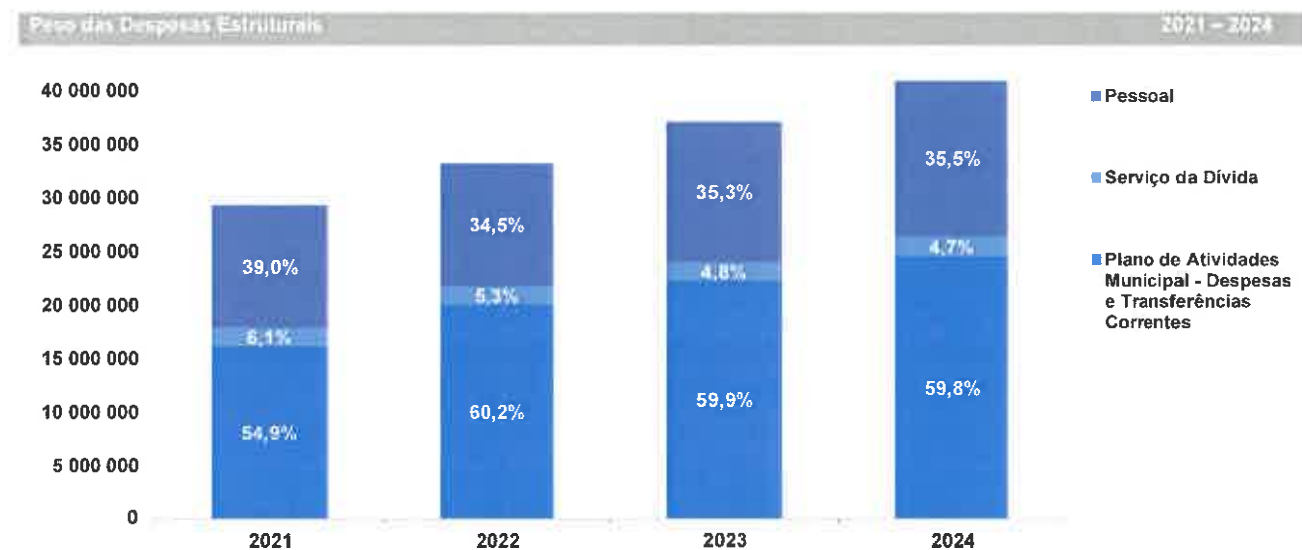
As Despesas de Investimento cresceram continuamente nos últimos 3 exercícios, alcançando os € 14.548.452, registando-se um aumento de € 1.012.702 face a 2023.



8.3 ESTRUTURA DAS DESPESAS ESTRUTURAIS/ ATIVIDADES

As Despesas Estruturais/ Atividades encontram-se desagregadas em quatro agregados, conforme a sua natureza:

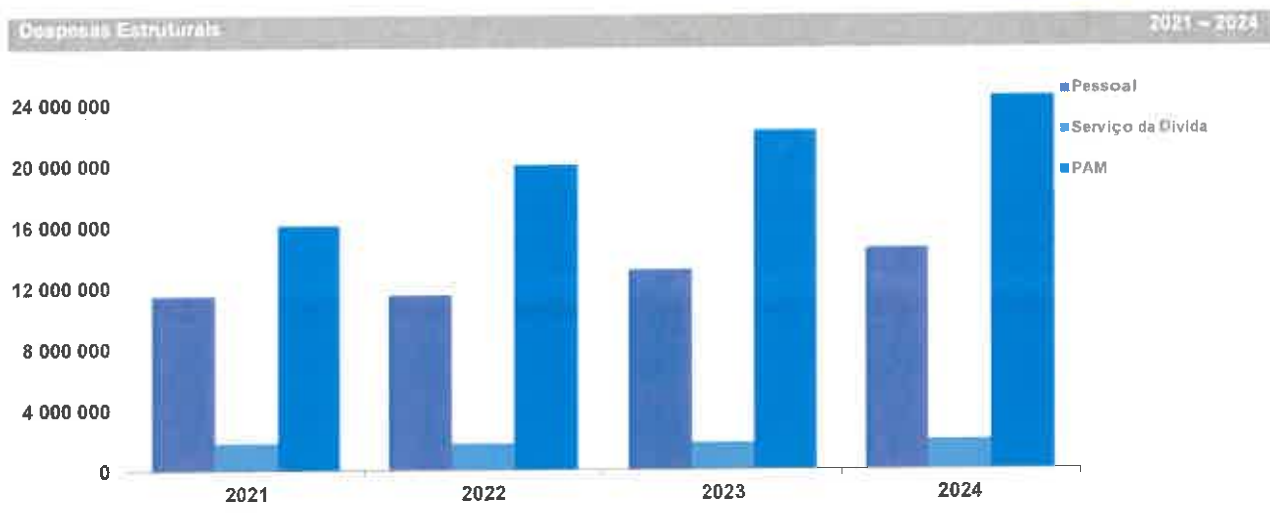
- Pessoal;
- Serviço da Dívida;
- Plano de Atividades Municipal – Despesas e Transferências Correntes;



As ações inscritas no Plano de Atividades Municipal e que se materializam em atividades municipais nas diferentes áreas de intervenção autárquica, como: educação, ação social, cultura, desporto, etc., foram durante os últimos 4 anos o agregado das Despesas Estruturais com maior peso, atingindo em 2024 os 59,8% representando um valor de despesa de € 24.518.966. O

aumento das Despesa Estruturais registadas em 2024 face a 2023, deve-se ao crescimento de todas as suas componentes, sendo as Despesas do P.A.M., as que registaram um maior incremento tendo registado um aumentado anual de € 2.274.678.

Handwritten signatures and stamps at the top right of the page, including the text "MUNICÍPIO DE VILA REAL".



8.3.1 Pessoal

Os gastos com Pessoal correspondem a 26,2% da Despesa Global do Município, mantendo-se em níveis que não representam um constrangimento para a execução dos restantes compromissos da despesa.

Comparativamente com 2023, esta rubrica registou um crescimento de € 1.415.822 em 2024, refletindo por um lado, o aumento de 32 trabalhadores do Município de 2023 para 2024, e por outro o conjunto de alterações legislativas com efeitos em 2024, que se traduziu numa melhoria das condições salariais dos trabalhadores da autarquia. Assim, nos termos do Decreto-Lei nº 108/2023 de 22 de novembro, foi aumentada a base remuneratória da Administração Pública de 2023 para 2024 em cerca de 6,84%, medida esta que beneficiou cerca de metade dos trabalhadores do Município, tendo os restantes trabalhadores uma atualização salarial inferior, sendo o acréscimo variável em função do seu nível remuneratória, com o aumento mínimo de 3%, por outro lado verificou-se um crescimento dos gastos com pessoal devido à mudança de posição remuneratória, decorrente da aplicação do "acelerador de carreiras" previsto no Decreto-Lei nº 75/2023 de 29 de

agosto, a qual se aplicou aos trabalhadores com 18 ou mais anos de exercício de funções públicas e que mudaram de posição remuneratória apenas com seis pontos nas avaliações do desempenho, ao invés dos dez pontos anteriormente exigidos, a entrada em vigor em 2024 do Decreto-Lei 13/2024 de 10 de janeiro, que procedeu à revisão da tabela remuneratória única de Técnicos Superiores traduziu-se também no aumento salarial destes trabalhadores e no consequente crescimento dos gastos com pessoal da autarquia. O aumento das despesas com pessoal de 2022 para 2023, é justificada pelo acréscimo do número de trabalhadores a maioria para serem afetos ao setor da Educação, dando assim a autarquia uma resposta adequada à transferência de competências neste domínio, efetuadas pelo Decreto-Lei nº 21/2019, de 30 de janeiro, que concretizou o quadro de transferência de competências para os órgãos municipais. Por outro lado, o fim do ciclo de avaliações do SIADAP 2021/2022, traduziu-se na mudança de posição remuneratória de 93 trabalhadores em 2023, com os consequentes aumentos salariais neste último ano.

Despesas com Pessoal	2021		2022		2023		2024		Taxa Média Crescim. Anual 2021/24
	Valor	%	Valor	%	Valor	%	Valor	%	
Remunerações Certas	8 915 550	77,8%	8 872 339	77,2%	10 140 522	77,2%	11 526 044	79,2%	8,9%
Segurança Social	2 377 496	20,8%	2 396 564	20,8%	2 736 678	20,8%	2 770 907	19,0%	5,2%
Abonos Variáveis	163 713	1,4%	229 441	2,0%	255 344	2,0%	251 417	1,8%	15,4%
Total	11 456 758	100%	11 498 343	100%	13 132 545	100%	14 548 367	100%	8,3%

Do total dos encargos com o pessoal, 79,2% ou seja € 11.516.665, dizem respeito a Remunerações Certas, sendo assim o agregado com maior peso nas Despesas com Pessoal. No exercício de 2022, registou-se o mesmo nível de despesa do ano de 2021. O crescimento destas despesas em 2023, face a 2022, justifica-se além das razões acima já referidas, também pelas atualizações salariais de 2023 da Função Pública, que foram inicialmente de € 52,11 para vencimentos brutos até 2612,03 euros, e de 2 %, para valores superiores, nos termos do Decreto-Lei n.º 84-F/2022, de 16 de dezembro, ao qual acresceu a atualização intercalar do valor das remunerações da Administração Pública em 1 %, com efeitos a 1 de janeiro de 2023, estabelecida pelo Decreto-Lei n.º 26-B/2023 de 18 de abril. O valor do subsídio de refeição registou também um aumento substancial em 2023, face a 2022, crescendo 15,4% fixando-se nos € 6,00, por força da Portaria n.º 107-A/2023, de 18 de abril, que produziu efeitos a 1 de janeiro de 2023. Os encargos do Município de Vila Real com o subsídio de refeição aumentaram em 2023 face a 2022 cerca de € 182.509. O incremento registado de 2023 para 2024, nas despesas com pessoal foi justificado pelo incremento da rubrica Remunerações Certas e deveu-se por um lado ao aumento de 32 trabalhadores do Município de 2023 para 2024 e por outro aos vários diplomas legais que produziram efeitos em 2024, já mencionados.

Na rubrica Segurança Social, as despesas com maior significado são: as contribuições da autarquia, como entidade patronal, para a Caixa Geral de Aposentações (CGA) e Instituto de Gestão Financeira da Segurança Social (IGFSS) (funcionários admitidos após 31-12-2005), e até 2023 as despesas com Saúde dos funcionários, vulgarmente conhecida como "ADSE". Quanto a esta matéria, é de referir, que até 2023 eram as Autarquias que suportavam, de facto, todos os encargos com a saúde dos seus funcionários e agregados familiares. A ADSE, funcionava apenas como intermediária com os estabelecimentos de saúde (Hospitais, Clínicas e Centros de Saúde) e outros prestadores

de cuidados de saúde, no pagamento destas despesas. Assim, em 2024, apesar do aumento da massa salarial suportada pela autarquia e consequente crescimento das contribuições para a CGA e IGFSS, o montante da rubrica Segurança Social manteve-se ao mesmo nível de 2023, uma vez que diminuíram as despesas do Município com Saúde dos funcionários, em cerca de € 320.293, visto estas despesas passarem a ser suportadas, a partir de janeiro de 2024, diretamente pela ADSE, desonerando assim o orçamento municipal. No ano de 2023, registou-se um crescimento dos gastos nesta rubrica, na mesma proporção do incremento da despesa das Remunerações Certas (14%) e pelas mesmas razões, uma vez que a maioria das despesas desta rubrica são proporcionais às Remunerações Certas. No ano de 2022, esta rubrica da despesa ficou ao nível do registado em 2021.

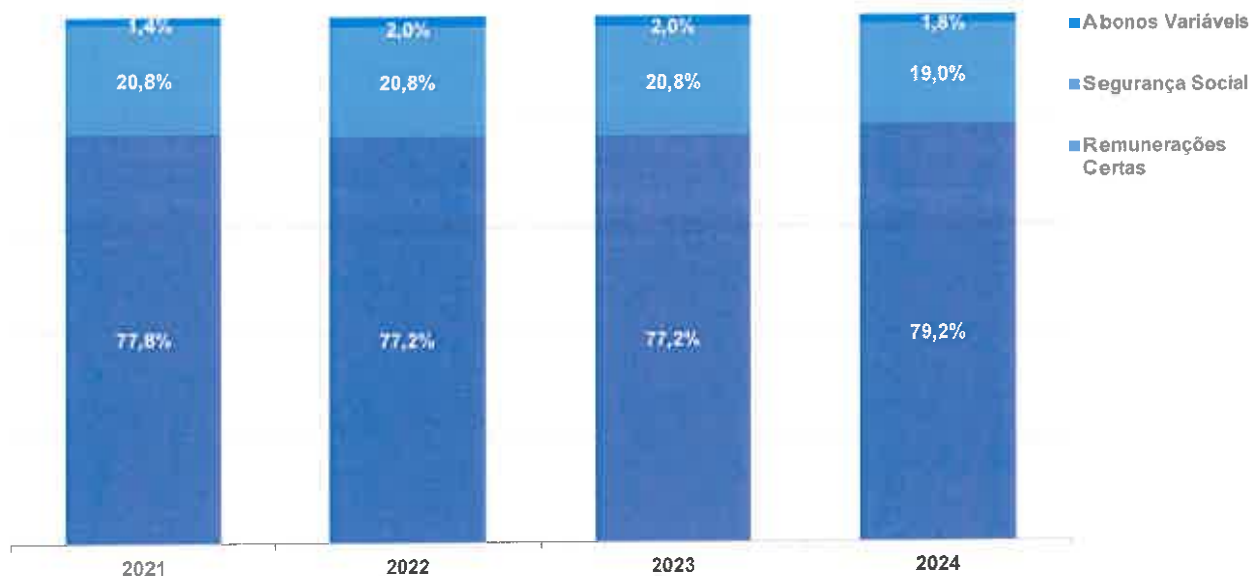
Do agregado Abonos Variáveis fazem parte as despesas com: senhas de presença dos eleitos, trabalho extraordinário, trabalho prestado em dias de descanso semanal, complementar e feriados e indemnizações por cessação de funções.

No ano de 2024, estas despesas ficaram ao nível do registado em 2023. De 2022 para 2023, registou-se um aumento, neste tipo de despesas, estando esta variação associada ao crescimento das Remunerações Certas uma vez, que grande parte destes abonos são função do salário dos trabalhadores. Comparativamente com 2021, registou-se em 2022 um crescimento destas despesas, justificado maioritariamente pelo acréscimo em cerca de € 66.111, dos encargos com trabalho extraordinário, trabalho prestado em dias de descanso semanal, complementar e feriados, devido ao retomar em 2022 da realização de alguns projetos que não se realizaram no ano anterior, devido à pandemia, como o Circuito Internacional de Vila Real, as Festas da Cidade e do Concelho, o festival Rock Nordeste, que requerem para a sua execução a realização deste tipo de despesas com pessoal.

53

Estrutura das Despesas com Pessoal

2021 - 2024



Na an lise das varia  es da estrutura das despesas com pessoal ao longo do quadri nio, verifica-se que a estrutura das despesas com pessoal manteve-se est vel nos primeiros 3 anos, n o existindo nenhuma varia  o significativa, registando-

se em 2024 uma diminui  o das despesas com Seguranc a Social, devido aos encargos com a ADSE, como j  referido, deixaram desde 2024 de ser suportadas pelo M nicipio.

Despesas com Pessoal	Eleitos Locais	Pessoal dos Gabinetes de Apoio � Presid�ncia e Vereac�o	Pessoal do Quadro	Pessoal em Regime de Tarefa ou Aven�a	Pessoal em Qualquer Outra Situa��o	TOTAL
Remunera��es Certas	241 935	170 782	10 705 846	153 357	254 124	11 526 044
Seguranc�a Social	53 220	32 036	2 618 385	8 871	58 395	2 770 907
Abonos Vari�veis	24 050	275	214 916	0	12 175	251 417
Total	319 206	203 094	13 539 147	162 227	324 693	14 548 367

O Pessoal do Quadro   o grupo que tem um maior peso financeiro nesta rubrica da despesa (93%) do total. Os abonos vari veis dos eleitos locais, incluem o pagamento das senhas de presen a (  4.859) da C mara Municipal relativas a 27 reuni  es, e   18.000 da Assembleia Municipal referentes a 6 sess  es e a 12 reuni  es das comiss  es. A partir de 2016, e com vista a dar cumprimento  s orienta   es da DGAL, sobre o cumprimento dos limites legais de despesas com pessoal, foi contabilizada pela

primeira vez em Despesas com Pessoal, r brica "Pessoal em Regime de Tarefa ou Aven a" as despesas com os contratos de Aquisi  o de Servi  os na Modalidade de Aven a que o M nicipio de Vila Real tinha em vigor, representando no  ltimo ano   153.357.

Na r brica Pessoal em Qualquer outra Situa  o, encontram-se refletidos os encargos com os trabalhadores com contrato a termo certo do M nicipio.

8.3.2 Serviço da Dívida

O Serviço da Dívida é constituído pelo pagamento de amortização e juros, provenientes dos empréstimos obtidos anteriormente junto de instituições bancárias, juros de mora e também € 3.400 suportados pelo Município, relativos à garantia bancária prestada ao Tribunal Judicial da Comarca de Vila Real, para garantia da expropriação de 182 parcelas de terreno para a "Expansão da Zona Industrial de Constantim".

Até ao ano de 2021 o Município de Vila Real tinha empréstimos contratualizados com o indexante associado à Euribor a 3 meses, no entanto nesse ano, terminou o prazo de amortização dos 2 únicos empréstimos com esse indexante, assim desde 2021 que todos os empréstimos de médio e longo prazo contratualizados pelo Município de Vila Real, tinham como indexante a Euribor a 6 meses.

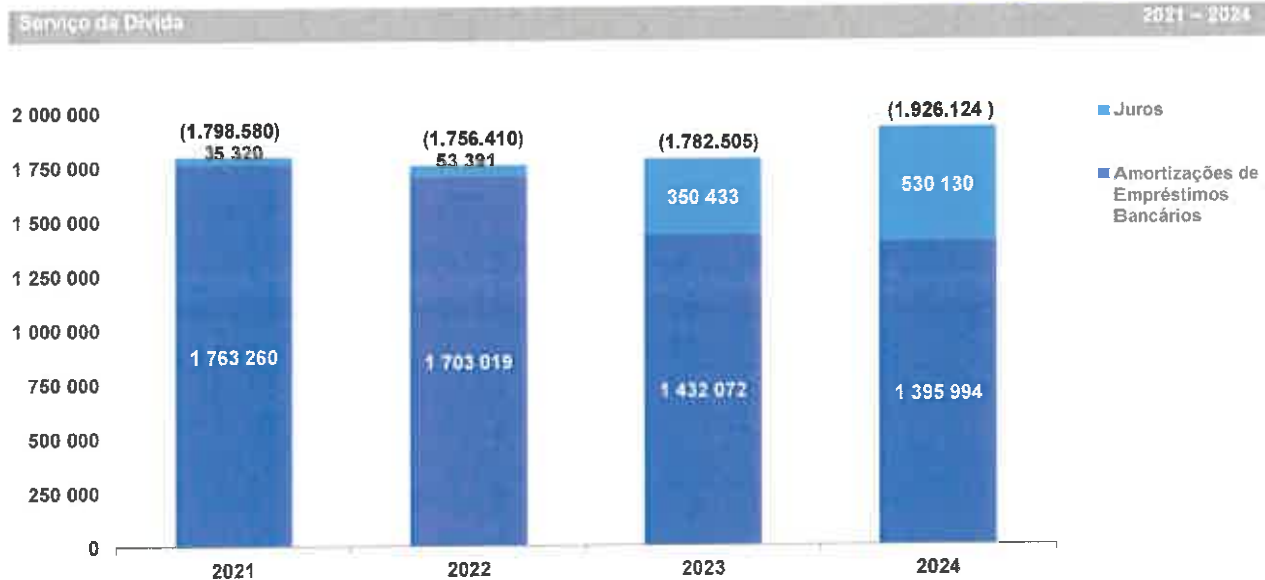
Depois de se ter assistido a um longo período, entre novembro de 2015 e junho de 2022, em que o indexante associado ao serviço da dívida (Euribor a 6 meses) assumiu valores negativos, tendo atingido o seu mínimo histórico, a 20 de dezembro de 2021 (-0,554%). Registou-se durante o 2º semestre de 2022 e durante o ano de 2023, um forte aumento da Euribor a 6 meses, verificando-se um máximo, em quase 15 anos, a 18 de outubro de 2023 (4,143%), desde então tem estado em queda, mantendo-se, no entanto, no último quadrimestre de 2023 acima ou muito próximo dos 4%. Durante o ano de 2024, existiu a

continuação do ciclo de queda alcançando-se os 2,568% a 31 de dezembro de 2024, mas que apenas se repercutirão na redução dos juros a pagar em 2025. Deste modo, apesar do Município de Vila Real ter no final de 2024, uma dívida bancária inferior à existente no final de 2021, o valor de juros aumentou consideravelmente no quadriénio, mais € 494.809, ou seja, a autarquia apesar de ter um valor em dívida menor de empréstimos de médio e longo prazo, pagou mais de encargos com juros, devido ao agravamento da taxa Euribor a 6 meses. Quanto aos valores das amortizações de empréstimos de Médio e Longo Prazo, tiveram uma evolução inversa à variação dos juros, uma vez que o valor da dívida bancária reduziu-se de 2021 para 2024, compensando em grande parte o aumento dos juros, assim a despesa com o serviço da dívida, aumentou apenas € 127.543 de 2021 para 2024.

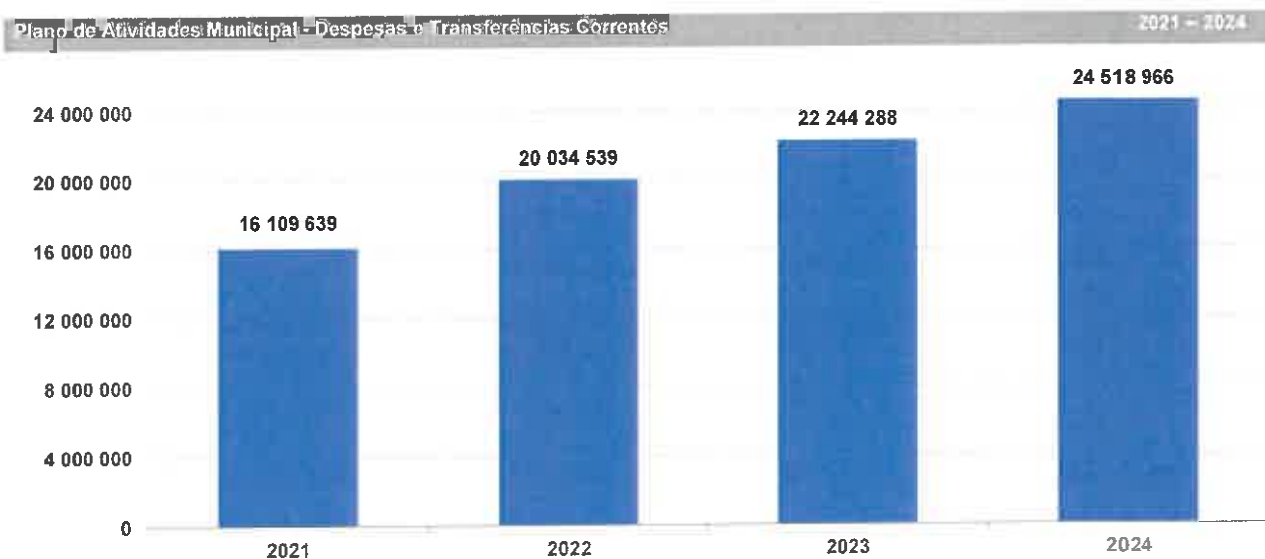
O último exercício fica marcado por o Município ter acabado de liquidar na totalidade o empréstimo contratualizado em 2004, para financiar os seguintes investimentos:

- Estrada de Ligação Quintelas/ Agarês;
- Reabilitação da Rede Viária Municipal do Concelho em 2004;
- Construção do Jardim de Infância do Bairro de S. Vicente Paula

Handwritten signatures and stamps at the top right of the page, including the text "MUNICÍPIO DE VILA REAL".



8.3.3 Plano de Atividades Municipal – Despesas e Transferências Correntes



As despesas e transferências correntes do Plano de Atividades Municipal (P.A.M.) totalizaram em 2024 cerca de € 24.518.966, aumentando € 2.274.678 face a 2023, justificado pelo aumento em diversas rubricas da despesa, sobressaindo o incremento de 2023 para 2024, das despesas com a recolha e tratamento dos Resíduos Urbanos e Bio Resíduos que cresceram € 875.662, devido, por um lado ao nível da recolha, verificaram-se

condições mais onerosas para o Município no novo contrato iniciado em 2024, na sequência do Concurso Público Internacional, por outro lado no tratamento dos Resíduos Urbanos registou-se um aumento tanto da Tarifa Regulada (passou de € 53,7 por tonelada em 2023 para € 65,64 por tonelada em 2024) como da Taxa de Gestão de Resíduos (TGR) que era de € 25 por tonelada em 2023 e em 2024 fixou-se nos €

30 por tonelada. Verificou-se também um crescimento em cerca de € 680.834, dos apoios sociais que a autarquia concedeu através da fatura da água da ADIN. Aqui, destaca-se o pagamento em 2024 de € 406.273 relativo à conclusão da liquidação do Apoio Social de Exceção na Fatura da Água do Município de Vila Real, respeitante à redução das tarifas de abastecimento de água e de saneamento, aos consumidores domésticos e não domésticos, nos anos de 2021 e 2022, sendo o aumento restante relativo à execução dos programas municipais de: Famílias Numerosas, Sénior e de Combate à

Pobreza e Exclusão Social. Há ainda a destacar, o aumento de 2023 para 2024 em cerca de € 653.979, das despesas de conservação e reparação com a estabilização de emergência pós-incêndio em linhas de água e infraestruturas.

As despesas e transferências correntes do Plano de Atividades Municipal representaram 44,1% da despesa global municipal, em 2024. A Despesa com projetos imateriais do Município, atingiu assim em 2024, o valor mais elevado do último quadriénio.

	2021	%	2022	%	2023	%	2024	%	Taxa Média Crescim. Anual 2021/24
Plano de Atividades Municipal - Despesas e Transferências Correntes	16 109 639	100%	20 034 539	100%	22 244 288	100%	24 518 966	100%	15,0%
- Projetos/ Ações	10 914 720	68%	13 284 873	66%	15 470 297	70%	16 528 982	67%	14,8%
- Transferências Correntes Administrações Públicas e Privadas	5 194 919	32%	6 749 667	34%	6 773 991	30%	7 989 984	33%	15,4%
• Freguesias	1 179 230	7%	1 109 107	6%	1 156 212	5%	1 183 350	5%	0,1%
• Associações de Municípios	132 602	1%	211 125	1%	164 522	1%	142 259	1%	2,4%
• Empresas Municipais	272 548	2%	302 548	2%	245 000	1%	347 548	1%	8,4%
• Outras	3 610 540	22%	5 126 887	26%	5 208 257	23%	6 316 828	26%	20,5%

Os pagamentos efetuados em 2024, relativos a Projetos e Ações do Plano de Atividades Municipal totalizaram € 16.528.982, registando uma taxa de crescimento médio anual nos últimos 4 anos de 14,8%. Estão incluídas nesta rubrica, as despesas com: a disponibilização nos estabelecimentos de ensino do concelho do serviço de refeições escolares, os transportes escolares, o serviço de prolongamento de horários nos Jardins de Infância e no 1º Ciclo do Ensino Básico, os programas de intervenção social de apoio aos mais carenciados, o serviço de limpeza urbana, as despesas com a iluminação pública no concelho, os encargos com a programação do Teatro Municipal, as despesas de manutenção dos Mercados Municipais e Feiras e desde 2020 as despesas com a recolha e tratamento dos Resíduos Sólidos. O incremento de 2023 para 2024, reflete um aumento das verbas na maioria dos projetos e Ações do PAM, dos quais se destacam pelo seu crescimento: o Programa de Refeições Escolares do JI e EB1 (devido ao aumento do número de alunos), a Recolha e Tratamento dos Resíduos Sólidos Urbanos (justificado pelos já

referidos aumentos da TGR paga à Agência Portuguesa do Ambiente que passou de € 25 para € 30 a tonelada, e aumento da Tarifa Regulada), a estabilização de emergência pós-incêndio em linhas de água e infraestruturas, a entrada em funcionamento do edifício do Centro de Proteção Civil de Vila Real e o Programa Municipal Vila Real Digital.

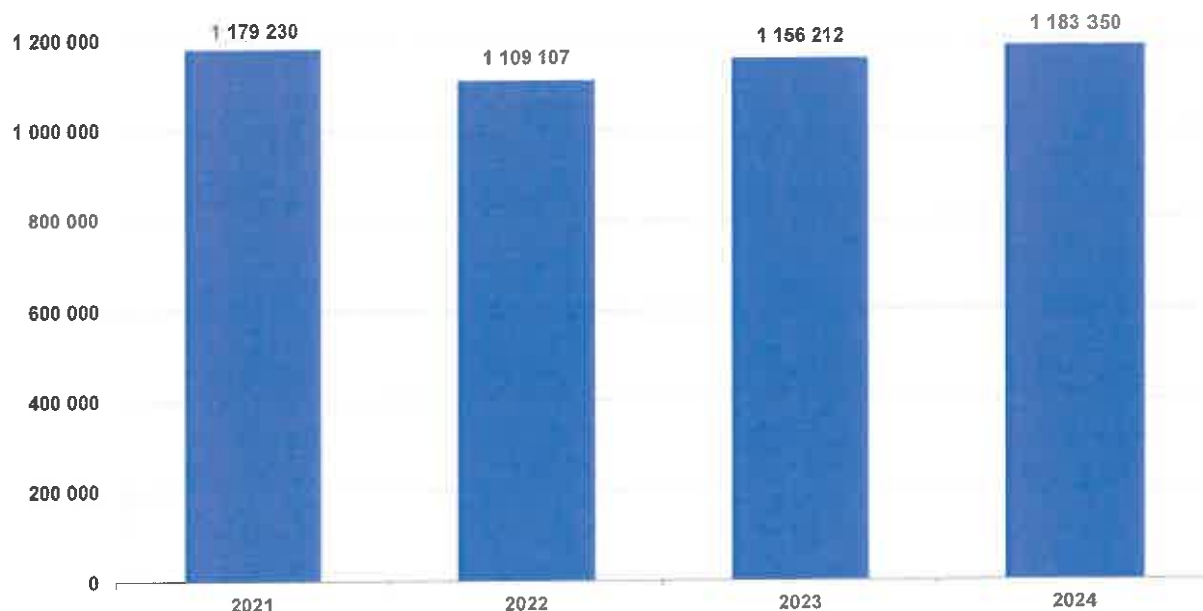
O aumento registado de 2022 para 2023, reflete o aumento dos pagamentos da despesa com a Iluminação Pública no concelho em 2023, face a 2022 em cerca de € 2.139.630, tendo a restante despesa municipal mantido-se ao mesmo nível. O crescimento de 2021 para 2022, dos Projetos e Ações do PAM reflete a retoma na realização de alguns projetos em 2022 que estiveram suspensos em 2020 e 2021, devido à pandemia, dos quais se destacam: o Circuito Internacional de Vila Real, as Festas da Cidade e do Concelho, o festival Rock Nordeste, por outro lado, verificou-se um aumento dos encargos com instalações, associadas ao aumento da despesa da eletricidade e do gás nas instalações municipais, há ainda a acrescer, como causa do

incremento em 2022 da despesa municipal em Projetos e Ações do PAM, o aumento generalizado do preço dos bens e serviços durante o ano de 2022, e que se traduziu numa taxa de inflação média do ano de 2022 em Portugal de 7,83%, sendo a taxa de

inflação mais alta dos últimos 30 anos. Assim, os mesmos Projetos e Atividades de 2021, foram realizadas em 2022, com uma despesa superior, devido ao efeito inflação.

Transferências Correntes para as Freguesias

2021 – 2024



No ano de 2015 entrou em vigor uma nova delegação de competências do Município de Vila Real nas freguesias, aprovada na reunião de Câmara de 16 de setembro de 2014 e na sessão da Assembleia Municipal de 30 de setembro de 2014. Esta nova delegação de competências, foi elaborada dando cumprimento ao estabelecido na nova lei do Regime Jurídico das Autarquias Locais, Lei 75/2013, de 12 de setembro. Deste modo, foram celebrados Acordos de Execução de Delegação de Competências (para: gestão e manutenção de espaços verdes, limpeza das vias e espaços públicos, manutenção de mobiliário urbano e realização de pequenas reparações em edifícios escolares) e Contratos Interadministrativos de Delegação de Competências (para: o transporte escolar de alunos carenciados, gestão e manutenção de parques infantis e de lazer, gestão e manutenção de Polivalentes Desportivos Municipais) com as 20 Freguesias do concelho. Em 16 de abril de 2018 foram aprovadas pela Câmara Municipal, e em 30 de abril de 2018 pela Assembleia Municipal, um alargamento da

delegação de competências aprovada em 2014, ao nível da educação, nomeadamente na contratação de Pessoal de apoio às Refeições Escolares, Acolhimento e Prolongamento de Horário dos Jardins de Infância e Escolas do 1º Ciclo de Ensino Básico (entrou em vigor no ano letivo 2018/2019), a na Gestão das Feiras de Gado de Lordelo e da Srª da Pena, que transitaram também para as respetivas freguesias, mas apenas a partir do ano de 2019.

As transferências correntes para as freguesias cresceram nos três últimos anos do quadriénio, alcançando-se em 2024 o maior montante de transferências correntes para as freguesias dos últimos quatro anos.

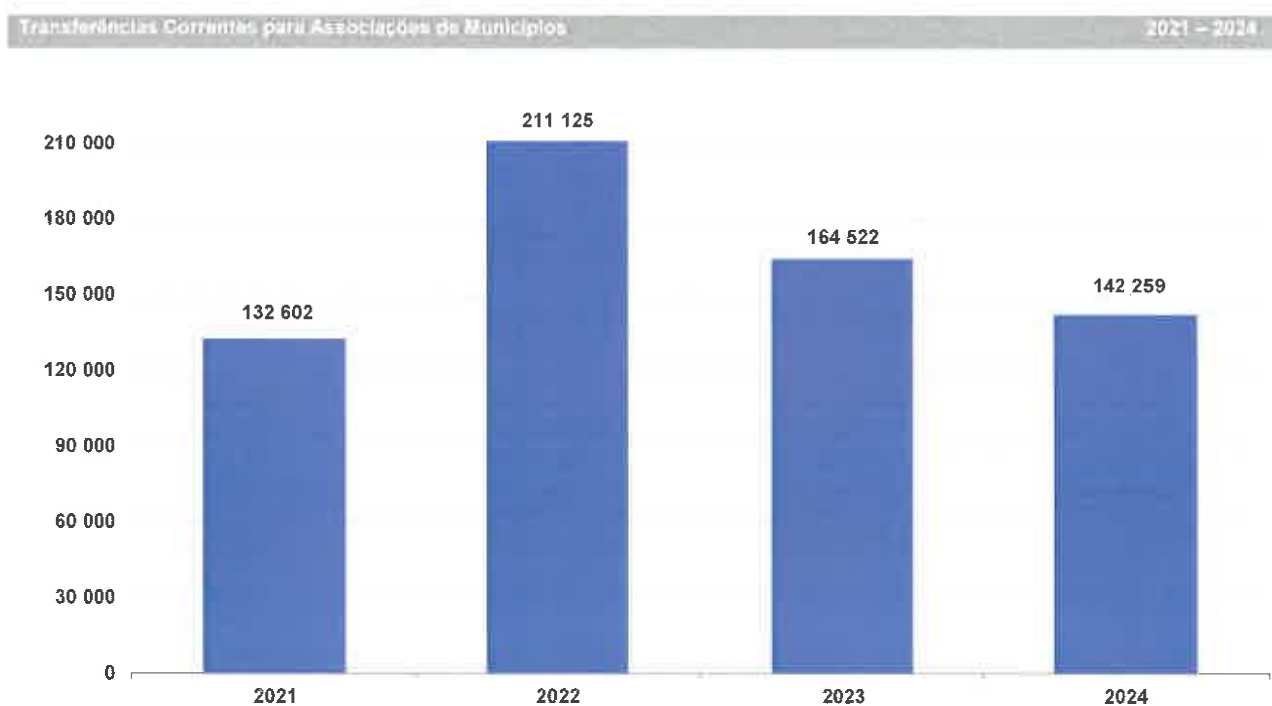
O acréscimo em cerca de € 27.138 das transferências de 2024 face a 2023, justifica-se pela conjugação da redução das transferências com o transporte escolar (€ 7.244) com o aumento em cerca de € 34.382 nas restantes transferências.

O incremento de € 47.105 registado em 2023, face a 2022, justifica-se pela conjugação do aumento das Transferências de

Competências (€ 66.395) com a redução dos Contratos Administrativos ao nível do acolhimento, refeições e do prolongamento de horário (-€ 18.457) e do transporte escolar (-€ 833).

A diminuição em cerca de € 70.123 de 2021 para 2022, deve-se à conjugação do aumento das Transferências de Competências

(€ 14.196) com a diminuição dos Contratos Administrativos ao nível do transporte escolar (-€ 43.589) e do acolhimento, refeições e prolongamento de horário (-€ 40.730), uma vez que o Município assumiu diretamente parte destas despesas.



Durante o exercício de 2024, foram realizadas Transferências Correntes para Associações de Municípios no montante total de € 142.259 e foram entregues: à A.M.V.D.N. (€ 68.785), à Associação Douro Alliance (€ 63.100) e à Comunidade Intermunicipal do Douro (€ 10.374) destinados a financiar os encargos de funcionamento.

No ano de 2023, foram pagos a título de Transferências Correntes para Associações de Municípios, € 69.522 à A.M.V.D.N. para suportar as despesas com a esterilização de animais de companhia do Centro de Recolha Oficial de Animais e encargos com o Canil/Gatil, tendo sido transferidos € 95.000 para a Associação Douro Alliance com vista a financiar os seus encargos de funcionamento.

Em 2022, as Transferências Correntes para Associações de Municípios, foram pagas à A.M.V.D.N. (€ 111.816) para suportar

as despesas com a esterilização de animais de companhia do Centro de Recolha Oficial de Animais e encargos com o Canil/Gatil, à Associação Douro Alliance (€ 73.620) e à Comunidade Intermunicipal do Douro (€ 25.689) destinados a financiar: a participação do Município de Vila Real no apoio à Operação "Somos Ucrânia", a participação na BTL - Bolsa de Turismo de Lisboa e os encargos de funcionamento.

As transferências efetuadas em 2021 para as Associações de Municípios foram entregues: € 40.254 à A.M.V.D.N., com vista a financiar os encargos suportados com a esterilização de animais de companhia do Centro de Recolha Oficial de Animais e encargos com o Canil/Gatil e € 92.347 destinados a financiar os encargos de funcionamento da Associação Douro Alliance.

TRANFERÊNCIAS CORRENTES EMPRESAS MUNICIPAIS - 2024

Entidade Beneficiária	Montante Transferido
VILA REAL SOCIAL, E.M., S.A.	245 000
AGUAS DO INTERIOR - NORTE, E.I.M., S.A.	102 548
Total	347 548

A necessidade das transferências correntes anuais para as Empresas Municipais, justifica-se pelos preços praticados por estas entidades nos serviços prestados, ser insuficiente para suportar a totalidade dos custos ocorridos para a oferta dos mesmos.

Em 2020 deu-se a fusão entre a EMARVR e a AdIN, tendo esta empresa intermunicipal absorvido a Empresa Municipal de Águas e Resíduos de Vila Real (EMARVR) e assumido a totalidade da sua atividade, exceção feita à já mencionada Gestão dos Resíduos Sólidos, que foram internalizados no Município. Assim, se até 2019 o Município efetuava anualmente um contrato programa com a EMARVR para financiar a gestão e manutenção das redes de águas pluviais na área do concelho de Vila Real, a partir de 2020, esse contrato programa passou a ser celebrado com a AdIN, (o contrato programa de 2021 aprovado em reunião da Câmara Municipal de 17-05-2021 e sessão da Assembleia Municipal de 30-06-2021, o contrato programa de 2022 aprovado em reunião da Câmara Municipal de 14-06-2022 e sessão da Assembleia Municipal de 30-06-2022, o contrato programa de 2023 aprovado em reunião da Câmara Municipal de 18-09-2023 e sessão da Assembleia Municipal de 21-12-2023 e o contrato programa de 2024 foi aprovado em reunião da Câmara Municipal de 08-04-2024 e sessão da Assembleia Municipal de 30-04-2024), uma vez que a gestão e manutenção dessas redes é uma atividade conexa com a atividade contratualmente cometido à AdIN. Os valores pagos pelo Município em 2021, 2022 e 2024 à AdIN, por estes serviços, mantiveram-se ao mesmo nível. No ano de 2023, uma vez que o contrato programa foi aprovado na Assembleia Municipal de 21-12-2023, não foi temporalmente possível entre esta data e 31-12-2023, dar cumprimento a todos os requisitos legais necessários para poder ser efetuado o pagamento do contrato programa, nomeadamente a organização dos processos para remessa ao Tribunal de Contas e Inspeção-Geral de Finanças, sendo estes formalismos cumpridos em 2024 e o respetivo pagamento efetuado nesse exercício.

O contrato programa de 2024 celebrado com a Vila Real Social, no valor de € 245.000, com vista a financiar a sua atividade anual, foi aprovado em reunião da Câmara Municipal de 03-06-2024 e sessão da Assembleia Municipal de 27-06-2024. No global, os valores transferidos para as empresas municipais e intermunicipais em 2024, aumentaram face a 2023, uma vez que em 2023 não foi efetuado a transferência para a AdIN, visto que o contrato programa apenas foi aprovado na Assembleia Municipal de 21-12-2023, impossibilitando o seu pagamento nesse exercício.

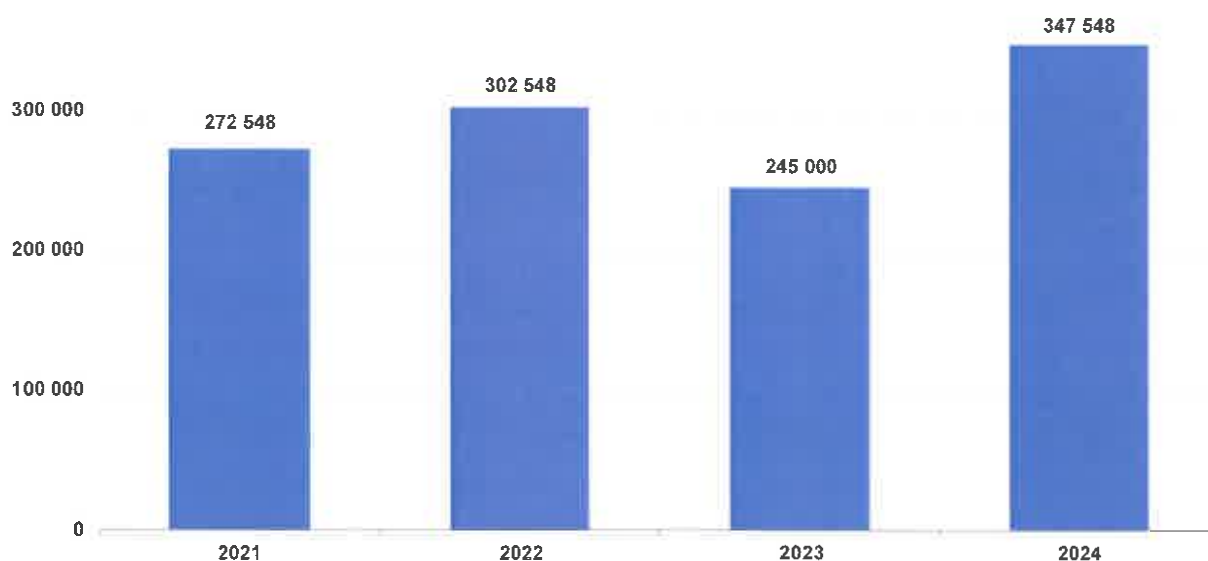
Os € 245.000 pagos em 2023, neste agregado da despesa diz respeito apenas à execução do Contrato Programa celebrado com a Vila Real Social, aprovado em reunião da Câmara Municipal de 17-04-2023 e sessão da Assembleia Municipal de 28-04-2023, tendo como fim: a promoção de habitação social e gestão social, patrimonial e financeira dos bairros sociais do Município, bem como o arrendamento jovem no Bairro dos Ferreiros. O aumento do valor do contrato programa da Vila Real Social de 2022 para 2023, visou compensar esta empresa, pela perda de receita devido ao fim da gestão do estacionamento tarifado à superfície não concessionado e a gestão do estacionamento do Parque de Estacionamento do Seixo, uma vez que essa gestão foi entregue à nova concessionária Esse Estacionamento de Vila Real, S.A..

Em 2022 foram também transferidos € 200.000, para a Vila Real Social, ao abrigo do contrato programa aprovado em reunião da Câmara Municipal de 04-04-2022 e sessão da Assembleia Municipal de 28-04-2022, tendo como fim: a promoção de habitação social e gestão social, patrimonial e financeira dos bairros sociais do Município, arrendamento jovem no Bairro dos Ferreiros, a gestão do estacionamento tarifado à superfície não concessionado e a gestão do estacionamento do Parque de Estacionamento do Seixo.

O contrato programa de 2021 celebrado com a Vila Real Social, no valor de € 170.000, com vista a financiar a sua atividade anual, foi aprovado em reunião da Câmara Municipal de 22-03-2021 e sessão da Assembleia Municipal de 14-04-2021.

Transferências Correntes para as Empresas Municipais

2021 – 2024



No ano de 2024, o Município de Vila Real realizou um conjunto de outras transferências financeiras no total de € 6.316.828, representando cerca de 11,4% da Despesa Global do Município, o acréscimo face ao ano anterior, justifica-se maioritariamente pelo já referido aumento em cerca de € 680.834, dos apoios sociais que a autarquia concedeu através da fatura da água da ADIN.

Os pagamentos incluídos na rubrica Transferências Correntes Administrações Públicas e Privadas – Outras, têm como fim apoiar atividades de coletividades e associações de índole: humanitário, educativo, cultural, social, musical, desportiva, económica, empresarial, académica e etnográfica, incluindo também os encargos relativos aos Contratos de Emprego Inserção e dos Programas de Atividade Ocupacional dos estagiários no Município de Vila Real. Estão também contabilizados nesta rubrica cerca de € 792.740 relativos a encargos, decorrentes do concurso público com a concessão,

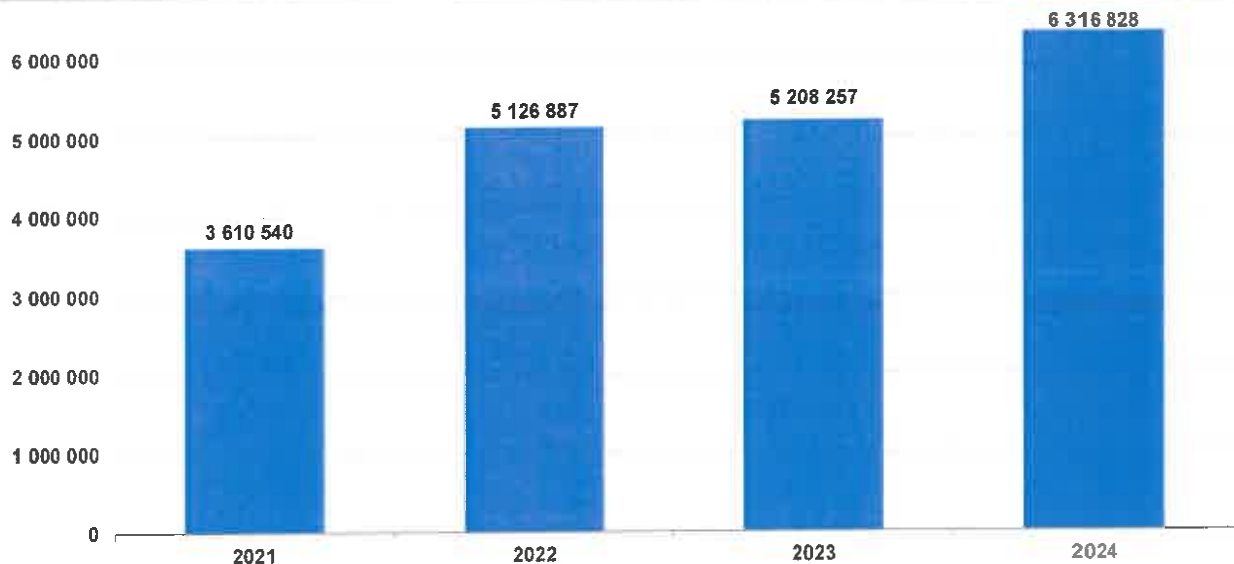
iniciada em fevereiro de 2022, do serviço público de transporte de passageiros, pagos à TUVR II – Urbanos de Vila Real, S.A., a despesa paga a partir de abril de 2022 à Caritas Diocesana de Vila Real (€ 613.225) no âmbito do Protocolo de Rendimento Social de Inserção, aprovado em reunião de Câmara Municipal de 21-03-2022, que visa o acompanhamento dos contratos de inserção dos beneficiários do RSI, no âmbito das competências transferidas no domínio da ação social.

O Mapa de Transferências Correntes – Despesa, que se encontra em anexo identifica todas as entidades beneficiárias destes apoios, indicando para cada uma delas os respetivos montantes.

O Mapa Execução do Plano de Atividades Municipal, que se encontra em anexo, identifica de uma forma mais detalhada a aplicação da totalidade das despesas afetas ao P.A.M, com uma organização por: objetivos, programas, projetos e ações.

Handwritten signatures and stamps:
 MUNICÍPIO DE VILA REAL
 2021 - 2024
[Signature]
[Signature]
[Signature]

Transferências Correntes Administrações Públicas e Privadas – Outras



8.4 DESPESAS DE INVESTIMENTO

As Despesas de Investimento têm a seguinte subdivisão, quanto à sua forma de realização:

- Plano Plurianual de Investimentos – são incluídos nesta rubrica os projetos que traduzem investimentos diretos da autarquia, e transferências para aumentos de capital. Para análise ao nível do Relatório de Gestão, não se encontram aqui incluídas as Amortizações de Empréstimos, estando refletidas na rubrica Serviço da Dívida.
- Plano de Atividades Municipal – Transferências de Capital – reflete o investimento indireto da autarquia, que se traduz em transferências para investimentos de outras administrações (Freguesias, Empresas Municipais, I.P.S.S.'s e Associações Diversas).

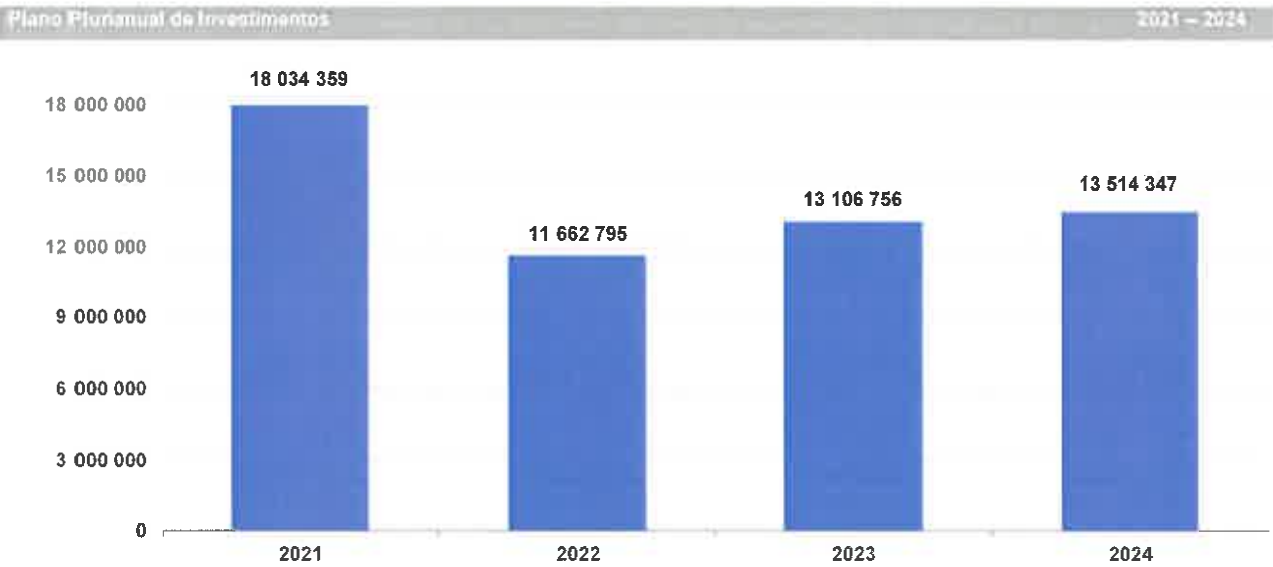
8.4.1 Plano Plurianual de Investimentos

No último exercício foram canalizados para esta componente da despesa 24,3%, do total dos recursos financeiros da autarquia, ou seja, € 13.514.347. Depois de se ter registado um recuo nestes montantes no exercício de 2022, face a 2021, registou-se um aumento em 2023 e um novo aumento em 2024.

O elevado nível de Investimento alcançado no último ano teve como principais fontes de financiamento as transferências comunitárias e o Saldo da Gerência Anterior, em virtude do Município de Vila Real ter realizado durante o exercício de 2024, uma revisão orçamental com vista a poder utilizar a poupança orçamental de 2023 (Saldo da Gerência Anterior), para realizar

pagamentos, após a realização da respetiva alteração orçamental modificativa, aprovada em reunião de Câmara Municipal de 12 de fevereiro de 2024, e da Assembleia Municipal de 29 de fevereiro de 2024.

A Poupança Orçamental registada em 2024 (diferença entre a Receita e Despesa, que totalizou € 12.978.835,27), dota o Município de Vila Real de verbas, para poderem continuarem a ser potenciadas através do Portugal 2030 e do Programa de Recuperação e Resiliência (PRR) em Investimento, nos próximos exercícios.



No Mapa de Execução do Plano Plurianual de Investimentos, em anexo, estão devidamente especificados, todos os projetos de investimento do exercício de 2024, organizados por objetivos,

programas, indicando a respetiva fonte de financiamento e forma de realização.

8.4.2 Plano de Atividades Municipal – Transferências de Capital

As Transferências de Capital do Plano de Atividades Municipal (PAM), que refletem o Investimento Indireto do Município de Vila Real, totalizaram em 2024 cerca de € 1.034.104. Estão incluídas

nesta rubrica as comparticipações pagas às freguesias que alcançaram em 2024 cerca de € 564.688, representando 55% do total das comparticipações de capital do Município.

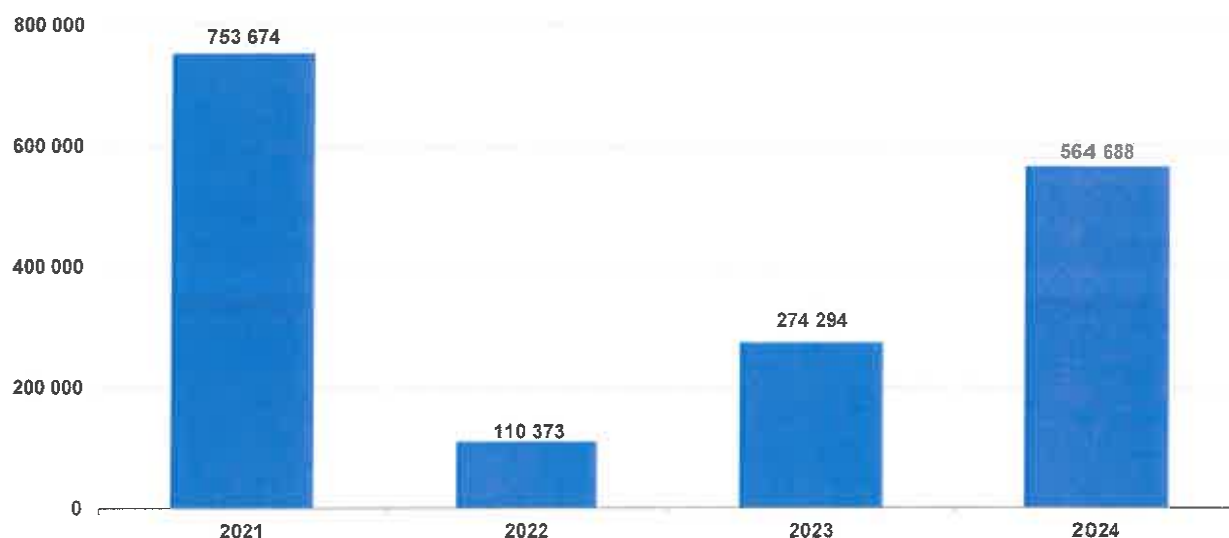
	2021	%	2022	%	2023	%	2024	%	Taxa Média Crescim. Anual 2021/24
Plano de Atividades Municipal - Transferências de Capital	985 274	100%	331 573	100%	428 994	100%	1 034 104	100%	1,6%
- Freguesias	753 674	76%	110 373	33%	274 294	64%	564 688	55%	-9,2%
- Transferências para Invest. de Adm. Privadas	231 600	24%	221 200	67%	154 700	36%	469 417	45%	26,6%

As transferências financeiras do Município para participar investimentos da iniciativa das Freguesias apresentaram no ano

de 2024 o seu montante mais elevado dos últimos 3 anos registando um crescimento de 106% face a 2023.

Transferências para Investimento das Freguesias

2021 – 2024

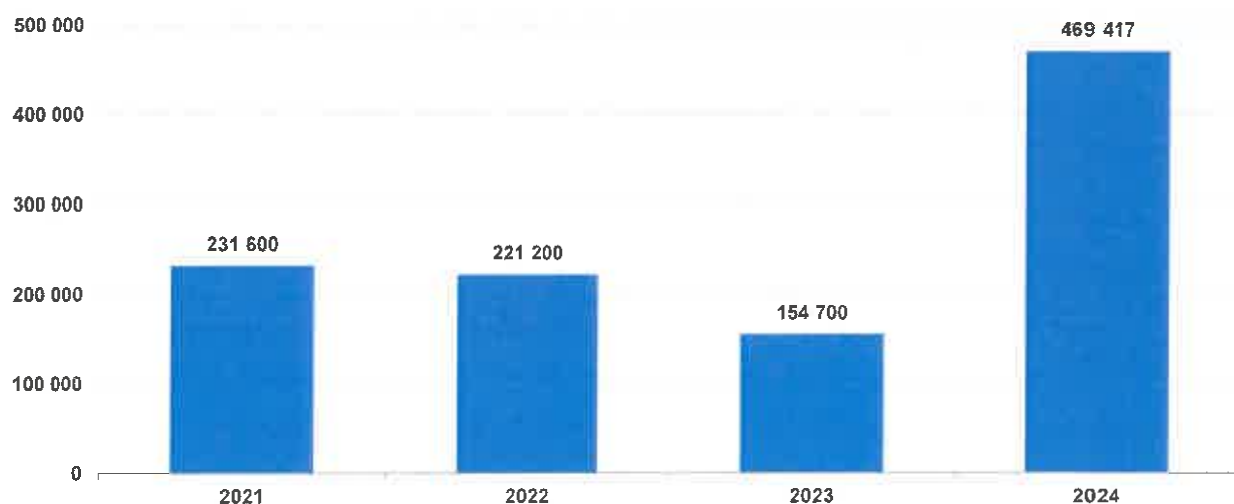


Com a entrada em vigor em 1 de setembro de 2012, da Lei 50/2012, de 31 de agosto, que aprovou o regime jurídico da atividade empresarial local e das participações locais, passou a proibir às entidades públicas participantes concederem subsídios ao investimento, às suas entidades participadas, nos

termos do art.º 36º desse diploma. Deste modo, durante os últimos 4 anos, esteve vedado ao Município de Vila Real efetuar transferências para comparticipar o Investimento das suas empresas municipais.

Transferências para Investimento de Outras Administrações Privadas

2021 – 2024



Os pagamentos realizados através da rubrica Transferências para Investimento de Administrações Privadas, dizem respeito

às transferências de capital, para organismos que embora sendo privados, prosseguem fins de interesse público.

No exercício de 2024, o Município liquidou um total de € 469.417 aplicado da seguinte forma: realização de obras em infraestruturas desportivas e culturais (€ 310.377), comparticipação na construção e aquisição de equipamentos de I.P.S.S.'s (€ 100.000), recuperação de património edificado e equipamentos religiosos (€ 59.040).

Em 2023 foram atribuídos € 154.700, que tiveram a seguinte aplicação: realização de obras em infraestruturas desportivas e culturais (€ 112.450), recuperação de património edificado e equipamentos religiosos (€ 32.250) e comparticipação na aquisição de equipamentos de I.P.S.S.'s (€ 10.000).

No ano de 2022 os valores transferidos totalizaram € 221.200, tendo sido aplicados da seguinte forma: realização de obras em

infraestruturas desportivas e culturais (€ 103.200), comparticipação na construção de equipamentos de I.P.S.S.'s (€ 80.000) e recuperação de património edificado religioso (€ 38.000).

O valor de € 231.600, atribuído em 2021, teve a seguinte aplicação: realização de obras em infraestruturas desportivas e culturais (€ 192.350), recuperação de património edificado religioso (€ 35.000), comparticipação na aquisição de uma viatura para uma I.P.S.S. (€ 3.500) e apoio na aquisição de equipamentos para Associações de Conservação da Floresta (€ 750).

9 DESPESA NA ÁREA EDUCATIVA

9.1 FUNDO SOCIAL MUNICIPAL

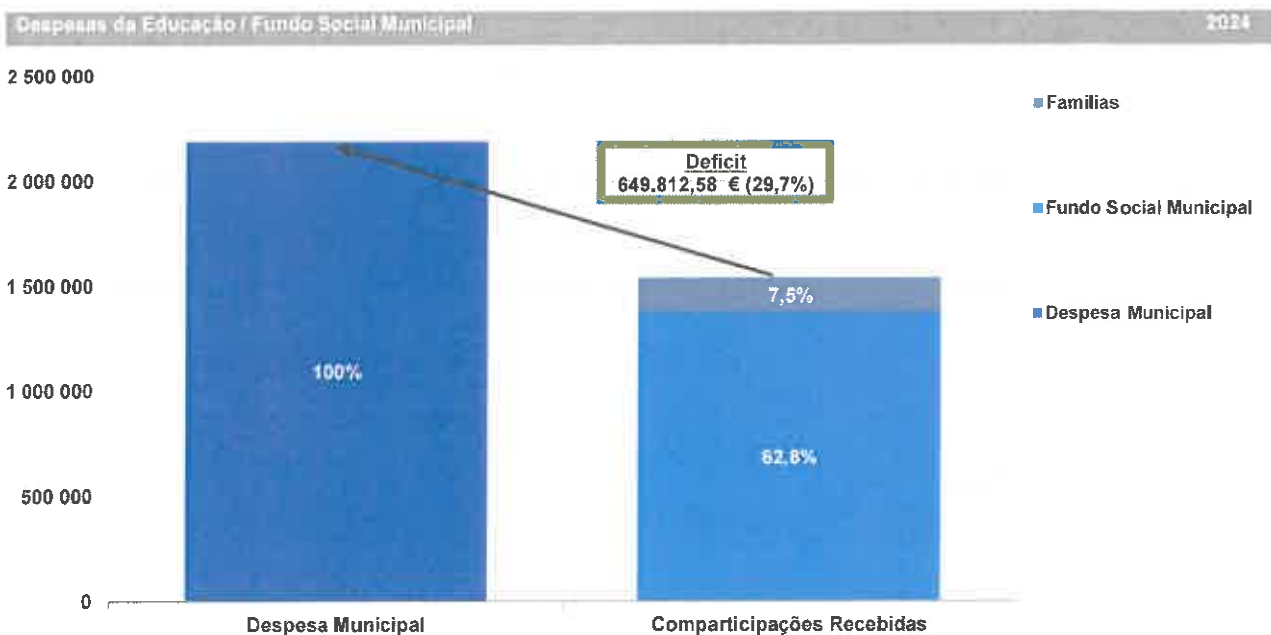
O Fundo Social Municipal (F.S.M.) foi introduzido pela primeira vez no ano de 2007, e consiste na consignação de uma receita transferida e quantificada através do Orçamento de Estado, a determinadas despesas associadas a funções sociais.

No exercício de 2009 foram introduzidas alterações pela Lei n.º 64-A/2008 de 31 de dezembro (Orçamento de Estado de 2009), e que se mantiveram até 2014, conforme definido nos Orçamentos de Estado anuais desde então, ao nível das despesas enquadráveis no F.S.M., que inicialmente estavam definidas na Lei das Finanças Locais, deixando de ser aceites os encargos com o 2º e 3º Ciclos do ensino básico. O n.º 4 do art.º 87º do Orçamento de Estado de 2015, Lei n.º 82-B/2014 de 31 de dezembro, veio introduzir uma alteração, ao nível das despesas elegíveis no Fundo Social Municipal, passando a incluir pela primeira vez os encargos com os transportes escolares do 3º Ciclo do Ensino Básico.

No ano de 2020, e perante a situação pandémica vivida, foi aditado o art.º 3.º-A à Lei n.º 4-B/2020, de 6 de abril, traduzindo-se no alargamento das despesas consideradas elegíveis para

financiamento através do Fundo Social Municipal (FSM). Assim, a receita consignada ao FSM pôde, excecionalmente em 2020, ao abrigo do citado art.º 3.º-A da Lei n.º 4-B/2020, de 6 de abril, na sua atual redação, ser utilizada para as despesas, realizadas entre 12 de março e 31 de dezembro de 2020, com equipamentos, bens e serviços de combate aos efeitos da pandemia da doença COVID-19, no sector da educação.

Nos exercícios seguintes já não foi possível incluir as despesas de COVID-19. Assim, no ano de 2024 nos termos das regras em vigor do F.S.M. o Município de Vila Real esteve obrigado a realizar pagamentos na área da Educação no montante mínimo de € 1.374.480, sob pena de lhe virem a ser subtraídas nas transferências de 2025 os valores em falta. Este valor foi aumentado em 2023 e 2024, depois de ter sido atualizado em 2022 pela primeira vez desde 2015, mesmo em 2020, quando foram excecionalmente incluídas as despesas pagas no combate à COVID, na educação, não tinha sofrido atualização. Saliente-se, que estes valores já são líquidos de qualquer tipo de comparticipação adicional, obtida através de contrato ou protocolo associado a delegação de competências.



A Despesa do Município de Vila Real com Educação, enquadrável nas regras definidas em 2024 para o Fundo Social Municipal, totalizou € 2.024.293, existindo assim uma insuficiência das transferências do exterior para comparticipar estes encargos de € 649.813.

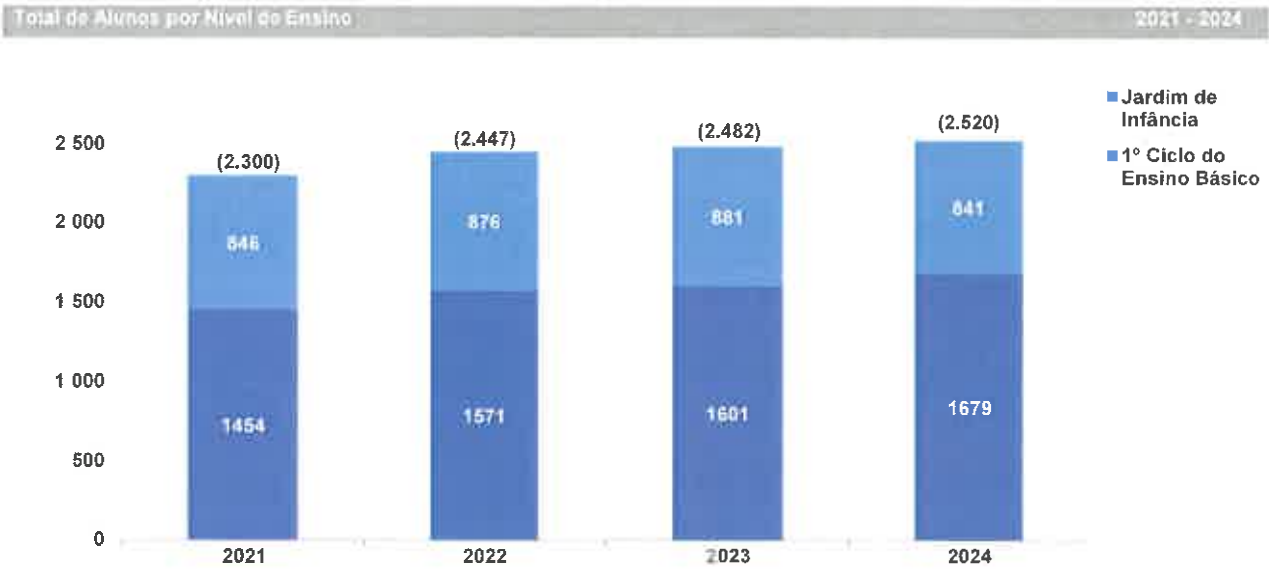
O deficit nas despesas correntes na Educação em 2024 atingiu assim € 649.813, sendo suportado pelo Município.


Despesas com Educação	Despesa Municipal	Financiamento		
		Famílias	%	Município
Transportes Escolares - 1º Ciclo	233 331			233 331
Transportes Escolares - 3º Ciclo	18 003			18 003
Refeições Escolares	342 921	107 290		235 632
Pessoal Auxiliar - Prolongamento de Horários	85 285	0		85 285
Freguesias - Delegação de Competências	433 607			433 607
Outras (Pessoal, Eletricidade, Água, Seguros, Covid-19, Etc.)	1 075 611	57 177		1 018 434
Total	2 188 760	164 467	8%	2 024 293
Fundo Social Municipal		1 374 480		
Deficit Fundo Social Municipal				649 813

9.2 PRINCIPAIS INDICADORES DA ÁREA EDUCATIVA

No final de 2024, frequentavam as escolas públicas do concelho de Vila Real 2.520 alunos, dos quais 841 crianças estavam

inscritas no ensino Pré-Escolar e 1.679 do 1º Ciclo do Ensino Básico.

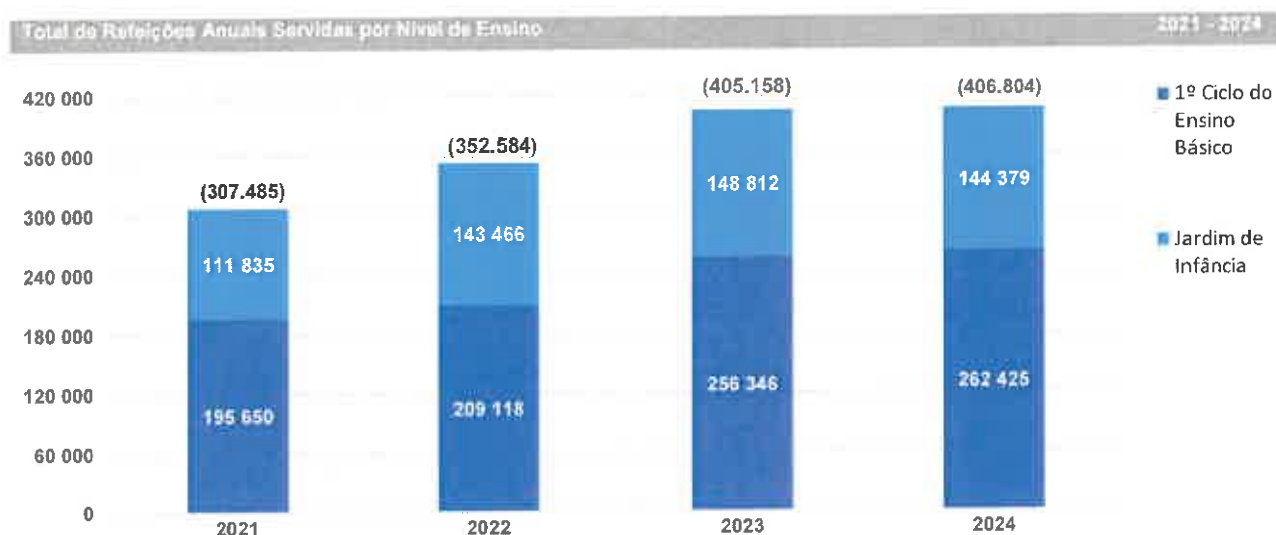




 MUNICIPIO DE VILA REAL

Dos diferentes tipos de encargos que a autarquia suporta com a educação, as refeições escolares são juntamente com os transportes escolares, das que apresentaram valores mais significativos. Durante o ano económico de 2024, foram servidas um total de 406.804 refeições. Na análise aos valores do quadriénio, sobressai o reduzido número de refeições servidas em 2021, devido às medidas tomadas de combate à pandemia

do COVID-19. No ano de 2022 registou-se uma recuperação do número de refeições escolares servidas, alcançando-se níveis de refeições servidas superiores aos registados pré-pandemia. O crescimento verificado em 2023 e 2024, reflete o aumento do número de alunos a frequentarem os estabelecimentos escolares do 1º Ciclo do Ensino Básico e Jardins de Infância.

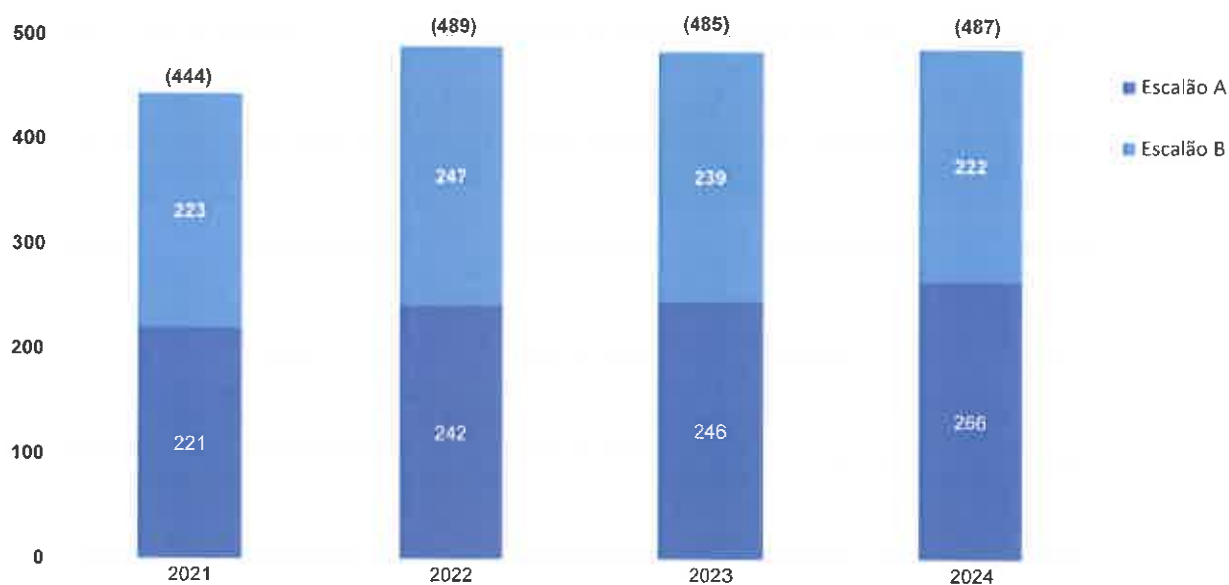


A autarquia atribui benefícios aos alunos inseridos em agregados familiares caracterizados por uma situação socioeconómica de carência. Estes apoios concretizam-se em: atribuição de auxílios económicos (para aquisição de livros e material escolar), redução (escalação B) / isenção (escalação A) nas

refeições escolares e prolongamento de horários. Assim, durante o ano de 2024, em média a autarquia servia 2.325 refeições diárias, das quais 266 eram servidas gratuitamente pela autarquia aos alunos oriundos de famílias carenciadas e 222 fornecidas a metade do preço, aos alunos do escalação B.

Número de Beneficiários da Ação Social Escolar – 1º Ciclo do Ensino Básico

2021 - 2024

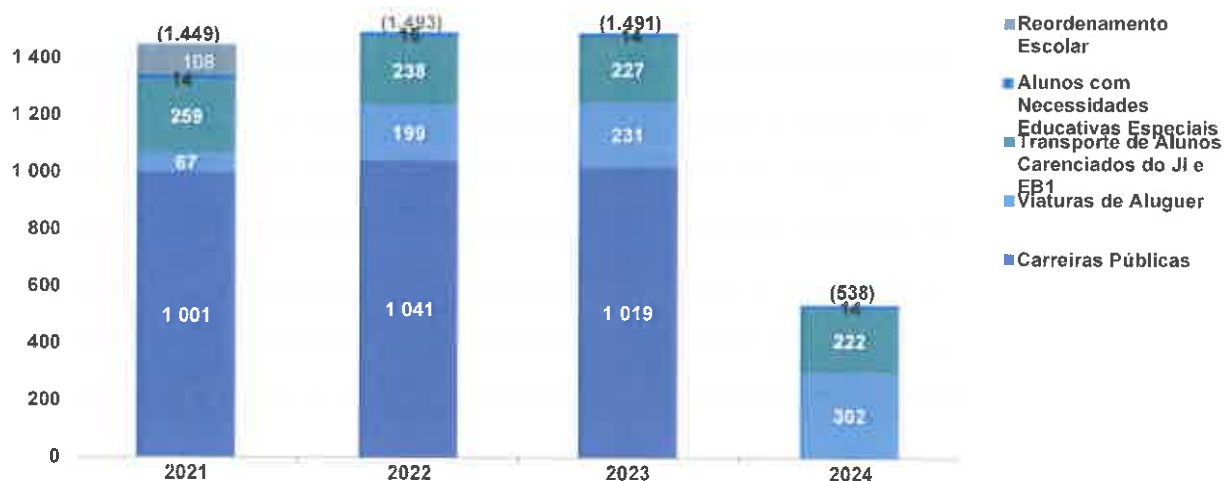


Desde janeiro de 2024, com a entrada em vigor do Orçamento de Estado desse ano e da Portaria nº 7-A/2024 de 5 de janeiro, deixaram de existir Carreiras Públicas associadas ao Transporte Escolar, passando os alunos até então abrangidos pelas Carreiras Públicas, a serem beneficiários dos passes Sub18 + TP e Estudante Sub 23 + TP. Estes títulos de transporte são emitidos pelos respetivos operadores de transportes e financiados pelo Orçamento de Estado, tendo como entidades intermediárias as Comunidades Intermunicipais/ Áreas Metropolitanas, deste modo, os Municípios deixaram de estar diretamente envolvidos no transporte dos alunos abrangidos por

estes passes. Assim, a partir de 2024, o Município passou a assegurar apenas o transporte escolar dos: alunos com necessidades educativas especiais, alunos residentes em áreas rurais sem transporte público (transporte assegurado por Viaturas de Aluguer) e alunos carenciados do JI e EB1 (transporte efetuado pelas Freguesias e financiado pelo Município). Durante o ano de 2024 foi assegurado pelo Município o transporte médio diário de 538 alunos, representando uma despesa anual de € 400.141, participada diretamente pelo Município.

Número Médio de Alunos Abrangidos pelo Transporte Escolar

2021 - 2024



Handwritten signatures and stamps at the top right of the page, including the text "MUNICÍPIO DE VILA REAL".

9.3 DESCENTRALIZAÇÃO DE COMPETÊNCIAS

A descentralização de competências do Estado para os Municípios ao nível da educação, definida inicialmente na Lei 50/2018, de 16 de agosto, e concretizada no Decreto-Lei n.º 21/2019 de 30 de janeiro, na sua versão atual, tem como principal novidade a assunção de responsabilidades pelos Municípios ao nível do Ensino Público integrado na rede pública dos 2.º e 3.º ciclos do ensino básico e secundário, estas competências acrescem às já existentes anteriormente definidas no âmbito da Lei 75/2013, de 12 de setembro (regime jurídico das autarquias locais), e que incidia essencialmente no pré-escolar e no 1.º Ciclo.

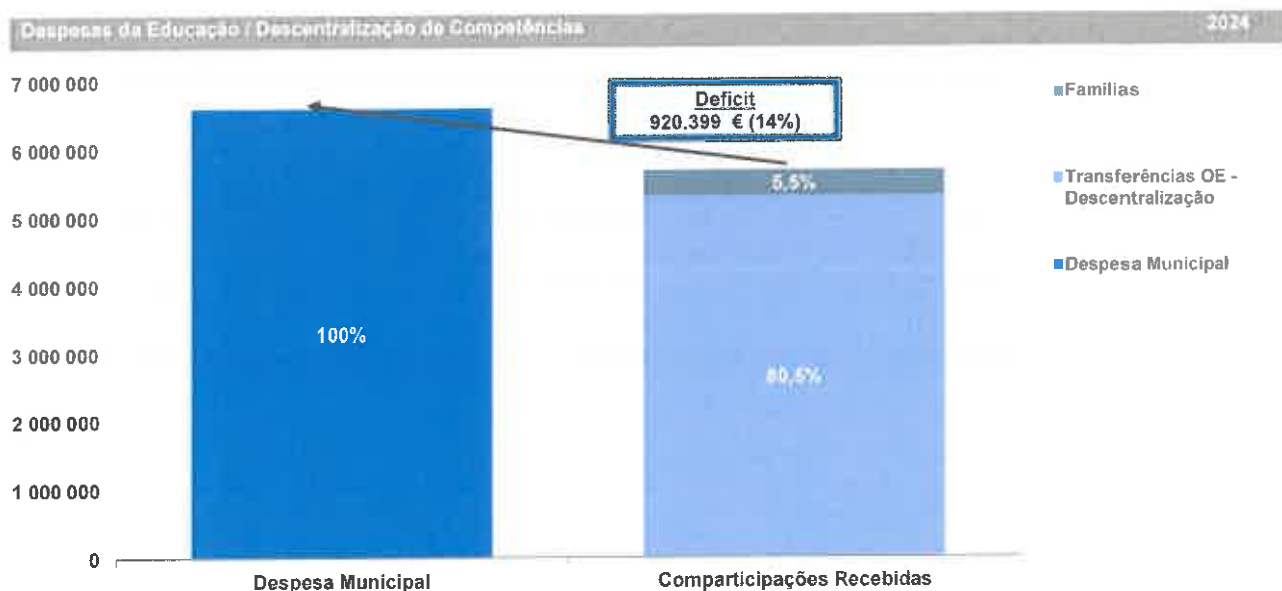
Este processo inicialmente previsto ser implementado até 1 de janeiro de 2021, foi prorrogado o prazo inicial para a sua aceitação nas áreas da Educação até 31 de março de 2022, em conformidade com as alterações introduzidas pelo Decreto-Lei n.º 56/2020, de 12 de agosto, aos Decreto-Lei n.º 21/2019, e Decreto-lei n.º 23/2019, ambos de 30 de janeiro.

Desta forma e, no âmbito desta descentralização, as autarquias assumem a responsabilidade de suportar as despesas relacionadas com o planeamento, gestão do funcionamento e execução de contratos de fornecimentos de serviços, bem como

o recrutamento e seleção de pessoal não docente referente aos estabelecimentos de ensino público integrados na rede pública do 2.º e 3.º ciclo do ensino básico e secundário, conforme disposto no Decreto-Lei n.º 21/2019, de 30 de janeiro.

O Fundo de Financiamento da Descentralização, gerido pela Direção Geral das Autarquias Locais (DGAL), é dotado das verbas necessárias ao financiamento das competências descentralizadas para os municípios do território continental, nos termos do Decreto-Lei n.º 21/2019, de 30 de janeiro, do Decreto-Lei n.º 22/2019, de 30 de janeiro, do Decreto-Lei n.º 23/2019, de 30 de janeiro, e do Decreto-Lei n.º 55/2020, de 12 de agosto.

Nos termos do previsto no n.º 4 do Artigo 61 da Lei n.º 82/2023, de 29 de dezembro (Orçamento de Estado para 2024), o Decreto-Regulamentar n.º 1/2023, de 29 de maio, que estabelece as regras para a execução do Fundo de Financiamento da Descentralização em 2024, define que as verbas são transferidas mensalmente para os municípios, até ao dia 15 de cada mês, em duodécimos ou de forma proporcional ao período em que a competência é assumida, sendo todos os valores das despesas incorridas reportados pelos municípios, mensalmente, através da plataforma eletrónica da DGAL.



No Município de Vila Real, a descentralização de competências na área da educação foi implementada no ano de 2020 e, apesar de ter sido previsto o financiamento para a execução das competências através do Fundo de Financiamento da Descentralização, o mesmo tem-se revelado insuficiente, conforme se verifica no ano de 2024, em que foram transferidos

para o Município € 5.317.575, sendo o valor da despesa suportada, enquadrável nas regras definidas alcançado o valor de € 6.237.974, existindo desta forma uma insuficiência das transferências do exterior para comparticipar a despesa no montante de € 920.399, no ano de 2024.

Despesas com Educação	Despesa Municipal	Financiamento		
		Famílias	%	Município
Apoios Alimentares	537 353	248 035		289 318
Transportes	16 048	*		16 048
Escola a Tempo Inteiro	464 829	72 739		392 090
Encargos das Instalações	482 863	*		482 863
Conservação das Instalações	217 368	*		217 368
Residências - Encargos das Instalações	34 380			
Residências - Conservação das Instalações	97 529	45 406		86 503
Seguros e higiene no trabalho	-	*		-
Equipamentos para a realização de atividades educativas	99 701	*		99 701
Sub Total	1 950 071	366 180		1 583 891
Pessoal Não Docente	4 654 083	*		4 654 083
Total	6 604 154	366 180	6%	6 237 974
Transferência OE 2024 – Descentralização Educação		5 317 575		
Deficit Descentralização - Educação		920 399		

10 LIMITES LEGAIS

10.1 EQUILÍBRIO ORÇAMENTAL

A Lei 73/2013 de 3 de setembro, que estabelece o regime financeiro das autarquias locais e das entidades intermunicipais, também estipula uma regra de equilíbrio corrente, que se encontra prevista no seu artigo 40º, definindo que a receita corrente bruta deve ser pelo menos igual à despesa corrente

acrescida das amortizações médias de empréstimos de médio e longo prazo. No exercício de 2024, a aplicação desta norma, traduziu-se num Saldo de Equilíbrio Orçamental de € 7.134.064, cumprindo-se com elevada margem o limite legal.

EQUILÍBRIO ORÇAMENTAL - NOS TERMOS DA LEI DAS FINANÇAS LOCAIS artigo 40º da Lei 73/2013 de 3 de setembro

	RÚBRICAS	2024
(1)	RECEITAS CORRENTES	48 127 521
(2)	DESPESAS CORRENTES	39 597 463
(3)	AMORTIZAÇÕES DE EMPRÉSTIMOS MLP	1 395 994
(1) - (2) - (3)	SALDO DE EQUILÍBRIO ORÇAMENTAL	7 134 064

10.2 PAGAMENTOS E RECEBIMENTOS EM ATRASO (LEI 8/2012, DE 21 DE FEVEREIRO)

A 31 de dezembro de 2024 a dívida a fornecedores validada do Município de Vila Real era de € 0,00, deste modo, o total de Pagamentos em Atraso também era de € 0,00.

Nos termos do n.º 4 do Despacho n.º 9870/2009 do Gabinete do Ministro das Finanças e da Administração Pública, publicado a 13 de Abril, no DR n.º 71, 2ª série Parte C, o Prazo Médio de Pagamento, no ano de 2024, do Município de Vila Real foi de 3 dias.

Nos termos da alínea e) do artigo 3º da Lei 8/2012 (Lei dos Compromisso), de 21 de fevereiro, «Pagamentos em Atraso» são os valores em dívida que permaneçam nessa situação mais de 90 dias posteriormente à data de vencimento acordada ou especificada na fatura, contrato, ou documentos equivalentes, no final de 2024 o Município não possuía qualquer dívida nesta situação.

10.3 LIMITES PARA AUMENTO DAS DESPESAS COM PESSOAL (ART.30º DA LEI 82/2023 DE 29 DE DEZEMBRO, ORÇAMENTO DE ESTADO DE 2024)

Por sua vez a Lei 82/2023 de 29 de dezembro (Orçamento de Estado para 2024), apenas estipulou limites ao nível de Despesas com o Pessoal, para os Municípios em situação de

saneamento ou de rutura financeira, o que não é o caso do Município de Vila Real.

10.4 LIMITE DA DÍVIDA TOTAL (ART. 52º E ART. 54º DA LEI 73/ 2013 E Nº 1 DO ART. 2º DA LEI 35/2020)

No exercício de 2024, o único limite legal de dívida a que o Município estava sujeito, é o que consta nos artigos 52º e 54º da Lei 73/2013 (Lei das Finanças Locais).

Para o limite da dívida total contribuem: os Passivos Financeiros do Município, o Passivo Financeiros das Associações de

Municípios, Fundações e outras Associações, proporcional à participação do Município nessas entidades, bem como o Passivo Financeiro das Empresas Municipais. Caso estas apresentem resultados antes de Impostos negativos. São entendidos Passivos Financeiros, como todas as dívidas da

autarquia a terceiros resultantes de operações orçamentais, ou seja, fazem parte os empréstimos bancários, as dívidas a fornecedores, não sendo no entanto incluídas as operações de tesouraria. As operações de tesouraria referem-se a cauções apresentadas por terceiros à autarquia.

O valor do Limite da Dívida Total é 1,5 vezes a média da Receita Corrente Líquida dos 3 exercícios anteriores, ou seja, em 2024 seriam os valores arrecadados em 2021, 2022 e 2023.

LIMITE DA DÍVIDA TOTAL EM 31-12-2024
ART. 52º E 54º DA LEI 73/2013 DE 3/9 - LEI DAS FINANÇAS LOCAIS

	DESIGNAÇÃO	VALOR
1	Média da Receita Corrente Líquida cobrada nos últimos 3 anos (2021, 2022 e 2023)	39 177 834,00
2 = (1) x 1,5	Limite da Dívida Total	58 766 751,01
3 = 4+5+6+7	Dívida Bruta do Município	14 061 472,37
4	- Empréstimos de médio longo prazos	11 135 763,52
5	- Dívida a fornecedores ⁽¹⁾	434 909,27
6	- Adiantamentos pela Venda de Património e de Fundos Comunitários	2 490 799,58
	Dívida Bruta das Empresas Municipais	
	VILA REAL SOCIAL	0,00
7	Total da Dívida Bruta das Empresas Municipais	0,00
	Dívida Bruta das Associações de Municípios e Outras Entidades	
	Associação Régia Douro Park ****	205 506,38
	ADIN - Aguas do Interior Norte	0,00
	CIM Douro	49 092,11
	AMVDN	63 326,86
	Douro Alliance	2 716,84
	AMPV	175,23
	Associação Douro Histórico *	64 103,87
	Fundação Museu do Douro	957,54
	APMCH	175,23
	Associação de Municípios da Rota da Estrada Nacional 2	9,80
	Associação de Municípios Rede Portuguesa de Municípios Saudáveis	141,88
	Fundação de Serralves **	5 675,31
	Brigantia Ecopark ***	122,87
8	Total da Dívida Bruta das Associações de Municípios e Outras Entidades	392 003,93
9 = (3+7+8)	Total	14 453 476,30
10 = (2)-(9)	Margem para o limite Legal da dívida total	44 313 274,70
11 = (2)/(10)	Margem para o limite Legal da dívida total em (%)	75%
12 = (10) x 40%	Margem possível para aumento da dívida total em 2024	17 725 309,88

Nota: A empresa municipal VILA REAL SOCIAL, pelo fato de em 31 de dezembro de 2024 ter apresentado resultados antes de impostos positivos, não contribui para a dívida Bruta do Município.

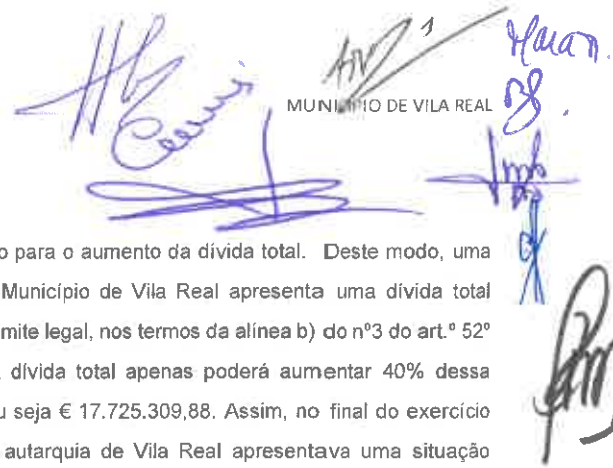
* - Dados reportados a 31-12-2020, sendo a informação mais recente prestadas pela entidade.

** - Até à presente data só está disponível a informação referente ao Relatório de Contas de 2023.

***- Dados reportados a 31-12-2019, sendo a informação mais recente prestada pela entidade.

**** - Dados reportados a 31-12-2023

⁽¹⁾ - Dos 434.909,27, cerca de € 426.365,09 referem-se a faturas que a 31-12-2024 estavam em receção e conferência, não estando assim em condições de serem pagas pelo Município.



MUNICÍPIO DE VILA REAL

A 31-12-2024 o Grupo Município de Vila Real, ou seja, o Município conjuntamente com todas as suas entidades participadas, tinha uma situação de Dívida Total, € 44.313.274,70 abaixo do limite fixado nos termos da Lei das Finanças Locais. A 31-12-2024 vigoravam as alterações introduzidas pelo art.º 76º da Lei nº 82/2023, de 29 de dezembro, assim o limite para aumento do endividamento manteve-se nos anos de 2023 e 2024 nos 40% da margem disponível no início

do exercício para o aumento da dívida total. Deste modo, uma vez que o Município de Vila Real apresenta uma dívida total inferior ao limite legal, nos termos da alínea b) do nº3 do art.º 52º em 2024 a dívida total apenas poderá aumentar 40% dessa margem, ou seja € 17.725.309,88. Assim, no final do exercício de 2024 a autarquia de Vila Real apresentava uma situação confortável ao nível da Dívida Total.

10.5 TAXA DE EXECUÇÃO DA RECEITA (Nº3 DO ART.º 56º DA LEI 73/2013 DE 3 DE SETEMBRO)

Este limite introduzido pela primeira vez com a nova Lei das Finanças Locais (Lei 73/2013), define uma taxa mínima de 85% para a execução do Orçamento da Receita dos Municípios. No caso de não ser alcançada em 2 exercícios consecutivos, esta taxa de execução de 85%, é ativado um alerta precoce em que são obrigatoriamente informadas as seguintes entidades: membros do Governo responsáveis pelas áreas das finanças e

das autarquias locais, bem como os membros dos órgãos executivos e deliberativos do Município.

Este limite tem como objetivo limitar a sobreorçamentação/empolamento da Receita Municipal e deste modo, impedir a realização de Despesas Orçamentais sem que, existam meios monetários para efetuar o seu pagamento, uma vez que estes são garantidos pela execução da receita.

TAXAS DE EXECUÇÃO DA RECEITA

	Ano	Limite	Valor do Município	Margem para o Limite
Taxas de Execução em 2 anos consecutivos > 85%	2023	85%	85,0%	0,0%
	2024	85%	85,3%	0,3%

No ano de 2024 a taxa de execução ficou nos 85,3%, tendo sido alcançando em 2023 os 85%, ficando deste modo o Município

de Vila Real fora dos alertas precoces definidos no nº3 do art.º 56º da Lei 73/2013 de 3 de setembro.

11 SITUAÇÃO ECONÓMICO-FINANCEIRA

11.1 BALANÇO E DEMONSTRAÇÃO DE RESULTADOS

O Balanço mostra-nos a posição financeira e patrimonial do Município a 31-12-2024, comparando-a com a do exercício anterior, e a Demonstração de Resultados permite uma análise dos fatores que contribuíram para o Resultado Líquido obtido.

Deste modo, o Balanço, a Demonstração de Resultados em conjunto com o Mapa de Fluxos de Caixa apresentados, proporcionam uma visão completa sobre a situação financeira, patrimonial, económica e monetária do Município a 31-12-2024.

Balanço	2024	2023
Ativo	257 269 231	252 111 838
Ativos fixos tangíveis	182 307 099	175 921 097
Propriedades de investimento		328 484
Ativos intangíveis	50 447	56 551
Participações financeiras	40 654 018	44 772 109
Outros ativos financeiros	3 023	3 023
Inventários	4 489 081	2 185 434
Devedores por transferências e subsídios não reembolsáveis	1 821 598	2 631 553
Outras Contas a receber	2 316 263	2 854 560
Meios Financeiros Líquidos - Orçamentais	12 978 835,27	12 326 476,23
Meios Financeiros Líquidos - Cauções e OT's	1 332 994	1 229 189
<i>Acréscimos e Diferimentos</i>	11 315 873	9 803 362
Património Líquido	218 877 064	211 232 809
Património/Capital	77 829 837	77 829 837
Ajustamentos em ativos financeiros	11 774 974	16 082 926
Reservas	3 314 767	3 120 613
Outras variações no património líquido	48 840 285	44 524 969
Doações (I.N.H., Imóveis - Educação)	22 347 213	22 347 213
Resultados Transitados	49 382 513	43 444 174
Resultados Líquidos	5 387 474,81	3 883 077,23
Passivo	38 392 166	40 879 029
Provisões	6 251 725	6 642 326
Contas a pagar - Financiamentos obtidos de MLP	9 585 764	9 290 806
Contas a pagar - Financiamentos obtidos de CP	1 550 000	1 512 952
Outras Contas a pagar - Fornecedores (Cauções e OT's)	1 572 347	1 447 389
Contas a pagar - Adiantamento pela Venda de Património	235 465	73 527
Out. Contas a pagar - Forn. Faturas em Recção e Conferencia	426 365	212 839
Outras Contas a pagar - Adiantamento Fundos Comunitários	2 255 335	987 694
<i>Acréscimos e Diferimentos</i>	16 515 166	20 711 496
Total Património Líquido e Passivo	257 269 231	252 111 838

Os Bens e Direitos que compõem o Ativo do Município totalizavam no final de 2024 cerca de € 257.269.231, tendo este valor maioritariamente como origem, Fundos Próprios da Autarquia € 218.877.112 e não os Passivos.

A variação da estrutura do balanço de 2023 para 2024, foi influenciada pelo elevado nível de investimento realizado em 2024, e que se traduziu na execução de várias obras, das quais se destacam: Construção do Bairro do Almor, Reabilitação de Habitações no Bairro de Vila Nova de Cima e no Bairro Dr. Francisco Sá Carneiro, Expansão da Zona Industrial de Constantim, Construção do Centro de Proteção Civil de Vila Real, Construção do Novo Complexo de Piscinas do Codessais, Qualificação da Central do Biel e Zona Envolvente, Reabilitação de Vários Arruamentos na Cidade, Pavimentações e Conservação das Vias nas Zonas Rurais, a execução de todos os investimentos de 2024, deduzidas das depreciações do exercício, traduziu-se no aumento dos Ativos Fixos Tangíveis em cerca de € 6.386.002. Na rubrica Propriedades de Investimento, estava contabilizado até 2023 o "Edifício Kiosk Pioledo" transitado da sociedade Polis Vila Real, o qual estava alugado para funcionar como café, não sendo esta uma competência municipal e devendo como tal ser registada nesta rubrica, nos termos da deliberação da Câmara Municipal de 20 de março de 2023, procedeu-se ao fim do contrato de aluguer em 30 de abril de 2024, deixando como tal o Município de possuir Propriedades de Investimento a 31 de dezembro de 2024. Apesar do impacto positivo dos resultados líquidos de 2024 da ADIN, o seu Capital Próprio diminuiu devido à contabilização em 2024, nos termos do normativo contabilístico em vigor, do valor dos Passivos por Impostos Diferidos associado ao financiamento comunitário, contratualizado pela ADIN com o POSEUR (Programa Operacional Sustentabilidade e Eficiência no Uso de Recursos), para comparticipar os seus investimentos, assim a participação do Município na ADIN diminuiu € 3.881.203, justificando maioritariamente a redução do valor das Participações Financeiras de 2023 para 2024.

O aumento verificado nos Inventários, justifica-se por desde 2020, e de acordo com o novo normativo contabilístico, estarem contabilizados nesta rubrica os terrenos adquiridos para a construção da nova Zona Industrial, aumentando € 2.297.113 em 2024, totalizando um valor acumulado de € 4.333.740.

Do total de € 1.821.598 registados a 31-12-2024 na conta "Devedores por transferências e subsídios não reembolsáveis", cerca de € 1.379.876 referem-se a Fundos Comunitários e €

331.059 de dívida do Instituto de Emprego e Formação Profissional (IEFP) relativa às comparticipações no âmbito das candidaturas: Emprego Apoiado em Mercado Aberto (EAAE) e Contrato Emprego Inserção + (CEI +), que financiam as bolsas pagas pelo Município a desempregados que prestam serviços na autarquia.

O aumento da poupança orçamental (diferença entre a receita e a despesa) em 2024, comparativamente com 2023 em cerca de € 652.359, traduziu-se no incremento das Disponibilidades Orçamentais de 2023 para 2024, alcançando-se € 12.978.835,27.

A diminuição do passivo de 2023 para 2024, resulta maioritariamente da conjugação, do incremento em cerca de € 1.267.641 dos adiantamentos recebidos do PRR e de Contratos Programa da Administração Central para financiar projetos municipais, com a redução do valor dos Acréscimos e Diferimentos em cerca de € 4.196.330. Estão refletidos nesta rubrica, de acordo com o SNC-AP, os valores dos pedidos de pagamento relativos a projetos financiados, maioritariamente por fundos comunitários, que ainda não estão concluídas. A redução de 2023 para 2024 do valor desta rubrica, justifica-se maioritariamente, devido ao fim do Quadro Comunitário Portugal 2020 e à fase de arranque que ainda se encontra o Portugal 2030, o valor dos pedidos de pagamento efetuados em 2024, relativos a obras ainda em curso, ter sido inferior em cerca de € 3.910.034, ao montante financiado do conjunto de obras concluídas durante o ano de 2024. É de sublinhar que estes valores apesar de estarem inscritos no Passivo, não correspondem a nenhuma forma de dívida do Município, correspondendo apenas ao diferimento de rendimentos.

A redução das Provisões, justifica-se pelo facto do valor das ações que finalizaram em 2024, ter sido superior em cerca de € 390.601 ao montante das novas ações, com indemnizações associadas que deram entrada em Tribunal contra o Município de Vila Real em 2024. Assim, foram conhecidas em 2024, decisões judiciais favoráveis ao Município relativas a 2 ações que se encontravam em contencioso transitadas da EMARVR, sendo revertido € 840.148 de provisões efetuadas em anos anteriores. Os € 426.365 registado na rubrica de "Out. Contas a pagar – Forn. Faturas em Recção e Conferencia", dizem respeito a um conjunto de faturas emitidas no final do ano de 2024 por fornecedores do Município, mas que apenas foi possível aos serviços municipais conferi-las e validá-las em 2025, não estando como tal em condições de serem pagas à data de 31-

12-2024, é de referir que na presente data estas faturas já não se encontram em dívida.

As dívidas a fornecedores, à semelhança do final do ano de 2023, mantem-se em € 0,00, à data de 31-12-2024.

O montante de € 1.572.347 constante na rubrica do Balanço "Dívidas a Terceiros – Fornecedores (Cauções e OT's)" refere-se a cauções prestadas por fornecedores e impostos a entregar ao Estado, bem como € 159.584 relativos ao valor retido no processamento de remunerações de dezembro de 2024, que foi entregue, nos termos e prazos legais no mês seguinte, às respetivas entidades.

Em Dívidas a Terceiros - Adiantamento pela Venda de Património, estão contabilizados € 42.650 recebidos em 2016 pelo Município, aquando da elaboração de contratos promessa de compra e venda, de dois lotes na Zona Industrial, ao qual acresceram € 21.790 arrecadados em 2020, relativos a um contrato promessa de compra e venda de 1 lote no Loteamento Industrial e € 9.087 cobrados em 2021, relativos a um contrato promessa de compra e venda de uma parcela de terreno em Constantim, no ano de 2024 foram recebidos mais € 161.938 pela celebração de 5 contratos promessa de compra e venda de 5 lotes no Loteamento Industrial, perfazendo um total de € 235.465, que até 31-12-2024 ainda não tinham sido efetuadas as respetivas escrituras de compra e venda.

No agregado "Outras Contas a pagar – Adiantamento de Fundos Comunitários", estão registados € 2.255.335 recebidos até 2024, a título de adiantamento, para financiar despesa ainda não realizada pelo Município. A maior parte deste valor (€ 1.140.113), diz respeito ao adiantamento do Contrato Programa para a execução das Ações de Estabilização de Emergência, decorrente dos danos causados na sequência dos incêndios rurais registados no mês de agosto de 2022, encontram-se também aqui contabilizados, a título de adiantamento, € 445.230 recebidos do PRR, para comparticipar Reabilitação de Frações ou de Prédios nos Bairros Sociais.


Ao nível dos Fundos Próprios destacam-se o aumento dos Resultados Transitados que passaram de € 43.444.174 em 2023 para € 49.382.513 em 2024, derivado maioritariamente da passagem dos Resultados Líquidos de 2023, para a conta de Resultados Transitados (€ 3.688.923), nos termos das deliberações de aprovação do Relatório e Contas de 2023 da Câmara Municipal e da Assembleia Municipal de 22 de abril de 2024 e de 30 de abril de 2024 respetivamente, nos termos dessas mesmas deliberações foram também transferidos € 194.154, do Resultado Líquido de 2023, para a conta de Reservas, justificando assim a variação desta rubrica. A rubrica Outras variações no património líquido registou um acréscimo de € 4.315.316, devido à conjugação do aumento dos valores transferidos para esta rubrica, de acordo com o SNC-AP, dos subsídios para a aquisição de Ativos Fixos Tangíveis já concluídas no total de € 8.670.688, dos quais se destacam pelo seu montante: Centro de Proteção Civil (€ 1.847.776), Loja do Cidadão (€ 1.093.943), Reabilitação do Quarteirão do Tribunal e Zona Envolvente (€ 1.008.150), com a redução de € 4.355.372 pelo reconhecimento como rendimentos na medida em que forem contabilizadas as depreciações dos Ativos Fixos Tangíveis a que dizem respeito. Os Ajustamentos em ativos financeiros, verificaram uma redução de € 4.307.951, refletindo maioritariamente o ajustamento de € 4.216.957 efetuado na participação do Município na ADIN, devido à já referida contabilização em 2024, nos termos do normativo contabilístico em vigor, do valor dos Passivos por Impostos Diferidos associado ao financiamento comunitário, contratualizado pela ADIN com o POSEUR (Programa Operacional Sustentabilidade e Eficiência no Uso de Recursos), para comparticipar os seus investimentos.

Conclui-se, que de 2023 para 2024 registou-se um aumento de € 5.157.393 dos bens e direitos da Autarquia, e um acréscimo do Património Líquido de 3,6%.

Handwritten signatures and stamps at the top right of the page, including the text "MUNICÍPIO DE VILA REAL" and the year "2024".

Estrutura do Balanço

2024



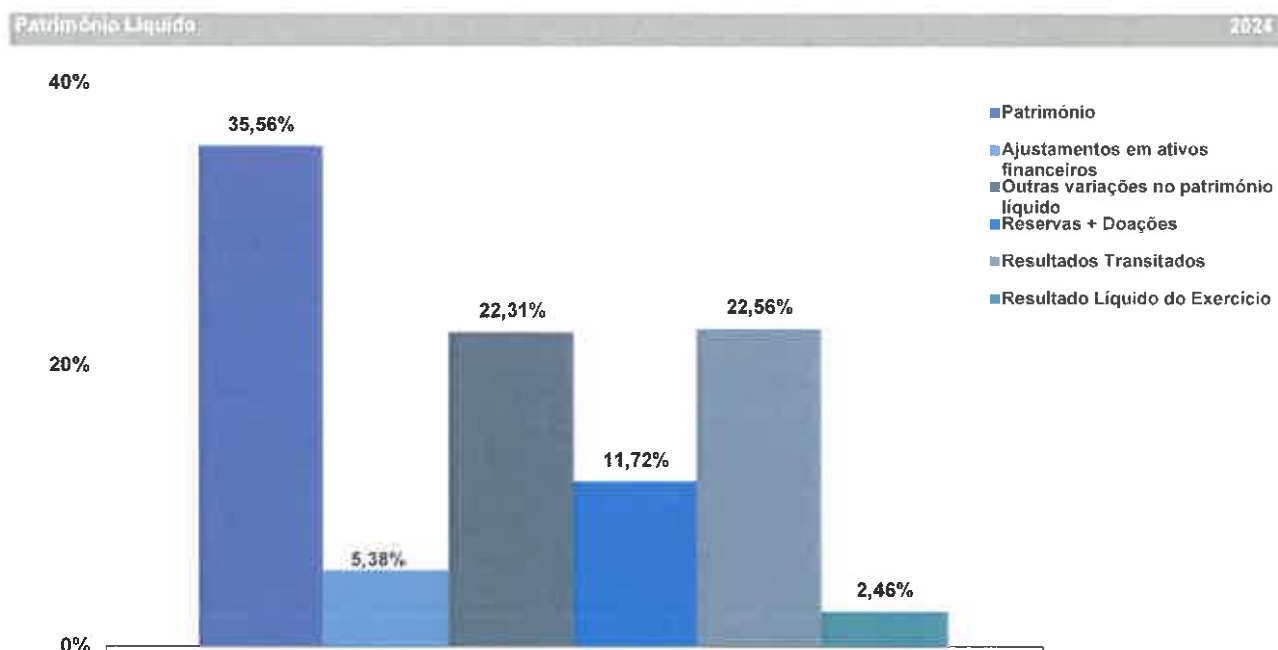
A estrutura do Balanço evidencia que o Ativo, ou seja, os bens duradouros e as participações do Município noutras entidades, representam a grande maioria do Ativo (96%). Por outro lado, estão registados um conjunto de Acréscimos e Diferimentos, com um valor global de € 11.315.873.

O Passivo do Município de Vila Real é na sua grande maioria de médio e longo prazo, não fazendo, deste modo, pressão imediata sobre a tesouraria, assumindo também um peso reduzido quando comparado com o valor do Património Líquido. Está refletido no Passivo tal como em Meios Financeiros Líquidos, € 1.332.993,86 de cauções retidas a terceiros e de operações de tesouraria.

A aplicação do Princípio da Especialização, de acordo com o estipulado no SNC-AP, implica o registo contabilístico de todos os gastos e rendimentos referentes ao exercício, mesmo que sejam apenas suportados/recebidos em diferentes exercícios económicos. Em relação aos subsídios recebidos pelo Município para comparticipação no investimento em bens tangíveis, só deverão ser reconhecidos como rendimentos na medida em que forem contabilizadas as depreciações (amortizações) dos ativos fixos a que dizem respeito. Enquanto tal, estes valores têm que estar refletidos na rubrica de Outras variações no património

líquido, quando as condições que deram origem ao financiamento já se encontrarem cumpridas, ou seja, quando os investimentos financiados estiverem concluídos, ou em Acréscimos e Diferimentos enquanto as obras estão a decorrer. Em suma, os € 16.515.166, que figuram no lado do Passivo no Balanço, não correspondem a nenhuma forma de dívida do Município, sendo € 13.298.132 correspondentes ao diferimento de rendimentos (comparticipações ao investimento e rendas das Águas do Norte, S.A), e os restantes € 3.217.034 referem-se à previsão de diversos gastos respeitantes a 2024, que à data de 31-12-2024 não se encontravam reunidas as condições legais para serem registados como dívida (inclui nomeadamente: a previsão com despesas de férias e subsídio de férias dos trabalhadores do Município a pagar em 2025, e o montante de juros de empréstimos que se vencem em 2025, mas que o período a que dizem respeito abrange parte do ano de 2024). Conclui-se que, ao respeitar o Princípio Contabilístico do Acréscimo, o Município apresenta uma imagem real e fidedigna da sua situação económica e financeira.

O Município apresentava a 31-12-2024 uma Situação Líquida de € 218.877.064, com a seguinte composição:



O Património Líquido é constituído maioritariamente pelo Património (35,56%) e pelas Reservas e Doações, onde se destaca a Doação do I.G.A.P.H.E. (Bairro Dr. Francisco Sá Carneiro) e as Escolas do 2º, 3º Ciclo e Secundárias, que correspondem a 11,72%. Os subsídios ao investimento de obras já concluídas, registado em Outras Variações do Património Líquido, representa 22,31% do Património Líquido. O valor do Ajustamento de Partes de Capital refere-se ao ajustamento do valor da participação financeira nas empresas participadas em


mais de 20% pelo município, ao total do respetivo Capital Próprio.

Os Resultados Transitados refletem o acumulado dos Resultados Líquidos, e respetivos ajustamentos, dos anos anteriores a 2024, indicando o seu valor que, até 31-12-2023 a autarquia apresentou resultados positivos de € 49.382.513.

Resumo Demonstração de Resultados:		2024	2023
Resultados Operacionais:	(A)	5 701 611	4 311 077
Resultados Financeiros:	(B)	-€ 314 136	-€ 427 999
Resultado Líquido do Exercício:	(A) + (B)	5 387 475	3 883 077

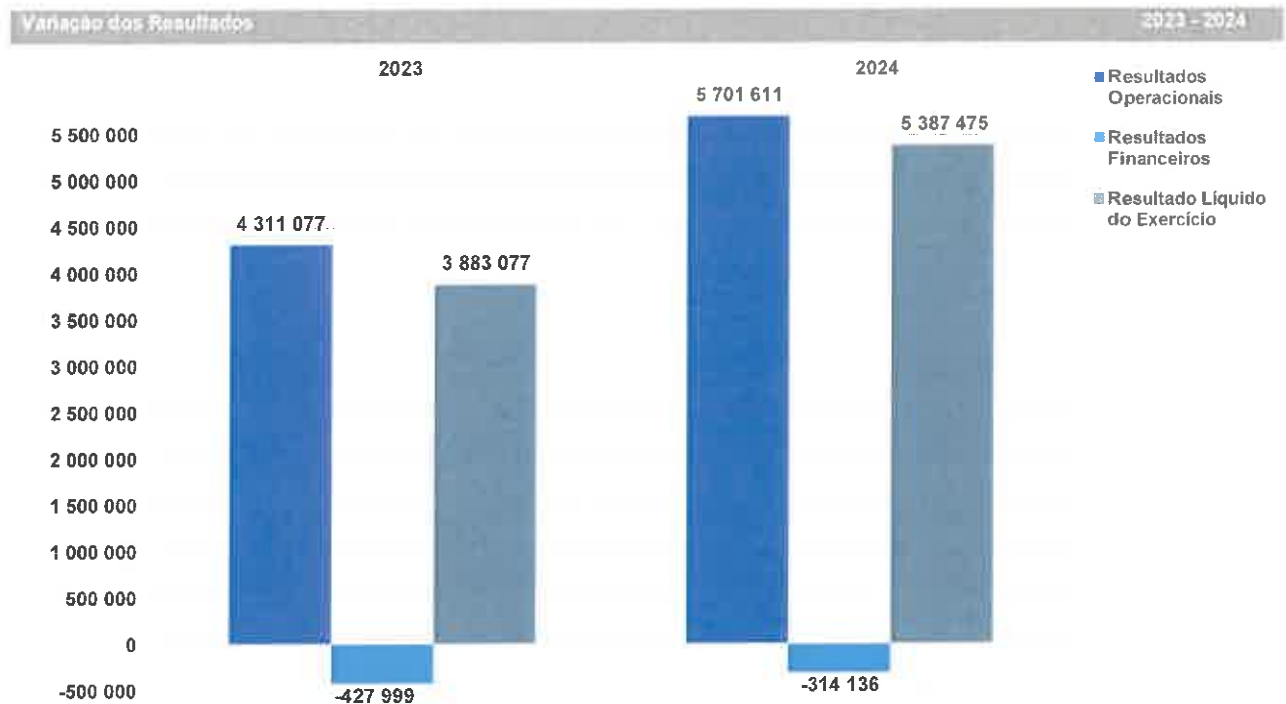
Os Rendimentos Operacionais continuam a ultrapassar largamente, os Gastos da mesma natureza, traduzindo-se em Resultados Operacionais de € 5.701.611. A melhoria face a 2023, é maioritariamente justificada, não pela redução de gastos, mas pelo acréscimo de rendimentos, nomeadamente das transferências do Orçamento de Estado quer ao nível do valor dos Fundos, quer às transferências de competências da Educação e Ação Social, no global os rendimentos com origem em transferências do Orçamento de Estado cresceram € 3.191.361, verificou-se também, o aumento dos rendimentos com origem em reversões de provisões de processos judiciais em cerca de € 293.416, devido a desfechos favoráveis para o

Município, em processos judiciais findos em 2024, uma vez que em anos anteriores tinham sido criado provisões para a eventualidade das sentenças judiciais serem desfavoráveis para a autarquia, dando cumprimento ao princípio da prudência, sendo que em 2024 aquando do proferimento das sentenças verificou-se que afinal foram favoráveis ao Município. Os gastos também registaram um aumento face a 2023, embora menor que o incremento dos rendimentos, destacam-se os gastos com pessoal, com um crescimento de € 1.335.544 devido por um lado ao conjunto de alterações legislativas, com impacto em 2024, na valorização salarial da Função Pública e por outro ao aumento de 32 trabalhadores do Município de 2023 para 2024. Salienta-


 MUNICÍPIO DE VILA REAL

se também os gastos com Transferências e subsídios concedidos, que aumentaram € 1.031.852, em 2024 face a 2023, refletindo o reforço do esforço da autarquia em financiar iniciativas e projetos quer das freguesias quer organismos que embora sendo privados, prosseguem fins de interesse público. A melhoria em cerca de € 113.863 dos Resultados Financeiros de 2023 para 2024, justifica-se não pela redução dos Gastos com juros, mas sim pelo aumento em cerca de € 220.652 do valor dos juros recebidos, fruto de uma gestão mais eficiente na gestão da tesouraria.

O Resultado Líquido do exercício 2024 foi de € 5.387.475, que compara com o resultado de € 3.883.077, apurado em 2023. Os Resultados de 2024, traduzem uma capacidade da autarquia em gerar rendimentos, para fazer face aos seus gastos, e criar margem para continuar a consolidar o Investimento e os restantes programas municipais. O Resultado final do exercício tem a sua origem na atividade operacional, que apesar do impacto negativo dos resultados financeiros, se manteve largamente positivo.



11.2 INDICADORES ECONÓMICO-FINANCEIROS

Os indicadores de gestão são uma forma de análise sintética, que devido ao facto da sua construção se basear em agregados patrimoniais diversificados, transmitem uma visão global da situação das finanças da edilidade. Por outro lado, em termos de

comparabilidade, e devido à especificidade de cada Município, nomeadamente na forma como se organiza, para dar cumprimento às suas atribuições e competências, não permitem a equiparação de realidades autárquicas diferentes.


Indicadores		2024	2023
Rentabilidade do Património Líquido (RPL)	Resultados Líquidos	2,46%	1,84%
	Património Líquido		
Rentabilidade Operacional do Ativo (ROA)	Resultados Operacionais (EBIT)	2,22%	1,71%
	Ativo		
Liquidez Geral	Ativo corrente	369,16%	407,34%
	Passivo corrente		
Liquidez Imediata	Disponibilidades	154,28%	177,98%
	Passivo corrente		
Liquidez Reduzida	Ativo corrente - Inventários	320,77%	378,65%
	Passivo corrente		
Autonomia Financeira	Património Líquido	85,08%	83,79%
	Ativo		
Solvabilidade	Património Líquido	570,11%	516,73%
	Passivo		
Endividamento	Passivo	14,92%	16,21%
	Ativo		

Rentabilidade do Património Líquido, permite aferir da relação entre os Resultados Líquidos e o Ativo, bem como da relação entre gastos e rendimentos. O resultado deste rácio indica que no exercício de 2024, existiu uma gestão equilibrada dos meios colocados à disposição, com os gastos a serem menores que os rendimentos em cerca de 2,46 % do Património Líquido. Comparativamente com 2023, verifica-se uma melhoria significativa deste indicador em 2024, devido ao crescimento do Resultado Líquido.

A Rentabilidade Operacional do Ativo, valoriza em termos percentuais o rendimento dos ativos do Município, sem entrar

em linha de conta com o impacto do financiamento. O resultado deste rácio no exercício de 2024, reflete os Resultados Operacionais positivos neste ano. Comparativamente com 2023, verifica-se que uma melhoria significativa neste indicador.

A regra do equilíbrio financeiro aconselha que a Liquidez Geral, em percentagem, seja superior a 100%, significando nesse caso que não se aproximam situações de dificuldades ao nível da tesouraria. As finanças da autarquia em 2024, estavam muito acima desse valor, com este rácio a atingir os 369,16%.

Handwritten signatures in blue ink are visible at the top right. Below them is a blue rectangular stamp that reads "MUNICÍPIO DE VILA REAL". To the right of the stamp is another handwritten signature.

A Liquidez Imediata mede a existência no momento, de dificuldades de tesouraria. O Município tinha em disponibilidades cerca de 154,28%, das suas dívidas de curto prazo, sendo entendidas como dívidas de curto prazo, o valor a amortizar em 2025 de empréstimos de Médio e Longo Prazo, os acréscimos de gastos e restantes dívidas a terceiros. Isto traduz o cumprimento por larga margem do preceito legal, que obriga o Município a ter em Disponibilidades para liquidar de imediato o total de cauções retidas em dinheiro a terceiros e operações de tesouraria, cujo valor em 31-12-2024 era de € 1.332.994.

A Liquidez Reduzida é um indicador similar à Liquidez Geral, já apresentada, mas sem o efeito dos inventários. O valor deste indicador é largamente positivo, atingindo os 320,77% e sendo demonstrativo da inexistência de constrangimentos ao nível de tesouraria.

A estrutura do financiamento das ações da autarquia pode ser analisada, através da Autonomia Financeira, que mede até que ponto a atividade está a ser financiada com capitais angariados pela edilidade, o rácio obtido de 85,08%, evidencia que nas iniciativas municipais o recurso a crédito de terceiros tem uma dimensão reduzida.

O Índice de Solvabilidade indica a capacidade que a edilidade tem, para com o seu Património Líquido, fazer face aos compromissos assumidos. O valor de 570,11% traduz uma fraca

dependência relativamente aos credores, logo a garantia do cumprimento das suas obrigações para com terceiros.

O Endividamento evidencia o peso que o Passivo tem no total do Ativo do Município, sendo que aqui o Passivo é entendido não só como o valor das dívidas a terceiros, bem como os acréscimos e diferimentos, que como anteriormente referido não se tratam de valores exigíveis por entidades terceiras, mas somente o cumprimento do princípio contabilístico da especialização do exercício. O valor deste rácio revela o fraco peso dos capitais alheios, no total do Ativo.

Verificou-se assim, uma melhoria significativa, de 2023 para 2024, ao nível dos Indicadores de Rentabilidade do Município de Vila Real.

O Município de Vila Real possuía a 31-12-2024 elevada liquidez de tesouraria, uma posição financeira sólida, derivada de um elevado grau de Autonomia face a credores conjugado com um forte peso do ativo fixo e uma situação económica, em que os rendimentos operacionais excedem substancialmente os gastos operacionais, e geram margem para superar largamente os resultados financeiros negativos. No global, no ano de 2024. os rendimentos foram superiores aos gastos, traduzindo-se num Resultado Líquido do Exercício amplamente positivo de € 5.387.474,81.

A large, stylized handwritten signature in blue ink is located on the right side of the page, overlapping the text area.

11.3 RESUMO DOS FLUXOS DE CAIXA

O mapa resumo dos Fluxos de Caixa apresenta os recebimentos e pagamentos orçamentais, assim como as operações de tesouraria evidenciando também os saldos, da gerência anterior e para a gerência seguinte, dividido segundo a sua origem. Os valores de operações de tesouraria apresentados em 2024, em virtude das alterações decorrentes da implementação do SNC-AP, referem-se apenas a retenções que a autarquia faz referentes a cauções e garantias, relativos a fornecimentos e empreitadas.

O Fluxo das Atividades Operacionais é positivo em € 8.530.058, por sua vez, o investimento (na ótica do pagamento) efetuado pelo Município durante o exercício de 2024 foi superior às receitas de capitais, apresentando assim, o Fluxo das Atividades de Investimento um deficit de € 7.921.234, refletindo assim o financiamento de parte do Investimento, com a Poupança Corrente. O mapa de contas de ordem, no qual constavam o movimento das cauções e garantias prestadas através de documentos, associadas a fornecimentos e empreitadas, deixou de existir no novo normativo contabilístico do SNC-AP.

RESUMO DOS FLUXOS DE CAIXA					
RECEBIMENTOS			PAGAMENTOS		
SALDO DA GERÊNCIA ANTERIOR		13 555 665,68	DESPESAS ORÇAMENTAIS		55 541 908,55
EXECUÇÃO ORÇAMENTAL	12 326 476,23		CORRENTES	39 597 462,75	
OPERAÇÕES DE TESOURARIA	1 229 189,45		CAPITAL	15 944 445,80	
RECEITAS ORÇAMENTAIS		56 194 267,59	OPERAÇÕES DE TESOURARIA		566 270,29
CORRENTES	48 127 521,08		SALDO PARA A GERÊNCIA SEGUINTE		14 311 829,13
CAPITAL	8 023 211,57				
OUTRAS	43 534,94		EXECUÇÃO ORÇAMENTAL	12 978 835,27	
OPERAÇÕES DE TESOURARIA		670 074,70	OPERAÇÕES DE TESOURARIA	1 332 993,86	
TOTAL		70 420 007,97	TOTAL		70 420 007,97

O saldo da execução orçamental e das operações de tesouraria era de € 13.555.665,68, que era o saldo do Município em Caixa e Depósitos à Ordem, tal como consta no Balanço a 31-12-2023. O Saldo Orçamental de 2024 que transita para a Gerência

Seguinte (2025) é de € 12.978.835,27, que poderá ser utilizada em despesa em 2025 após a aprovação da respetiva alteração orçamental modificativa.

12 CONTABILIDADE DE GESTÃO

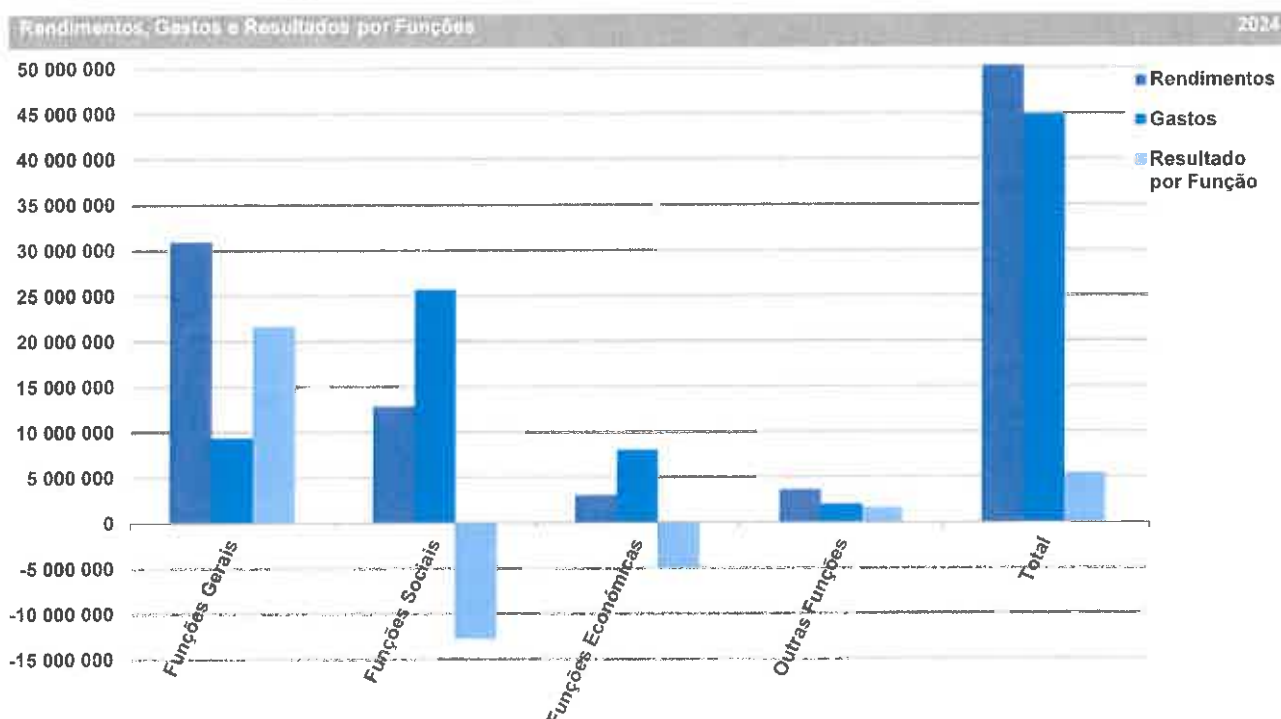
A Norma Contabilística e de Relato Financeiro 27 (NCP 27), que faz parte do Sistema de Normalização Contabilística (SNC), aprovado pelo Decreto-Lei n.º 192/2015, de 11 de setembro, estabelece um conjunto de diretrizes para a contabilização e gestão dos gastos e rendimentos no setor público.

A contabilidade de gestão assenta na NCP 27 com base de acréscimo e reclassifica os gastos e os rendimentos da contabilidade financeira, tendo como objetivo principal o apuramento e análise de gastos e rendimentos que ocorreram para se obter um resultado por função. Relativamente ao controlo e melhoria da contabilidade de gestão, foram adotados procedimentos mensais de verificação dos valores constantes na contabilidade de gestão, onde são comparados os valores dos balancetes da contabilidade de gestão com os valores dos balancetes da contabilidade financeira, cruzando os dados de forma a ser possível a sua validação.

Relativamente aos Rendimentos e Gastos por Funções, estes encontram-se divididos por Funções Gerais, Funções Sociais, Funções Económicas e Outras Funções. Nas Funções Gerais, encontram-se registados os gastos e rendimentos associados aos: Serviços gerais de administração pública, Segurança e ordem públicas, Proteção civil e luta contra incêndios. Nas Funções Sociais, encontram-se contabilizados os gastos e

rendimentos dos seguintes setores: Educação, Ensino não superior, Serviços auxiliares de ensino, Saúde, Serviços individuais de saúde, Segurança e ação sociais, Segurança social, Ação social, Habitação e serviços coletivos, Habitação, Ordenamento do território, Resíduos sólidos, Proteção do meio ambiente e conservação da natureza, Serviços culturais, recreativos e religiosos, Cultura, Desporto, recreio e lazer e outras atividades cívicas e religiosas. As Funções Económicas compreendem os setores da: agricultura, pecuária, silvicultura, caça e pesca, Indústria e energia, Transportes e comunicações, Transportes rodoviários, Transportes aéreos, Comércio e turismo, Mercados e feiras, Turismo, Outras funções económicas. Em relação às Outras funções, são constituídas por Operações da dívida autárquica, Transferências entre administrações e diversas não especificadas.

O Município de Vila Real, no âmbito do SNC-AP, implementou a NCP 27 em 2024, adotando um sistema baseado em atividades, agrupados nas diversas funções, sendo que os gastos são diretamente imputados à atividade, os gastos totais do exercício económico não possuem uma duração plurianual e não comportam gastos não incorporados. Da mesma forma que se encontra aplicado aos gastos, o sistema criado permite que os rendimentos sejam contabilizados do mesmo modo.



Em 2024, no Município de Vila Real, ao nível dos gastos, constatou-se que as Funções Sociais possuíram um maior peso no seio das restantes funções, com cerca de 57%, refletindo a elevada despesa municipal nos projetos das áreas: da Educação, Ação Social, Cultura, Desporto e Ambiente. Ao nível dos rendimentos, foram as Funções Gerais que ocuparam a maior percentagem com cerca de 62%, uma vez que se encontra aqui contabilizada a receita com os impostos municipais e as

principais transferências do Orçamento de Estado, sendo deste modo a principal função a contribuir para o Resultado Líquido Positivo de 2024.

O Resultado Líquido de 2024 por Função, apurado pela Contabilidade de Gestão foi de € 5.387.474,81, tal como apresentado no Balanço e na Demonstração de Resultados o Resultado Líquido que traduz uma capacidade da autarquia em gerar proveitos, para fazer face aos seus gastos.

13 PROPOSTA DE APLICAÇÃO DE RESULTADOS

Propõe-se que o resultado líquido de € 5.387.474,81 apurado no exercício de 2024 tenha a seguinte aplicação:

- **Reservas Legais:** € 269.373,74 (5%)
- **Resultados Transitados:** € 5.118.101,07 (95%)

Vila Real, 8 de abril de 2025

14 ANEXOS

MAPA RESUMO DA EXECUÇÃO DAS GRANDES OPÇÕES DO PLANO.....	105
MAPA EXECUÇÃO DO PLANO PLURIANUAL DE INVESTIMENTOS.....	107
MAPA EXECUÇÃO DO PLANO DE ATIVIDADES MUNICIPAL.....	120
MAPA DE DEMONSTRAÇÃO DA EXECUÇÃO ORÇAMENTAL.....	168
MAPA DE DEMONSTRAÇÃO ORÇAMENTAL DA RECEITA.....	171
MAPA DE DEMONSTRAÇÃO ORÇAMENTAL DA DESPESA.....	179
MAPA DAS TRANSFERÊNCIAS E SUBSÍDIOS CONCEDIDOS.....	187
MAPA DE EMPRÉSTIMOS.....	223
MAPA DAS PARTICIPAÇÕES FINANCEIRAS.....	225
MAPA DA CONTRATAÇÃO ADMINISTRATIVA - ADJUDICAÇÕES POR TIPO DE PROCEDIMENTO.....	226
BALANÇO.....	227
DEMONSTRAÇÃO DE RESULTADOS POR NATUREZA.....	228
DEMONSTRAÇÃO DAS ALTERAÇÕES NO PATRIMÔNIO LÍQUIDO.....	229
DEMONSTRAÇÃO DE FLUXOS DE CAIXA.....	230
NOTAS EXPLICATIVAS ÀS DEMONSTRAÇÕES FINANCEIRAS.....	231
OPERAÇÕES DE TESOURARIA.....	251
CARACTERIZAÇÃO DA ENTIDADE.....	259
SÍNTESE DAS RECONCILIAÇÕES BANCÁRIAS.....	264
RELAÇÃO NOMINAL DOS RESPONSÁVEIS PELA EXECUÇÃO FINANCEIRA E ORÇAMENTAL.....	265
MAPA RESUMO DOS FLUXOS DE CAIXA.....	266
RESPONSÁVEIS PELAS DEMONSTRAÇÕES ORÇAMENTAIS.....	267
RESPONSÁVEIS PELAS DEMONSTRAÇÕES FINANCEIRAS.....	268
MAPA DAS ALTERAÇÕES AO PLANO PLURIANUAL DE INVESTIMENTOS.....	269
MAPA DE DEMONSTRAÇÃO ORÇAMENTAL DA RECEITA.....	277
MAPA DE DEMONSTRAÇÃO DAS ALTERAÇÕES ORÇAMENTAIS DA DESPESA	285
MAPA DE OPERAÇÕES DE TESOURARIA.....	303
MAPA DE TRANSFERÊNCIAS E SUBSÍDIOS RECEBIDOS.....	304
SITUAÇÃO DOS CONTRATOS.....	308
RELAÇÃO DOS FUNCIONÁRIOS EM SITUAÇÃO DE ACUMULAÇÃO DE FUNÇÕES	324
ENCARGOS CONTRATUAIS	327
DÍVIDAS A TERCEIROS POR ANTIGUIDADE DE SALDOS	341
RESUMO DIÁRIO DE TESOURARIA a 30-12-2024	342

RESUMO DA EXECUÇÃO DAS GRANDES OPÇÕES DO PLANO

MUNICÍPIO DE VILA REAL

GERÊNCIA DE 01 DE JANEIRO A 31 DE DEZEMBRO DE 2024

OBJ.	DESCRIÇÃO	MONTANTE PREVISTO			MONTANTE EXECUTADO		EXEC. FINANC ANUAL %	EXEC. FINANC GLOBAL %
		ANO	ANOS SEGUINTE	TOTAL	ANO	TOTAL		
1	FUNÇÕES GERAIS	3 738 850,00	10 556 800,00	14 295 650,00	3 080 151,21	3 080 151,21	82,38	21,55
1.1.	SERVIÇOS GERAIS DE ADMINISTRAÇÃO PÚBLICA	2 446 300,00	8 636 800,00	11 083 100,00	1 942 122,92	1 942 122,92	79,39	17,52
1.1.1.	ADMINISTRAÇÃO GERAL	2 446 300,00	8 636 800,00	11 083 100,00	1 942 122,92	1 942 122,92	79,39	17,52
1.1.1.1.	ORGÃOS DO MUNICÍPIO	147 250,00	579 200,00	726 450,00	87 362,51	87 362,51	59,38	12,03
1.1.1.2.	SERVIÇOS GERAIS MUNICIPAIS	2 299 050,00	8 057 600,00	10 356 650,00	1 854 760,41	1 854 760,41	80,68	17,91
1.2.	SEGURANÇA E ORDEM PÚBLICAS	1 292 550,00	1 920 000,00	3 212 550,00	1 138 028,29	1 138 028,29	88,05	35,42
1.2.1.	PROTEÇÃO CIVIL E LUTA CONTRA INCÊNDIOS	1 292 550,00	1 920 000,00	3 212 550,00	1 138 028,29	1 138 028,29	88,05	35,42
2	FUNÇÕES SOCIAIS	37 354 770,00	102 124 350,00	139 479 120,00	24 017 564,47	24 017 564,47	64,30	17,22
2.1.	EDUCAÇÃO	5 455 750,00	18 751 250,00	24 207 000,00	4 400 018,68	4 400 018,68	80,65	18,18
2.1.1.	ENSINO NÃO SUPERIOR	4 943 700,00	16 662 250,00	21 605 950,00	3 982 092,08	3 982 092,08	80,55	18,43
2.1.1.1.	ENSINO PRÉ-ESCOLAR	573 450,00	1 906 250,00	2 479 700,00	533 394,32	533 394,32	93,02	21,51
2.1.1.2.	1º CICLO DO ENSINO BÁSICO	2 760 650,00	9 196 400,00	11 957 050,00	2 366 610,10	2 366 610,10	85,73	19,79
2.1.1.3.	2º, 3º CICLOS DO ENSINO BÁSICO E ENSINO SECUNDÁRIO	1 609 600,00	5 559 600,00	7 169 200,00	1 082 087,66	1 082 087,66	67,23	15,09
2.1.2.	SERVIÇOS AUXILIARES DE ENSINO	512 050,00	2 089 000,00	2 601 050,00	417 926,60	417 926,60	81,62	16,07
2.1.2.1.	PROJETOS DE ENSINO, ANIMAÇÃO E OUTROS	512 050,00	2 089 000,00	2 601 050,00	417 926,60	417 926,60	81,62	16,07
2.3.	SEGURANÇA E AÇÕES SOCIAIS	2 222 500,00	5 293 800,00	7 516 300,00	1 905 854,71	1 905 854,71	85,75	25,36
2.3.2.	AÇÃO SOCIAL	2 222 500,00	5 293 800,00	7 516 300,00	1 905 854,71	1 905 854,71	85,75	25,36
2.4.	HABITAÇÃO E SERVIÇOS COLECTIVOS	22 396 900,00	50 466 600,00	72 863 500,00	13 253 957,69	13 253 957,69	59,18	18,19
2.4.1.	HABITAÇÃO	8 669 900,00	22 720 800,00	31 390 700,00	4 119 557,55	4 119 557,55	47,52	13,12
2.4.2.	ORDENAMENTO DO TERRITÓRIO	6 217 400,00	5 044 100,00	11 261 500,00	3 028 479,03	3 028 479,03	48,71	26,89
2.4.2.1.	PLANEAMENTO URBANÍSTICO	318 550,00	452 200,00	770 750,00	122 273,78	122 273,78	38,38	15,86
2.4.2.2.	REABILITAÇÃO URBANA	5 898 850,00	4 591 900,00	10 490 750,00	2 906 205,25	2 906 205,25	49,27	27,70
2.4.5.	RESÍDUOS SÓLIDOS	4 589 150,00	16 772 100,00	21 361 250,00	3 946 252,53	3 946 252,53	85,99	18,47
2.4.6.	PROTEÇÃO DO MEIO AMBIENTE E CONSERVAÇÃO DA NATUREZA	2 920 450,00	5 929 600,00	8 850 050,00	2 159 668,58	2 159 668,58	73,95	24,40
2.4.6.1.	HIGIENE PÚBLICA	688 500,00	2 154 000,00	2 842 500,00	570 547,93	570 547,93	82,87	20,07
2.4.6.2.	CEMITÉRIOS	58 600,00	106 800,00	165 400,00	46 699,50	46 699,50	79,69	28,23
2.4.6.3.	ESPAÇOS VERDES	1 468 750,00	2 935 600,00	4 404 350,00	1 175 844,64	1 175 844,64	80,06	26,70
2.4.6.4.	PROTEÇÃO AMBIENTAL	704 600,00	733 200,00	1 437 800,00	366 576,51	366 576,51	52,03	25,50
2.5.	SERVIÇOS CULTURAIS RECREATIVOS E RELIGIOSOS	7 279 620,00	27 612 700,00	34 892 320,00	4 457 733,39	4 457 733,39	61,24	12,78
2.5.1.	CULTURA	3 178 100,00	6 939 900,00	10 117 400,00	2 166 591,31	2 166 591,31	68,17	21,42
2.5.2.	DESPORTO, RECREIO E LAZER	3 791 220,00	20 358 900,00	24 150 120,00	2 060 474,79	2 060 474,79	54,35	8,53
2.5.3.	OUTRAS ATIVIDADES CÍVICAS E RELIGIOSAS	310 300,00	314 500,00	624 800,00	230 667,29	230 667,29	74,34	36,92

OBJ.	DESCRIÇÃO	MONTANTE PREVISTO			MONTANTE EXECUTADO		EXEC. FINANC ANUAL %	EXEC. FINANC GLOBAL %
		ANO	ANOS SEGUINTE	TOTAL	ANO	TOTAL		
3	FUNÇÕES ECONÓMICAS	16 877 980,00	32 760 450,00	49 638 430,00	9 071 382,57	9 071 382,57	53,75	18,28
3.1.	AGRICULTURA, PECUÁRIA, SILVICULTURA CAÇA E PESCA	2 104 400,00	746 450,00	2 850 850,00	1 112 134,47	1 112 134,47	52,85	39,01
3.2.	INDÚSTRIA E ENERGIA	1 925 880,00	5 842 750,00	7 768 630,00	1 069 887,16	1 069 887,16	55,55	13,77
3.3.	TRANSPORTES E COMUNICAÇÕES	5 447 450,00	7 315 050,00	12 762 500,00	3 080 496,46	3 080 496,46	56,55	24,14
3.3.1.	TRANSPORTES RODOVIÁRIOS	5 108 050,00	6 478 150,00	11 586 200,00	2 944 222,15	2 944 222,15	57,64	25,41
3.3.1.1.	REDE VIÁRIA E SINALIZAÇÃO	3 116 350,00	1 632 600,00	4 748 950,00	1 595 428,89	1 595 428,89	51,20	33,60
3.3.1.2.	TRANSPORTES	1 672 150,00	4 745 950,00	6 418 100,00	1 317 216,74	1 317 216,74	78,77	20,52
3.3.1.3.	ESTACIONAMENTO E TERMINAIS	319 550,00	99 600,00	419 150,00	31 576,52	31 576,52	9,88	7,53
3.3.2.	TRANSPORTES AÉREOS	339 400,00	836 900,00	1 176 300,00	136 274,31	136 274,31	40,15	11,59
3.4.	COMÉRCIO E TURISMO	2 408 400,00	8 420 400,00	10 828 800,00	2 232 074,33	2 232 074,33	92,68	20,61
3.4.1.	MERCADOS E FEIRAS	192 150,00	296 000,00	488 150,00	127 034,92	127 034,92	66,11	26,02
3.4.2.	TURISMO	2 216 250,00	8 124 400,00	10 340 650,00	2 105 039,41	2 105 039,41	94,98	20,36
3.5.	OUTRAS FUNÇÕES ECONÓMICAS	4 991 850,00	10 435 800,00	15 427 650,00	1 576 790,15	1 576 790,15	31,59	10,22
4	OUTRAS FUNÇÕES	7 191 800,00	28 154 800,00	35 346 600,00	5 010 517,63	5 010 517,63	69,67	14,18
4.1.	OPERAÇÕES DA DÍVIDA AUTÁRQUICA	3 498 300,00	17 655 600,00	21 153 900,00	1 945 092,51	1 945 092,51	55,60	9,20
4.2.	TRANSFERÊNCIAS ENTRE ADMINISTRAÇÕES	3 602 850,00	10 181 200,00	13 784 050,00	2 977 395,64	2 977 395,64	82,64	21,60
4.3.	DIVERSAS NÃO ESPECIFICADAS	90 650,00	318 000,00	408 650,00	88 029,48	88 029,48	97,11	21,54
TOTAL		65 163 400,00	173 596 400,00	238 759 800,00	41 179 615,88	41 179 615,88	68,69	20,67

Objeto	Número do projeto			Designação do projeto	Rubrica	Forma de realização	Grupo de Fontes de Financiamento				Datas		Montante Previsto			Montante Executado			Porcentagem de execução financeira anual %	Valor da prestação financeira global %
	Código	Ano	Tp	Número			RG	RP	UE	EMRE	Início	Fim	Ano	Seguinte	Total	Anos Anteriores	Ano	Total		
1.1.1.2	5	2023	1	2	BENEFICIAÇÃO DAS INSTALAÇÕES DO DEPARTAMENTO DE EQUIPAMENTOS E INFRAESTRUTURAS	02/07010301		500,00 €			01/01/2023	01/12/2023	500,00 €	4.000,00 €	4.500,00 €					
1.1.1.2		2024			BUP - SISTEMA DE INFORMAÇÃO CADASTRAL SIMPLIFICADO	02/070107		2.000,00 €			01/01/2024	01/12/2024	2.000,00 €	1.000,00 €	3.000,00 €		2.113,36	1.2	61,50	41,00
1.1.1.2	2	2024		2	VILA REAL DIGITAL	02/070107		69.500,00 €			01/01/2024	01/12/2024	114.350,00 €	284.400,00 €	399.750,00 €		114.263,86	114.263,86	98,33	28,56
1.1.1.2	2	2024		2	EQUIPAMENTO DE INFORMÁTICA	02/070107		69.500,00 €			01/01/2024	01/12/2024	114.350,00 €	284.400,00 €	399.750,00 €		114.263,86	114.263,86	98,33	28,56
1.1.1.2		2024			SOFTWARE INFORMÁTICO	02/070108		69.500,00 €			01/01/2024	01/12/2024	114.350,00 €	284.400,00 €	399.750,00 €		114.263,86	114.263,86	98,33	28,56
1.2.					EQUIPARAÇÃO E ORDEM PÚBLICAS	02/070108		893.750,00 €			01/01/2024	01/12/2024	893.750,00 €	369.600,00 €	1.263.350,00 €		778.147,67	778.147,67	86,84	61,44
1.2.1.	1	2017		34	PROTEÇÃO CIVIL E LUTA CONTRA INCÊNDIOS	02/070108		893.750,00 €			01/01/2024	01/12/2024	893.750,00 €	369.600,00 €	1.263.350,00 €		778.147,67	778.147,67	86,84	61,44
1.2.1.	1	2017		34	CENTRO DE PROTEÇÃO CIVIL DE VILA REAL	02/070108		893.750,00 €			01/01/2024	01/12/2024	893.750,00 €	369.600,00 €	1.263.350,00 €		778.147,67	778.147,67	86,84	61,44
1.2.1.	1	2017		34	OUTRAS	02/070108		893.750,00 €			01/01/2024	01/12/2024	893.750,00 €	369.600,00 €	1.263.350,00 €		778.147,67	778.147,67	86,84	61,44
1.2.1.	1	2017		34	EQUIPAMENTO DE INFORMÁTICA	02/070107		10.200,00 €			01/01/2024	01/12/2024	10.200,00 €	4.000,00 €	14.200,00 €		10.200,00 €	14.200,00 €	100,00	100,00
1.2.1.	1	2017		14	EQUIPAMENTO DE INFORMÁTICA	02/070109		11.350,00 €			01/01/2024	01/12/2024	11.350,00 €	4.000,00 €	15.350,00 €		11.350,00 €	15.350,00 €	100,00	100,00
1.2.1.	1	2017		14	EQUIPAMENTO ADMINISTRATIVO	02/070110		1.700,00 €			01/01/2024	01/12/2024	1.700,00 €	4.000,00 €	5.700,00 €		1.700,00 €	5.700,00 €	100,00	100,00
1.2.1.	1	2017		14	OUTRO	02/070110		1.700,00 €			01/01/2024	01/12/2024	1.700,00 €	4.000,00 €	5.700,00 €		1.700,00 €	5.700,00 €	100,00	100,00
1.2.1.	2	2018		11	CONSTRUÇÃO DO EDIFÍCIO DO COMANDO DISTRIAL DA PSP	02/070108		25.900,00 €			01/01/2023	01/12/2023	25.900,00 €	2.000,00 €	27.900,00 €		25.900,00 €	27.900,00 €	100,00	100,00
1.2.1.	1	2022			GABINETE DE PROTEÇÃO CIVIL	02/070108		2.650,00 €			01/01/2022	01/12/2022	2.650,00 €	8.000,00 €	10.650,00 €		2.650,00 €	10.650,00 €	61,53	21,27
1.2.1.	1	2022		8	OUTRO	02/070110		2.650,00 €			01/01/2022	01/12/2022	2.650,00 €	8.000,00 €	10.650,00 €		2.650,00 €	10.650,00 €	61,53	21,27
1.2.1.	1	2022		8	FERRAMENTAS E UTENSÍLIOS	02/070111		750,00 €			01/01/2022	01/12/2022	750,00 €	2.000,00 €	2.750,00 €		750,00 €	2.750,00 €	100,00	100,00
1.2.1.	1	2022		8	ARTIGOS E OBJECTOS DE VALOR	02/070112		500,00 €			01/01/2022	01/12/2022	500,00 €	1.000,00 €	1.500,00 €		500,00 €	1.500,00 €	100,00	100,00
1.2.1.	1	2022		8	OUTROS INVESTIMENTOS	02/070115		350,00 €			01/01/2022	01/12/2022	350,00 €	1.000,00 €	1.350,00 €		350,00 €	1.350,00 €	100,00	100,00
1.2.1.	5	2022		68	CONSTRUÇÃO/BENEFICIAÇÃO DE EDIFÍCIO PARA INSTALAÇÕES DA POLÍCIA JUDICIÁRIA	02/070108		39.950,00 €			01/01/2022	01/12/2022	39.950,00 €	7.000,00 €	46.950,00 €		39.950,00 €	46.950,00 €	100,00	100,00
1.2.1.	1	2024		3	MEIOS DE PREVENÇÃO A INCÊNDIOS FLORESTAIS	02/070110		5.900,00 €			01/01/2024	01/12/2024	5.900,00 €	352.600,00 €	358.500,00 €		5.900,00 €	358.500,00 €	100,00	100,00
2					FUNÇÕES SOCIAIS	03/070112		19.357.450,00 €			01/01/2022	01/12/2022	19.357.450,00 €	45.607.150,00 €	65.064.600,00 €		19.357.450,00 €	65.064.600,00 €	46,34	13,97
2.1					EDUCAÇÃO	03/070112		1.224.650,00 €			01/01/2022	01/12/2022	1.224.650,00 €	1.608.600,00 €	2.833.250,00 €		1.224.650,00 €	2.833.250,00 €	47,35	15,79
2.1.1					ENSINO NÃO FORMAL	03/070112		1.097.050,00 €			01/01/2022	01/12/2022	1.097.050,00 €	1.363.300,00 €	2.460.350,00 €		1.097.050,00 €	2.460.350,00 €	42,35	13,89
2.1.1.1					ENSINO NÃO FORMAL	03/070112		67.450,00 €			01/01/2022	01/12/2022	67.450,00 €	34.200,00 €	101.650,00 €		67.450,00 €	101.650,00 €	89,78	55,71
2.1.1.1	1	2022		10	ENSINO FORMAL	03/070112		700,00 €			01/01/2022	01/12/2022	700,00 €	2.000,00 €	2.700,00 €		700,00 €	2.700,00 €	100,00	100,00
2.1.1.1		2022		10	AQUISIÇÃO/BENEFICIAÇÃO DOS SISTEMAS DE AQUECIMENTO EM JARDINS DE INFÂNCIA	03/070112		47.250,00 €			01/01/2022	01/12/2022	47.250,00 €	6.000,00 €	53.250,00 €		47.250,00 €	53.250,00 €	100,00	84,97
2.1.1.1		2022		10	OUTRO	03/070112		47.250,00 €			01/01/2022	01/12/2022	47.250,00 €	6.000,00 €	53.250,00 €		47.250,00 €	53.250,00 €	100,00	84,97
2.1.1.1		2022		10	FERRAMENTAS E UTENSÍLIOS	03/070111		500,00 €			01/01/2022	01/12/2022	500,00 €	1.000,00 €	1.500,00 €		500,00 €	1.500,00 €	100,00	100,00
2.1.1.1		2022		10	ARTIGOS E OBJECTOS DE VALOR	03/070112		1.000,00 €			01/01/2022	01/12/2022	1.000,00 €	2.000,00 €	3.000,00 €		1.000,00 €	3.000,00 €	100,00	100,00
2.1.1.1	3	2022		11	AQUISIÇÃO DE EQUIPAMENTO INFORMÁTICO	03/070107		1.900,00 €			01/01/2022	01/12/2022	1.900,00 €	5.200,00 €	7.100,00 €		1.900,00 €	7.100,00 €	40,55	14,83
2.1.1.1		2022		11	EQUIPAMENTO DE INFORMÁTICA	03/070107		1.900,00 €			01/01/2022	01/12/2022	1.900,00 €	5.200,00 €	7.100,00 €		1.900,00 €	7.100,00 €	40,55	14,83

Objetivo	Número do projeto			Designação do projeto	Rubrica	Forma de realização	Grupo de Fontes de Financiamento				Datas		Montante Previsto				Montante Executado			Nível de execução financeira atual %	Nível de execução financeira global %
	Código	Ano	Tp				Número	R.G.	R.P.	U.F.	ENRF	Início	Fim	Ano	Suplente	Total	Anos Anteriores	Ano	Total		
2.1.1.1.	1	2022	1	11	03/070108	SOFTWARE INFORMÁTICO		1.100,00 €													
2.1.1.1.	4	2022	1	12	03/07010905	REQUALIFICAÇÃO DE EDIFÍCIOS ESCOLARES - JARDINS DE INFÂNCIA		9.900,00 €		01/01/2022	01/12/2028	10.000,00 €	25.000,00 €	35.000,00 €		8.492,79	8.492,79		84,93	24,27	
2.1.1.1.	4	2022	1	12	03/07011002	ESCOLAS		600,00 €													
2.1.1.1.	4	2022	1	13	03/07011002	OUTRO		385.700,00 €													
2.1.1.2.	1	2022	1	13	03/070112	1º CICLO DO ENSINO BÁSICO															
2.1.1.2.	1	2022	1	13	03/070112	ADQUIÇÃO/REHABILITAÇÃO DOS SISTEMAS DE AQUECIMENTO EM ESCOLAS DO ENSINO BÁSICO		8.250,00 €		01/01/2022	01/12/2028	8.250,00 €	2.000,00 €	10.250,00 €		149,50	149,50		1,42	1,48	
2.1.1.2.	2	2022	1	14	03/070107	ADQUIÇÃO DE EQUIPAMENTO INFORMÁTICO				01/01/2022	01/12/2028	38.550,00 €	10.000,00 €	40.550,00 €		28.775,54	28.775,54		94,19	70,96	
2.1.1.2.	2	2022	1	14	03/070108	EQUIPAMENTO DE INFORMÁTICA		27.300,00 €													
2.1.1.2.	2	2022	1	14	03/070108	SOFTWARE INFORMÁTICO		3.250,00 €													
2.1.1.2.	3	2022	1	15	03/07011002	ADQUIÇÃO DE MOBILIÁRIO E EQUIPAMENTOS DIVERSOS				01/01/2022	01/12/2028	38.550,00 €	10.000,00 €	40.550,00 €							
2.1.1.2.	3	2022	1	15	03/07011002	OUTRO		316.200,00 €													
2.1.1.2.	3	2022	1	15	03/070111	FERRAMENTAS E UTENSÍLIOS				01/01/2022	01/12/2028	38.200,00 €	6.000,00 €	45.200,00 €		37.221,78	37.221,78		94,95	82,35	
2.1.1.2.	3	2022	1	15	03/070112	ARTÍFICOS E OBJECTOS DE VALOR															
2.1.1.2.	4	2022	1	16	03/07010905	REPARAÇÕES DE EDIFÍCIOS ESCOLARES - ESCOLAS DO 1º - JARDINS DE INFÂNCIA				01/01/2022	01/12/2028	131.800,00 €	59.750,00 €	190.850,00 €		122.559,40	122.559,40		99,49	64,22	
2.1.1.2.	4	2022	1	16	03/07011002	ESCOLAS		119.300,00 €													
2.1.1.2.	4	2022	1	16	03/07011002	OUTRO		12.000,00 €													
2.1.1.2.	4	2024	1	4	03/07010905	REQUALIFICAÇÃO DO EDIFÍCIO ESCOLAR DE VILA SECA		63.600,00 €		01/01/2024	01/12/2026	61.600,00 €	902.000,00 €	963.600,00 €		18.527,86	18.527,86		30,08	1,92	
2.1.1.2.	5	2024	1	5	03/07010905	REQUALIFICAÇÃO DO EDIFÍCIO ESCOLAR DE VILAS NOVAS		45.000,00 €		01/01/2024	01/12/2026	65.000,00 €	135.400,00 €	200.400,00 €		7.343,10	7.343,10		11,30	3,66	
2.1.1.3.	2	2022	1	19	04/07010305	2º - 3º CICLOS DO ENSINO BÁSICO E ENSINO SECUNDÁRIO		688.900,00 €		01/01/2022	01/12/2028	688.900,00 €	210.000,00 €	908.900,00 €		153.992,81	153.992,81		27,76	21,34	
2.1.1.3.	2	2022	1	19	04/07010305	REQUALIFICAÇÃO DA ESCOLA SECUNDÁRIA CAMELO CASTELO BRANCO		507.300,00 €		01/01/2022	01/12/2028	507.300,00 €	2.000,00 €	509.300,00 €		114.796,23	114.796,23		22,63	22,54	
2.1.1.3.	3	2023	1	20	04/07010305	BENEFICIAÇÃO DA ESCOLA SECUNDÁRIA DE S. PEDRO		2.500,00 €		01/01/2023	01/12/2028	2.500,00 €	2.000,00 €	4.500,00 €							
2.1.1.3.	3	2023	1	20	04/07010305	REQUALIFICAÇÃO DA ESCOLA BÁSICA DIOGO CÃO		79.300,00 €		01/01/2023	01/12/2028	79.300,00 €	2.000,00 €	81.300,00 €		79.020,78	79.020,78		99,90	97,44	
2.1.1.3.	4	2023	1	6	04/07010905	REQUALIFICAÇÃO DA ESCOLA BÁSICA JOSEPHINOR, IRONINHO DO AMARAL		55.000,00 €		01/01/2023	01/12/2028	55.000,00 €	102.000,00 €	157.000,00 €		172,82	172,82		0,11		
2.1.1.3.	4	2023	1	6	04/07010305	REQUALIFICAÇÃO DA ESCOLA BÁSICA MORRADO DE MATOS		55.000,00 €		01/01/2023	01/12/2028	55.000,00 €	102.000,00 €	157.000,00 €							
2.1.2.	1	2022	1	25	03/07010305	SERVIÇOS AUXILIARES DE ENSINO															
2.1.2.1.	2	2026	1	25	03/07010305	PROJETOS DE ENSINO, ANIMAÇÃO E OUTROS															
2.1.2.1.	2	2026	1	25	03/07010305	REABILITAÇÃO E EQUIPAMENTOS PARA A RESIDÊNCIA DE ESTUDANTES															
2.1.2.1.	2	2026	1	25	03/07010305	OUTRAS															
2.1.2.1.	2	2026	1	25	03/07010305	EQUIPAMENTO DE INFORMÁTICA															
2.1.2.1.	2	2026	1	25	03/07010305	OUTRO															
2.1.2.1.	2	2026	1	25	03/07010305	FERRAMENTAS E UTENSÍLIOS															

Objetivo	Relatório de projeto			Forma de realização	etiqueta	Grupo de Fontes de Financiamento	Datas			Montante Previsto				Montante Executado		Total	Índice de execução financeira anual %	Índice de execução financeira global %
	Código	Ano	Tp				Início	Fim	Ano	Ano seguinte	Total	Anos Anteriores	Ano	Total				
2.1.2.1.	2	2020	1	25	ARTIGOS E OBJECTOS DE VALOR	04/07/0112	R.G.	R.F.	U.E.	100%								
2.1.2.1.	1	2022	1	20	ADQUIÇÃO DE EQUIPAMENTOS PARA A ESCOLA PARA DE TRANSITO	02/07/010397		500,00 €			01/01/2022	01/12/2028	3 500,00 €	4 000,00 €	7 500,00 €	2 859,00 €	81,97	38,25
2.1.2.1.	1	2022	1	20	OUTRAS	02/07/011002		500,00 €										
2.1.2.1.	1	2022	1	20	OUTRO	02/07/011002		2 900,00 €										
2.1.2.1.	1	2022	1	20	ARTIGOS E OBJECTOS DE VALOR	02/07/0212		100,00 €										
2.1.2.1.	1	2022	1	20	PROMOÇÃO DO SUCESSO EDUCATIVO	03/07/0107		5 400,00 €			01/01/2024	01/12/2028	5 400,00 €	321 300,00 €	326 700,00 €	3 667,86 €	8,28	2,06
2.3.1.					LEGITIMIDADE E AÇÕES SOCIAIS		44 300,00 €						44 300,00 €	133 900,00 €	178 200,00 €	3 667,86 €	8,28	2,06
2.3.2.					ÇÃO SOCIAL		44 300,00 €						44 300,00 €	133 900,00 €	178 200,00 €	3 667,86 €	8,28	2,06
2.3.2.	3	2020	1	3	BAIRROS DA BILA - INTERVENÇÃO CONCERTADA PARA A INOVAÇÃO E INCLUSÃO SOCIAL		1 000,00 €				01/01/2020	01/12/2028	2 500,00 €	4 000,00 €	6 500,00 €			
2.3.2.	4	2020	1	3	OUTRAS	02/07/020397		1 500,00 €										
2.3.2.	1	2020	1	3	OUTRO	02/07/011023		3 000,00 €										
2.3.2.	1	2024	1	8	BAIRROS SOCIAL	02/07/0107		2 100,00 €			01/01/2024	01/12/2028	2 100,00 €	136 900,00 €	139 000,00 €	3 667,86 €	8,28	2,06
2.3.2.	2	2024	1	8	BILA SOCIAL - PROMOÇÃO DA INCLUSÃO SOCIAL ATIVA DOS JOVENS E IDOSOS	02/07/0107		3 700,00 €			01/01/2024	01/12/2028	3 700,00 €	2 000,00 €	5 700,00 €	3 667,86 €	95,13	64,15
2.3.2.	3	2024	1	9	IMAS SOCIAL	02/07/011002		33 000,00 €			01/01/2024	01/12/2028	33 000,00 €	27 254 100,00 €	42 883 300,00 €	7 238 814,27	48,26	17,12
2.3.2.	4	2024	1	10	REABILITAÇÃO DE RUA EM EDIFÍCIO NO BARRIO DA EL-HEIRA	02/07/010397		14 989 200,00 €					14 989 200,00 €	22 075 300,00 €	30 471 500,00 €	3 974 209,11	47,33	13,04
2.4.					HABITAÇÃO E SERVIÇOS COLECTIVOS		8 396 200,00 €						8 396 200,00 €	22 075 300,00 €	30 471 500,00 €	3 974 209,11	47,33	13,04
2.4.1.					HABITAÇÃO		5 500,00 €				01/01/2016	01/12/2024	5 500,00 €		5 500,00 €			
2.4.1.	1	2016	1	4	REABILITAÇÃO DE EDIFÍCIOS PARA HABITAÇÃO SOCIAL NOS BARRIOS DA LAVORQUERIA E SÃO VICENTE PAULA	02/07/010393		82 900,00 €			01/01/2018	01/12/2024	82 900,00 €		82 900,00 €	59 760,47	72,09	72,09
2.4.1.	1	2018	1	26	REABILITAÇÃO ENERGÉTICA DO BARRIO SOCIAL DE PARCOSA DE CUNHOS	02/07/010703		181 000,00 €			01/01/2023	01/12/2026	181 000,00 €		182 000,00 €	30 624,87	16,92	16,93
2.4.1.	3	2023	1	8	CESSIBILIDADES 360º - PROGRAMA DE INTERVENÇÃO EM HABITAÇÕES	02/07/010203		6 098 800,00 €			01/01/2024	01/12/2026	6 098 800,00 €	10 298 650,00 €	24 392 450,00 €	2 440 042,19	40,01	10,00
2.4.1.	1	2024	1	11	REHABILITAÇÃO DE FRACÇÕES HABITACIONAIS A CONSTRUIR - 1ª Direito	02/07/010202		108 400,00 €			01/01/2024	01/12/2026	108 400,00 €	3 700 000,00 €	3 808 400,00 €	17 160,00	15,83	0,46
2.4.1.	1	2024	1	12	REHABILITAÇÃO DE HABITAÇÕES CONSTRUIDAS - 1ª Direito	02/07/010202		1 425 300,00 €			01/01/2024	01/12/2026	1 425 300,00 €	67 500,00 €	1 492 800,00 €	1 268 204,90	86,84	84,82
2.4.1.	1	2024	1	13	REHABILITAÇÃO DE 14 FLORES NOS BARRIOS SOCIAIS VICENTE PAULA - 1ª Direito	02/07/010203		51 000,00 €			01/01/2024	01/12/2026	51 000,00 €	2 000,00 €	53 000,00 €			
2.4.1.	4	2024	1	15	REHABILITAÇÃO DE 16 FLORES NO BARRIO SOCIAL S. VICENTE PAULA - 1ª Direito	02/07/010203		443 300,00 €			01/01/2024	01/12/2026	443 300,00 €	10 150,00 €	452 450,00 €	169 416,88	96,27	35,46
2.4.1.	5	2024	1	15	REHABILITAÇÃO DE HABITAÇÕES MUNICIPAIS - 1ª Direito	02/07/010203		1 000,00 €			01/01/2024	01/12/2026	1 000,00 €		2 000,00 €			
2.4.2.					REABILITAÇÃO URBANA		5 885 000,00 €						5 885 000,00 €	4 489 900,00 €	10 375 900,00 €	2 905 772,29	49,37	28,01
2.4.2.2.					BRANÇOS URBANÍSTICOS DIVERSOS		5 885 000,00 €						5 885 000,00 €	4 489 900,00 €	10 375 900,00 €	2 905 772,29	49,37	28,01
2.4.2.2.	3	2022	1	24	INDUTOS, ARREMANENTOS E CIBRAS OMPLENTARES	02/07/010401		17 500,00 €			01/01/2022	01/12/2028	17 500,00 €	6 000,00 €	23 500,00 €	342,12	1,96	1,46
2.4.2.2.	3	2022	1	24	INICIAÇÃO RURAL	02/07/010408		1 000,00 €										

Objetivo	Número de projeto			Descrição do projeto	Matéria	Forma de realização	Grupo de Fontes de Financiamento				Dias		Montante Previsto				Montante Executado			Nível de execução financeira anual global %	Nível de execução financeira global %	
	Código	Ano					R/G	P/P	U/E	Banco	Dia	Ano	Ano seguinte	Total	Ano Anterior	Ano	Total					
4.2.2.	3	2022	1	24	ARTIGOS E OBJETOS DE VALOR	02/070112																
4.2.2.	1	2016	1	6	REABILITAÇÃO DA AVENIDA CARVALHO ABREU E ENVOLVENTE	02/07010401	1.500,00 €					01/12/2024	189 100,00 €							93 857,46	49,63	45,63
4.2.2.		2016	1	6	MAQUITOS, ARRUMAMENTOS E OBRAS COMPLEMENTARES	02/07010401	183 050,00 €					01/12/2024	189 100,00 €							93 857,46	49,63	45,63
4.2.2.	1	2016	1	6	SOFTWARE INFORMÁTICO	02/070108	1 050,00 €					01/12/2024	1 050 000,00 €							807 246,72	50,26	50,26
4.2.2.	17	2016	1	30	CONDIÇÃO DO EMO VERTICAL PERSONAL ESTRUCTURANTE DO CENTRO INSÔNICO	02/07010401	1 803 800,00 €					01/12/2024	1 803 800,00 €							807 246,72	50,26	50,26
4.2.2.	17	2016	1	30	OUTROS	02/07010401	2 400,00 €					01/12/2024	2 400 000,00 €							807 246,72	50,26	50,26
4.2.2.	17	2016	1	30	ARTIGOS E OBJETOS DE VALOR	02/070112	331 300,00 €					01/12/2024	331 300,00 €							807 246,72	50,26	50,26
4.2.2.	18	2016	1	31	REQUALIFICAÇÃO DO EMO PERSONAL ESTRUCTURANTE DO NORTE DA CIDADE	02/07010401	58 450,00 €					01/12/2024	58 450,00 €							807 246,72	50,26	50,26
4.2.2.	19	2016	1	32	ESTRUTURAÇÃO DO EMO CICLÁVEL ESTRUCTURANTE DO CENTRO DA CIDADE-ESTUA	02/07010401	216 650,00 €					01/12/2024	216 650,00 €							807 246,72	50,26	50,26
4.2.2.	2	2019	1	3	REABILITAÇÃO DO QUARTERÃO DO TRIBUNAL	02/07010401	58 450,00 €					01/12/2024	58 450,00 €							807 246,72	50,26	50,26
4.2.2.	3	2019	1	4	REABILITAÇÃO DA ZONA ENVOLVENTE AO MERCADO MUNICIPAL	02/07010401	216 650,00 €					01/12/2024	216 650,00 €							807 246,72	50,26	50,26
4.2.2.	2	2020	1	5	REQUALIFICAÇÃO DO EMO PERSONAL ESTRUCTURANTE DO CENTRO DA CIDADE-HOSPITAL E ELEVADA PROCUA AQUIA - INTERFACE DE TRANSPORTES - HOSPITAL E VIAS EXTERNAS AO HOSPITAL	02/07010401	58 450,00 €					01/12/2024	58 450,00 €							807 246,72	50,26	50,26
4.2.2.	2	2020	1	5	TERRENOS	02/070101	1 000,00 €					01/12/2024	1 027 800,00 €							807 246,72	50,26	50,26
4.2.2.	2	2020	1	5	MAQUITOS, ARRUMAMENTOS E OBRAS COMPLEMENTARES	02/07010401	1 028 000,00 €					01/12/2024	1 027 800,00 €							807 246,72	50,26	50,26
4.2.2.		2022	1	22	INTERAÇÕES CLIMÁTICAS - INFORMULAÇÃO DA REABILITAÇÃO DO CENTRO DA CIDADE-HOSPITAL E ELEVADA PROCUA AQUIA - INTERFACE DE TRANSPORTES - HOSPITAL E VIAS EXTERNAS AO HOSPITAL	02/07010401	11 000,00 €					01/12/2024	11 000,00 €							807 246,72	50,26	50,26
4.2.2.	1	2022	1	22	MAQUITOS, ARRUMAMENTOS E OBRAS COMPLEMENTARES	02/07010401	23 300,00 €					01/12/2024	23 300,00 €							807 246,72	50,26	50,26
4.2.2.	1	2022	1	22	MAQUITOS, ARRUMAMENTOS E OBRAS COMPLEMENTARES	02/07010401	23 300,00 €					01/12/2024	23 300,00 €							807 246,72	50,26	50,26
4.2.2.	2	2022	1	23	REQUALIFICAÇÃO DA VILA VELHA	02/07010401	5 000,00 €					01/12/2024	5 000,00 €							807 246,72	50,26	50,26
4.2.2.	2	2022	1	23	MAQUITOS, ARRUMAMENTOS E OBRAS COMPLEMENTARES	02/07010401	15 900,00 €					01/12/2024	15 900,00 €							807 246,72	50,26	50,26
4.2.2.	4	2022	1	25	MAQUITOS, ARRUMAMENTOS E OBRAS COMPLEMENTARES																	

Objetivo	Número do projeto			Designação do projeto	Rubrica	Forma de realização	Grupo de Fontes de Financiamento				Datas			Montante Previsto				Montante Executado			Nível de execução financeira anual %	Nível de execução financeira global %
	Código	Número					R.G	R.P	U.E	EMPR	Início	Fim	Ano	Ano Seguinte	Total	Anos Anteriores	Ano	Total	Anos Anteriores			
		Ano	Tip																	Itens		
2.4.2.2.	8	2022	1	29	CONSTRUÇÃO DA VARIANTE NASCENTE À CIDADE	02/07010401		112 800,00 €			01/01/2022	01/12/2028	112 800,00 €	2 000,00 €	114 800,00 €		315,00	27 305,60	24,21	23,79		
2.4.2.2.	1	2023	1	30	CESSO AO CENTRO DE SAÚDE DE MATEUS	02/07010401		32 250,00 €			01/01/2023	01/12/2025	32 250,00 €	500,00 €	32 750,00 €							
2.4.2.2.	2	2023	1	10	ARIANTE DA AVENIDA 1.ª DE MARÇO	02/07010401		180 850,00 €			01/01/2023	01/12/2028	180 850,00 €	2 000,00 €	182 850,00 €		31 425,50	31 425,50	19,54	19,30		
2.4.2.2.	3	2023	1	10	PREÇOS	02/07010401		2 800,00 €														
2.4.2.2.	4	2023	1	10	ADUTOS, ABRIGAMENTOS E OBRAS COMPLEMENTARES	02/07010401		158 250,00 €														
2.4.3.	1	2022	1	30	RECUPERAÇÃO DOS RESÍDUOS SÓLIDOS URBANOS	02/07011002		81 000,00 €			01/01/2022	01/12/2028	81 000,00 €	168 000,00 €	249 000,00 €		79 319,50	79 319,50	97,93	31,86		
2.4.3.	1	2024	1	17	MAIS RECUPERAÇÃO	02/07011002		144 800,00 €			01/06/2024	01/12/2025	144 800,00 €	209 300,00 €	354 100,00 €		76 624,05	76 624,05	52,92	21,64		
2.4.3.	1	2024	1	17	OUTRO	02/07011002		64 300,00 €														
2.4.3.	1	2024	1	17	OUTRO	02/07011002		79 800,00 €														
2.4.3.	1	2024	1	17	OUTROS INVESTIMENTOS	02/070115		500,00 €														
2.4.3.	2	2024	1	18	RECUPERAÇÃO SELETIVA 3.ª F	02/07011002		4 900,00 €			01/06/2024	01/12/2028	4 900,00 €	291 600,00 €	296 500,00 €		200 888,52	200 888,52	42,18	37,46		
2.4.6.	1	2022	1	32	PROTEÇÃO DO MEIO AMBIENTE E CONSERVAÇÃO DA NATUREZA	02/07011002		475 900,00 €						60 000,00 €	535 900,00 €		501,84	501,84	19,68	7,66		
2.4.6.1.	1	2022	1	32	CEMITÉRIOS	02/07011002		2 550,00 €			01/01/2022	01/12/2028	2 550,00 €	4 000,00 €	6 550,00 €		501,84	501,84	19,68	7,66		
2.4.6.2.	1	2022	1	32	BENEFICÊNCIA DE CEMITÉRIOS MUNICIPAIS	02/07011002		1 000,00 €														
2.4.6.2.	1	2022	1	32	Reparação e Beneficência	02/07010412		1 000,00 €														
2.4.6.2.	1	2022	1	32	CEMITÉRIOS	02/07011002		250,00 €														
2.4.6.2.	1	2022	1	32	OUTRO	02/07011002		300,00 €														
2.4.6.2.	1	2022	1	32	ARTESANATO E OBJECTOS DE VALOR	02/070112		265 800,00 €														
2.4.6.3.	1	2019	1	7	ESPAÇOS VERDES	02/07010405		15 400,00 €			01/01/2019	01/12/2024	128 600,00 €	24 000,00 €	128 600,00 €		15 000,00	15 000,00	11,66	11,56		
2.4.6.3.	1	2019	1	7	AMPLIAÇÃO DE RECURSOS NATURAIS NO PARQUE CORO	02/07010405		113 200,00 €														
2.4.6.3.	1	2019	1	7	TERRENO	02/07010405		113 200,00 €														
2.4.6.3.	1	2022	1	33	PARQUES E JARDINS	02/07010405		1 000,00 €			01/01/2022	01/12/2028	88 300,00 €	8 000,00 €	76 300,00 €		63 876,08	63 876,08	95,52	83,72		
2.4.6.3.	1	2022	1	33	BENEFICÊNCIA DO PARQUE FLORESTAL	02/07010404		1 000,00 €														
2.4.6.3.	1	2022	1	33	ILUMINAÇÃO PÚBLICA	02/07010405		1 000,00 €														
2.4.6.3.	1	2022	1	33	PARQUES E JARDINS	02/07010405		60 300,00 €														
2.4.6.3.	1	2022	1	33	INSTALAÇÕES DESPORTIVAS E RECREATIVAS	02/07010405		5 000,00 €														
2.4.6.3.	1	2022	1	33	OUTRO	02/07011002		1 000,00 €														
2.4.6.3.	2	2022	1	34	OUTROS INVESTIMENTOS	02/070115		1 000,00 €			01/01/2022	01/12/2028	7 000,00 €	6 000,00 €	13 000,00 €							
2.4.6.3.	2	2022	1	34	BENEFICÊNCIA DO PARQUE FLORESTAL	02/07011002		1 000,00 €														
2.4.6.3.	2	2022	1	34	OUTRAS	02/07010307		1 000,00 €														

Objetivo	Número de projeto			Designação do projeto	Rubrica	Forma de realização	Grupo de Fontes de Financiamento				Datas		Montante Previsto				Nível de execução financeira anual %	Nível de execução financeira global %
	Código	Ano	Tip	Mémo			R.G	R.P	U.F	DMR	Início	Fim	Ano	Ano Seguinte	Total	Atos Anteriores	Ano	Total
2.4.6.3. 2		2022	1	34	ILUMINAÇÃO PÚBLICA	02/07010404		1.000,00 €										
2.4.6.3. 2		2022	1	34	OUTRO	02/07011002		5.000,00 €										
2.4.6.3. 3		2022	1	35	PROJETOS DE INFRAESTRUTURAS DE PARQUES E JARDINS													
2.4.6.3. 3		2022	1	35	PARQUES E JARDINS	02/07010405		600,00 €										
2.4.6.3. 3		2022	1	35	OUTRO	02/07011002		23.000,00 €										
2.4.6.3. 4		2022	1	36	BENEFICIAÇÃO DE PARQUES INFANTIS													
2.4.6.3. 4		2022	1	36	PARQUES E JARDINS	02/07010405		10.400,00 €										
2.4.6.3. 4		2022	1	36	OUTRO	02/07011002		16.000,00 €										
2.4.6.3. 4		2022	1	36	OUTROS INVESTIMENTOS	02/070115		600,00 €										
2.4.6.3. 5		2022	1	37	GRANDES REPARAÇÕES DE FONTES ORNAMENTAIS	02/07011002		300,00 €										
2.4.6.4. 3		2020	1	30	PROTEÇÃO AMBIENTAL			209.950,00 €										
2.4.6.4. 3		2020	1	30	AGILIZAÇÃO PELA MOBILIDADE ELÉTRICA / AMBIENTE (+) / (RUÍDO)	02/07011002		8.900,00 €										
2.4.6.4. 5		2020	1	31	PARA CÃO MARÇO EMBALABENS NÃO													
2.4.6.4. 5		2020	1	31	OUTRO	02/07011002		500,00 €										
2.4.6.4. 5		2020	1	31	OUTROS INVESTIMENTOS	02/070115		500,00 €										
2.4.6.4. 11		2021	1	5	ALL VISTA JANELAS PARA O ALVÃO													
2.4.6.4. 11		2021	1	5	OUTROS	02/07010413		39.400,00 €										
2.4.6.4. 11		2021	1	5	OUTRO	02/07011002		2.300,00 €										
2.4.6.4. 12		2021	1	6	O CORPO QUE RECEBEMOS E O CORPO QUE ENTREGAMOS	02/07011002		1.000,00 €										
2.4.6.4. 12		2022	1	39	MONITORIZAÇÃO DO AMBIENTE E DESENVOLVIMENTO SUSTENTÁVEL													
2.4.6.4. 12		2022	1	39	OUTROS	02/07010413		500,00 €										
2.4.6.4. 12		2022	1	39	EQUIPAMENTO DE INFORMÁTICA	02/070107		1.500,00 €										
2.4.6.4. 12		2022	1	39	SOFTWARE INFORMÁTICO	02/070108		500,00 €										
2.4.6.4. 12		2022	1	39	EQUIPAMENTO ADMINISTRATIVO	02/070109		2.000,00 €										
2.4.6.4. 12		2022	1	39	OUTRO	02/07011002		500,00 €										
2.4.6.4. 12		2022	1	39	FERRAMENTAS E UTENSÍLIOS	02/070111		500,00 €										
2.4.6.4. 12		2022	1	39	OUTROS E OBJECTOS DE VALOR	02/070112		1.000,00 €										
2.4.6.4. 12		2022	1	40	PROGRAMA DA BIODIVERSIDADE													
2.4.6.4. 12		2022	1	40	PARQUES E JARDINS	02/07010405		1.000,00 €										
2.4.6.4. 12		2022	1	40	SOFTWARE INFORMÁTICO	02/070108		1.000,00 €										
2.4.6.4. 12		2022	1	40	EQUIPAMENTO ADMINISTRATIVO	02/070109		500,00 €										

Handwritten signatures and initials in blue ink, including a large signature at the top right and several smaller ones below it.

Objetivo	Número do projeto			Designação do projeto	Rubrica	Forma de realização	Grupo de Fontes de Financiamento				Data		Montante Previsto				Nível de execução financeira anual %	Nível de execução global %
	Código	Ano	Id				R G	R P	U E	EMPR	Início	Fim	Ano	Ano seguinte	Total	Ano anterior		
2.4.6.4.	2	2022	1	40	OUTRO			500,00 €										
2.4.6.4.		2022	1	40	FERRAMENTAS E UTENSÍLIOS			500,00 €										
2.4.6.4.		2022	1	40	OUTROS INVESTIMENTOS			114.800,00 €										
2.4.6.4.		2022	1	41	TERRENOS			100,00 €										
2.4.6.4.		2022	1	41	OUTROS			1.000,00 €										
2.4.6.4.		2023	1	11	FECHA O ALVARO													
2.4.6.4.		2023	1	11	OUTRAS			400,00 €										
2.4.6.4.		2023	1	11	EQUIPAMENTO DE INFORMÁTICA			8.250,00 €										
2.4.6.4.		2023	1	11	SOFTWARE INFORMÁTICO			700,00 €										
2.4.6.4.		2023	1	11	OUTRO			12.100,00 €										
2.4.6.4.		2023	1	22	ECO PARQUE DE TOURINHAS	EMPREENHADA		000,00 €										
2.4.6.4.		2024	1	19	ANIMAÇÃO + SUSTENTÁVEL			1.000,00 €										
2.4.6.4.					SERVIÇOS CULTURAIS RECREATIVOS E RELIGIOSOS			3.299.300,00 €										
2.4.6.4.					CULTURA			1.000.000,00 €										
2.4.6.4.		2016	1	22	QUALIFICAÇÃO DA CENTRAL DO BELE ZONA ENCOLENTE			498.650,00 €										
2.4.6.4.		2016	1	22	OUTRAS			500,00 €										
2.4.6.4.		2016	1	22	ADUTOS, ARRANJAMENTOS E OBRAS COMPLEMENTARES			51.700,00 €										
2.4.6.4.		2016	1	22	OUTROS			650,00 €										
2.4.6.4.		2016	1	22	SOFTWARE INFORMÁTICO			4.700,00 €										
2.4.6.4.		2016	1	22	EQUIPAMENTO ADMINISTRATIVO			8.500,00 €										
2.4.6.4.		2016	1	22	OUTRO			5.200,00 €										
2.4.6.4.		2016	1	22	FERRAMENTAS E UTENSÍLIOS			7.250,00 €										
2.4.6.4.		2016	1	22	OUTROS OBJETOS DE VALOR			4.350,00 €										
2.4.6.4.		2016	1	22	OUTROS INVESTIMENTOS													
2.4.6.4.		2019	1	13	LOUÇA PRETA DE BISALHAS-VALORIZAÇÃO E INOVAÇÃO TURÍSTICA			16.000,00 €										
2.4.6.4.		2019	1	13	OUTRAS			500,00 €										
2.4.6.4.		2019	1	13	SOFTWARE INFORMÁTICO			500,00 €										
2.4.6.4.		2019	1	13	OUTRO			500,00 €										
2.4.6.4.		2019	1	13	OUTROS INVESTIMENTOS													
2.4.6.4.		2022	1	42	BENEFICIAÇÃO/VALORIZAÇÃO DE EDIFÍCIOS CULTURAIS													

Código	Número do projeto			Designação do projeto	Habilitação	Forma de realização	Grupo de Fontes de Financiamento					Datas		Montante Previsto			Montante Executado			Nível de execução financeira global %
	Código	Ano	Tp				R.G.	R.P.	U.E.	EMPR	Início	Fim	Ano	Ano Seguinte	Total	Anos Anteriores	Ano	Total		
1	2.5.1.	2022	1	42	OUTRAS	02/07010307		1.350,00 €												
1	2.5.1.	2022	1	42	EQUIPAMENTO ADMINISTRATIVO	02/070109		1.250,00 €												
1	2.5.1.	2022	1	42	OUTRO	02/07010002		4.900,00 €												
1	2.5.1.	2022	1	42	FERRAMENTAS E UTENSÍLIOS	02/070111		900,00 €												
1	2.5.1.	2022	1	42	ARTES E OBJECTOS DE VALOR	02/070112		28.400,00 €												
1	2.5.1.	2021	1	42	OUTROS INVESTIMENTOS	02/070115		500,00 €												
2	2.5.1.	2022	1	43	QUALIFICAÇÃO DO TEATRO DE VILA REAL	02/07010307		45.400,00 €			01/01/2022	01/12/2025	217.100,00 €	287.900,00 €	504.400,00 €		43.582,87	43.582,87	20,08	8,64
2	2.5.1.	2022	1	43	OUTRAS	02/07010307		167.800,00 €												
2	2.5.1.	2022	1	43	OUTRO	02/07010002		3.800,00 €												
2	2.5.1.	2022	1	43	ARTES E OBJECTOS DE VALOR	02/070112		19.150,00 €			01/01/2023	01/12/2028	155,00 €	6.000,00 €	167.550,00 €		32.111,11	32.111,11	15,88	19,17
7	2.5.1.	2023	1	12	VILA REAL MEDIEVAL	02/07010307		300,00 €												
7	2.5.1.	2023	1	12	OUTRAS	02/07010307		35.800,00 €												
7	2.5.1.	2023	1	12	MAIUTOS, ARRUAMENTOS E OBRAS COMPLEMENTARES	02/07010401		111.800,00 €												
7	2.5.1.	2023	1	12	MAIUTOS	02/07010408		700,00 €												
7	2.5.1.	2023	1	12	OUTRO	02/07010002		3.650,00 €			01/01/2023	01/12/2025	3.650,00 €	500,00 €	4.150,00 €		52.874,40	52.874,40	78,62	16,59
8	2.5.1.	2023	1	23	MUSEU INTERNACIONAL DA MULHER	02/07010307	EMPREENHADA	12.900,00 €												
1	2.5.1.	2024	1	20	EFICIÊNCIA ENERGÉTICA NO ENDRIC DA BIBLIOTECA MUNICIPAL	02/07010301		200,00 €			01/01/2024	01/12/2025	67.250,00 €	251.400,00 €	318.650,00 €					
1	2.5.1.	2024	1	20	INSTALAÇÕES DE SERVIÇOS	02/07010301		173.300,00 €												
1	2.5.1.	2024	1	20	OUTRAS	02/07010307		54.150,00 €												
1	2.5.1.	2024	1	20	ARTES E OBJECTOS DE VALOR	02/070112		2.048.450,00 €												
2	2.5.1.	2024	1	21	AMPLIAÇÃO DAS INSTALAÇÕES DO CONSERVATÓRIO DE MÚSICA DE VILA REAL	02/07010307		1.188.800,00 €			03/01/2024	01/12/2027	1.388.800,00 €	15.380.800,00 €	18.569.600,00 €		603.777,95	603.777,95	3,46	
2	2.5.1.	2024	1	21	DESPORTO, RECREIO E LAZER	02/07010302		433.200,00 €			01/01/2024	01/12/2024	433.200,00 €	4.000,00 €	104.150,00 €		14.979,48	14.979,48	30,11	28,95
2	2.5.2.	2018	1	49	CONSTRUÇÃO DO NOVO COMPLEXO DE PISCINAS DO COISSAIS	02/07010302		66.450,00 €			01/01/2018	01/12/2028	300.000,00 €	4.000,00 €	30.154,20 €		30.154,20	30.154,20		
4	2.5.2.	2018	1	52	REQUALIFICAÇÃO DO PAVILÃO DO COISSAIS	02/07010302		9.700,00 €												
2	2.5.2.	2022	1	44	BENEFICIAÇÃO DE INFRAESTRUTURAS DESPORTIVAS DIVERSAS	02/07010302		13.550,00 €												
1	2.5.2.	2022	1	44	INSTALAÇÕES DESPORTIVAS E RECREATIVAS	02/07010302		16.450,00 €												
1	2.5.2.	2022	1	44	EQUIPAMENTO ADMINISTRATIVO	02/07010002														
1	2.5.2.	2022	1	44	OUTRO	02/07010002														
1	2.5.2.	2022	1	44	ARTES E OBJECTOS DE VALOR	02/070112														
3	2.5.2.	2022	1	46	CONSTRUÇÃO E GRANDES REPARAÇÕES DE PONTUAIS DESPORTIVOS	02/07010302					01/01/2022	01/12/2028	80.000,00 €	4.000,00 €	94.000,00 €					

Objetivo	Número do projeto			Designação do projeto	Rubrica	Forma de realização	Grupo de fontes de financiamento				Datas		Montante Previsto				Montante Executado		Nível de execução financeira global %	Nível de execução financeira anual %
	Número do projeto						R.G.	R.P.	U.E.	EMPRE	Início	Fim	Ano	Ano Seguinte	Total	Ano Anterior	Ano	Total		
	Código	Ano	Tr																	
3.2.2.	3	2022	1	45	INSTALAÇÕES DESPORTIVAS E RECREATIVAS	02/07/2006		28 550,00 €												
3.2.2.	4	2022	1	46	OUTRO	02/07/2002		450,00 €												
3.2.2.	3	2023	1	46	PROJETOS E RECONSTRUÇÃO DE VALOR	02/07/2012		1 000,00 €												
3.2.2.	2	2019	1	13	QUALIFICAÇÃO DO CIRCUITO INTERNACIONAL DE BOLA REAL	02/07/2001		27 350,00 €					28 600,00 €		28 600,00 €		28 358,70	81,67	81,67	
3.2.2.	2	2023	1	13	ADUTOS, ARRUMAMENTOS E OBRAS COMPLEMENTARES	02/07/2012		700,00 €												
3.2.2.	2	2023	1	13	OUTRO	02/07/2013		550,00 €												
3.2.2.	2	2023	1	13	INVESTIMENTOS INCORPÓREOS	02/07/2013														
3.2.2.	5	2023	1	16	QUALIFICAÇÃO DO COMPLEXO DESPORTIVO DO MONTE DA FORÇA	02/07/2002		3 000,00 €					3 500,00 €		3 500,00 €		151,49	4,33	4,33	
3.2.2.	5	2023	1	16	INSTALAÇÕES DESPORTIVAS E RECREATIVAS	02/07/2002		500,00 €												
3.2.2.	5	2023	1	16	OUTRO	02/07/2002	EMPREENHADA													
3.2.2.	24	2023	1	24	CENTRO DE APOIO A ATIVIDADES DESPORTIVAS DE NATUREZA	02/07/2007		213 300,00 €					249 200,00 €		250 200,00 €		61 200,79	24,56	24,56	
3.2.2.	6	2023	1	24	OUTRAS	02/07/2002		26 000,00 €												
3.2.2.	6	2023	1	24	OUTRO	02/07/2002		15 000,00 €												
3.2.2.	1	2024	1	22	EQUIPAMENTOS PARA A CASA INVENTIDE	02/07/2002		8 777 950,00 €					15 000,00 €		15 000,00 €					
3.2.2.					FUNÇÕES ECONÓMICAS															
3.2.2.					AGRICULTURA, PISCICULTURA, SILVICULTURA, CAÇA E PESCA			100 600,00 €					100 600,00 €		104 600,00 €		46 905,00	46,63	46,63	
3.2.2.	1	2022	1	47	PREVENÇÃO DA FLORESTA CONTRA AGENTES BIÓTICOS E ABÍOTICOS NO ÂMBITO DA LUTA CONTRA INCÊNDIOS	02/07/2002		49 600,00 €					8 777 950,00 €		21 217 050,00 €		3 153 471,91	35,93	35,93	
3.2.2.					OUTROS	02/07/2002		1 000,00 €												
3.2.2.	1	2022	1	47	OUTRO	02/07/2002		30 000,00 €					30 000,00 €		30 000,00 €					
3.2.2.	3	2023	1	17	ESTABILIZAÇÃO DE EMERGÊNCIA PÓS-INCÊNDIO (ÁREAS ARDIDAS)	02/07/2003		20 000,00 €					20 000,00 €		20 000,00 €					
3.2.2.	1	2024	1	23	ESTABILIZAÇÃO DE EMERGÊNCIA PÓS-INCÊNDIO (LINHAS DE ÁGUA)	02/07/2003		372 100,00 €					372 100,00 €		372 100,00 €		27 927,85	7,51	7,51	
3.2.2.					INDÚSTRIA E ENERGIA															
3.2.2.	2	2018	1	58	EFICIÊNCIA ENERGÉTICA NA REDE DE ILUMINAÇÃO PÚBLICA			1 000,00 €					6 000,00 €		7 000,00 €					
3.2.2.					OUTRO	02/07/2002		5 000,00 €												
3.2.2.	2	2018	1	58	ARTIGOS E OBJECTOS DE VALOR	02/07/2012		1 000,00 €					1 000,00 €		2 000,00 €					
3.2.2.	1	2022	1	48	EFICIÊNCIA ENERGÉTICA EM EDIFÍCIOS E EQUIPAMENTOS MUNICIPAIS	02/07/2002		1 000,00 €					2 000,00 €		3 000,00 €					
3.2.2.					PROLONGAMENTOS DA REDE DE ILUMINAÇÃO PÚBLICA															
3.2.2.					ILUMINAÇÃO PÚBLICA			5 000,00 €					8 800,00 €		12 600,00 €		2 527,38	20,06	20,06	
3.2.2.					ARTIGOS E OBJECTOS DE VALOR			3 600,00 €												
3.2.2.					ILUMINAÇÃO DECORATIVA DA PONTE FERREIRA MAGALHÃES/VIA RUA DO CORGO MAIA															
3.2.2.					ILUMINAÇÃO PÚBLICA			500,00 €					238 900,00 €		238 900,00 €					

Código	Número do projeto			Descrição do projeto	Rubrica	Forma de participação	Grupo de Fontes de Financiamento				Data		Montante Previsto			Montante Executado			Nível de execução financeira anual global %	Nível de execução financeira anual %
	Código	Ano	Tr				R.G	R.P	L.R	EMRE	Início	Fim	Ano	Ano seguinte	Total	Atas autorizadas	Ano	Total		
3.2.	1	2022	1	50	ARTIGOS E OBJECTOS DE VALOR	02/070112		238.000,00 €			01/01/2024	01/12/2025	120.300,00 €	500,00 €	120.300,00		238.000,47	238.000,47	21,15	21,06
3.2.	1	2024	1	24	RENOVAÇÃO DA REDE DE ILUMINAÇÃO PÚBLICA DO PARQUE FLORESTAL	02/07010424		105.600,00 €			01/01/2024	01/12/2025	7.400,00 €	338.400,00 €	335.800,00					
3.2.	1	2024	1	24	ILUMINAÇÃO PÚBLICA	02/070112		14.500,00 €			01/01/2024	01/12/2025	500,00 €	500,00 €	1.900,00					
3.2.	1	2024	1	24	ARTIGOS E OBJECTOS DE VALOR	02/070112		7.400,00 €			01/01/2024	01/12/2025	3.480.850,00 €	1.935.500,00 €	5.376.350,00		1.517.064,44	1.517.064,44	44,09	28,72
3.2.	2	2024	1	25	UNIDADES DE PRODUÇÃO DE ENERGIA PARA AUTOCONSUMO (UPAC) EM EDIFÍCIOS MUNICIPAIS	02/070112		3.338.450,00 €			01/01/2024	01/12/2025	9.389.460,00 €	1.927.500,00 €	5.265.950,00		1.513.108,19	1.513.108,19	45,38	28,77
3.2.	3	2024	1	26	EFICIÊNCIA ENERGÉTICA NA ILUMINAÇÃO PÚBLICA / CONTRATO DESEMPENHO DE SERVIÇOS ENERGÉTICOS.	02/07010424		500,00 €			01/01/2024	01/12/2025	2.942.860,00 €	751.400,00 €	3.893.700,00		1.465.792,54	1.465.792,54	49,82	59,58
3.3.					TRANSPORTES E COMUNICAÇÕES								615.500,00 €	2.000,00 €	617.500,00		53.807,92	53.807,92	8,66	0,63
3.3.1.					TRANSPORTES RODOVIÁRIOS															
3.3.1.1.					REDE VIÁRIA E SINALIZAÇÃO															
3.3.1.1.	1	2019	1	9	REQUALIFICAÇÃO DO EIXO ESTRUTURANTE ENTRE O CENTRO DA CIDADE E A LITUA-PONTE REGIONAL SOBRE O RIO CONGO	02/070101		54.800,00 €			01/01/2019	01/12/2028	27.900,00 €		27.900,00					
3.3.1.1.	1	2019	1	9	TERREÇOS	02/070101		560.900,00 €			01/01/2020	01/12/2024	487.200,00 €		482.200,00		388.325,36	388.325,36	80,53	80,53
3.3.1.1.	1	2019	1	9	VIADEUTOS, ARRILAMENTOS E OBRAS COMPLEMENTARES	02/07010401		27.900,00 €			01/01/2020	01/12/2024	2.600,00 €		2.600,00					
3.3.1.1.	1	2020	1	13	CONSTRUÇÃO DA ROTUNDA DE PAINHAS/CONSTANTINA	02/07010406					01/01/2022	01/12/2028	989.100,00 €	265.000,00 €	1.128.100,00		261.749,68	261.749,68	29,64	23,30
3.3.1.1.	2	2020	1	14	BENEFICIAÇÃO DA ESTRADA ANDARAES - S. CEBRAO						01/01/2022	01/12/2028	957.480,00 €	500.400,00 €	1.357.880,00		743.321,58	743.321,58	86,68	54,74
3.3.1.1.	3	2020	1	14	TERREÇOS	02/070101		500,00 €			01/01/2020	01/12/2024	2.600,00 €		2.600,00					
3.3.1.1.	3	2020	1	14	VIACÃO RURAL	02/07010408		481.700,00 €			01/01/2020	01/12/2024	2.600,00 €		2.600,00					
3.3.1.1.	3	2020	1	15	REPARAÇÃO DA EM 313 e EM 315-1			2.000,00 €			01/01/2022	01/12/2028	989.100,00 €	265.000,00 €	1.128.100,00		261.749,68	261.749,68	29,64	23,30
3.3.1.1.	3	2022	1	51	RECONSTRUÇÃO DE MURDES E TALUDES EM ESTABROS E CAMINHOS MUNICIPAIS	02/07010408					01/01/2022	01/12/2028	989.100,00 €	265.000,00 €	1.128.100,00		261.749,68	261.749,68	29,64	23,30
3.3.1.1.	3	2022	1	51	VIADEUTOS, ARRILAMENTOS E OBRAS COMPLEMENTARES	02/07010401		125.450,00 €			01/01/2022	01/12/2028	989.100,00 €	265.000,00 €	1.128.100,00		261.749,68	261.749,68	29,64	23,30
3.3.1.1.	3	2022	1	51	VIACÃO RURAL	02/07010408		797.250,00 €			01/01/2022	01/12/2028	957.480,00 €	500.400,00 €	1.357.880,00		743.321,58	743.321,58	86,68	54,74
3.3.1.1.	3	2022	1	53	PLANO DE REABILITAÇÃO E CONSERVAÇÃO DA REDE VIÁRIA MUNICIPAL PRINCIPAL / ESTRADAS E CAMINHOS MUNICIPAIS						01/01/2022	01/12/2028	957.480,00 €	500.400,00 €	1.357.880,00		743.321,58	743.321,58	86,68	54,74
3.3.1.1.	3	2022	1	53	VIACÃO RURAL	02/07010408		855.400,00 €			01/01/2022	01/12/2028	957.480,00 €	500.400,00 €	1.357.880,00		743.321,58	743.321,58	86,68	54,74
3.3.1.1.	3	2022	1	53	OUTRO	02/07011002		1.000,00 €			01/01/2023	01/12/2028	52.200,00 €	2.000,00 €	54.200,00		19.848,35	19.848,35	36,76	35,40
3.3.1.1.	3	2023	1	19	NOVA PONTE DE PRECISAS	02/07010408		52.200,00 €			01/01/2023	01/12/2028	52.200,00 €	2.000,00 €	54.200,00		19.848,35	19.848,35	36,76	35,40
3.3.1.1.	3	2023	1	20	MANUTENÇÃO E REPARAÇÃO DE OBRAS DE ARTE	02/07010408		22.000,00 €			01/01/2023	01/12/2028	22.000,00 €	2.000,00 €	24.000,00		9.948,00	9.948,00	98,98	83,25
3.3.1.2.					TRANSPORTES															
3.3.1.2.	2	2019	1	14	VIA REAL-LINA CIDADE PARA TODOS (MAIS ACESSO-PRONÓCIO DA ACESSIBILIDADE INCLUSIVA)	02/07010401		119.700,00 €			01/01/2019	01/12/2028	90.600,00 €	2.000,00 €	52.100,00		1.321,45	1.321,45	2,64	2,54
3.3.1.2.	2	2022	1	54	AGREGOS PARA PASSAGEREOS	02/07011002		9.950,00 €			01/01/2022	01/12/2028	9.950,00 €	2.000,00 €	11.950,00		9.948,00	9.948,00	98,98	83,25
3.3.1.2.	2	2022	1	55	REJATO DA SINALIZAÇÃO HORIZONTAL, VERTICAL, DIRECCIONAL E LUMINOSA	02/07011002					01/01/2022	01/12/2028	22.350,00 €	4.000,00 €	26.350,00		18.189,52	18.189,52	83,29	69,03
3.3.1.2.	2	2022	1	55	SINALIZAÇÃO E TRÁNSITO	02/07010409		100,00 €			01/01/2022	01/12/2028	22.350,00 €	4.000,00 €	26.350,00		18.189,52	18.189,52	83,29	69,03
3.3.1.2.	2	2022	1	55	OUTRO	02/07011002		20.550,00 €			01/01/2022	01/12/2028	22.350,00 €	4.000,00 €	26.350,00		18.189,52	18.189,52	83,29	69,03

Código	Número do projeto			Designação do projeto	Rubrica	Forma de realização	Grupo de Fontes de Financiamento				Datas		Montante Previsto			Montante Executado			Nível de execução financeira total %	Nível de execução financeira global %
	Código	Ano	Item				R.G.	N.º	U.T.	EMER	Início	Fim	Ano	Ano Seguinte	Total	Anos Anteriores	Area	Total		
3.4.4.2.	3	2020	1	22	DISPONIBILIZAÇÃO DE CONTEÚDOS MULTIMÉDIA AOS TURISTAS	02/070108		6.100,00 €			01/01/2020	01/12/2024	6.100,00 €	6.100,00	5.944,38		5.944,38	97,45	97,45	
3.5.	4	2018	1	75	OUTRAS FUNÇÕES ECONÓMICAS	02/070101	4.793.900,00 €						4.793.900,00 €	14.955.500,00	1.533.025,54		1.533.025,54	31,96	10,25	
3.5.	4	2018	1	75	ZONA INDUSTRIAL DE VILA REAL	02/07010413		632.900,00 €			01/01/2018	01/12/2025	632.900,00 €	634.400,00	518.431,13		518.431,13	81,91	81,72	
3.5.	4	2018	1	75	FERREIROS	02/070102	10.000,00 €													
3.5.	4	2018	1	75	OUTROS	02/07010413	621.900,00 €													
3.5.	4	2018	1	75	OUTRO	02/07010002	800,00 €													
3.5.	1	2019	1	11	EXPANSÃO DA ZONA INDUSTRIAL DE CONSTANTIN PÓLO II	02/07010002					30/01/2019	01/12/2027	2.175.900,00 €	8.378.900,00	1.009.902,86		1.009.902,86	44,37	12,06	
3.5.	1	2019	1	11	FERREIROS	02/070101	375.400,00 €													
3.5.	1	2019	1	11	OUTROS	02/07010413	1.899.500,00 €													
3.5.	1	2023	1	62	LOJAS DA ESTAÇÃO	02/07010907	44.800,00 €				01/01/2023	01/12/2025	500,00 €	45.300,00						
3.5.	2	2022	1	64	ZIC ZONA INDUSTRIAL DE CONSTANTIN / MAIS VERDE, RESILIENTE E DIGITAL (ÁREA EMPRESARIAL DE NOVA GERAÇÃO)	02/070108	1.017.500,00 €				30/01/2022	01/12/2028	3.721.900,00 €	4.949.400,00	225,81		225,81	0,02	0,02	
3.5.	2	2022	1	64	OUTROS	02/07010413	110.000,00 €													
3.5.	2	2022	1	64	SOFTWARE INFORMÁTICO	02/070108	100.000,00 €													
3.5.	2	2022	1	64	OUTRO	02/07010002														
3.5.	2	2024	1	29	VILA REAL e COMÉRCIO TRADICIONAL	02/070107	191.400,00 €				30/01/2024	01/12/2025	335.300,00 €	940.300,00						
3.5.	1	2024	1	29	EQUIPAMENTO DE INFORMÁTICA	02/070108	222.400,00 €													
3.5.	1	2024	1	29	SOFTWARE INFORMÁTICO	02/070108	191.200,00 €													
3.5.	2	2024	1	30	INCUBADORA DE EMPRESAS	02/070102														
3.5.	2	2024	1	30	EQUIPAMENTO DE INFORMÁTICA	02/070107	1.000,00 €													
3.5.	2	2024	1	30	EQUIPAMENTO ADMINISTRATIVO	02/070109	1.000,00 €													
3.5.	2	2024	1	30	ARTIGOS E OBJECTOS DE VALOR	02/070112	5.700,00 €													
4	4	2024	1	30	OUTRAS FUNÇÕES	02/070112	2.880.800,00 €													
4.1.	1	2022	1	63	OPERAÇÕES DA UNIDADE AUTÁRQUICA	02/100705	2.877.400,00 €													
4.1.	1	2022	1	63	PARTELA DE POUÇANÇAS LÍQUIDAS - FUNDO DE EXPERIÊNCIA ENERGÉTICA	02/100705	156.900,00 €				01/01/2022	01/12/2028	12.489.600,00 €	15.977.000,00	1.395.994,10		1.395.994,10	48,52	9,08	
4.1.	2	2022	1	65	AMORTIZAÇÃO DE EMPRÉSTIMOS	02/100609	2.668.500,00 €				01/01/2022	01/12/2028	8.174.000,00 €	10.842.500,00	1.395.994,10		1.395.994,10	52,31	12,88	
4.1.	3	2022	1	66	RESPONSABILIDADES CONTINGENTES-PROCESSOS JUDICIAIS	02/100609	2.668.500,00 €				01/01/2022	01/12/2028	3.953.000,00 €	3.905.000,00						
4.1.	3	2022	1	66	RESTITUIÇÕES	02/110201	5.000,00 €				01/01/2022	01/12/2028	52.000,00 €							
4.1.	3	2022	1	66	OUTRAS	02/110209	47.000,00 €													
4.2.	1	2024	1	31	TRANSFERÊNCIAS ENTRE ADMINISTRAÇÕES	02/060702	3.400,00 €													
4.2.	1	2024	1	31	REALIZAÇÃO DE CAPITAL SOCIAL DA VILA REAL SOCIAL, EM. S.A.	02/060702	3.400,00 €				01/01/2024	31/12/2024	3.400,00 €	3.400,00	3.354,58		3.354,58	98,66	98,66	
Total:							32.469.200,00 €						71.563.500,00 €	104.225.700,00 €	14.910.343,41 €		14.910.343,41 €			

MAPA EXECUÇÃO DO PLANO DE ATIVIDADES MUNICIPAL

MUNICÍPIO DE VILA REAL

GERÊNCIA DE 01 DE JANEIRO A 31 DE DEZEMBRO DE 2024

Objeto	Número do projeto		Designação do projeto	Rubrica	Forma de realização	Grupo de Fontes de Financiamento				Datas			Montante Previsto			Montante Executado			Nível de execução financeira anual %	Nível de execução financeira global %		
	Cód. Ano	Tip. Nº				R G	R P	U E	EMPR	Início	Fim	Ano	Ano	Seguinte	Total	Anos Anteriores	Ano	Total				
1.1.1.1.1	1	2022	A 1	1	15	18	21	18	19	19	01/01/2022	01/01/2022	132	132	115	146.312.413	115	116	147.135.116	139	139	
	FUNÇÕES GERAIS																					
	SERVIÇOS GERAIS DE ADMINISTRAÇÃO PÚBLICA																					
	ADMINISTRAÇÃO GERAL																					
	ÓRGÃO DO MUNICÍPIO																					
	FUNIONAMENTO DA ASSEMBLEIA MUNICIPAL																					
	AJUDAS DE CUSTO																					
	SENHAS DE PRESEÇA																					
	SEGURO DE ACIDENTES NO TRABALHO E DOENÇAS																					
	PROFISSIONAIS																					
	MATERIAL DE ESCRITÓRIO																					
1.1.1.1.1	1	2022	A 1	1	15	18	21	18	19	19	01/02/2015	01/02/2015	2.201.850,00 €	2.201.850,00 €	9.540.150,00 €	11.837.000,00 €	1.823.965,78	1.823.965,78	79,59	15,42		
	PRÊMIOS, CONDECOMAÇÕES E OBRITAS																					
	FERRAMENTAS E UTENSÍLIOS																					
	LIVROS E DOCUMENTAÇÃO TÉCNICA																					
	ARTIFGOS HONORÍFICOS E DE DECORAÇÃO																					
	OUTROS BENS																					
	LIMPEZA E HIGIENE																					
	CONSERVAÇÃO DE BENS																					
	COMUNICAÇÕES																					
	TRANSPORTES																					
	DELOCAÇÕES E ESTADAS																					
1.1.1.1.1	1	2022	A 1	1	15	18	21	18	19	19	01/02/2015	01/02/2015	500,00 €	500,00 €	50,00 €	500,00 €	50,00 €	500,00 €	50,00 €	500,00 €	50,00 €	500,00 €
	FORMAÇÃO																					
	PUBLICIDADE																					
	OUTROS TRABALHOS ESPECIALIZADOS																					
	OUTROS SERVIÇOS																					
	FUNIONAMENTO DA CÂMARA MUNICIPAL																					
	SENHAS DE PRESEÇA																					
	SEGURO DE ACIDENTES NO TRABALHO E DOENÇAS																					
	PROFISSIONAIS																					
	GASOLINA																					
	1.1.1.1.1	1	2022	A 1	1	15	18	21	18	19	19	02/02/2010	02/02/2010	2.500,00 €	2.500,00 €	2.500,00 €	2.500,00 €	2.500,00 €	2.500,00 €	2.500,00 €	2.500,00 €	2.500,00 €
GASÓLEO																						
OUTROS																						
MATERIAL DE ESCRITÓRIO																						
MATERIAL DE TRANSPORTE- PEÇAS																						
OUTRO MATERIAL- PEÇAS																						
FERRAMENTAS E UTENSÍLIOS																						
LIVROS E DOCUMENTAÇÃO TÉCNICA																						
OUTROS BENS																						
LIMPEZA E HIGIENE																						
CONSERVAÇÃO DE BENS																						
1.1.1.1.1	1	2022	A 1	1	15	18	21	18	19	19	02/02/2010	02/02/2010	500,00 €	500,00 €	500,00 €	500,00 €	500,00 €	500,00 €	500,00 €	500,00 €	500,00 €	500,00 €
	COMUNICAÇÕES																					
	TRANSPORTES																					
	REPRESENTAÇÃO DOS SERVIÇOS																					



Objetivo	Número do projeto		Designação do projeto	Rúbrica	Forma de realização	Grupo de Fontes de Financiamento				Data		Montante Previsto			Montante Executado			Nível de execução financeira anual %	Nível de execução financeira global %
	Ord.	Ano	Tr. Nº			R G	R P	U E	EMPR	Início	Fim	Ano	Seguinte	Total	Ano	Total			
1.1.1.1.	1	2022	12	3	5	14	19	7	38	10	31	32	13	14	12	15	16	35	39
1.1.1.1.1.	1	2022	1	3	5	14	19	7	38	10	31	32	13	14	12	15	16	35	39
1.1.1.1.2.	2	2022	2	3	5	14	19	7	38	10	31	32	13	14	12	15	16	35	39
1.1.1.1.3.	3	2022	3	3	5	14	19	7	38	10	31	32	13	14	12	15	16	35	39
1.1.1.1.4.	4	2022	4	3	5	14	19	7	38	10	31	32	13	14	12	15	16	35	39
1.1.1.1.5.	5	2022	5	3	5	14	19	7	38	10	31	32	13	14	12	15	16	35	39
1.1.1.1.6.	6	2022	6	3	5	14	19	7	38	10	31	32	13	14	12	15	16	35	39
1.1.1.1.7.	7	2022	7	3	5	14	19	7	38	10	31	32	13	14	12	15	16	35	39
1.1.1.1.8.	8	2022	8	3	5	14	19	7	38	10	31	32	13	14	12	15	16	35	39
1.1.1.1.9.	9	2022	9	3	5	14	19	7	38	10	31	32	13	14	12	15	16	35	39
1.1.1.1.10.	10	2022	10	3	5	14	19	7	38	10	31	32	13	14	12	15	16	35	39
1.1.1.1.11.	11	2022	11	3	5	14	19	7	38	10	31	32	13	14	12	15	16	35	39
1.1.1.1.12.	12	2022	12	3	5	14	19	7	38	10	31	32	13	14	12	15	16	35	39
1.1.1.1.13.	13	2022	13	3	5	14	19	7	38	10	31	32	13	14	12	15	16	35	39
1.1.1.1.14.	14	2022	14	3	5	14	19	7	38	10	31	32	13	14	12	15	16	35	39
1.1.1.1.15.	15	2022	15	3	5	14	19	7	38	10	31	32	13	14	12	15	16	35	39
1.1.1.1.16.	16	2022	16	3	5	14	19	7	38	10	31	32	13	14	12	15	16	35	39
1.1.1.1.17.	17	2022	17	3	5	14	19	7	38	10	31	32	13	14	12	15	16	35	39
1.1.1.1.18.	18	2022	18	3	5	14	19	7	38	10	31	32	13	14	12	15	16	35	39
1.1.1.1.19.	19	2022	19	3	5	14	19	7	38	10	31	32	13	14	12	15	16	35	39
1.1.1.1.20.	20	2022	20	3	5	14	19	7	38	10	31	32	13	14	12	15	16	35	39
1.1.1.1.21.	21	2022	21	3	5	14	19	7	38	10	31	32	13	14	12	15	16	35	39
1.1.1.1.22.	22	2022	22	3	5	14	19	7	38	10	31	32	13	14	12	15	16	35	39
1.1.1.1.23.	23	2022	23	3	5	14	19	7	38	10	31	32	13	14	12	15	16	35	39
1.1.1.1.24.	24	2022	24	3	5	14	19	7	38	10	31	32	13	14	12	15	16	35	39
1.1.1.1.25.	25	2022	25	3	5	14	19	7	38	10	31	32	13	14	12	15	16	35	39
1.1.1.1.26.	26	2022	26	3	5	14	19	7	38	10	31	32	13	14	12	15	16	35	39
1.1.1.1.27.	27	2022	27	3	5	14	19	7	38	10	31	32	13	14	12	15	16	35	39
1.1.1.1.28.	28	2022	28	3	5	14	19	7	38	10	31	32	13	14	12	15	16	35	39
1.1.1.1.29.	29	2022	29	3	5	14	19	7	38	10	31	32	13	14	12	15	16	35	39
1.1.1.1.30.	30	2022	30	3	5	14	19	7	38	10	31	32	13	14	12	15	16	35	39
1.1.1.1.31.	31	2022	31	3	5	14	19	7	38	10	31	32	13	14	12	15	16	35	39
1.1.1.1.32.	32	2022	32	3	5	14	19	7	38	10	31	32	13	14	12	15	16	35	39
1.1.1.1.33.	33	2022	33	3	5	14	19	7	38	10	31	32	13	14	12	15	16	35	39
1.1.1.1.34.	34	2022	34	3	5	14	19	7	38	10	31	32	13	14	12	15	16	35	39
1.1.1.1.35.	35	2022	35	3	5	14	19	7	38	10	31	32	13	14	12	15	16	35	39
1.1.1.1.36.	36	2022	36	3	5	14	19	7	38	10	31	32	13	14	12	15	16	35	39
1.1.1.1.37.	37	2022	37	3	5	14	19	7	38	10	31	32	13	14	12	15	16	35	39
1.1.1.1.38.	38	2022	38	3	5	14	19	7	38	10	31	32	13	14	12	15	16	35	39
1.1.1.1.39.	39	2022	39	3	5	14	19	7	38	10	31	32	13	14	12	15	16	35	39
1.1.1.1.40.	40	2022	40	3	5	14	19	7	38	10	31	32	13	14	12	15	16	35	39
1.1.1.1.41.	41	2022	41	3	5	14	19	7	38	10	31	32	13	14	12	15	16	35	39
1.1.1.1.42.	42	2022	42	3	5	14	19	7	38	10	31	32	13	14	12	15	16	35	39
1.1.1.1.43.	43	2022	43	3	5	14	19	7	38	10	31	32	13	14	12	15	16	35	39
1.1.1.1.44.	44	2022	44	3	5	14	19	7	38	10	31	32	13	14	12	15	16	35	39
1.1.1.1.45.	45	2022	45	3	5	14	19	7	38	10	31	32	13	14	12	15	16	35	39
1.1.1.1.46.	46	2022	46	3	5	14	19	7	38	10	31	32	13	14	12	15	16	35	39
1.1.1.1.47.	47	2022	47	3	5	14	19	7	38	10	31	32	13	14	12	15	16	35	39
1.1.1.1.48.	48	2022	48	3	5	14	19	7	38	10	31	32	13	14	12	15	16	35	39
1.1.1.1.49.	49	2022	49	3	5	14	19	7	38	10	31	32	13	14	12	15	16	35	39
1.1.1.1.50.	50	2022	50	3	5	14	19	7	38	10	31	32	13	14	12	15	16	35	39
1.1.1.1.51.	51	2022	51	3	5	14	19	7	38	10	31	32	13	14	12	15	16	35	39
1.1.1.1.52.	52	2022	52	3	5	14	19	7	38	10	31	32	13	14	12	15	16	35	39
1.1.1.1.53.	53	2022	53	3	5	14	19	7	38	10	31	32	13	14	12	15	16	35	39
1.1.1.1.54.	54	2022	54	3	5	14	19	7	38	10	31	32	13	14	12	15	16	35	39
1.1.1.1.55.	55	2022	55	3	5	14	19	7	38	10	31	32	13	14	12	15	16	35	39
1.1.1.1.56.	56	2022	56	3	5	14	19	7	38	10	31	32	13	14	12	15	16	35	39
1.1.1.1.57.	57	2022	57	3	5	14	19	7	38	10	31	32	13	14	12	15	16	35	39
1.1.1.1.58.	58	2022	58	3	5	14	19	7	38	10	31	32	13	14	12	15	16	35	39
1.1.1.1.59.	59	2022	59	3	5	14	19	7	38	10	31	32	13	14	12	15	16	35	39
1.1.1.1.60.	60	2022	60	3	5	14	19	7	38	10	31	32	13	14	12	15	16	35	39
1.1.1.1.61.	61	2022	61	3	5	14	19	7	38	10	31	32	13	14	12	15	16	35	39
1.1.1.1.62.	62	2022	62	3	5	14	19	7	38	10	31	32	13	14	12	15	16	35	39
1.1.1.1.63.	63	2022	63	3	5	14	19	7	38	10	31	32	13	14	12	15	16	35	39
1.1.1.1.64.	64	2022	64	3	5	14	19	7	38	10	31	32	13	14	12	15	16	35	39
1.1.1.1.65.	65	2022	65	3	5	14	19	7	38	10	31	32	13	14	12	15	16	35	39
1.1.1.1.66.	66	2022	66	3	5	14	19	7	38	10	31	32	13	14	12	15	16	35	39
1.1.1.1.67.	67	2022	67	3	5	14	19	7	38	10	31	32	13	14	12	15	16	35	39
1.1.1.1.68.	68	2022	68	3	5	14	19	7	38	10	31	32	13	14	12	15	16	35	39
1.1.1.1.69.	69	2022	69	3	5	14	19	7	38	10	31	32	13	14	12	15	16	35	39
1.1.1.1.70.	70	2022	70	3	5	14	19	7	38	10	31	32	13	14	12	15	16	35	39
1.1.1.1.71.	71	2022	71	3	5	14	19	7	38	10	31	32	13	14	12	15	16	35	39
1.1.1.1.72.	72	2022	72	3	5	14	19	7	38	10	31	32	13	14	12	15	16	35	39
1.1.1.1.73.	73	2022	73	3	5	14	19	7	38	10	31	32	13	14	12	15	16	35	39
1.1.1.1.74.	74	2022	74	3	5	14	19	7	38	10	31	32	13	14	12	15	16	35	39
1.1.1.1.75.	75	2022	75	3	5	14	19	7	38	10	31	32	13	14	12	15	16	35	39
1.1.1.1.76.	76	2022	76	3	5	14	19	7	38	10	31	32	13	14	12	15	16	35	39
1.1.1.1.77.	77	2022	77	3	5	14	19	7	38	10	31	32	13	14	12	15	16	35	39
1.1.1.1.78.																			

Objeto	Número do projeto			Designação do projeto		Rúbrica	Forma de realização	Grupo de Fontes de Financiamento					Datas		Montante Previsto				Montante Executado			Nível de execução financeira global %	
	Cód.	Ano	Tp. R2					R G	R P	U E	EMPR	Início	Fim	Ano	Seguinte	Total	Anos Anteriores	Ano	Total	Nível de execução financeira anual %			
1.1.1.2.	12	2022	A	7	ESTÚDIO E ARTIGOS PESSOAIS	02/020107	14	06	27	18	11	10/01/2022	11/01/2022	122	131	140-12-013	135	118	117-15-116	139			
1.1.1.2.	12	2022	A	7	PRODUTOS QUÍMICOS E FARMACÊUTICOS	02/020109			1.000,00 €														
1.1.1.2.	12	2022	A	7	FERRAMENTAS E UTENSÍLIOS	02/020117			200,00 €														
1.1.1.2.	12	2022	A	7	PUBLICIDADE	02/020217			150,00 €														
1.1.1.2.	12	2022	A	7	SERVIÇOS DE SAÚDE	02/020232			30.000,00 €														
1.1.1.2.	14	2022	A	9	AUDITORIA E CONSULTADORIA EXTERNA AO MUNICÍPIO	02/020214			171.800,00 €			01/01/2022	01/01/2022		560.000,00 €	751.800,00		142.095,52	134.095,52	19,42			
1.1.1.2.	14	2022	A	9	ESTÚDIOS, PARCERES, PROJECTOS E CONSULTADORIA	02/020225			171.500,00 €														
1.1.1.2.	14	2022	A	9	OUTROS SERVIÇOS	02/020225			900,00 €														
1.1.1.2.	16	2022	A	11	MUNICÍPIO	02/020101			700,00 €														
1.1.1.2.	16	2022	A	11	MATERIAS-PRIMAS E SUBSIDIÁRIAS	02/02010201			9.600,00 €														
1.1.1.2.	16	2022	A	11	GASOLINA	02/02010201			7.050,00 €														
1.1.1.2.	16	2022	A	11	GASÓLEO	02/02010201			200,00 €														
1.1.1.2.	16	2022	A	11	OUTROS	02/02010299			9.800,00 €														
1.1.1.2.	16	2022	A	11	LIMPEZA E HIGIENE	02/020104			8.811,00 €														
1.1.1.2.	16	2022	A	11	MATERIAL DE ESCRITÓRIO	02/020108			150,00 €														
1.1.1.2.	16	2022	A	11	MATERIAL DE TRANSPORTE - PEÇAS	02/020112			1.400,00 €														
1.1.1.2.	16	2022	A	11	OUTRO MATERIAL-PEÇAS	02/020114			2.250,00 €														
1.1.1.2.	16	2022	A	11	FERRAMENTAS E UTENSÍLIOS	02/020117			1.350,00 €														
1.1.1.2.	16	2022	A	11	LIVROS E DOCUMENTAÇÃO TÉCNICA	02/020118			4.300,00 €														
1.1.1.2.	16	2022	A	11	ARTIGOS HONORÍFICOS E DE DECORAÇÃO	02/020119			2.750,00 €														
1.1.1.2.	16	2022	A	11	OUTROS BENS	02/020121			85.600,00 €														
1.1.1.2.	16	2022	A	11	ENCARGOS DE INSTALAÇÕES	02/020201			55.100,00 €														
1.1.1.2.	16	2022	A	11	LIMPEZA E HIGIENE	02/020202			1.250,00 €														
1.1.1.2.	16	2022	A	11	CONSERVAÇÃO DE BENS	02/020203			400,00 €														
1.1.1.2.	16	2022	A	11	LOCAÇÃO DE MATERIAL DE INFORMÁTICA	02/020205			1.150,00 €														
1.1.1.2.	16	2022	A	11	LOCAÇÃO DE OUTROS BENS	02/020208			41.900,00 €														
1.1.1.2.	16	2022	A	11	COMUNICAÇÕES	02/020209			5.000,00 €														
1.1.1.2.	16	2022	A	11	TRANSPORTES	02/020210			1.950,00 €														
1.1.1.2.	16	2022	A	11	SEGUROS	02/020212			900,00 €														
1.1.1.2.	16	2022	A	11	DESLOCAÇÕES E ESTADAS	02/020213			4.700,00 €														
1.1.1.2.	16	2022	A	11	ESTUDIOS, PARCERES, PROJECTOS E CONSULTADORIA	02/020214			1.100,00 €														
1.1.1.2.	16	2022	A	11	PUBLICIDADE	02/020217			500,00 €														
1.1.1.2.	16	2022	A	11	VIGILÂNCIA E SEGURANÇA	02/020218			29.950,00 €														
1.1.1.2.	16	2022	A	11	ASSISTÊNCIA TÉCNICA	02/020219			2.250,00 €														
1.1.1.2.	16	2022	A	11	OUTROS TRABALHOS ESPECIALIZADOS	02/020220			14.600,00 €														
1.1.1.2.	16	2022	A	11	OUTROS SERVIÇOS	02/020225			10.250,00 €														
1.1.1.2.	16	2022	A	11	PROGRAMAS OCUPACIONAIS	02/04060201			200,00 €														
1.1.1.2.	16	2022	A	11	PLANO DE GESTÃO DE RESÍDUOS - TGR	02/0602010101			200,00 €														
1.1.1.2.	16	2022	A	11	IMPOSTOS E TAXAS - OUTRAS	02/06020199			500,00 €														
1.1.1.2.	16	2022	A	11	OUTRAS RESTITUIÇÕES	02/06020301			18.510,00 €														
1.1.1.2.	16	2022	A	11	SERVIÇOS BANCÁRIOS	02/06020904			700,00 €														
1.1.1.2.	16	2022	A	11	OUTRAS	02/06020905																	
1.1.1.2.	17	2022	A	12	FUNIONAMENTO DOS SERVIÇOS NO EDIFÍCIO DA DIVISÃO DE EQUIPAMENTOS E INFRAESTRUTURAS (DEI)	02/0610350202			650,00 €														
1.1.1.2.	17	2022	A	12	SEGURANÇA SOCIAL - REGIME GERAL	02/020101			3.890,00 €														
1.1.1.2.	17	2022	A	12	MATERIAS-PRIMAS E SUBSIDIÁRIAS																		

[illegible]

Objetivo	Número de projeto			Designação do projeto	Rubrica	Forma de realização	Grupo de fontes de financiamento				Datas		Montante Previsto				Montante Executado		Nível de execução financeira anual %	Nível de execução financeira global %					
	Cód.	Ano	Tp. Nº				R G	R P	U E	EMPR	Início	Fim	Ano	Suplente	Total	Anos Anteriores	Ano	Total							
1.1.1.2.	19	2022	14	OUTROS BENS	02/020121	5		300,00 €			14	11	12	13	14	15	16	17	18	19					
1.1.1.2.	19	2022	14	LIMPEZA E HIGIENE	02/020202			8 500,00 €																	
1.1.1.2.	19	2022	14	CONSERVAÇÃO DE BENS	02/020203			500,00 €																	
1.1.1.2.	19	2022	14	ASSISTÊNCIA TÉCNICA	02/020219			1 550,00 €																	
1.1.1.2.	19	2022	14	ASSOCIAÇÕES DE MUNICÍPIOS	02/06050104			2 500,00 €																	
1.1.1.2.	20	2022	15	GESTÃO DE ESPAÇOS COMUNS DO EDIFÍCIO DO EX-GOVERNO CIVIL	02/020101			450,00 €			01/01/2022	01/01/2022	13 200,00 €	50 800,00 €	64 000,00 €		8 486,33	8 486,33	54,29	13,26					
1.1.1.2.	20	2022	15	MATERIAS-PRIMAS E SUBSIDIÁRIAS	02/020104			200,00 €																	
1.1.1.2.	20	2022	15	LIMPEZA E HIGIENE	02/020114			50,00 €																	
1.1.1.2.	20	2022	15	OUTRO MATERIAL, PEÇAS	02/020121			500,00 €																	
1.1.1.2.	20	2022	15	OUTROS BENS	02/020201			1 000,00 €																	
1.1.1.2.	20	2022	15	ENCARGOS DE INSTALAÇÕES	02/020202			10 000,00 €																	
1.1.1.2.	20	2022	15	LIMPEZA E HIGIENE	02/020203			1 000,00 €			01/01/2022	01/01/2022	39 550,00 €	102 000,00 €	135 550,00 €										
1.1.1.2.	21	2022	16	FUNIONAMENTO DO JULGADO DE PAZ/COMISSÃO ARBITRAL MUNICIPAL/CENTRO DE MEDIAÇÃO FAMILIAR/CENTRO DE MEDIAÇÃO LABORAL	02/020204			300,00 €																	
1.1.1.2.	21	2022	16	LIMPEZA E HIGIENE	02/020208			900,00 €																	
1.1.1.2.	21	2022	16	MATERIAL DE ESCRITÓRIO	02/020217			550,00 €																	
1.1.1.2.	21	2022	16	FERRAMENTAS E UTENSÍLIOS	02/020219			300,00 €																	
1.1.1.2.	21	2022	16	ARTIGOS HONORÍFICOS E DE DECORAÇÃO	02/020221			50,00 €																	
1.1.1.2.	21	2022	16	OUTROS BENS	02/020201			5 550,00 €																	
1.1.1.2.	21	2022	16	ENCARGOS DE INSTALAÇÕES	02/020202			2 200,00 €																	
1.1.1.2.	21	2022	16	LIMPEZA E HIGIENE	02/020203			200,00 €																	
1.1.1.2.	21	2022	16	CONSERVAÇÃO DE BENS	02/020204			19 500,00 €																	
1.1.1.2.	21	2022	16	LOCAÇÃO DE EDIFÍCIOS	02/020209			1 100,00 €																	
1.1.1.2.	21	2022	16	COMUNICAÇÕES	02/020219			2 000,00 €																	
1.1.1.2.	21	2022	16	ASSISTÊNCIA TÉCNICA	02/020220			300,00 €																	
1.1.1.2.	21	2022	16	OUTROS TRABALHOS ESPECIALIZADOS	02/020225			50,00 €																	
1.1.1.2.	21	2022	16	OUTROS SERVIÇOS	02/0602010101			50,00 €																	
1.1.1.2.	21	2022	16	TAXA DE GESTÃO DE RESÍDUOS - TGR	02/0602010199			85,00 €			01/01/2022	01/01/2022	130 550,00 €	166 500,00 €	957 050,00 €		155 506,45	155 506,45	87,28	17,38					
1.1.1.2.	21	2022	16	IMPOSTOS E TAXAS - OUTRAS	02/0602010199																				
1.1.1.2.	22	2022	17	LOJA DO CORDÃO	02/020104			500,00 €																	
1.1.1.2.	22	2022	17	LIMPEZA E HIGIENE	02/020208			1 000,00 €																	
1.1.1.2.	22	2022	17	MATERIAL DE ESCRITÓRIO	02/020201			91 790,00 €																	
1.1.1.2.	22	2022	17	ENCARGOS DE INSTALAÇÕES	02/020202			8 000,00 €																	
1.1.1.2.	22	2022	17	LIMPEZA E HIGIENE	02/020204			144 550,00 €																	
1.1.1.2.	22	2022	17	COMUNICAÇÕES	02/020209			1 800,00 €																	
1.1.1.2.	22	2022	17	SE GUIOS	02/020212			700,00 €																	
1.1.1.2.	22	2022	17	ASSISTÊNCIA TÉCNICA	02/020219			2 000,00 €																	
1.1.1.2.	22	2022	17	TAXA DE GESTÃO DE RESÍDUOS - TGR	02/0602010101			150,00 €																	
1.1.1.2.	22	2022	17	IMPOSTOS E TAXAS - OUTRAS	02/0602010199			100,00 €																	
1.1.1.2.	23	2022	18	FISCALIZAÇÃO MUNICIPAL	02/02010301			5 000,00 €			01/01/2022	01/01/2022	17 050,00 €	56 800,00 €	83 850,00 €		14 110,61	14 110,61	82,11	16,83					
1.1.1.2.	23	2022	18	GASOLINA	02/020108			800,00 €																	
1.1.1.2.	23	2022	18	MATERIAL DE ESCRITÓRIO	02/020117			300,00 €																	
1.1.1.2.	23	2022	18	FERRAMENTAS E UTENSÍLIOS																					

Objetivo	Número do projeto				Designação do projeto	Rubrica	Forma de realização	Grupo de Fontes de Financiamento				Data		Montante Previsto			Montante Esvaziado			Nível de execução financeira anual %	Nível de execução financeira global %	
	Proj	Ano	Tip	Ve				R G	R P	U E	EMPH	Início	Fim	Ano	Seguinte	Total	Anterior	Ano	Total			
1.1.1.2. B	2022	A	18	20	OUTROS BENS	02/020121	14	17	18	19	01/01/2022	31/12/2022	11 100,00 €	52 000,00 €	63 100,00 €	13	14	15	16	17	18	19
1.1.1.2. B	2022	A	18	20	COMUNICAÇÕES	02/020209		1 100,00 €														
1.1.1.2. B	2022	A	18	20	TRANSPORTES	02/020210		9 800,00 €														
1.1.1.2. B	2022	A	18	20	PEPAL-PROGRAMA DE ESTÁGIOS PARA A ADMINISTRAÇÃO LOCAL	02/0109050202		500,00 €														
1.1.1.2. B	2022	A	18	20	SEGURANÇA SOCIAL - RESUME GERAL	02/020212		400,00 €														
1.1.1.2. B	2022	A	18	20	SEGUROS	02/04080202		10 200,00 €														
1.1.1.2. B	2022	A	18	20	OUTRAS																	
1.1.1.2. B	2022	A	18	20	FUNIONAMENTO DE OUTROS EDIFÍCIOS MUNICIPAIS	02/020101		2 200,00 €														
1.1.1.2. B	2022	A	18	20	MATÉRIAS-PRIMAS E SUBSIDÁRIAS	02/020108		500,00 €														
1.1.1.2. B	2022	A	18	20	MATERIAL DE ESCRITÓRIO	02/020114		500,00 €														
1.1.1.2. B	2022	A	18	20	OUTRO MATERIAL- PEÇAS	02/020117		800,00 €														
1.1.1.2. B	2022	A	18	20	FERRAMENTAS E UTENSÍLIOS	02/020119		1 000,00 €														
1.1.1.2. B	2022	A	18	20	ARTIGOS HONORÍFICOS E DE DECORAÇÃO	02/020121		3 000,00 €														
1.1.1.2. B	2022	A	18	20	OUTROS BENS	02/020201		300,00 €														
1.1.1.2. B	2022	A	18	20	ENCARGOS DE INSTALAÇÃO	02/020202		250,00 €														
1.1.1.2. B	2022	A	18	20	LIMPEZA E HIGIENE	02/020203		4 300,00 €														
1.1.1.2. B	2022	A	18	20	CONSERVAÇÃO DE BENS	02/020214		100,00 €														
1.1.1.2. B	2022	A	18	20	ESTUDIOS, PARECERES, PROJECTOS E CONSULTADORIA	02/020217		850,00 €														
1.1.1.2. B	2022	A	18	20	PUBLICIDADE																	
1.1.1.2. B	2022	A	18	20	ACTOS ELEITORAIS	02/020210		50,00 €														
1.1.1.2. B	2022	A	18	20	LIMPEZA E HIGIENE	02/020108		2 650,00 €														
1.1.1.2. B	2022	A	18	20	MATERIAL DE ESCRITÓRIO	02/020117		300,00 €														
1.1.1.2. B	2022	A	18	20	FERRAMENTAS E UTENSÍLIOS	02/020121		250,00 €														
1.1.1.2. B	2022	A	18	20	OUTROS BENS	02/020201		1 800,00 €														
1.1.1.2. B	2022	A	18	20	ENCARGOS DE INSTALAÇÕES	02/020209		200,00 €														
1.1.1.2. B	2022	A	18	20	COMUNICAÇÕES	02/020217		200,00 €														
1.1.1.2. B	2022	A	18	20	PUBLICIDADE	02/020219		1 150,00 €														
1.1.1.2. B	2022	A	18	20	ASSISTENCIA TÉCNICA																	
1.1.1.2. B	2022	A	18	20	OUTROS TRABALHOS ESPECIALIZADOS	02/020220		400,00 €														
1.1.1.2. B	2022	A	18	20	OUTRAS	02/020205		3 300,00 €														
1.1.1.2. B	2022	A	18	20	PROCEDIMENTOS PARA RECRUTAMENTO DE TRABALHADORES MUNICIPAIS																	
1.1.1.2. B	2022	A	18	20	DESLOCAÇÕES E ESTADAS	02/020213		600,00 €														
1.1.1.2. B	2022	A	18	20	PUBLICIDADE	02/020217		1 150,00 €														
1.1.1.2. B	2022	A	18	20	OUTROS TRABALHOS ESPECIALIZADOS	02/020220		4 500,00 €														
1.1.1.2. B	2022	A	18	20	CANAL DE RECEÇÃO E TRATAMENTO DE DENÚNCIAS INTERNAS E EXTERNAS	02/020219		2 500,00 €														
1.1.1.2. B	2022	A	18	20	RESPONSABILIDADE CIVIL GERAL- SEGURO	02/020212		45 000,00 €														
1.1.1.2. B	2022	A	18	20	VILA REAL DIGITAL	02/020209		8 000,00 €														
1.1.1.2. B	2022	A	18	20	COMUNICAÇÕES	02/020213		1 000,00 €														
1.1.1.2. B	2022	A	18	20	DESLOCAÇÕES E ESTADAS	02/020214		19 850,00 €														
1.1.1.2. B	2022	A	18	20	ESTUDIOS, PARECERES, PROJECTOS E CONSULTADORIA	02/020217		150,00 €														
1.1.1.2. B	2022	A	18	20	PUBLICIDADE	02/020219		44 450,00 €														
1.1.1.2. B	2022	A	18	20	ASSISTENCIA TÉCNICA																	
1.1.1.2. B	2022	A	18	20	OUTROS TRABALHOS ESPECIALIZADOS	02/020220		30 850,00 €														



[illegible]

Objetivo	Número do projeto			Designação do projeto	Rúbrica	Forma de realização	Grupo de Fontes de Financiamento					Datas		Montante Previsto				Montante Encetado			Nível de execução financeira anual %	Nível de execução financeira global %			
	Cód. Ano. Tip. Nº						R. G.	P. E.	U. E.	EMPR	Início	Fim	Ano	Ano	Siguente	Total	Anos Anteriores	Ano	Total						
	1	2	3																						
2.1.1.2. 10	2022	A	35	ALIMENTAÇÃO-REFeições: CONFECCIONARIAS	03/020105	4	6	71	38	9	30	31	32	33	34	112 112 113	13	14	117 118 119	18	19				
2.1.1.2. 10	2022	A	35	OUTROS BENS	03/020121			749 950,00 €																	
2.1.1.2. 10	2022	A	35	PUBLICIDADE	03/020117			64 950,00 €																	
2.1.1.2. 11	2022	A	36	AUXÍLIOS ECONÓMICOS ERI - AQUISIÇÃO DE MANUAIS ESCOLARES E MATERIAL ESCOLAR	03/020107			100,00 €																	
2.1.1.2. 11	2022	A	36	ESTADO	03/020101			9 250,00 €																	
2.1.1.2. 11	2022	A	37	PREMIO DE MÉRITO ESCOLAR	03/020103			16 450,00 €																	
2.1.1.2. 12	2022	A	37	OUTRAS	03/020102			11 000,00 €																	
2.1.1.2. 13	2022	A	38	CENTRO ESCOLAR DO DOUJO	03/020108			1 700,00 €																	
2.1.1.2. 13	2022	A	38	VESTUÁRIO E ARTIGOS PESSOAIS	03/020109			400,00 €																	
2.1.1.2. 13	2022	A	39	MATERIAL DE ESCRITÓRIO	03/020117			100,00 €																	
2.1.1.2. 13	2022	A	38	PRODUTOS QUÍMICOS E FARMACÉUTICOS	03/020121			250,00 €																	
2.1.1.2. 13	2022	A	38	FERRAMENTAS E UTENSÍLIOS	03/020101			100,00 €																	
2.1.1.2. 13	2022	A	38	ENCARGOS DE INSTALAÇÕES	03/020103			77 250,00 €																	
2.1.1.2. 13	2022	A	38	CONSERVAÇÃO DE BENS	03/020109			38 800,00 €																	
2.1.1.2. 13	2022	A	38	COMUNICAÇÕES	03/020101			1 300,00 €																	
2.1.1.2. 13	2022	A	38	SEGUROS	03/020112			1 200,00 €																	
2.1.1.2. 13	2022	A	38	ASSISTÊNCIA TÉCNICA	03/020119			600,00 €																	
2.1.1.2. 13	2022	A	38	OUTROS TRABALHOS ESPECIALIZADOS	03/020120			1 000,00 €																	
2.1.1.2. 13	2022	A	38	TAXA DE GESTÃO DE RESÍDUOS - TGR	03/0602010101			200,00 €																	
2.1.1.2. 14	2022	A	39	IMPOSTOS E TAXAS - OUTRAS	03/0602010199																				
2.1.1.2. 14	2022	A	39	CENTRO ESCOLAR ABADI DE NOUÇOS	03/020101			100,00 €																	
2.1.1.2. 14	2022	A	39	VESTUÁRIO E ARTIGOS PESSOAIS	03/020107			1 000,00 €																	
2.1.1.2. 14	2022	A	39	MATERIAL DE ESCRITÓRIO	03/020108			750,00 €																	
2.1.1.2. 14	2022	A	39	PRODUTOS QUÍMICOS E FARMACÉUTICOS	03/020109			100,00 €																	
2.1.1.2. 14	2022	A	39	FERRAMENTAS E UTENSÍLIOS	03/020117			600,00 €																	
2.1.1.2. 14	2022	A	39	OUTROS BENS	03/020121			150,00 €																	
2.1.1.2. 14	2022	A	39	ENCARGOS DE INSTALAÇÕES	03/020201			78 800,00 €																	
2.1.1.2. 14	2022	A	39	CONSERVAÇÃO DE BENS	03/020203			14 750,00 €																	
2.1.1.2. 14	2022	A	39	COMUNICAÇÕES	03/020209			1 000,00 €																	
2.1.1.2. 14	2022	A	39	SEGUROS	03/020211			1 300,00 €																	
2.1.1.2. 14	2022	A	39	ASSISTÊNCIA TÉCNICA	03/020219			1 500,00 €																	
2.1.1.2. 14	2022	A	39	OUTROS TRABALHOS ESPECIALIZADOS	03/020220			300,00 €																	
2.1.1.2. 14	2022	A	39	TAXA DE GESTÃO DE RESÍDUOS - TGR	03/0602010101			900,00 €																	
2.1.1.2. 14	2022	A	39	IMPOSTOS E TAXAS - OUTRAS	03/0602010199			250,00 €																	
2.1.1.2. 15	2022	A	40	CENTRO ESCOLAR ABADI DE NOUÇOS	03/020101																				
2.1.1.2. 15	2022	A	40	PERSONAL EM REGIME DE TAREFA OU AVENÇA	03/020107			11																	
2.1.1.2. 15	2022	A	40	SEGURANÇA SOCIAL - REGIME GERAL	03/0103050202			250,00 €																	
2.1.1.2. 15	2022	A	40	MATÉRIAS-PRIMAS E SUBSIDIÁRIAS	03/020101			1 850,00 €																	
2.1.1.2. 15	2022	A	40	VESTUÁRIO E ARTIGOS PESSOAIS	03/020107			1 500,00 €																	
2.1.1.2. 15	2022	A	40	MATERIAL DE ESCRITÓRIO	03/020108			300,00 €																	
2.1.1.2. 15	2022	A	40	PRODUTOS QUÍMICOS E FARMACÉUTICOS	03/020109			300,00 €																	
2.1.1.2. 15	2022	A	40	OUTRO MATERIAL - PEÇAS	03/020114			200,00 €																	

Objetivo	Número de projeto			Designação do projeto	Rôbrica	Forma de realização	Grupo de Fontes de Financiamento				Datas		Montante Previsto			Montante Executado			Nível de execução financeira global %
	Cód	Ano	Tip				R P	U E	EMPR	Início	Fim	Ano	Seguinte	Total	Anos Anteriores	Ano	Total	Nível de execução financeira anual %	
2.1.1.2. 15 2022 A 40				FERREIRAS LUTENSÍOS	03/020117	51	750,00 €	0	00	10/01/2022	31/12/2022	2022	2023	151.156	135	2022	151.156	18	19
2.1.1.2. 15 2022 A 40				ARTIGOS HONORÍFICOS E DE DECORAÇÃO	03/020119		100,00 €												
2.1.1.2. 15 2022 A 40				OUTROS BENS	03/020121		200,00 €												
2.1.1.2. 15 2022 A 40				ENCARGOS DE INSTALAÇÕES	03/020201		56.850,00 €												
2.1.1.2. 15 2022 A 40				CONSERVAÇÃO DE BENS	03/020203		400,00 €												
2.1.1.2. 15 2022 A 40				LOCAÇÃO DE OUTROS BENS	03/020208		2.000,00 €												
2.1.1.2. 15 2022 A 40				COMUNICAÇÕES	03/020209		500,00 €												
2.1.1.2. 15 2022 A 40				TRANSPORTES	03/020211		4.200,00 €												
2.1.1.2. 15 2022 A 40				SEGUROS	03/020212		3.000,00 €												
2.1.1.2. 15 2022 A 40				ASSISTÊNCIA TÉCNICA	03/020219		900,00 €												
2.1.1.2. 15 2022 A 40				OUTROS TRABALHOS ESPECIALIZADOS	03/020220		200,00 €												
2.1.1.2. 15 2022 A 40				PROGRAMAS OCUPACIONAIS	03/020221		200,00 €												
2.1.1.2. 15 2022 A 40				PROGRAMAS OCUPACIONAIS	03/020221		80.100,00 €												
2.1.1.2. 15 2022 A 40				TAXA DE GESTÃO DE RESÍDUOS - TER	03/020223		1.750,00 €												
2.1.1.2. 15 2022 A 40				IMPOSTOS E TAXAS - OUTRAS	03/020224		450,00 €												
2.1.1.2. 15 2022 A 40				CENTRO ESCOLAR DAS ÁRVORES	03/020225		9.100,00 €												
2.1.1.2. 15 2022 A 40				PERSONAL EM REGIME DE TAREFA OU AVENÇA	03/020226		200,00 €												
2.1.1.2. 15 2022 A 40				SEGURANÇA SOCIAL - REGIME GERAL	03/020227		100,00 €												
2.1.1.2. 15 2022 A 40				MATÉRIAS-PRIMAS E SUBSIDIÁRIAS	03/020228		400,00 €												
2.1.1.2. 15 2022 A 40				VESTUÁRIO E ARTIGOS PESSOAIS	03/020229		500,00 €												
2.1.1.2. 15 2022 A 40				MATERIAL DE ESCRITÓRIO	03/020230		100,00 €												
2.1.1.2. 15 2022 A 40				PRODUTOS QUÍMICOS E FARMACÊUTICOS	03/020231		100,00 €												
2.1.1.2. 15 2022 A 40				OUTRO MATERIAL - PEÇAS	03/020232		200,00 €												
2.1.1.2. 15 2022 A 40				FERREIRAS LUTENSÍOS	03/020233		300,00 €												
2.1.1.2. 15 2022 A 40				OUTROS BENS	03/020234		200,00 €												
2.1.1.2. 15 2022 A 40				ENCARGOS DE INSTALAÇÕES	03/020235		68.700,00 €												
2.1.1.2. 15 2022 A 40				CONSERVAÇÃO DE BENS	03/020236		12.250,00 €												
2.1.1.2. 15 2022 A 40				COMUNICAÇÕES	03/020237		2.800,00 €												
2.1.1.2. 15 2022 A 40				TRANSPORTES	03/020238		6.600,00 €												
2.1.1.2. 15 2022 A 40				SEGUROS	03/020239		4.300,00 €												
2.1.1.2. 15 2022 A 40				ASSISTÊNCIA TÉCNICA	03/020240		6.400,00 €												
2.1.1.2. 15 2022 A 40				OUTROS TRABALHOS ESPECIALIZADOS	03/020241		250,00 €												
2.1.1.2. 15 2022 A 40				PROGRAMAS OCUPACIONAIS	03/020242		135.000,00 €												
2.1.1.2. 15 2022 A 40				TAXA DE GESTÃO DE RESÍDUOS - TER	03/020243		500,00 €												
2.1.1.2. 15 2022 A 40				IMPOSTOS E TAXAS - OUTRAS	03/020244		200,00 €												
2.1.1.2. 15 2022 A 40				CENTRO ESCOLAR DO BARRIO DE S. VICENTE PAULA	03/020245		14.300,00 €												
2.1.1.2. 15 2022 A 40				PERSONAL EM REGIME DE TAREFA OU AVENÇA	03/020246		150,00 €												
2.1.1.2. 15 2022 A 40				SEGURANÇA SOCIAL - REGIME GERAL	03/020247		200,00 €												
2.1.1.2. 15 2022 A 40				MATÉRIAS-PRIMAS E SUBSIDIÁRIAS	03/020248		900,00 €												
2.1.1.2. 15 2022 A 40				VESTUÁRIO E ARTIGOS PESSOAIS	03/020249		500,00 €												
2.1.1.2. 15 2022 A 40				MATERIAL DE ESCRITÓRIO	03/020250		200,00 €												
2.1.1.2. 15 2022 A 40				PRODUTOS QUÍMICOS E FARMACÊUTICOS	03/020251		400,00 €												
2.1.1.2. 15 2022 A 40				OUTRO MATERIAL - PEÇAS	03/020252		100,00 €												
2.1.1.2. 15 2022 A 40				FERREIRAS LUTENSÍOS	03/020253		400,00 €												
2.1.1.2. 15 2022 A 40				ARTIGOS HONORÍFICOS E DE DECORAÇÃO	03/020254		100,00 €												
2.1.1.2. 15 2022 A 40				OUTROS BENS	03/020255		250,00 €												
2.1.1.2. 15 2022 A 40				ENCARGOS DE INSTALAÇÕES	03/020256		68.500,00 €												
2.1.1.2. 15 2022 A 40				CONSERVAÇÃO DE BENS	03/020257		1.450,00 €												
2.1.1.2. 15 2022 A 40				COMUNICAÇÕES	03/020258		700,00 €												

Objetivo	Número de projeto			Designação do projeto	Rubrica	forma de realização	Grupo de Fontes de Financiamento					Datas		Montante Previsto			Montante Executado			Nível de execução financeira anual %	Nível de execução financeira global %
	Cód	Ano	Tp. Nº				R. G.	R. P.	U. E.	EMPR	Início	Fim	Ano	Seguinte	Total	Anos Anteriores	Ano	Total			
2.1.1.2.	17	2022	A 42	SEGUE	03/020210	4	18	171	18	18	20	31	22	13	14-12-21	18	18	17-12-21	18	18	
2.1.1.2.	17	2022	A 42	SEGUE	03/020219	4	18	171	18	18	20	31	22	13	14-12-21	18	18	17-12-21	18	18	
2.1.1.2.	17	2022	A 42	ASSISTÊNCIA TÉCNICA	03/020220	4	18	171	18	18	20	31	22	13	14-12-21	18	18	17-12-21	18	18	
2.1.1.2.	17	2022	A 42	OUTROS TRABALHOS ESPECIALIZADOS	03/04060201	4	18	171	18	18	20	31	22	13	14-12-21	18	18	17-12-21	18	18	
2.1.1.2.	17	2022	A 42	PROGRAMAS OCUPACIONAIS	03/06020101	4	18	171	18	18	20	31	22	13	14-12-21	18	18	17-12-21	18	18	
2.1.1.2.	17	2022	A 42	PLANO DE GESTÃO DE RESÍDUOS - TOR	03/0602010159	4	18	171	18	18	20	31	22	13	14-12-21	18	18	17-12-21	18	18	
2.1.1.2.	17	2022	A 42	IMPOSTOS E TAXAS - OUTRAS	03/010107	4	18	171	18	18	20	31	22	13	14-12-21	18	18	17-12-21	18	18	
2.1.1.2.	17	2022	A 42	CENTRO ESCOLAR DO CORÇO	03/01030202	4	18	171	18	18	20	31	22	13	14-12-21	18	18	17-12-21	18	18	
2.1.1.2.	18	2022	A 43	PESSOAL EM RÉGIME DE TAREFA OU AVENÇA	03/020101	4	18	171	18	18	20	31	22	13	14-12-21	18	18	17-12-21	18	18	
2.1.1.2.	18	2022	A 43	SEGURANÇA SOCIAL - RÉGIME GERAL	03/020107	4	18	171	18	18	20	31	22	13	14-12-21	18	18	17-12-21	18	18	
2.1.1.2.	18	2022	A 43	MATÉRIAS-PRIMAS E SUBSIDIÁRIAS	03/030108	4	18	171	18	18	20	31	22	13	14-12-21	18	18	17-12-21	18	18	
2.1.1.2.	18	2022	A 43	ESTUÁRIO E ARTIGOS PESSOAIS	03/030209	4	18	171	18	18	20	31	22	13	14-12-21	18	18	17-12-21	18	18	
2.1.1.2.	18	2022	A 43	MATERIAL DE ESCRITÓRIO	03/030217	4	18	171	18	18	20	31	22	13	14-12-21	18	18	17-12-21	18	18	
2.1.1.2.	18	2022	A 43	PRODUTOS QUÍMICOS E FARMACÉUTICOS	03/030221	4	18	171	18	18	20	31	22	13	14-12-21	18	18	17-12-21	18	18	
2.1.1.2.	18	2022	A 43	OUTROS BENS	03/030301	4	18	171	18	18	20	31	22	13	14-12-21	18	18	17-12-21	18	18	
2.1.1.2.	18	2022	A 43	ENCARGOS DE INSTALAÇÕES	03/030303	4	18	171	18	18	20	31	22	13	14-12-21	18	18	17-12-21	18	18	
2.1.1.2.	18	2022	A 43	CONSERVAÇÃO DE BENS	03/030309	4	18	171	18	18	20	31	22	13	14-12-21	18	18	17-12-21	18	18	
2.1.1.2.	18	2022	A 43	COMUNICAÇÕES	03/030310	4	18	171	18	18	20	31	22	13	14-12-21	18	18	17-12-21	18	18	
2.1.1.2.	18	2022	A 43	TRANSPORTES	03/030312	4	18	171	18	18	20	31	22	13	14-12-21	18	18	17-12-21	18	18	
2.1.1.2.	18	2022	A 43	SEGUE	03/030314	4	18	171	18	18	20	31	22	13	14-12-21	18	18	17-12-21	18	18	
2.1.1.2.	18	2022	A 43	ESTUDIOS, PARCERES, PROJECTOS E CONSULTADORIA	03/030319	4	18	171	18	18	20	31	22	13	14-12-21	18	18	17-12-21	18	18	
2.1.1.2.	18	2022	A 43	ASSISTÊNCIA TÉCNICA	03/030320	4	18	171	18	18	20	31	22	13	14-12-21	18	18	17-12-21	18	18	
2.1.1.2.	18	2022	A 43	OUTROS TRABALHOS ESPECIALIZADOS	03/04060201	4	18	171	18	18	20	31	22	13	14-12-21	18	18	17-12-21	18	18	
2.1.1.2.	18	2022	A 43	PROGRAMAS OCUPACIONAIS	03/06020101	4	18	171	18	18	20	31	22	13	14-12-21	18	18	17-12-21	18	18	
2.1.1.2.	18	2022	A 43	PLANO DE GESTÃO DE RESÍDUOS - TOR	03/0602010199	4	18	171	18	18	20	31	22	13	14-12-21	18	18	17-12-21	18	18	
2.1.1.2.	18	2022	A 43	IMPOSTOS E TAXAS - OUTRAS	03/010107	4	18	171	18	18	20	31	22	13	14-12-21	18	18	17-12-21	18	18	
2.1.1.2.	19	2022	A 44	CENTRO ESCOLAR DA TIMPEIRA	03/020210	4	18	171	18	18	20	31	22	13	14-12-21	18	18	17-12-21	18	18	
2.1.1.2.	19	2022	A 44	PESSOAL EM RÉGIME DE TAREFA OU AVENÇA	03/020207	4	18	171	18	18	20	31	22	13	14-12-21	18	18	17-12-21	18	18	
2.1.1.2.	19	2022	A 44	SEGUE	03/020108	4	18	171	18	18	20	31	22	13	14-12-21	18	18	17-12-21	18	18	
2.1.1.2.	19	2022	A 44	MATERIAL DE ESCRITÓRIO	03/020109	4	18	171	18	18	20	31	22	13	14-12-21	18	18	17-12-21	18	18	
2.1.1.2.	19	2022	A 44	PRODUTOS QUÍMICOS E FARMACÉUTICOS	03/020117	4	18	171	18	18	20	31	22	13	14-12-21	18	18	17-12-21	18	18	
2.1.1.2.	19	2022	A 44	FERRAMENTAS E UTENSÍLIOS	03/020121	4	18	171	18	18	20	31	22	13	14-12-21	18	18	17-12-21	18	18	
2.1.1.2.	19	2022	A 44	OUTROS BENS	03/020201	4	18	171	18	18	20	31	22	13	14-12-21	18	18	17-12-21	18	18	
2.1.1.2.	19	2022	A 44	ENCARGOS DE INSTALAÇÕES	03/020203	4	18	171	18	18	20	31	22	13	14-12-21	18	18	17-12-21	18	18	
2.1.1.2.	19	2022	A 44	CONSERVAÇÃO DE BENS	03/020209	4	18	171	18	18	20	31	22	13	14-12-21	18	18	17-12-21	18	18	
2.1.1.2.	19	2022	A 44	COMUNICAÇÕES	03/020210	4	18	171	18	18	20	31	22	13	14-12-21	18	18	17-12-21	18	18	
2.1.1.2.	19	2022	A 44	TRANSPORTES	03/020212	4	18	171	18	18	20	31	22	13	14-12-21	18	18	17-12-21	18	18	
2.1.1.2.	19	2022	A 44	SEGUE	03/020214	4	18	171	18	18	20	31	22	13	14-12-21	18	18	17-12-21	18	18	
2.1.1.2.	19	2022	A 44	ESTUDIOS, PARCERES, PROJECTOS E CONSULTADORIA	03/020219	4	18	171	18	18	20	31	22	13	14-12-21	18	18	17-12-21	18	18	
2.1.1.2.	19	2022	A 44	ASSISTÊNCIA TÉCNICA	03/020220	4	18	171	18	18	20	31	22	13	14-12-21	18	18	17-12-21	18	18	
2.1.1.2.	19	2022	A 44	OUTROS TRABALHOS ESPECIALIZADOS	03/04060201	4	18	171	18	18	20	31	22	13	14-12-21	18	18	17-12-21	18	18	
2.1.1.2.	19	2022	A 44	PROGRAMAS OCUPACIONAIS	03/06020101	4	18	171	18	18	20	31	22	13	14-12-21	18	18	17-12-21	18	18	
2.1.1.2.	19	2022	A 44	PLANO DE GESTÃO DE RESÍDUOS - TOR	03/0602010159	4	18	171	18	18	20	31	22	13	14-12-21	18	18	17-12-21	18	18	
2.1.1.2.	19	2022	A 44	IMPOSTOS E TAXAS - OUTRAS	03/010107	4	18	171	18	18	20	31	22	13	14-12-21	18	18	17-12-21	18	18	
2.1.1.2.	20	2022	A 45	CENTRO ESCOLAR DE LOBDELO	03/020201	4	18	171	18	18	20	31	22	13	14-12-21	18	18	17-12-21	18	18	
2.1.1.2.	20	2022	A 45	MATÉRIAS-PRIMAS E SUBSIDIÁRIAS	03/020207	4	18	171	18	18	20	31	22	13	14-12-21	18	18	17-12-21	18	18	
2.1.1.2.	20	2022	A 45	ESTUÁRIO E ARTIGOS PESSOAIS	03/020208	4	18	171	18	18	20	31	22	13	14-12-21	18	18	17-12-21	18	18	
2.1.1.2.	20	2022	A 45	MATERIAL DE ESCRITÓRIO	03/020209	4	18	171	18	18	20	31	22	13	14-12-21	18	18	17-12-21	18	18	

Objetivo	Número do projeto			Designação do projeto		Rúbrica	Forma de realização	Grupo de Fontes de Financiamento					Datas		Montante Previsto			Montante Executado		Nível de execução financeira anual %	Nível de execução financeira global %
	Cód	Ano	Tp	Id	Id			R G	R P	U E	EMPR	Início	Fim	Ano	Seguinte	Total	Anos Anteriores	Ano	Total		
2.1.1.2.	20	2022	A	45	PRODUTOS QUÍMICOS E FARMACÊUTICOS	03/020109		6	17	3	14	10	11	12	13	14	15	16	17	18	19
2.1.1.2.	20	2022	A	45	OUTRO MATERIAL-PEÇAS	03/020114			100,00 €												
2.1.1.2.	20	2022	A	45	FERRAMENTAS E UTENSÍLIOS	03/020117			100,00 €												
2.1.1.2.	20	2022	A	45	OUTROS BENS	03/020121			100,00 €												
2.1.1.2.	20	2022	A	45	ENCARGOS DE INSTALAÇÕES	03/020201			36 950,00 €												
2.1.1.2.	20	2022	A	45	CONSERVAÇÃO DE BENS	03/020203			200,00 €												
2.1.1.2.	20	2022	A	45	COMUNICAÇÕES	03/020209			8 800,00 €												
2.1.1.2.	20	2022	A	45	SEGUROS	03/020212			800,00 €												
2.1.1.2.	20	2022	A	45	ESTUDIOS, PARCERES, PROJETOS E CONSULTADORIA	03/020214			750,00 €												
2.1.1.2.	20	2022	A	45	ASSISTÊNCIA TÉCNICA	03/020219			2 400,00 €												
2.1.1.2.	20	2022	A	45	OUTROS TRABALHOS ESPECIALIZADOS	03/020220			150,00 €												
2.1.1.2.	20	2022	A	45	TAXA DE GESTÃO DE RESÍDUOS - TGR	03/020220			200,00 €												
2.1.1.2.	20	2022	A	45	IMPOSTOS E TAXAS - OUTRAS	03/020220			100,00 €												
2.1.1.2.	21	2022	A	46	CENTRO ESCOLAR DO PRADO/FERREIROS	03/020220															
2.1.1.2.	21	2022	A	46	OUTROS	03/020220			2 600,00 €												
2.1.1.2.	21	2022	A	46	VESTUÁRIO E ARTIGOS PESSOAIS	03/020220			400,00 €												
2.1.1.2.	21	2022	A	46	MATERIAL DE ESCRITÓRIO	03/020220			200,00 €												
2.1.1.2.	21	2022	A	46	PRODUTOS QUÍMICOS E FARMACÊUTICOS	03/020220			100,00 €												
2.1.1.2.	21	2022	A	46	FERRAMENTAS E UTENSÍLIOS	03/020220			100,00 €												
2.1.1.2.	21	2022	A	46	OUTROS BENS	03/020220			500,00 €												
2.1.1.2.	21	2022	A	46	ENCARGOS DE INSTALAÇÕES	03/020220			15 000,00 €												
2.1.1.2.	21	2022	A	46	CONSERVAÇÃO DE BENS	03/020220			500,00 €												
2.1.1.2.	21	2022	A	46	COMUNICAÇÕES	03/020220			500,00 €												
2.1.1.2.	21	2022	A	46	SEGUROS	03/020220			700,00 €												
2.1.1.2.	21	2022	A	46	ASSISTÊNCIA TÉCNICA	03/020220			1 100,00 €												
2.1.1.2.	21	2022	A	46	OUTROS TRABALHOS ESPECIALIZADOS	03/020220			200,00 €												
2.1.1.2.	21	2022	A	46	TAXA DE GESTÃO DE RESÍDUOS - TGR	03/020220			250,00 €												
2.1.1.2.	21	2022	A	46	IMPOSTOS E TAXAS - OUTRAS	03/020220			100,00 €												
2.1.1.2.	22	2022	A	47	FUNCIONAMENTO DAS EB's	03/020220															
2.1.1.2.	22	2022	A	47	MATERIAS-PRIMAS E SUBSIDIÁRIAS	03/020220			50,00 €												
2.1.1.2.	22	2022	A	47	OUTROS	03/020220			5 050,00 €												
2.1.1.2.	22	2022	A	47	VESTUÁRIO E ARTIGOS PESSOAIS	03/020220			6 000,00 €												
2.1.1.2.	22	2022	A	47	MATERIAL DE ESCRITÓRIO	03/020220			700,00 €												
2.1.1.2.	22	2022	A	47	PRODUTOS QUÍMICOS E FARMACÊUTICOS	03/020220			300,00 €												
2.1.1.2.	22	2022	A	47	OUTRO MATERIAL-PEÇAS	03/020220			850,00 €												
2.1.1.2.	22	2022	A	47	FERRAMENTAS E UTENSÍLIOS	03/020220			1 850,00 €												
2.1.1.2.	22	2022	A	47	ARTIGOS HONORÍFICOS E DE DECORAÇÃO	03/020220			100,00 €												
2.1.1.2.	22	2022	A	47	OUTROS BENS	03/020220			250,00 €												
2.1.1.2.	22	2022	A	47	ENCARGOS DE INSTALAÇÕES	03/020220			74 350,00 €												
2.1.1.2.	22	2022	A	47	CONSERVAÇÃO DE BENS	03/020220			650,00 €												
2.1.1.2.	22	2022	A	47	COMUNICAÇÕES	03/020220			5 000,00 €												
2.1.1.2.	22	2022	A	47	SEGUROS	03/020220			500,00 €												
2.1.1.2.	22	2022	A	47	ESTUDIOS, PARCERES, PROJETOS E CONSULTADORIA	03/020220			600,00 €												
2.1.1.2.	22	2022	A	47	ASSISTÊNCIA TÉCNICA	03/020220			1 000,00 €												
2.1.1.2.	22	2022	A	47	OUTROS TRABALHOS ESPECIALIZADOS	03/020220			500,00 €												
2.1.1.2.	22	2022	A	47	TAXA DE GESTÃO DE RESÍDUOS - TGR	03/020220			650,00 €												
2.1.1.2.	22	2022	A	47	IMPOSTOS E TAXAS - OUTRAS	03/020220			200,00 €												
2.1.1.2.	23	2022	A	48	CONSERVAÇÃO/REPARAÇÃO DOS ESPAÇOS ESCOLARES - EB's	03/020220															

Handwritten signatures and initials in blue ink at the top right of the page.

Objetivo	Número do projeto			Designação do projeto	Rúbrica	Forma de realização	Grupo de Fontes de Financiamento				Datas		Montante Previsto				Montante Executado			Nível de execução financeira anual %		Nível de execução financeira global %		
	Cód	Ano	Tp				R G	R P	U E	EMPR	Início	Fim	Ano	Ano Seguinte	Total	Anos Anteriores	Ano	Total						
2.1.1.2.	23	2022	A	48	OUTROS	03/020211	65	171	38	91	13/02	11/11	112	113	124811234118	119	116	11711154116	118	118	118			
2.1.1.2.	23	2022	A	48	ENCARGOS DE INSTALAÇÕES	03/020201		500,00 €																
2.1.1.3.					2º, 3º CICLOS DO ENSINO BÁSICO E ENSINO SECUNDÁRIO			910 700,00 €			01/01/2022	31/12/2028	910 700,00 €	5 849 600,00 €	6 280 300,00		888 094,85	888 094,81		97,52	14,19			
2.1.1.3.					TRANSPORTES ESCOLARES - REDE PÚBLICA - 2.º E 3.º CICLOS SECUNDÁRIO								60 790,00 €	2 151 600,00 €	2 212 350,00		55 967,31	55 967,31		91,14	2,50			
2.1.1.3.	3	2022	A	49	TRANSPORTES	03/020210		54 150,00 €																
2.1.1.3.	3	2022	A	49	OUTRAS	03/050803		6 600,00 €																
2.1.1.3.	4	2022	A	50	TRANSPORTES ESCOLARES - ALUNOS COM NECESSIDADES EDUCATIVAS ESPECIAIS - 2º E 3º CICLOS E SECUNDÁRIO	03/020210		42 000,00 €			01/01/2022	01/01/2022	42 100,00 €	176 000,00 €	218 100,00		37 852,87	37 852,87		89,66	17,35			
2.1.1.3.	4	2022	A	50	PUBLICIDADE	03/020217		100,00 €																
2.1.1.	5	2022	A	51	ESCOLA SECUNDÁRIA CAMILO CASTELO BRANCO																			
2.1.1.3.	5	2022	A	51	TRANSPORTES	04/020210		2 100,00 €																
2.1.1.3.	5	2022	A	51	OUTRAS	04/020212		1 300,00 €																
2.1.1.3.	5	2022	A	51	PUBLICIDADE	04/020217		100,00 €																
2.1.1.3.	5	2022	A	51	ESTADO	04/040301		115 500,00 €																
2.1.1.3.	6	2022	A	52	PROGRAMAS OCUPACIONAIS	04/04080201		27 500,00 €			01/01/2022	01/01/2022	183 900,00 €	566 000,00 €	749 900,00		177 432,10	177 432,10		95,48	23,88			
2.1.1.3.	6	2022	A	52	ESCOLA SECUNDÁRIA S. PEDRO																			
2.1.1.3.	6	2022	A	52	FERRAMENTAS E UTENSÍLIOS	04/020217		100,00 €																
2.1.1.3.	6	2022	A	52	OUTROS BENS	04/020211		100,00 €																
2.1.1.3.	6	2022	A	52	TRANSPORTES	04/020210		1 950,00 €																
2.1.1.3.	6	2022	A	52	SEGUROS	04/020212		3 150,00 €																
2.1.1.3.	6	2022	A	52	PUBLICIDADE	04/020217		50,00 €																
2.1.1.3.	6	2022	A	52	ASSISTÊNCIA TÉCNICA	04/020219		400,00 €																
2.1.1.3.	6	2022	A	52	OUTROS SERVIÇOS	04/020225		1 500,00 €																
2.1.1.3.	6	2022	A	52	ESTADO	04/040301		149 500,00 €																
2.1.1.3.	6	2022	A	52	PROGRAMAS OCUPACIONAIS	04/04080201		27 150,00 €			01/01/2022	01/01/2022	188 950,00 €	772 800,00 €	961 750,00		188 462,10	188 462,10		99,74	15,99			
2.1.1.3.	7	2022	A	53	AGRUPAMENTO DE ESCOLAS DIOGO CÃO																			
2.1.1.3.	7	2022	A	53	TRANSPORTES	04/020210		1 950,00 €																
2.1.1.3.	7	2022	A	53	SEGUROS	04/020212		1 700,00 €																
2.1.1.3.	7	2022	A	53	PUBLICIDADE	04/020217		50,00 €																
2.1.1.3.	7	2022	A	53	ESTADO	04/040301		153 500,00 €																
2.1.1.3.	7	2022	A	53	PROGRAMAS OCUPACIONAIS	04/04080201		82 550,00 €																
2.1.1.3.	8	2022	A	54	AGRUPAMENTO DE ESCOLAS MORGADO DE MATTEUS																			
2.1.1.3.	8	2022	A	54	FERRAMENTAS E UTENSÍLIOS	04/020217		1 500,00 €			01/01/2022	01/01/2022	271 000,00 €	1 032 000,00 €	1 273 000,00		268 018,85	268 018,85		98,90	21,05			
2.1.1.3.	8	2022	A	54	TRANSPORTES	04/020210		2 800,00 €																
2.1.1.3.	8	2022	A	54	SEGUROS	04/020212		2 350,00 €																
2.1.1.3.	8	2022	A	54	PUBLICIDADE	04/020217		80,00 €																
2.1.1.3.	8	2022	A	54	ESTADO	04/040301		221 200,00 €																
2.1.1.3.	8	2022	A	54	PROGRAMAS OCUPACIONAIS	04/04080201		43 100,00 €																
2.1.1.3.	1	2023	A	5	PLANO APOIO ATIVIDADES ESCOLARES DO 2º/3º CEB E SECUNDÁRIO	04/040301		17 500,00 €			01/01/2023	01/01/2023	17 500,00 €	60 000,00 €	77 500,00		15 000,00	15 000,00		85,71	19,36			
2.1.2.					SERVIÇOS AUXILIARES DE ENSINO			384 450,00 €					384 450,00 €	1 753 700,00 €	2 138 150,00		384 450,00 €	384 450,00 €		79,06	14,72			
2.1.2.1.					PLANO DE ENSINO, ANIMAÇÃO E OUTROS			384 450,00 €					384 450,00 €	1 753 700,00 €	2 138 150,00		384 450,00 €	384 450,00 €		79,06	14,22			

Objetivo	Número de projeto			Designação do projeto	Rótulo	Forma de realização	Grupo de Fontes de Financiamento				Datas		Montante Previsto			Montante Executado			Nível de execução financeira anual %	Nível de execução financeira global %	
	Ord	Ano	Tip				R G	P P	U E	EMPR	Início	Fim	Ano	Seguinte	Total	Anos Anteriores	Ano	Total			
1.1.1.1	1	2022	A	55	GESTÃO E DINAMIZAÇÃO DA ESCOLA PARA DE TRANSITO	03/020104		200,00 €			01/01/2022	31/12/2022	2022	2023	14 013,04	15	2022	17 013,04	38	16	
2.1.2.1.1	1	2022	A	55	LIMPEZA E HIGIENE	03/020108		200,00 €													
2.1.2.1.1	1	2022	A	55	MATERIAL DE ESCRITÓRIO	03/020109		100,00 €													
2.1.2.1.1	2	2022	A	55	PRODUTOS QUÍMICOS E FARMACÊUTICOS	03/020114		1.050,00 €													
2.1.2.1.1	2	2022	A	55	OUTRO MATERIAL - PEÇAS	03/020121		150,00 €													
2.1.2.1.1	2	2022	A	55	ENCARGOS DE INSTALAÇÕES	03/020201		12 900,00 €													
2.1.2.1.1	2	2022	A	55	LIMPEZA E HIGIENE	03/020202		3 500,00 €													
2.1.2.1.1	2	2022	A	55	CONSERVAÇÃO DE BENS	03/020203		500,00 €													
2.1.2.1.1	2	2022	A	55	COMUNICAÇÕES	03/020209		300,00 €													
2.1.2.1.1	2	2022	A	55	SEGUROS	03/020212		500,00 €													
2.1.2.1.1	2	2022	A	55	ASSISTÊNCIA TÉCNICA	03/020219		150,00 €													
2.1.2.1.1	2	2022	A	55	TAXA DE GESTÃO DE RESÍDUOS - TGR	03/06020101		100,00 €													
2.1.2.1.1	2	2022	A	55	IMPOSTOS E TAXAS - OUTRAS	03/06020101		100,00 €													
2.1.2.1.1	3	2022	A	56	PLANO MUNICIPAL DE APOIO ÀS ATIVIDADES ESCOLARES	03/06020101		3 400,00 €													
2.1.2.1.1	3	2022	A	56	GASOLINA	03/070101		2 600,00 €													
2.1.2.1.1	3	2022	A	56	MATERIAL DE ESCRITÓRIO	03/070108		500,00 €													
2.1.2.1.1	3	2022	A	56	MATERIAL DE TRANSPORTE - PEÇAS	03/070112		500,00 €													
2.1.2.1.1	3	2022	A	56	CONSERVAÇÃO DE BENS	03/070203		200,00 €													
2.1.2.1.1	3	2022	A	56	COMUNICAÇÕES	03/070209		200,00 €													
2.1.2.1.1	3	2022	A	56	TRANSPORTES	03/070210		4 850,00 €													
2.1.2.1.1	3	2022	A	56	PUBLICIDADE	03/070217		100,00 €													
2.1.2.1.1	3	2022	A	56	ASSISTÊNCIA TÉCNICA	03/070219		5 000,00 €													
2.1.2.1.1	3	2022	A	56	ESTADO	03/070301		24 900,00 €													
2.1.2.1.1	5	2022	A	58	DINAMIZAÇÃO DE AÇÕES/PROJETOS NO ÂMBITO DA EDUCAÇÃO																
2.1.2.1.1	5	2022	A	58	MATERIAL DE ESCRITÓRIO	03/070108		950,00 €													
2.1.2.1.1	5	2022	A	58	PREMIOS, CONDECOMAÇÕES E OBRAS	03/070115		550,00 €													
2.1.2.1.1	5	2022	A	58	ARTIGOS HONORÁRIOS E DE DECORAÇÃO	03/070119		200,00 €													
2.1.2.1.1	5	2022	A	58	MATERIAL DE EDUCAÇÃO, CULTURA E RECREIO	03/070120		400,00 €													
2.1.2.1.1	5	2022	A	58	OUTROS BENS	03/070121		400,00 €													
2.1.2.1.1	5	2022	A	58	LOCAÇÃO DE OUTROS BENS	03/070208		1 600,00 €													
2.1.2.1.1	5	2022	A	58	TRANSPORTES	03/070210		6 450,00 €													
2.1.2.1.1	5	2022	A	58	SEGUROS	03/070212		2 050,00 €													
2.1.2.1.1	5	2022	A	58	DELOCAÇÕES E ESTADAS	03/070213		4 400,00 €													
2.1.2.1.1	5	2022	A	58	SEMINÁRIOS, EXPOSIÇÕES E SIMILARES	03/070216		8 750,00 €													
2.1.2.1.1	5	2022	A	58	PUBLICIDADE	03/070217		4 850,00 €													
2.1.2.1.1	5	2022	A	58	ASSISTÊNCIA TÉCNICA	03/070219		500,00 €													
2.1.2.1.1	5	2022	A	58	OUTROS TRABALHOS ESPECIALIZADOS	03/070220		14 850,00 €													
2.1.2.1.1	5	2022	A	58	OUTROS SERVIÇOS	03/070225		4 200,00 €													
2.1.2.1.1	5	2022	A	58	INSTITUIÇÕES SEM FINS LUCRATIVOS	03/070701		200,00 €													
2.1.2.1.1	6	2022	A	59	ORÇAMENTO PARTICIPATIVO ESCOLAR	03/070301		7 500,00 €													
2.1.2.1.1	7	2022	A	60	COMPARTILHAÇÃO A PRODUTOS/RELEVANTES EDUCATIVOS																
2.1.2.1.1	7	2022	A	60	SERVIÇOS E FUNDOS AUTÓNOMOS	03/070305		500,00 €													
2.1.2.1.1	7	2022	A	60	INSTITUIÇÕES SEM FINS LUCRATIVOS	03/070701		250,00 €													
2.1.2.1.1	7	2022	A	60	OUTRAS	03/070302		500,00 €													

Objetivo	Número do projeto			Designação de projeto	Rúbrica	Forma de realização	Grupo da Fonte de Financiamento				Datas		Montante Previsto			Montante Esancado			Nível de execução financeira anual %	Nível de execução financeira global %
	Ord	Ano	Tip. IN				R. G.	R. P.	U. E.	EMPR	Início	Fim	Ano	Seguinte	Total	Anos Anteriores	Ano	Total		
1	12	31	31	31	31	31	31	31	31	31	31	31	31	31	31	31	31	31	31	
2.3.2.	1	2022	A 62	PROGRAMA MUNICIPAL DE CONSOLIDAÇÃO DA REDE SOCIAL	05/0201001	5						01/01/2022	01/01/2022	18.200,00 €	71.200,00 €	89.400,00 €	8.360,03	45,33	9,35	
2.3.2.	1	2022	A 62	GASOLINA	05/0201002			1.100,00 €												
2.3.2.	1	2022	A 62	MATERIAL DE ESCRITÓRIO	05/020111			3.000,00 €												
2.3.2.	1	2022	A 62	OUTROS BENS	05/020305			1.500,00 €												
2.3.2.	1	2022	A 62	COMUNICAÇÕES	05/020310			1.500,00 €												
2.3.2.	1	2022	A 62	TRANSPORTES	05/020417			6.850,00 €												
2.3.2.	1	2022	A 62	PUBLICIDADE	05/020419			150,00 €												
2.3.2.	1	2022	A 62	ASSISTÊNCIA TÉCNICA	05/020719			1.700,00 €												
2.3.2.	1	2022	A 62	OUTROS SERVIÇOS	05/020725			2.400,00 €												
2.3.2.	2	2022	A 63	PROGRAMA MUNICIPAL DE INTERVENÇÃO SOCIAL	02/040701			138.050,00 €				01/01/2022	31/12/2022	327.050,00 €	330.000,00 €	647.050,00 €	225.324,94	68,90	34,82	
2.3.2.	2	2022	A 63	INSTITUIÇÕES SEM FINS LUCRATIVOS	02/040701			201.000,00 €												
2.3.2.	3	2022	A 64	PROGRAMA MUNICIPAL DE COMBATE À POBREZA E EXCLUSÃO SOCIAL	02/080701							01/01/2022	01/01/2022	79.650,00 €	150.800,00 €	239.450,00 €	77.594,03	97,17	33,38	
2.3.2.	3	2022	A 64	ALIMENTAÇÃO- GÊNEROS PARA CONFECCIONAR	02/020105			6.850,00 €												
2.3.2.	3	2022	A 64	OUTROS BENS	02/020121			2.850,00 €												
2.3.2.	3	2022	A 64	ENCARGOS DE INSTALAÇÕES	02/020301			1.850,00 €												
2.3.2.	3	2022	A 64	ESTUDOS, PARCERES, PROJECTOS E CONSULTORIA	02/020314			7.400,00 €												
2.3.2.	3	2022	A 64	OUTRAS	02/020803			60.500,00 €												
2.3.2.	3	2022	A 64	TAXA DE GESTÃO DE RESÍDUOS - TER	02/02090101			100,00 €												
2.3.2.	4	2022	A 65	IMPOSTOS E TAXAS- OUTRAS	02/0603010199			100,00 €				01/01/2022	01/01/2022	228.700,00 €	485.000,00 €	717.700,00 €	209.595,10	91,65	29,20	
2.3.2.	4	2022	A 65	PROGRAMA MUNICIPAL SENIOR	02/020101			50,00 €												
2.3.2.	4	2022	A 65	MATERIAS-PRIMAS E SUBSIDIÁRIAS	02/020102			2.800,00 €												
2.3.2.	4	2022	A 65	GASOLEO	02/020103			1.000,00 €												
2.3.2.	4	2022	A 65	MATERIAL DE ESCRITÓRIO	02/020108			500,00 €												
2.3.2.	4	2022	A 65	OUTRO MATERIAL- PEÇAS	02/020114			11.400,00 €												
2.3.2.	4	2022	A 65	PREMIOS, CONDEORAÇÕES E OPORTAS	02/020115			400,00 €												
2.3.2.	4	2022	A 65	FERRAMENTAS E UTENSÍLIOS	02/020117			100,00 €												
2.3.2.	4	2022	A 65	ARTIGOS HONORÍFICOS E DE DECORAÇÃO	02/020119			3.750,00 €												
2.3.2.	4	2022	A 65	OUTROS BENS	02/020121			500,00 €												
2.3.2.	4	2022	A 65	LIMPEZA E INGENIE	02/020202			24.700,00 €												
2.3.2.	4	2022	A 65	LOCAÇÃO DE OUTROS BENS	02/020208			100,00 €												
2.3.2.	4	2022	A 65	COMUNICAÇÕES	02/020209			5.250,00 €												
2.3.2.	4	2022	A 65	TRANSPORTES	02/020310			200,00 €												
2.3.2.	4	2022	A 65	PUBLICIDADE	02/020317			150,00 €												
2.3.2.	4	2022	A 65	VIGILÂNCIA E SEGURANÇA	02/020318			300,00 €												
2.3.2.	4	2022	A 65	OUTROS TRABALHOS ESPECIALIZADOS	02/020320			12.000,00 €												
2.3.2.	4	2022	A 65	OUTROS SERVIÇOS	02/020325			400,00 €												
2.3.2.	4	2022	A 65	INSTITUIÇÕES SEM FINS LUCRATIVOS	02/040701			163.100,00 €				01/01/2022	01/01/2022	181.370,00 €	374.000,00 €	535.300,00 €	151.963,90	94,83	28,38	
2.3.2.	4	2022	A 65	OUTRAS	02/020803			500,00 €												
2.3.2.	5	2022	A 66	PROGRAMA MUNICIPAL DE FAMÍLIAS NUMEROSAS	02/020108			160.800,00 €												
2.3.2.	5	2022	A 66	MATERIAL DE ESCRITÓRIO	02/020803															
2.3.2.	5	2022	A 66	OUTRAS																
2.3.2.	5	2022	A 67	PROGRAMA MUNICIPAL SEGURANÇA E PROTEÇÃO SOCIAL- CPPI																
2.3.2.	6	2022	A 67	LIMPEZA E INGENIE	02/020204			200,00 €												

Objetivo	Número do projeto			Designação do projeto	Rubrica	Forma de realização	Grupo de Fontes de Financiamento				Datas		Montante Previsto			Montante Executado			Nível de execução financeira anual %	Nível de execução financeira global %		
	Cód	Ano	Tp				Nº	R	G	P	U	EMPR	Início	Fim	Ano	Seguinte	Total	Anos Anteriores			Ano	Total
1	21	2022	A	67	MATERIAL DE ESCRITÓRIO	02/020108	5	6	11	18	10	31	12	13	14	12	15	16	17	18	19	
2.3.2.	6	2022	A	67	MATERIAL DE ESCRITÓRIO	02/020121																
2.3.2.	6	2022	A	67	COMUNICAÇÕES	02/020209																
2.3.2.	6	2022	A	67	TRANSPORTES	02/020210																
2.3.2.	6	2022	A	67	SEGUROS	02/020212																
2.3.2.	6	2022	A	67	DESLOCAÇÕES E ESTADAS	02/020213																
2.3.2.	6	2022	A	67	PUBLICIDADE	02/020217																
2.3.2.	6	2022	A	67	ASSISTÊNCIA TÉCNICA	02/020218																
2.3.2.	6	2022	A	67	OUTROS SERVIÇOS	02/020225																
2.3.2.	7	2022	A	68	PLA IG - PLANO MUNICIPAL PARA A IGUALDADE	02/020115																
2.3.2.	7	2022	A	68	PRÉMIOS, CONDIÇÕES E OFERTAS	02/020121																
2.3.2.	7	2022	A	68	OUTROS BENS	02/020208																
2.3.2.	7	2022	A	68	LOCAÇÃO DE OUTROS BENS	02/020213																
2.3.2.	7	2022	A	68	DESLOCAÇÕES E ESTADAS	02/020214																
2.3.2.	7	2022	A	68	ESTUDOS, PARECERES, PROJECTOS E CONSULTADORIA	02/020216																
2.3.2.	7	2022	A	68	SEMINÁRIOS, EXPOSIÇÕES E SIMILARES	02/020217																
2.3.2.	7	2022	A	68	PUBLICIDADE	02/020217																
2.3.2.	7	2022	A	68	OUTROS TRABALHOS ESPECIALIZADOS	02/020229																
2.3.2.	7	2022	A	68	OUTROS SERVIÇOS	02/020225																
2.3.2.	8	2022	A	69	PROGRAMA MUNICIPAL DE APOIO À SAÚDE	02/02010202																
2.3.2.	8	2022	A	69	GÁS	02/020109																
2.3.2.	8	2022	A	69	PRODUTOS QUÍMICOS E FARMACÉUTICOS	02/020112																
2.3.2.	8	2022	A	69	MATERIAL DE TRANSPORTE- PEÇAS	02/020203																
2.3.2.	8	2022	A	69	CONSERVAÇÃO DE BENS	02/020209																
2.3.2.	8	2022	A	69	COMUNICAÇÕES	02/020210																
2.3.2.	8	2022	A	69	TRANSPORTES	02/020211																
2.3.2.	8	2022	A	69	SEGUROS	02/020213																
2.3.2.	8	2022	A	69	DESLOCAÇÕES E ESTADAS	02/020216																
2.3.2.	8	2022	A	69	SEMINÁRIOS, EXPOSIÇÕES E SIMILARES	02/020217																
2.3.2.	8	2022	A	69	PUBLICIDADE	02/020217																
2.3.2.	8	2022	A	69	OUTROS SERVIÇOS	02/020225																
2.3.2.	8	2022	A	69	INSTITUIÇÕES SEM FINS LUCRATIVOS	02/020701																
2.3.2.	8	2022	A	69	OUTRAS	02/020803																
2.3.2.	9	2022	A	70	PROGRAMA "MAGS BOMBEIROS"	02/020108																
2.3.2.	9	2022	A	70	MATERIAL DE ESCRITÓRIO	02/020803																
2.3.2.	9	2022	A	70	OUTRAS	02/020803																
2.3.2.	10	2022	A	71	FUNDO MUNICIPAL DE EMERGÊNCIA SOCIAL	05/020201																
2.3.2.	10	2022	A	71	ENCARGOS DE INSTALAÇÕES	05/020803																
2.3.2.	10	2022	A	71	OUTRAS	05/020803																
2.3.2.	10	2022	A	71	TAXA DE GESTÃO DE RESÍDUOS - YGR	05/02020101																
2.3.2.	10	2022	A	71	IMPOSTOS E TAXAS - OUTRAS	05/02020199																
2.3.2.	11	2022	A	72	APOIO AO CCO - CENTRO CULTURAL DESPORTIVO DOS TRABALHADORES DO MUNICÍPIO	02/020701																
2.3.2.	12	2022	A	73	ACOMPANHAMENTO DOS CONTRATOS DE INSERÇÃO DOS BENEFICIÁRIOS DO RE-INTEGRO SOCIAL DE INSERÇÃO	05/020204																
2.3.2.	12	2022	A	73	LIMPEZA E HIGIENE	05/020120																
2.3.2.	12	2022	A	73	MATERIAL DE EDUCAÇÃO, CULTURA E RECREIO	05/020120																

Objetivo	Número do projeto			Designação do projeto	Rótulo	Forma de realização	Grupo de Fontes de Financiamento				Datas		Montante Previsto			Montante Executado			Nível de execução financeira global %	
	Tot	Ano	Tip. Nº				R. G	R. P	U. E	EMPR	Início	Fim	Ano	Seguinte	Total	Anos Anteriores	Total	Ano		
3.1	12	2022	A	73	OUTROS SERVIÇOS	05/02/2025	5	71	30	30	01/01/2024	01/01/2024	13 200,00 €	96 000,00 €	109 200,00 €		3 645,47	3 645,47	27,62	3,34
3.2	12	2022	A	73	INSTITUIÇÕES SEM FINS LUCRATIVOS	05/04/2021		613 300,00 €												
3.2.1	5	2024	A	4	MAS SOCIAL			100,00 €												
3.2.2	5	2024	A	4	LIMPEZA E HIGIENE	02/02/2021		3 000,00 €												
3.2.3	5	2024	A	4	FERRAMENTAS E UTENSÍLIOS	02/02/2021		2 000,00 €												
3.2.4	5	2024	A	4	MATERIAL DE EDUCAÇÃO, CULTURA E RECREIO	02/02/2021		600,00 €												
3.2.5	5	2024	A	4	COMUNICAÇÕES	02/02/2020		800,00 €												
3.2.6	5	2024	A	4	TRANSPORTES	02/02/2020		1 800,00 €												
3.2.7	5	2024	A	4	SEGUROS	02/02/2021		5 000,00 €												
3.2.8	5	2024	A	4	OUTROS TRABALHOS ESPECIALIZADOS	02/02/2020		100,00 €												
3.2.9	5	2024	A	4	PROGRAMAS OCUPACIONAIS	02/02/2020		100,00 €												
3.2.10	5	2024	A	4	PROVEDOR DO CIDADÃO COM DEFICIÊNCIA OU INCAPACIDADE	02/04/2020		100,00 €												
3.2.11	6	2024	A	5	MATERIAL DE HABITAÇÃO	02/02/2025		100,00 €												
3.2.12	6	2024	A	5	COMUNICAÇÕES	02/02/2025		100,00 €												
3.2.13	6	2024	A	5	ESTUDOS, PARECERES, PROJECTOS E CONSULTADORIA	02/02/2024		16 800,00 €												
3.2.14	6	2024	A	5	OUTROS SERVIÇOS	02/02/2025		550,00 €												
3.2.15	6	2024	A	5	OUTRAS	02/02/2025		4 650,00 €												
3.2.16	7	2024	A	6	MATERIAL SOCIAL	02/02/2025		4 850,00 €												
3.2.17	7	2024	A	6	MATERIAL DE ESCRITÓRIO	02/02/2024		6 100,00 €												
3.2.18	7	2024	A	6	ESTUDOS, PARECERES, PROJECTOS E CONSULTADORIA	02/02/2024		12 000,00 €												
3.2.19	7	2024	A	6	PUBLICIDADE	02/02/2024		150,00 €												
3.2.20	7	2024	A	6	OUTROS SERVIÇOS	02/02/2025		5 100,00 €												
3.2.21	7	2024	A	6	BUA SOCIAL - PROMOÇÃO DA INCLUSÃO SOCIAL ATIVA DOS JOVENS E IDOSOS	02/02/2024		7 407 700,00 €												
3.2.22	7	2024	A	6	OUTROS SERVIÇOS	02/02/2024		273 700,00 €												
3.2.23	7	2024	A	6	OUTROS BENS	02/02/2024		200,00 €												
3.2.24	7	2024	A	6	ESTUDOS, PARECERES, PROJECTOS E CONSULTADORIA	02/02/2024		63 900,00 €												
3.2.25	7	2024	A	6	PROGRAMA MUNICIPAL DE HABITAÇÃO	02/02/2024		500,00 €												
3.2.26	7	2024	A	6	OUTRO MATERIAL - PEÇAS	02/02/2024		50,00 €												
3.2.27	7	2024	A	6	CONSERVAÇÃO DE BENS	02/02/2024		1 000,00 €												
3.2.28	7	2024	A	6	LOCAÇÃO DE OUTROS BENS	02/02/2024		450,00 €												
3.2.29	7	2024	A	6	OUTROS SERVIÇOS	02/02/2025		25 100,00 €												
3.2.30	7	2024	A	6	PROGRAMA MUNICIPAL DE APOIO AO ARRENDAMENTO HABITACIONAL	02/02/2022		145 000,00 €												
3.2.31	7	2024	A	6	PROGRAMA MUNICIPAL DE CONFORTO HABITACIONAL	02/02/2022		1 500,00 €												
3.2.32	7	2024	A	6	ESTUDOS, PARECERES, PROJECTOS E CONSULTADORIA	02/02/2022		500,00 €												
3.2.33	7	2024	A	6	OUTRAS	02/02/2022		37 000,00 €												
3.2.34	7	2024	A	6	CARTA MUNICIPAL DE HABITAÇÃO	02/02/2024		331 400,00 €												
3.2.35	7	2024	A	6	ORDENAMENTO DO TERRITÓRIO	02/02/2024		318 550,00 €												
3.2.36	7	2024	A	6	PLANEAMENTO URBANÍSTICO	02/02/2018		91 700,00 €												
3.2.37	7	2024	A	6	REVISÃO DO PDM-PLANO DIRECTOR MUNICIPAL	02/02/2018		500,00 €												
3.2.38	7	2024	A	6	ESTUDOS, PARECERES, PROJECTOS E CONSULTADORIA	02/02/2018														
3.2.39	7	2024	A	6	PUBLICIDADE	02/02/2017														

[Handwritten signatures and initials in blue ink]

Objetivo	Número do projeto			Designação do projeto	Rúbrica	Forma de realização	Grupo de Fontes de Financiamento				Datas		Montante Previsto				Montante Executado				Nível de execução financeira anual %		Nível de execução financeira global %	
	Cód	Ano	Tip				R G	R P	U E	ENPR	Início	Fim	Ano	Ano	Segundo	Total	Anos Anteriores	Ano	Total	Anos Anteriores				
2.4.2.1.	1	2021	A	78	GESTÃO DA INSPEÇÃO A ASCENSORES	02/020214	16	17	20	10	01/01/2022	01/01/2022	26 600,00 €	133	86 000,00 €	124 122 113	115	25 312,50	23 312,50	116	94,45	116	22,40	
2.4.2.1.	1	2022	A	78	ESTUDOS, PARECERES, PROJECTOS E CONSULTADORIA	02/020214																		
2.4.2.1.	1	2022	A	78	ASSISTÊNCIA TÉCNICA	02/020219																		
2.4.2.1.	2	2022	A	79	MEDEÇÕES ACÚSTICAS: REGULAMENTO GERAL DO RUÍDO	02/020214																		
2.4.2.1.	3	2022	A	80	GESTÃO URBANÍSTICA	02/020214																		
2.4.2.1.	3	2022	A	80	MATÉRIAS-PRIMAS E SUBSIDIÁRIAS	02/020101																		
2.4.2.1.	3	2022	A	80	GASOLINA	02/020101																		
2.4.2.1.	3	2022	A	80	MATERIAL DE ESCRITÓRIO	02/020108																		
2.4.2.1.	3	2022	A	80	FERRAMENTAS E UTENSÍLIOS	02/020117																		
2.4.2.1.	3	2022	A	80	MATERIAL DE EDUCAÇÃO, CULTURA E RECREIO	02/020120																		
2.4.2.1.	3	2022	A	80	COMUNICAÇÕES	02/020209																		
2.4.2.1.	3	2022	A	80	TRANSPORTES	02/020210																		
2.4.2.1.	3	2022	A	80	ESTUDOS, PARECERES, PROJECTOS E CONSULTADORIA	02/020214																		
2.4.2.1.	3	2022	A	80	SEMINÁRIOS, EXPOSIÇÕES E SIMILARES	02/020216																		
2.4.2.1.	3	2022	A	80	PUBLICIDADE	02/020217																		
2.4.2.1.	3	2022	A	80	ASSISTÊNCIA TÉCNICA	02/020219																		
2.4.2.1.	3	2022	A	80	OUTROS SERVIÇOS	02/020225																		
2.4.2.1.	3	2022	A	80	IMPOSTOS E TAXAS - OUTRAS	02/020202099																		
2.4.2.1.	3	2022	A	80	OUTRAS RESTITUIÇÕES	02/02020901																		
2.4.2.1.	3	2022	A	77	PLANO DE FORMADOR MATEUS NASCENTE	02/020214																		
2.4.2.1.	3	2022	A	77	ESTUDOS, PARECERES, PROJECTOS E CONSULTADORIA	02/020217																		
2.4.2.1.	3	2022	A	77	PUBLICIDADE	02/020214																		
2.4.2.1.	3	2022	A	79	ARU-EQUIPAMENTOS	02/020214																		
2.4.2.1.	3	2022	A	79	ESTUDOS, PARECERES, PROJECTOS E CONSULTADORIA	02/020214																		
2.4.2.1.	3	2022	A	80	ARU-EXPANSÃO NORTE	02/020214																		
2.4.2.1.	3	2022	A	80	PUBLICIDADE	02/020217																		
2.4.2.1.	3	2022	A	80	ARU-VILALVA MARRÃO	02/020214																		
2.4.2.1.	3	2022	A	80	REABRUTAGEM URBANA	02/020214																		
2.4.2.2.	3	2022	A	81	PLANO DE AÇÃO PARA EDIFÍCIOS E OBRAS EM ESTADO DE DEGRADAÇÃO OU ABANDONO	02/020101																		
2.4.2.2.	3	2022	A	81	MATÉRIAS-PRIMAS E SUBSIDIÁRIAS	02/020111																		
2.4.2.2.	3	2022	A	81	OUTROS BENS	02/020121																		
2.4.2.2.	3	2022	A	81	CONSERVAÇÃO DE BENS	02/020203																		
2.4.2.2.	3	2022	A	81	LOCAÇÃO DE OUTROS BENS	02/020208																		
2.4.2.2.	3	2022	A	81	OUTROS BENS	02/020210																		
2.4.2.2.	3	2022	A	81	ESTUDOS, PARECERES, PROJECTOS E CONSULTADORIA	02/020214																		
2.4.2.2.	3	2022	A	81	PUBLICIDADE	02/020217																		
2.4.2.2.	3	2022	A	81	OUTROS SERVIÇOS	02/020225																		
2.4.2.2.	3	2022	A	81	RESÍDUOS SÓLIDOS	02/020225																		
2.4.5.	3	2022	A	82	RECOLHA DOS RESÍDUOS SÓLIDOS URBANOS E BÍO RESÍDUOS	02/020214																		
2.4.5.	3	2022	A	82	DEGRADAÇÃO E HIGIENE	02/020214																		
2.4.5.	3	2022	A	82	FERRAMENTAS E UTENSÍLIOS	02/020217																		
2.4.5.	3	2022	A	82	COMUNICAÇÕES	02/020209																		
2.4.5.	3	2022	A	82	OUTROS SERVIÇOS	02/020214																		

Objetivo	Número do projeto		Designação do projeto	Ribeira	Forma de realização	Grupo de fontes de financiamento				Datas		Montante Previsto		Montante Executado		Nível de execução financeira anual %		Nível de execução financeira global %
	Cód	Ano	Tip	Nº		R G	R P	U E	EMPR	Início	Fim	Ano	Seguinte	Total	Anos Anteriores	Ano	Total	
2.4.5.	3	2022	A	82	PUBLICIDADE	61	17	39	39	20	21	22	23	24	25	26	27-28-29	29
2.4.5.	3	2022	A	82	VIGILÂNCIA E SEGURANÇA		100,00 €											
2.4.5.	3	2022	A	82	ENCARGOS DE COBRANÇA DE RECEITAS		700,00 €											
2.4.5.	3	2022	A	82	ENCARGOS DE COBRANÇA DE RECEITAS		216 000,00 €											
2.4.5.	3	2022	A	82	ENCARGOS DE COBRANÇA DE RECEITAS		1 950 650,00 €											
2.4.5.	3	2022	A	82	ENCARGOS DE COBRANÇA DE RECEITAS		50,00 €											
2.4.5.	3	2022	A	82	ENCARGOS DE COBRANÇA DE RECEITAS		1 428 600,00 €											
2.4.5.	3	2022	A	82	ENCARGOS DE COBRANÇA DE RECEITAS		626 000,00 €											
2.4.5.	3	2022	A	82	ENCARGOS DE COBRANÇA DE RECEITAS		4 700,00 €											
2.4.5.	3	2022	A	82	ENCARGOS DE COBRANÇA DE RECEITAS		21 500,00 €											
2.4.5.	3	2022	A	82	ENCARGOS DE COBRANÇA DE RECEITAS		3 100,00 €											
2.4.5.	3	2022	A	82	ENCARGOS DE COBRANÇA DE RECEITAS		9 000,00 €											
2.4.5.	3	2022	A	82	ENCARGOS DE COBRANÇA DE RECEITAS		650,00 €											
2.4.5.	3	2022	A	82	ENCARGOS DE COBRANÇA DE RECEITAS		900,00 €											
2.4.5.	3	2022	A	82	ENCARGOS DE COBRANÇA DE RECEITAS		20 250,00 €											
2.4.5.	3	2022	A	82	ENCARGOS DE COBRANÇA DE RECEITAS		7 550,00 €											
2.4.5.	3	2022	A	82	ENCARGOS DE COBRANÇA DE RECEITAS		20 020,00 €											
2.4.5.	3	2022	A	82	ENCARGOS DE COBRANÇA DE RECEITAS		500,00 €											
2.4.5.	3	2022	A	82	ENCARGOS DE COBRANÇA DE RECEITAS		500,00 €											
2.4.5.	3	2022	A	82	ENCARGOS DE COBRANÇA DE RECEITAS		6 200,00 €											
2.4.5.	3	2022	A	82	ENCARGOS DE COBRANÇA DE RECEITAS		1 150,00 €											
2.4.5.	3	2022	A	82	ENCARGOS DE COBRANÇA DE RECEITAS		2 444 150,00 €											
2.4.5.	3	2022	A	82	ENCARGOS DE COBRANÇA DE RECEITAS		688 500,00 €											
2.4.5.	3	2022	A	82	ENCARGOS DE COBRANÇA DE RECEITAS		250,00 €											
2.4.5.	3	2022	A	82	ENCARGOS DE COBRANÇA DE RECEITAS		1 000,00 €											
2.4.5.	3	2022	A	82	ENCARGOS DE COBRANÇA DE RECEITAS		300,00 €											
2.4.5.	3	2022	A	82	ENCARGOS DE COBRANÇA DE RECEITAS		350,00 €											
2.4.5.	3	2022	A	82	ENCARGOS DE COBRANÇA DE RECEITAS		500,00 €											
2.4.5.	3	2022	A	82	ENCARGOS DE COBRANÇA DE RECEITAS		6 900,00 €											
2.4.5.	3	2022	A	82	ENCARGOS DE COBRANÇA DE RECEITAS		18 500,00 €											
2.4.5.	3	2022	A	82	ENCARGOS DE COBRANÇA DE RECEITAS		500,00 €											
2.4.5.	3	2022	A	82	ENCARGOS DE COBRANÇA DE RECEITAS		250,00 €											
2.4.5.	3	2022	A	82	ENCARGOS DE COBRANÇA DE RECEITAS		100,00 €											
2.4.5.	3	2022	A	82	ENCARGOS DE COBRANÇA DE RECEITAS		70 650,00 €											
2.4.5.	3	2022	A	82	ENCARGOS DE COBRANÇA DE RECEITAS		50,00 €											
2.4.5.	3	2022	A	82	ENCARGOS DE COBRANÇA DE RECEITAS		950,00 €											
2.4.5.	3	2022	A	82	ENCARGOS DE COBRANÇA DE RECEITAS		5 000,00 €											

Objetivo	Módulo do projeto		Designação do projeto		Forma de realização	Grupo de Fontes de Financiamento				Datas		Montante Previsto			Montante Encetado			Nível de execução financeira anual %	Nível de execução financeira global %
	Cód.	Ano	Tr	Nº		R G	R P	U E	EMPR	Início	Fim	Ano	Seguinte	Total	Ano	Anterior	Total		
2.4.6.3. 11	9	2012	A	93	OUTRO MATERIAL - PEÇAS	16	27	18	19	30	31	32	33	34	35	36	37	18	19
2.4.6.3. 11	9	2012	A	93	FERRAMENTAS E UTENSÍLIOS		50,00 €												
2.4.6.3. 11	9	2012	A	93	MATERIAL DE EDUCAÇÃO, CULTURA E RECREIO		600,00 €												
2.4.6.3. 11	9	2012	A	93	OUTROS BENS		300,00 €												
2.4.6.3. 11	9	2012	A	93	CONSERVAÇÃO DE BENS		500,00 €												
2.4.6.3. 11	9	2012	A	93	ESTUDIOS, PARECERES, PROJECTOS E CONSULTADORIA		100,00 €												
2.4.6.3. 11	9	2012	A	93	OUTROS SERVIÇOS		50,00 €												
2.4.6.3. 11	9	2012	A	93	TAXA DE GESTÃO DE RESÍDUOS - TGR		2.350,00 €												
2.4.6.3. 11	9	2012	A	93	IMPOSTOS E TAXAS - OUTRAS		350,00 €												
2.4.6.3. 11	9	2012	A	93	IMPOSTOS E TAXAS - OUTRAS		100,00 €												
2.4.6.3. 11	9	2012	A	93	IMPOSTOS E TAXAS - OUTRAS		9.400,00 €												
2.4.6.3. 11	9	2012	A	93	MATERIAS-PRIMAS E SUBSIDIÁRIAS		500,00 €												
2.4.6.3. 11	9	2012	A	93	OUTRO MATERIAL - PEÇAS		1.900,00 €												
2.4.6.3. 11	9	2012	A	93	OUTROS BENS		1.000,00 €												
2.4.6.3. 11	9	2012	A	93	ENCARGOS DE INSTALAÇÕES		4.600,00 €												
2.4.6.3. 11	9	2012	A	93	CONSERVAÇÃO DE BENS		1.100,00 €												
2.4.6.3. 11	9	2012	A	93	LOCAÇÃO DE OUTROS BENS		200,00 €												
2.4.6.3. 11	9	2012	A	93	ESTUDIOS, PARECERES, PROJECTOS E CONSULTADORIA		500,00 €												
2.4.6.3. 11	9	2012	A	93	OUTROS SERVIÇOS		15.400,00 €												
2.4.6.3. 11	9	2012	A	93	TAXA DE GESTÃO DE RESÍDUOS - TGR		400,00 €												
2.4.6.3. 11	9	2012	A	93	IMPOSTOS E TAXAS - OUTRAS		350,00 €												
2.4.6.3. 11	9	2012	A	93	MANUTENÇÃO DO COBERTO ARBÓREO		1.000,00 €												
2.4.6.3. 11	9	2012	A	93	MATERIAS-PRIMAS E SUBSIDIÁRIAS		500,00 €												
2.4.6.3. 11	9	2012	A	93	LOCAÇÃO DE OUTROS BENS		1.000,00 €												
2.4.6.3. 11	9	2012	A	93	TRANSPORTES		500,00 €												
2.4.6.3. 11	9	2012	A	93	ESTUDIOS, PARECERES, PROJECTOS E CONSULTADORIA		800,00 €												
2.4.6.3. 11	9	2012	A	93	VIGILÂNCIA E SEGURANÇA		500,00 €												
2.4.6.3. 11	9	2012	A	93	OUTROS TRABALHOS ESPECIALIZADOS		4.100,00 €												
2.4.6.3. 11	9	2012	A	93	OUTROS SERVIÇOS		11.200,00 €												
2.4.6.3. 11	9	2012	A	93	REMBOLSAÇÃO DE ESPACIOS VERDES		50.050,00 €												
2.4.6.3. 11	9	2012	A	93	ARTIGOS HONORÁRIOS E DE DECORAÇÃO		50.050,00 €												
2.4.6.3. 11	9	2012	A	93	OUTROS BENS		500,00 €												
2.4.6.3. 11	9	2012	A	93	PROTEÇÃO AMBIENTAL		494.850,00 €												
2.4.6.3. 11	9	2012	A	93	PROTEÇÃO AMBIENTAL		16.950,00 €												
2.4.6.3. 11	9	2012	A	93	COGESTÃO DO PARQUE NATURAL DO ALVÃO		2.950,00 €												
2.4.6.3. 11	9	2012	A	93	SEGURANÇA SOCIAL - REGIME GERAL		300,00 €												
2.4.6.3. 11	9	2012	A	93	TRANSPORTES		1.500,00 €												
2.4.6.3. 11	9	2012	A	93	DELOCAÇÕES E ESTADAS		37.200,00 €												
2.4.6.3. 11	9	2012	A	93	ESTUDIOS, PARECERES, PROJECTOS E CONSULTADORIA		7.950,00 €												
2.4.6.3. 11	9	2012	A	93	OUTROS TRABALHOS ESPECIALIZADOS		250,00 €												
2.4.6.3. 11	9	2012	A	93	OUTROS SERVIÇOS		6.200,00 €												
2.4.6.3. 11	9	2012	A	93	ALL VISTA JANELAS PARA O ALVÃO		400,00 €												
2.4.6.3. 11	9	2012	A	93	MATERIAL DE EDUCAÇÃO, CULTURA E RECREIO		17.000,00 €												
2.4.6.3. 11	9	2012	A	93	ESTUDIOS, PARECERES, PROJECTOS E CONSULTADORIA		300,00 €												
2.4.6.3. 11	9	2012	A	93	OUTROS TRABALHOS ESPECIALIZADOS		300,00 €												
2.4.6.3. 11	9	2012	A	93	DINAMIZAÇÃO DO CENTRO DE CIÊNCIA		300,00 €												
2.4.6.3. 11	9	2012	A	93	MATERIAS-PRIMAS E SUBSIDIÁRIAS		300,00 €												

[illegible]

Objetivo	Número do projeto			Designação do projeto	Rúbrica	Forma de realização	Grupo de Fontes de financiamento				Datas		Montante Previsto			Montante Executado			Nível de execução financeira global %	
	Ordem	Ano	Tip				R G	R P	U E	EMPR	Início	Fim	Ano	Seguinte	Total	Anos Anteriores	Ano	Total		
2.4.6.4.	12	2024	A	18	02/020220		17		18	19	20	21	22	23	24	25	26	27	28	
	13	2024	A	18	02/020225		15 000,00 €				01/01/2024	01/01/2024	5 000,00 €		5 000,00		282,90	282,90	5,66	
	14	2024	A	19	02/020210		1 000,00 €													
	15	2024	A	19	02/020213		1 500,00 €													
	16	2024	A	19	02/020225		2 200,00 €													
	17	2024	A	19	02/020219		300,00 €													
	18	2024	A	20	02/020220		500,00 €				01/01/2024	01/01/2024	19 400,00 €	3 600,00 €	23 000,00		4 277,58	4 277,58	22,05	
	19	2024	A	20	02/020214		14 950,00 €													
	20	2024	A	20	02/020217		3 850,00 €													
	21	2024	A	20	02/020220		100,00 €													
	22	2024	A	20	02/020220		3 840 320,00 €				01/01/2018	01/01/2018	46 700,00 €	171 200,00 €	8 276 350,00		1 617 983,08	1 617 983,08	83,95	
2.5.	23	2018	A	106	02/020208		3 640,00 €										3 175 496,65	3 175 496,65	78,78	
	24	2018	A	106	02/020213		2 200,00 €										1 617 983,08	1 617 983,08	19,55	
	25	2018	A	106	02/020217		900,00 €										42 485,85	42 485,85	90,44	
	26	2018	A	106	02/020220		39 000,00 €													
	27	2018	A	106	02/060202		500,00 €													
	28	2019	A	9	02/020215		500,00 €				01/01/2019	01/01/2019	7 150,00 €	97 200,00 €	44 350,00		2 483,71	2 483,71	5,10	
	29	2019	A	9	02/020217		485,00 €													
	30	2019	A	9	02/020218		1 200,00 €													
	31	2019	A	9	02/020219		1 200,00 €													
	32	2019	A	9	02/020225		500,00 €													
	33	2019	A	9	02/020225		1 000,00 €													
2.5.1.	34	2019	A	9	02/040701		1 000,00 €													
	35	2022	A	104	02/040701		108 450,00 €				01/01/2022	31/12/2028	108 450,00 €	400 000,00 €	508 450,00		103 150,00	103 150,00	95,11	
	36	2022	A	104	02/040701		67 150,00 €				01/01/2022	31/12/2028	67 150,00 €	80 000,00 €	147 150,00		67 150,00	67 150,00	45,63	
	37	2022	A	106	02/080701		143 850,00 €				01/01/2022	01/01/2022	143 850,00 €	4 000,00 €	147 850,00		90 898,19	90 898,19	63,15	
	38	2022	A	107	02/040701		62 100,00 €				01/01/2022	01/01/2022	62 100,00 €	176 000,00 €	238 100,00		43 613,28	43 613,28	18,32	
	39	2022	A	108	02/040701		5 000,00 €				01/01/2022	01/01/2022	5 000,00 €	20 000,00 €	25 000,00					
	40	2022	A	110	02/040701		56 600,00 €				01/01/2022	31/12/2028	56 600,00 €	212 000,00 €	268 600,00		56 600,00	56 600,00	100,00	
	41	2022	A	110	02/020208		50,00 €				01/01/2022	01/01/2022	15 700,00 €	50 000,00 €	65 700,00		15 009,46	15 009,46	22,85	
	42	2022	A	110	02/020215		750,00 €													
	43	2022	A	110	02/020220		250,00 €													
	44	2022	A	111	02/020218		14 850,00 €				01/01/2022	01/01/2022	10 100,00 €	40 400,00 €	50 500,00		9 754,53	9 754,53	96,56	
45	2022	A	111	02/020220		100,00 €														
46	2022	A	111	02/020220		10 000,00 €														

Objetivo	Número de projeto		Designação de projeto		Rubrica	Forma de realização	Grupo de Fontes de Financiamento				Datas		Montante Previsto				Montante Executado		Nível de execução financeira anual %	Nível de execução material anual %
	Cód	Ano	Tip	Nº			R G	U E	EMPR	Início	Fim	Ano	Ano	Seguinte	Total	Anos Anteriores	Ano	Total		
2.5.1.	12	2022	A	113	TUNAS RURAIS DO MARÃO - ALVARO	02/020214				30/01/2022	31/12/2022	2022	2022	2023	68.000,00 €	46.800,00 €	2.952,00 €	3776,15 €	43,42	6,31
2.5.1.	12	2022	A	113	ESTUDOS, PARCERES, PROJECTOS E CONSULTADORIA	02/020225				01/01/2022	01/01/2022	2022	2022	2023	40.000,00 €		2.952,00 €	2.952,00 €	43,42	6,31
2.5.1.	13	2022	A	113	OUTROS SERVIÇOS	02/020215				01/01/2022	01/01/2022	2022	2022	2023	41.750,00 €	161.750,00 €	40.390,75 €	40.390,75 €	96,51	24,51
2.5.1.	13	2022	A	114	AÇÃO CULTURAL DIVERSA	02/020208				01/01/2022	01/01/2022	2022	2022	2023	120.000,00 €					
2.5.1.	13	2022	A	114	LOCAÇÃO DE OUTROS BENS	02/020210				01/01/2022	01/01/2022	2022	2022	2023	6.800,00 €	46.800,00 €	2.952,00 €	3776,15 €	43,42	6,31
2.5.1.	13	2022	A	114	TRANSPORTES	02/020213				01/01/2022	01/01/2022	2022	2022	2023	40.000,00 €		2.952,00 €	2.952,00 €	43,42	6,31
2.5.1.	13	2022	A	114	DELOCAÇÕES E ESTADAS	02/020217				01/01/2022	01/01/2022	2022	2022	2023	40.000,00 €		2.952,00 €	2.952,00 €	43,42	6,31
2.5.1.	13	2022	A	114	SEMINÁRIOS, EXPOSIÇÕES E SIMILARES	02/020219				01/01/2022	01/01/2022	2022	2022	2023	40.000,00 €		2.952,00 €	2.952,00 €	43,42	6,31
2.5.1.	13	2022	A	114	PUBLICIDADE	02/020220				01/01/2022	01/01/2022	2022	2022	2023	40.000,00 €		2.952,00 €	2.952,00 €	43,42	6,31
2.5.1.	13	2022	A	114	OUTROS TRABALHOS ESPECIALIZADOS	02/020225				01/01/2022	01/01/2022	2022	2022	2023	40.000,00 €		2.952,00 €	2.952,00 €	43,42	6,31
2.5.1.	13	2022	A	114	OUTROS SERVIÇOS	02/020215				01/01/2022	01/01/2022	2022	2022	2023	40.000,00 €		2.952,00 €	2.952,00 €	43,42	6,31
2.5.1.	13	2022	A	114	INSTITUIÇÕES SEM FINS LUCRATIVOS	02/020217				01/01/2022	01/01/2022	2022	2022	2023	40.000,00 €		2.952,00 €	2.952,00 €	43,42	6,31
2.5.1.	13	2022	A	114	ACTIVOS INCORPÓREOS	02/020220				01/01/2022	01/01/2022	2022	2022	2023	40.000,00 €		2.952,00 €	2.952,00 €	43,42	6,31
2.5.1.	14	2022	A	115	COMEMORAÇÕES DO DIA DA CIDADE	02/020215				01/01/2022	01/01/2022	2022	2022	2023	40.000,00 €		2.952,00 €	2.952,00 €	43,42	6,31
2.5.1.	14	2022	A	115	PREMIOS, CONDECOORAÇÕES E OFERTAS	02/020219				01/01/2022	01/01/2022	2022	2022	2023	40.000,00 €		2.952,00 €	2.952,00 €	43,42	6,31
2.5.1.	14	2022	A	115	ARTIGOS HONORÍFICOS E DE DECORAÇÃO	02/020210				01/01/2022	01/01/2022	2022	2022	2023	40.000,00 €		2.952,00 €	2.952,00 €	43,42	6,31
2.5.1.	14	2022	A	115	MATERIAL DE EDUCAÇÃO, CULTURA E RECREIO	02/020208				01/01/2022	01/01/2022	2022	2022	2023	40.000,00 €		2.952,00 €	2.952,00 €	43,42	6,31
2.5.1.	14	2022	A	115	LOCAÇÃO DE OUTROS BENS	02/020213				01/01/2022	01/01/2022	2022	2022	2023	40.000,00 €		2.952,00 €	2.952,00 €	43,42	6,31
2.5.1.	14	2022	A	115	DELOCAÇÕES E ESTADAS	02/020216				01/01/2022	01/01/2022	2022	2022	2023	40.000,00 €		2.952,00 €	2.952,00 €	43,42	6,31
2.5.1.	14	2022	A	115	SEMINÁRIOS, EXPOSIÇÕES E SIMILARES	02/020217				01/01/2022	01/01/2022	2022	2022	2023	40.000,00 €		2.952,00 €	2.952,00 €	43,42	6,31
2.5.1.	14	2022	A	115	PUBLICIDADE	02/020220				01/01/2022	01/01/2022	2022	2022	2023	40.000,00 €		2.952,00 €	2.952,00 €	43,42	6,31
2.5.1.	14	2022	A	115	OUTROS TRABALHOS ESPECIALIZADOS	02/020225				01/01/2022	01/01/2022	2022	2022	2023	40.000,00 €		2.952,00 €	2.952,00 €	43,42	6,31
2.5.1.	15	2022	A	116	GESTÃO E DINAMIZAÇÃO DO GRÉMIO LITERÁRIO VILA-REALENSE	02/020210				01/01/2022	01/01/2022	2022	2022	2023	40.000,00 €		2.952,00 €	2.952,00 €	43,42	6,31
2.5.1.	15	2022	A	116	SEGURANÇA SOCIAL - REGIME GERAL	02/020211				01/01/2022	01/01/2022	2022	2022	2023	40.000,00 €		2.952,00 €	2.952,00 €	43,42	6,31
2.5.1.	15	2022	A	116	MATERIAL DE ESCRITÓRIO	02/020213				01/01/2022	01/01/2022	2022	2022	2023	40.000,00 €		2.952,00 €	2.952,00 €	43,42	6,31
2.5.1.	15	2022	A	116	PREMIOS, CONDECOORAÇÕES E OFERTAS	02/020216				01/01/2022	01/01/2022	2022	2022	2023	40.000,00 €		2.952,00 €	2.952,00 €	43,42	6,31
2.5.1.	15	2022	A	116	MATERIAL DE EDUCAÇÃO, CULTURA E RECREIO	02/020217				01/01/2022	01/01/2022	2022	2022	2023	40.000,00 €		2.952,00 €	2.952,00 €	43,42	6,31
2.5.1.	15	2022	A	116	OUTROS BENS	02/020220				01/01/2022	01/01/2022	2022	2022	2023	40.000,00 €		2.952,00 €	2.952,00 €	43,42	6,31
2.5.1.	15	2022	A	116	DELOCAÇÕES E ESTADAS	02/020225				01/01/2022	01/01/2022	2022	2022	2023	40.000,00 €		2.952,00 €	2.952,00 €	43,42	6,31
2.5.1.	15	2022	A	116	SEMINÁRIOS, EXPOSIÇÕES E SIMILARES	02/020210				01/01/2022	01/01/2022	2022	2022	2023	40.000,00 €		2.952,00 €	2.952,00 €	43,42	6,31
2.5.1.	15	2022	A	116	PUBLICIDADE	02/020211				01/01/2022	01/01/2022	2022	2022	2023	40.000,00 €		2.952,00 €	2.952,00 €	43,42	6,31
2.5.1.	15	2022	A	116	ASSISTÊNCIA TÉCNICA	02/020213				01/01/2022	01/01/2022	2022	2022	2023	40.000,00 €		2.952,00 €	2.952,00 €	43,42	6,31
2.5.1.	15	2022	A	116	OUTROS TRABALHOS ESPECIALIZADOS	02/020216				01/01/2022	01/01/2022	2022	2022	2023	40.000,00 €		2.952,00 €	2.952,00 €	43,42	6,31
2.5.1.	15	2022	A	116	OUTROS SERVIÇOS	02/020217				01/01/2022	01/01/2022	2022	2022	2023	40.000,00 €		2.952,00 €	2.952,00 €	43,42	6,31
2.5.1.	15	2022	A	116	IMPOSTOS E TAXAS - OUTRAS	02/020220				01/01/2022	01/01/2022	2022	2022	2023	40.000,00 €		2.952,00 €	2.952,00 €	43,42	6,31
2.5.1.	16	2022	A	117	GESTÃO E DINAMIZAÇÃO DA BIBLIOTECA MUNICIPAL	02/020210				01/01/2022	01/01/2022	2022	2022	2023	40.000,00 €		2.952,00 €	2.952,00 €	43,42	6,31
2.5.1.	16	2022	A	117	MATÉRIAS-PRIMAS E SUBSIDIÁRIAS	02/020211				01/01/2022	01/01/2022	2022	2022	2023	40.000,00 €		2.952,00 €	2.952,00 €	43,42	6,31
2.5.1.	16	2022	A	117	GASOLINA	02/020213				01/01/2022	01/01/2022	2022	2022	2023	40.000,00 €		2.952,00 €	2.952,00 €	43,42	6,31
2.5.1.	16	2022	A	117	GASÓLEO	02/020216				01/01/2022	01/01/2022	2022	2022	2023	40.000,00 €		2.952,00 €	2.952,00 €	43,42	6,31
2.5.1.	16	2022	A	117	IMPOSTOS E TAXAS - OUTRAS	02/020217				01/01/2022	01/01/2022	2022	2022	2023	40.000,00 €		2.952,00 €	2.952,00 €	43,42	6,31
2.5.1.	16	2022	A	117	IMPOSTOS E TAXAS - OUTRAS	02/020220				01/01/2022	01/01/2022	2022	2022	2023	40.000,00 €		2.952,00 €	2.952,00 €	43,42	6,31
2.5.1.	16	2022	A	117	IMPOSTOS E TAXAS - OUTRAS	02/020225				01/01/2022	01/01/2022	2022	2022	2023	40.000,00 €		2.952,00 €	2.952,00 €	43,42	6,31
2.5.1.	16	2022	A	117	IMPOSTOS E TAXAS - OUTRAS	02/020210				01/01/2022	01/01/2022	2022	2022	2023	40.000,00 €		2.952,00 €	2.952,00 €	43,42	6,31
2.5.1.	16	2022	A	117	IMPOSTOS E TAXAS - OUTRAS	02/020211				01/01/2022	01/01/2022	2022	2022	2023	40.000,00 €		2.952,00 €	2.952,00 €	43,42	6,31
2.5.1.	16	2022	A	117	IMPOSTOS E TAXAS - OUTRAS	02/020213				01/01/2022	01/01/2022	2022	2022	2023	40.000,00 €		2.952,00 €	2.952,00 €	43,42	6,31
2.5.1.	16	2022	A	117	IMPOSTOS E TAXAS - OUTRAS	02/020216				01/01/2022	01/01/2022	2022	2022	2023	40.000,00 €		2.952,00 €	2.952,00 €	43,42	6,31
2.5.1.	16	2022	A	117	IMPOSTOS E TAXAS - OUTRAS	02/020217				01/01/2022	01/01/2022	2022	2022	2023	40.000,00 €		2.952,00 €	2.952,00 €	43,42	6,31
2.5.1.	16	2022	A	117	IMPOSTOS E TAXAS - OUTRAS	02/020220				01/01/2022	01/01/2022	2022	2022	2023	40.000,00 €		2.952,00 €	2.952,00 €	43,42	6,31
2.5.1.	16	2022	A	117	IMPOSTOS E TAXAS - OUTRAS	02/020225				01/01/2022	01/01/2022	2022	2022	2023	40.000,00 €		2.952,00 €	2.952,00 €	43,42	6,31
2.5.1.	16	2022	A	117	IMPOSTOS E TAXAS - OUTRAS	02/020210				01/01/2022	01/01/2022	2022	2022	2023	40.000,00 €		2.952,00 €	2.952,00 €	43,42	6,31
2.5.1.	16	2022	A	117	IMPOSTOS E TAXAS - OUTRAS	02/020211				01/01/2022	01/01/2022	2022	2022	2023	40.000,00 €		2.952,00 €	2.952,00 €	43,42	6,31
2.5.1.	16	2022	A	117	IMPOSTOS E TAXAS - OUTRAS	02/020213				01/01/2022	01/01/2022	2022	2022	2023	40.000,00 €		2.952,00 €	2.952,00 €	43,42	6,31
2.5.1.	16	2022	A	117	IMPOSTOS E TAXAS - OUTRAS	02/020216				01/01/2022	01/01/2022	2022	2022	2023	40.000,00 €		2.952,00 €	2.952,00 €	43,42	6,31
2.5.1.	16	2022	A	117	IMPOSTOS E TAXAS - OUTRAS	02/020217				01/01/2022	01/01/2022	2022	2022	2023	40.000,00 €		2.952,00 €	2.952,00 €	43,42	6,31
2.5.1.	16	2022	A	117	IMPOSTOS E TAXAS - OUTRAS	02/020220				01/01/2022	01/01/2022	2022	2022	2023	40.000,00 €		2.952,00 €	2.952,00 €	43,42	6,31
2.5.1.	16	2022	A	117	IMPOSTOS E TAXAS - OUTRAS	02/020225				01/01/2022	01/01/2022	2022	2022	2023	40.000,00 €		2.952,00 €	2.952,00 €	43,42	6,31
2.5.1.	16	2022	A	117	IMPOSTOS E TAXAS - OUTRAS	02/020210				01/01/2022	01/01/2022	2022	2022	2023	40.000,00 €		2.952,00 €	2.952,00 €	43,42	6,31
2.5.1.	16	2022	A	117	IMPOSTOS E TAXAS - OUTRAS	02/020211														

Objetivo	Número do projeto			Designação do projeto	Rubrica	Forma de realização	Grupo de Fontes de Financiamento				Datas			Montante Previsto			Montante Executado		Nível de execução financeira anual %	Nível de execução financeira global %
	Ord	Ano	Tip. Nr				R G	R P	U E	EMPR	Início	Fim	Ano	Seguinte	Total	Anos Anteriores	Ano	Total		
2.1	12	3	4	5	6	7	8	9	10	11	12	13	14=12+13	15	16	17=15+16	18	19		
2.5.1.	16	2022	A	117	02/020112		300,00 €													
2.5.1.	16	2022	A	117	02/020114		850,00 €													
2.5.1.	16	2022	A	117	02/020115		1.500,00 €													
2.5.1.	16	2022	A	117	02/020116		5.650,00 €													
2.5.1.	16	2022	A	117	02/020117		4.450,00 €													
2.5.1.	16	2022	A	117	02/020120		8.200,00 €													
2.5.1.	16	2022	A	117	02/020121		1.900,00 €													
2.5.1.	16	2022	A	117	02/020201		57.200,00 €													
2.5.1.	16	2022	A	117	02/020202		21.500,00 €													
2.5.1.	16	2022	A	117	02/020203		2.100,00 €													
2.5.1.	16	2022	A	117	02/020208		500,00 €													
2.5.1.	16	2022	A	117	02/020209		3.800,00 €													
2.5.1.	16	2022	A	117	02/020210		5.650,00 €													
2.5.1.	16	2022	A	117	02/020212		2.600,00 €													
2.5.1.	16	2022	A	117	02/020213		500,00 €													
2.5.1.	16	2022	A	117	02/020214		6.300,00 €													
2.5.1.	16	2022	A	117	02/020216		1.000,00 €													
2.5.1.	16	2022	A	117	02/020217		1.500,00 €													
2.5.1.	16	2022	A	117	02/020219		11.000,00 €													
2.5.1.	16	2022	A	117	02/020220		2.000,00 €													
2.5.1.	15	2022	A	117	02/020225		12.000,00 €													
2.5.1.	16	2022	A	117	02/04082001		3.000,00 €													
2.5.1.	16	2022	A	117	02/0602201001		100,00 €													
2.5.1.	16	2022	A	117	02/060220101599		100,00 €													
2.5.1.	16	2022	A	117	02/0602203004		200,00 €													
2.5.1.	17	2022	A	118	02/010107		1.000,00 €		01/01/2022		52.750,00 €		442.350,00 €		30.004,65	30.004,65	56,88	6,78		
2.5.1.	17	2022	A	118	02/020101		500,00 €													
2.5.1.	17	2022	A	118	02/020104		500,00 €													
2.5.1.	17	2022	A	118	02/020108		800,00 €													
2.5.1.	17	2022	A	118	02/020109		100,00 €													
2.5.1.	17	2022	A	118	02/020114		50,00 €													
2.5.1.	17	2022	A	118	02/020115		500,00 €													
2.5.1.	17	2022	A	118	02/02011603		1.300,00 €													
2.5.1.	17	2022	A	118	02/020117		1.200,00 €													
2.5.1.	17	2022	A	118	02/020119		300,00 €													
2.5.1.	17	2022	A	118	02/020120		500,00 €													
2.5.1.	17	2022	A	118	02/020221		1.500,00 €													
2.5.1.	17	2022	A	118	02/020201		14.000,00 €													
2.5.1.	17	2022	A	118	02/020202		9.400,00 €													
2.5.1.	17	2022	A	118	02/020203		3.800,00 €													
2.5.1.	17	2022	A	118	02/020209		700,00 €													
2.5.1.	17	2022	A	118	02/020210		400,00 €													
2.5.1.	17	2022	A	118	02/020212		3.900,00 €													
2.5.1.	17	2022	A	118	02/020213		250,00 €													
2.5.1.	17	2022	A	118	02/020214		500,00 €													
2.5.1.	17	2022	A	118	02/020216		1.000,00 €													
2.5.1.	17	2022	A	118	02/020217		2.200,00 €													

Objetivo	Número do projeto			Designação do projeto	Rúbrica	Forma de realização	Grupo de fontes de financiamento				Datas		Montante Previsto			Montante Executado			Nível de execução financeira anual %	Nível de execução financeira global %
	Id	Ano	Tip				R G	R P	U E	EMPR	Início	Fim	Ano	Ano	Seguinte	Total	Anos Anteriores	Ano		
2.1	21	2022	A	118	VIGILÂNCIA E SEGURANÇA	4	17	200,00 €	11	10	01/01/2022	31/12/2022	2022	2022	2023	14 € 121 33	15	16	157 € 15 16	119
2.5.1	17	2022	A	118	VIGILÂNCIA E SEGURANÇA	02/020218		3 850,00 €												
2.5.1	17	2022	A	118	ASSISTÊNCIA TÉCNICA	02/020219		1 000,00 €												
2.5.1	17	2022	A	118	OUTROS TRABALHOS ESPECIALIZADOS	02/020220		100,00 €												
2.5.1	17	2022	A	118	OUTROS SERVIÇOS	02/020225		2 500,00 €												
2.5.1	17	2022	A	118	PROGRAMAS OCUPACIONAIS	02/04082001		100,00 €												
2.5.1	17	2022	A	118	TAXA DE GESTÃO DE RESÍDUOS - TGR	02/06020101		100,00 €												
2.5.1	17	2022	A	118	IMPOSTOS E TAXAS - OUTRAS	02/06020101		100,00 €												
2.5.1	18	2022	A	119	GESTÃO E DINAMIZAÇÃO DO MUSEU - ARQUEOLOGIA E NUMISMÁTICA DE VILA REAL	02/030101		100,00 €			01/01/2022	01/01/2022	48 400,00 €	241 200,00 €	289 600,00 €	30 857,11	30 857,11	65,71	10,65	
2.5.1	18	2022	A	119	MATERIAS-PRIMAS E SUBSIDIÁRIAS	02/030104		700,00 €												
2.5.1	18	2022	A	119	LIMPEZA E HIGIENE	02/020104		350,00 €												
2.5.1	18	2022	A	119	MATERIAL DE ESCRITÓRIO	02/020108		100,00 €												
2.5.1	18	2022	A	119	OUTRO MATERIAL - PEÇAS	02/020114		550,00 €												
2.5.1	18	2022	A	119	OUTROS	02/02011608		1 100,00 €												
2.5.1	18	2022	A	119	FERRENTAS E UTENSÍLIOS	02/020117		2 750,00 €												
2.5.1	18	2022	A	119	ARTIGOS HONORÍFICOS - DECORAÇÃO	02/020119		650,00 €												
2.5.1	18	2022	A	119	MATERIAL DE EDUCAÇÃO, CULTURA E RECREIO	02/020120		13 800,00 €												
2.5.1	18	2022	A	119	ENCARGOS DE INSTALAÇÕES	02/020201		9 400,00 €												
2.5.1	18	2022	A	119	LIMPEZA E HIGIENE	02/020202		3 100,00 €												
2.5.1	18	2022	A	119	CONSERVAÇÃO DE BENS	02/020203		600,00 €												
2.5.1	18	2022	A	119	COMUNICAÇÕES	02/020209		600,00 €												
2.5.1	18	2022	A	119	TRANSPORTES	02/020210		1 200,00 €												
2.5.1	18	2022	A	119	SEGuros	02/020212		500,00 €												
2.5.1	18	2022	A	119	DESLOCAÇÕES E ESTADAS	02/020216		2 100,00 €												
2.5.1	18	2022	A	119	LEMINÁRIOS, EXPOSIÇÕES E SIMILARES	02/020217		2 600,00 €												
2.5.1	18	2022	A	119	PUBLICIDADE	02/020218		800,00 €												
2.5.1	18	2022	A	119	VIGILÂNCIA E SEGURANÇA	02/020219		3 200,00 €												
2.5.1	18	2022	A	119	OUTROS TRABALHOS ESPECIALIZADOS	02/020220		400,00 €												
2.5.1	18	2022	A	119	OUTROS SERVIÇOS	02/020225		1 300,00 €												
2.5.1	18	2022	A	119	PROGRAMAS OCUPACIONAIS	02/04080201		2 400,00 €												
2.5.1	18	2022	A	119	TAXA DE GESTÃO DE RESÍDUOS - TGR	02/06020101		200,00 €												
2.5.1	18	2022	A	119	IMPOSTOS E TAXAS - OUTRAS	02/06020101		100,00 €												
2.5.1	19	2022	A	120	GESTÃO E DINAMIZAÇÃO DO MUSEU DO SSM E DA IMAGEM	02/020104		200,00 €			01/01/2022	01/01/2022	13 300,00 €	84 800,00 €	98 100,00 €	7 142,26	7 142,26	53,70	7,28	
2.5.1	19	2022	A	120	LIMPEZA E HIGIENE	02/020108		300,00 €												
2.5.1	19	2022	A	120	MATERIAL DE ESCRITÓRIO	02/020115		700,00 €												
2.5.1	19	2022	A	120	PRÉMIOS, COMDECORAÇÕES E OFERTAS	02/0201603		2 000,00 €												
2.5.1	19	2022	A	120	OUTROS	02/020117		750,00 €												
2.5.1	19	2022	A	120	ARTIGOS HONORÍFICOS E DE DECORAÇÃO	02/020119		750,00 €												
2.5.1	19	2022	A	120	MATERIAL DE EDUCAÇÃO, CULTURA E RECREIO	02/020120		9 000,00 €												
2.5.1	19	2022	A	120	OUTROS BENS	02/020121		800,00 €												
2.5.1	19	2022	A	120	CONSERVAÇÃO DE BENS	02/020203		500,00 €												
2.5.1	19	2022	A	120	LOCAÇÃO DE OUTROS BENS	02/020208		100,00 €												
2.5.1	19	2022	A	120	COMUNICAÇÕES	02/020209		200,00 €												
2.5.1	19	2022	A	120	SEGuros	02/020212		200,00 €												

Objetivo	Número de projeto			Designação do projeto	Rubrica	Forma da realização	Grupo de fontes de financiamento					Datas			Montante Previsto				Montante Executado				Nível de execução financeira global %		
	Cód.	Ano	Tp									Início	Fim		Ano	Seguinte	Total	Anos Anteriores	Ano	Total					
			R.G.				R.P.	U.E.	ENPM																
2.5.1.	19	2022	A	120	DESLOCAÇÕES E ESTADAS	02/020213	1	100,00 €				30	31		32	33	118 132 413	15	16	17 15 416	18	19			
2.5.1.	19	2022	A	120	SEMINÁRIOS, EXPOSIÇÕES E SIMILARES	02/020216		2 300,00 €																	
2.5.1.	19	2022	A	120	PUBLICIDADE	02/020217		300,00 €																	
2.5.1.	19	2022	A	120	OUTROS TRABALHOS ESPECIALIZADOS	02/020220		200,00 €																	
2.5.1.	19	2022	A	120	OUTROS SERVIÇOS	02/020225		800,00 €																	
2.5.1.	20	2022	A	121	GESTÃO E DINAMIZAÇÃO DO ARQUIVO MUNICIPAL	02/020201		350,00 €				01/01/2022			37 650,00 €	176 800,00 €	214 450,00 €		29 334,38	29 334,38	77,91	13,46			
2.5.1.	20	2022	A	121	MATÉRIAS-PRIMAS E SUBSIDIÁRIAS	02/020104		500,00 €																	
2.5.1.	20	2022	A	121	LIMPEZA E HIGIENE	02/020108		1 400,00 €																	
2.5.1.	20	2022	A	121	MATERIAL DE ESCRITÓRIO	02/020114		50,00 €																	
2.5.1.	20	2022	A	121	OUTRO MATERIAL - PEÇAS	02/020117		450,00 €																	
2.5.1.	20	2022	A	121	FERRAMENTAS E UTENSÍLIOS	02/020119		250,00 €																	
2.5.1.	20	2022	A	121	ARTIGOS HONORÍFICOS E DE DECORAÇÃO	02/020120		700,00 €																	
2.5.1.	20	2022	A	121	MATERIAL DE EDUCAÇÃO, CULTURA E RECREIO	02/020121		1 200,00 €																	
2.5.1.	20	2022	A	121	OUTROS	02/020201		11 500,00 €																	
2.5.1.	20	2022	A	121	ENCARGOS DE INSTALAÇÕES	02/020202		8 450,00 €																	
2.5.1.	20	2022	A	121	LIMPEZA E HIGIENE	02/020203		1 600,00 €																	
2.5.1.	20	2022	A	121	CONSERVAÇÃO DE BENS	02/020209		2 400,00 €																	
2.5.1.	20	2022	A	121	COMUNICAÇÕES	02/020212		600,00 €																	
2.5.1.	20	2022	A	121	SEGUROS	02/020215		500,00 €																	
2.5.1.	20	2022	A	121	SEMINÁRIOS, EXPOSIÇÕES E SIMILARES	02/020217		300,00 €																	
2.5.1.	20	2022	A	121	PUBLICIDADE	02/020218		800,00 €																	
2.5.1.	20	2022	A	121	VIGILÂNCIA E SEGURANÇA	02/020219		5 100,00 €																	
2.5.1.	20	2022	A	121	ASSISTÊNCIA TÉCNICA	02/020220		100,00 €																	
2.5.1.	20	2022	A	121	OUTROS TRABALHOS ESPECIALIZADOS	02/020225		1 200,00 €																	
2.5.1.	20	2022	A	121	OUTROS SERVIÇOS	02/020225		100,00 €																	
2.5.1.	20	2022	A	121	TAXA DE GESTÃO DE RESÍDUOS - TGR	02/0402010101		100,00 €																	
2.5.1.	20	2022	A	121	IMPOSTOS E TAXAS - OUTRAS	02/0402010199		100,00 €																	
2.5.1.	21	2022	A	122	GESTÃO E DINAMIZAÇÃO DO TEATRO MUNICIPAL	02/0403050202		2 850,00 €				01/01/2022	01/04/2022		310 350,00 €	1 567 800,00 €	1 878 150,00 €		270 300,90	270 300,90	87,10	14,39			
2.5.1.	21	2022	A	122	SEGURANÇA SOCIAL - REGIME GERAL	02/020101		1 850,00 €																	
2.5.1.	21	2022	A	122	MATÉRIAS-PRIMAS E SUBSIDIÁRIAS	02/02010201		1 000,00 €																	
2.5.1.	21	2022	A	122	GASOLINA	02/02010202		800,00 €																	
2.5.1.	21	2022	A	122	GÁSÓLEO	02/020104		2 550,00 €																	
2.5.1.	21	2022	A	122	LIMPEZA E HIGIENE	02/020108		3 250,00 €																	
2.5.1.	21	2022	A	122	PRODUTOS QUÍMICOS E FARMACÊUTICOS	02/020109		100,00 €																	
2.5.1.	21	2022	A	122	OUTRO MATERIAL - PEÇAS	02/020114		2 500,00 €																	
2.5.1.	21	2022	A	122	FERRAMENTAS E UTENSÍLIOS	02/020117		3 000,00 €																	
2.5.1.	21	2022	A	122	ARTIGOS HONORÍFICOS E DE DECORAÇÃO	02/020119		5 400,00 €																	
2.5.1.	21	2022	A	122	MATERIAL DE EDUCAÇÃO, CULTURA E RECREIO	02/020120		4 600,00 €																	
2.5.1.	21	2022	A	122	OUTROS BENS	02/020121		124 050,00 €																	
2.5.1.	21	2022	A	122	ENCARGOS DE INSTALAÇÕES	02/020201		12 850,00 €																	
2.5.1.	21	2022	A	122	LIMPEZA E HIGIENE	02/020202		9 250,00 €																	
2.5.1.	21	2022	A	122	CONSERVAÇÃO	02/020203		500,00 €																	
2.5.1.	21	2022	A	122	LOCAÇÃO DE OUTROS BENS	02/020208		2 300,00 €																	
2.5.1.	21	2022	A	122	COMUNICAÇÕES	02/020209		14 000,00 €																	
2.5.1.	21	2022	A	122	TRANSPORTES	02/020210		4 000,00 €																	
2.5.1.	21	2022	A	122	SEGUROS	02/020212		400,00 €																	
2.5.1.	21	2022	A	122	DESLOCAÇÕES E ESTADAS	02/020213																			

Objetivo	Número do projeto			Rúbrica	Forma de realização	Grupo de Fontes de Financiamento				Datas		Montante Previsto			Montante Executado			Nível de execução financeira anual %	Nível de execução financeira global %
	Cód	Ano	Tp	Int		R G	R P	U E	EMPR	Início	Fim	Ano	Seguinte	Total	Anos Anteriores	Ano			
2.5.1.1	21	2022	A	122	ESTUDIOS, PARCERIAS, PROYECTOS E CONSULTA OCHINA	14	18	17	41	35	10	11	12	13	14	15	16	18	19
2.5.1.1	21	2022	A	122	PUBLICIDADE	02/020214		200,00 €											
2.5.1.1	21	2022	A	122	ASSISTÊNCIA TÉCNICA	02/020217		500,00 €											
2.5.1.1	21	2022	A	122	OUTROS TRABALHOS ESPECIALIZADOS	02/020219		14 300,00 €											
2.5.1.1	21	2022	A	122	OUTROS TRABALHOS ESPECIALIZADOS	02/020220		84 100,00 €											
2.5.1.1	21	2022	A	122	OUTROS TRABALHOS ESPECIALIZADOS	02/020225		12 500,00 €											
2.5.1.1	21	2022	A	122	TAXA DE GESTÃO DE RESÍDUOS - TGR	02/02020101		1 500,00 €											
2.5.1.1	21	2022	A	122	IMPOSTOS E TAXAS - OUTRAS	02/02020199		300,00 €											
2.5.1.1	21	2022	A	122	SERVIÇOS BANCÁRIOS	02/02020304		600,00 €											
2.5.1.1	21	2022	A	122	OUTRAS	02/02020305		750,00 €											
2.5.1.1	23	2022	A	124	GESTÃO E DINAMIZAÇÃO DE OUTROS EDIFÍCIOS CULTURAIS	02/0202121		1 000,00 €											
2.5.1.1	23	2022	A	124	OUTROS BENS	02/0202021		2 000,00 €											
2.5.1.1	23	2022	A	124	ENCARGOS DE INSTALAÇÕES	02/0202022		600,00 €											
2.5.1.1	23	2022	A	124	MANUTENÇÃO E REPARAÇÃO	02/0202024		100,00 €											
2.5.1.1	23	2022	A	124	LOCAÇÃO DE EDIFÍCIOS	02/0202025		100,00 €											
2.5.1.1	23	2022	A	124	SEGUNDO	02/0202026		200,00 €											
2.5.1.1	23	2022	A	124	OUTROS TRABALHOS ESPECIALIZADOS	02/0202027		1 000,00 €											
2.5.1.1	24	2022	A	125	PRÊMIO JIFERIO ANTONIO CABRAL	02/0202028		100,00 €											
2.5.1.1	24	2022	A	125	OUTROS TRABALHOS ESPECIALIZADOS	02/0202029		100,00 €											
2.5.1.1	24	2022	A	125	OUTRAS	02/0202030		100,00 €											
2.5.1.1	2	2023	A	14	DINAMIZAÇÃO DA PROGRAMAÇÃO ARTÍSTICA DO TEATRO DE VILA REAL	02/0202031		950,00 €											
2.5.1.1	2	2023	A	14	SEGURANÇA SOCIAL - REGIME GERAL	02/0202032		400,00 €											
2.5.1.1	2	2023	A	14	FERRAMENTAS E UTENSÍLIOS	02/0202033		300,00 €											
2.5.1.1	2	2023	A	14	MATERIAL DE EDUCAÇÃO, CULTURA E RECREIO	02/0202034		300,00 €											
2.5.1.1	2	2023	A	14	OUTROS BENS	02/0202035		16 850,00 €											
2.5.1.1	2	2023	A	14	LOCAÇÃO DE OUTROS BENS	02/0202036		1 500,00 €											
2.5.1.1	2	2023	A	14	TRANSPORTES	02/0202037		200,00 €											
2.5.1.1	2	2023	A	14	SEGUNDO	02/0202038		250,00 €											
2.5.1.1	2	2023	A	14	DESELOCAÇÕES E ESTADAS	02/0202039		3 900,00 €											
2.5.1.1	2	2023	A	14	SEMINÁRIOS, EXPOSIÇÕES E SIMILARES	02/0202040		17 400,00 €											
2.5.1.1	2	2023	A	14	PUBLICIDADE	02/0202041		500,00 €											
2.5.1.1	2	2023	A	14	VIGILÂNCIA E SEGURANÇA	02/0202042		484 700,00 €											
2.5.1.1	2	2023	A	14	OUTROS TRABALHOS ESPECIALIZADOS	02/0202043		30 200,00 €											
2.5.1.1	2	2023	A	14	OUTROS TRABALHOS ESPECIALIZADOS	02/0202044		9 000,00 €											
2.5.1.1	2	2023	A	14	ACTIVOS INCRIPTORES	02/0202045		50,00 €											
2.5.1.1	2	2023	A	15	MILITARIA MEDICAL	02/0202046		100,00 €											
2.5.1.1	2	2023	A	15	SEMINÁRIOS, EXPOSIÇÕES E SIMILARES	02/0202047		400,00 €											
2.5.1.1	2	2023	A	15	PUBLICIDADE	02/0202048		400,00 €											
2.5.1.1	2	2023	A	15	OUTROS TRABALHOS ESPECIALIZADOS	02/0202049		50,00 €											
2.5.1.1	2	2023	A	15	RONDA DAS FREIQUENÇAS	02/0202050		9 950,00 €											
2.5.1.1	2	2023	A	15	OUTROS BENS	02/0202051		1 000,00 €											
2.5.1.1	2	2023	A	15	OUTROS TRABALHOS ESPECIALIZADOS	02/0202052		600,00 €											
2.5.1.1	2	2023	A	15	CONFERÊNCIAS COM ESCATORES	02/0202053		100,00 €											
2.5.1.1	2	2023	A	15	ARTESANOS HONORÁRIOS E DE DECORAÇÃO	02/0202054		100,00 €											
2.5.1.1	2	2023	A	15	LOCAÇÃO DE OUTROS BENS	02/0202055		100,00 €											

Handwritten signatures and initials in blue ink at the top right of the page.

Objetivo	Número do projeto			Designação do projeto	Referência	Forma de realização	Grupo de Fontes de Financiamento					Datas		Montante Previsto			Montante Executado			Nível de execução financeira anual %	Nível de execução financeira global %
	Seq	Ano	Tip				R G	R P	U E	EMPR	Início	Fim	Ano	Seguinte	Total	Anos Anteriores	Ano	Total			
1.1	2.5.2.	4	2022	A	127	COMUNICAÇÕES	6	11	181	14	30	31	12	13	54=12+13	35	34	37=13+34	11	19	
2.5.2.	4	2022	A	127	TRANSPORTES	02/030210			600,00 €												
2.5.2.	4	2022	A	127	DESPORTOS	02/030211			9 600,00 €												
2.5.2.	4	2022	A	127	PUBLICIDADE	02/030217			1 000,00 €												
2.5.2.	4	2022	A	127	OUTROS TRABALHOS ESPECIALIZADOS	02/030220			3 400,00 €												
2.5.2.	4	2022	A	127	OUTROS SERVIÇOS	02/030225			4 100,00 €												
2.5.2.	5	2022	A	128	DINAMIZAÇÃO DE AÇÕES/PROJETOS NO ÂMBITO DO DESPORTO	02/030202			14 350,00 €			01/01/2022	31/12/2028	60 650,00 €	186 800,00 €	247 450,00		57 322,51	57 322,51	94,51	28,17
2.5.2.	5	2022	A	128	GASÓLEO	02/030207			3 450,00 €												
2.5.2.	5	2022	A	128	VESTUÁRIO E ARTIGOS PESSOAIS	02/030208			200,00 €												
2.5.2.	5	2022	A	128	MATERIAL DE ESCRITÓRIO	02/030212			50,00 €												
2.5.2.	5	2022	A	128	MATERIAL DE TRANSPORTE - PEÇAS	02/030215			500,00 €												
2.5.2.	5	2022	A	128	PREMIOS, CONDIÇÕES E OFERTAS	02/030217			5 050,00 €												
2.5.2.	5	2022	A	128	FERRAMENTAS E UTENSÍLIOS	02/030217			100,00 €												
2.5.2.	5	2022	A	128	MATERIAL DE EDUCAÇÃO, CULTURA E RECREIO	02/030220			1 050,00 €												
2.5.2.	5	2022	A	128	OUTROS BENS	02/030221			250,00 €												
2.5.2.	5	2022	A	128	CONSERVAÇÃO DE BENS	02/030203			5 100,00 €												
2.5.2.	5	2022	A	128	LOCAÇÃO DE OUTROS BENS	02/030208			10 450,00 €												
2.5.2.	5	2022	A	128	COMUNICAÇÕES	02/030209			50,00 €												
2.5.2.	5	2022	A	128	TRANSPORTES	02/030210			1 850,00 €												
2.5.2.	5	2022	A	128	DESPORTOS	02/030212			1 800,00 €												
2.5.2.	5	2022	A	128	DELOCAÇÕES E ESTADAS	02/030213			500,00 €												
2.5.2.	5	2022	A	128	ESTUDIOS, PARCERIAS, PROJETOS E CONSULTADORIA	02/030214			10 400,00 €												
2.5.2.	5	2022	A	128	PUBLICIDADE	02/030217			3 350,00 €												
2.5.2.	5	2022	A	128	INTELIÇÃO E SEGURANÇA	02/030218			200,00 €												
2.5.2.	5	2022	A	128	OUTROS TRABALHOS ESPECIALIZADOS	02/030220			13 750,00 €												
2.5.2.	5	2022	A	128	OUTROS SERVIÇOS	02/030225			2 350,00 €												
2.5.2.	7	2022	A	130	COMPARTICIPAÇÃO DE PROJETOS/RELEVANTES PARA O COMCELHO	02/040701			67 800,00 €			01/01/2022	31/12/2028	67 900,00 €	157 900,00		67 800,00	67 800,00	99,99	40,44	
2.5.2.	8	2022	A	135	COMPARTICIPAÇÃO EM PROTOCOLOS CELEBRADOS COM ASSOCIAÇÕES DE MODALIDADE	02/040701			140 200,00 €			01/01/2022	01/01/2022	340 200,00 €	400 000,00 €	540 200,00		138 821,00	138 821,00	95,45	24,77
2.5.2.	9	2022	A	137	COMPARTICIPAÇÃO ANUAL DAS ASSOCIAÇÕES DESPORTIVAS COM ATIVIDADE REGULAR	02/040701			238 000,00 €			01/01/2022	31/12/2028	233 100,00 €	840 000,00 €	1 073 100,00		786,00	215 786,00	92,57	20,11
2.5.2.	10	2022	A	138	COMPARTICIPAÇÃO ANUAL DAS ASSOCIAÇÕES DESPORTIVAS COM ATIVIDADES PORTAIS	02/040701			35 650,00 €			01/01/2022	31/12/2028	35 650,00 €	102 000,00 €	137 650,00		13 320,00	13 120,00	36,80	9,53
2.5.2.	11	2022	A	134	COMPARTICIPAÇÃO ANUAL DAS ASSOCIAÇÕES DESPORTIVAS	02/080701			349 000,00 €			01/01/2022	31/12/2028	349 000,00 €	4 000,00 €	353 000,00		182 228,74	182 228,74	52,22	51,82
2.5.2.	12	2022	A	135	PARTICIPAÇÃO NOS JOGOS DO LERNO ATLÂNTICO	02/080701			150,00 €			01/01/2022	01/01/2022	10 950,00 €	38 000,00 €	48 950,00		10 053,52	10 053,52	97,14	20,78
2.5.2.	12	2022	A	135	MATERIAL DE EDUCAÇÃO, CULTURA E RECREIO	02/080720															
2.5.2.	12	2022	A	135	OUTROS BENS	02/080721			1 700,00 €												
2.5.2.	12	2022	A	135	TRANSPORTES	02/080713			4 400,00 €												
2.5.2.	12	2022	A	135	DELOCAÇÕES E ESTADAS	02/080717			5 000,00 €												
2.5.2.	12	2022	A	135	PUBLICIDADE	02/080717			50,00 €												

Handwritten signatures and initials in blue ink, including a large signature at the top right and several smaller ones below it.

Objetivo	Número de projeto			Designação de projeto	Rubrica	Forma de realização	Grupo de Fontes de Financiamento				Datas		Montante Previsto				Montante Executado			Nível de execução financeira anual %	Nível de execução financeira global %				
	Cód.	Ano																							
		12	13				R.G.	R.P.	U.E.	EMPR	Início	Fim	Ano	Seguinte	Total	Anos Anteriores	Ano	Total							
2.5.2.	12	2021	A	135	OUTROS SERVIÇOS	02/020215	6	350,00 €	8	0	30/01/2022	31/12/2022	17 200,00 €	66 000,00 €	83 200,00	135	17 190,00	17 190,00	99,94	20,55					
2.5.2.	12	2022	A	135	INSTITUIÇÕES SEM FINS LUCRATIVOS	02/040701	6	500,00 €			01/01/2022	01/01/2022	17 200,00 €	66 000,00 €	83 200,00	135	17 190,00	17 190,00	99,94	20,55					
2.5.2.	13	2021	A	136	PLANO MUNICIPAL DE MEDICINA DESPORTIVA	02/040701	6	17 200,00 €			01/01/2022	01/01/2022	45 000,00 €	180 000,00 €	225 000,00	45	45 000,00	45 000,00	100,00	20,00					
2.5.2.	14	2021	A	137	PROTÓCOLOS DE GESTÃO E MANUTENÇÃO DE COMPLEXOS DESPORTIVOS	02/040701	6	45 000,00 €			01/01/2022	01/01/2022	45 000,00 €	180 000,00 €	225 000,00	45	45 000,00	45 000,00	100,00	20,00					
2.5.2.	15	2021	A	138	PROTÓCOLO DE UTILIZAÇÃO PISCINA GINÁSIO CLUBE DE VILA REAL	02/040701	6	35 000,00 €			01/01/2022	01/01/2022	35 000,00 €	100 000,00 €	135 000,00	32	32 500,00	32 500,00	92,86	19,00					
2.5.2.	16	2021	A	139	GESTÃO E DINAMIZAÇÃO DO CENTRO MUNICIPAL DE MANICHA E CORRIDA	02/040701	6	500,00 €			01/01/2022	01/01/2022	15 200,00 €	45 600,00 €	58 800,00	11	11 779,15	11 779,15	77,49	20,03					
2.5.2.	16	2022	A	139	OUTROS BENS	02/020121		400,00 €																	
2.5.2.	16	2022	A	139	PUBLICIDADE	02/020117		400,00 €																	
2.5.2.	16	2022	A	139	INSTITUIÇÕES SEM FINS LUCRATIVOS	02/040701		14 300,00 €																	
2.5.2.	17	2021	A	140	GESTÃO E MANUTENÇÃO DE POLIVALENTES DESPORTIVOS	02/020101		1 500,00 €			01/01/2022	01/01/2022	20 800,00 €	84 000,00 €	104 800,00	104	16 388,08	16 388,08	78,79	15,84					
2.5.2.	17	2021	A	140	MATÉRIAS-PRIMAS E SUBSIDIÁRIAS	02/020104		100,00 €			01/01/2022	01/01/2022	20 800,00 €	84 000,00 €	104 800,00	104	16 388,08	16 388,08	78,79	15,84					
2.5.2.	17	2021	A	140	LIMPEZA E HIGIENE	02/020114		300,00 €			01/01/2022	01/01/2022	20 800,00 €	84 000,00 €	104 800,00	104	16 388,08	16 388,08	78,79	15,84					
2.5.2.	17	2021	A	140	OUTRO MATERIAL-PEÇAS	02/020117		150,00 €			01/01/2022	01/01/2022	20 800,00 €	84 000,00 €	104 800,00	104	16 388,08	16 388,08	78,79	15,84					
2.5.2.	17	2021	A	140	FERRAMENTAS E UTENSÍLIOS	02/020117		150,00 €			01/01/2022	01/01/2022	20 800,00 €	84 000,00 €	104 800,00	104	16 388,08	16 388,08	78,79	15,84					
2.5.2.	17	2021	A	140	MATERIAL DE EDUCAÇÃO, CULTURA E RECREO	02/020120		350,00 €			01/01/2022	01/01/2022	20 800,00 €	84 000,00 €	104 800,00	104	16 388,08	16 388,08	78,79	15,84					
2.5.2.	17	2021	A	140	OUTROS BENS	02/020121		200,00 €			01/01/2022	01/01/2022	20 800,00 €	84 000,00 €	104 800,00	104	16 388,08	16 388,08	78,79	15,84					
2.5.2.	17	2021	A	140	ENCARGOS DE INSTALAÇÕES	02/020201		15 750,00 €			01/01/2022	01/01/2022	38 650,00 €	28 100,00 €	66 750,00		18 408,71	18 408,71	47,63	27,58					
2.5.2.	17	2021	A	140	CONSERVAÇÃO DE BENS	02/020203		500,00 €			01/01/2022	01/01/2022	38 650,00 €	28 100,00 €	66 750,00		18 408,71	18 408,71	47,63	27,58					
2.5.2.	17	2021	A	140	SEGUROS	02/020212		1 200,00 €			01/01/2022	01/01/2022	38 650,00 €	28 100,00 €	66 750,00		18 408,71	18 408,71	47,63	27,58					
2.5.2.	17	2021	A	140	TAXA DE GESTÃO DE RESÍDUOS - TGR	02/020210101		800,00 €			01/01/2022	01/01/2022	38 650,00 €	28 100,00 €	66 750,00		18 408,71	18 408,71	47,63	27,58					
2.5.2.	17	2021	A	141	ENCARGOS DAS INSTALAÇÕES E MANUTENÇÃO DO PARQUE DE MANICHA	02/020201099		150,00 €			01/01/2022	01/01/2022	38 650,00 €	28 100,00 €	66 750,00		18 408,71	18 408,71	47,63	27,58					
2.5.2.	18	2021	A	141	MATÉRIAS-PRIMAS E SUBSIDIÁRIAS	02/020101		6 000,00 €			01/01/2022	01/01/2022	38 650,00 €	28 100,00 €	66 750,00		18 408,71	18 408,71	47,63	27,58					
2.5.2.	18	2021	A	141	LIMPEZA E HIGIENE	02/020104		100,00 €			01/01/2022	01/01/2022	38 650,00 €	28 100,00 €	66 750,00		18 408,71	18 408,71	47,63	27,58					
2.5.2.	18	2021	A	141	OUTRO MATERIAL-PEÇAS	02/020114		1 000,00 €			01/01/2022	01/01/2022	38 650,00 €	28 100,00 €	66 750,00		18 408,71	18 408,71	47,63	27,58					
2.5.2.	18	2021	A	141	FERRAMENTAS E UTENSÍLIOS	02/020117		300,00 €			01/01/2022	01/01/2022	38 650,00 €	28 100,00 €	66 750,00		18 408,71	18 408,71	47,63	27,58					
2.5.2.	18	2021	A	141	ARTIGOS HONORÍFICOS E DE DECORAÇÃO	02/020119		100,00 €			01/01/2022	01/01/2022	38 650,00 €	28 100,00 €	66 750,00		18 408,71	18 408,71	47,63	27,58					
2.5.2.	18	2021	A	141	OUTROS BENS	02/020121		750,00 €			01/01/2022	01/01/2022	38 650,00 €	28 100,00 €	66 750,00		18 408,71	18 408,71	47,63	27,58					
2.5.2.	18	2021	A	141	ENCARGOS DE INSTALAÇÕES	02/020201		28 500,00 €			01/01/2022	01/01/2022	38 650,00 €	28 100,00 €	66 750,00		18 408,71	18 408,71	47,63	27,58					
2.5.2.	18	2021	A	141	LIMPEZA E HIGIENE	02/020202		4 150,00 €			01/01/2022	01/01/2022	38 650,00 €	28 100,00 €	66 750,00		18 408,71	18 408,71	47,63	27,58					
2.5.2.	18	2021	A	141	CONSERVAÇÃO DE BENS	02/020203		1 000,00 €			01/01/2022	01/01/2022	38 650,00 €	28 100,00 €	66 750,00		18 408,71	18 408,71	47,63	27,58					
2.5.2.	18	2021	A	141	COMUNICAÇÕES	02/020209		200,00 €			01/01/2022	01/01/2022	38 650,00 €	28 100,00 €	66 750,00		18 408,71	18 408,71	47,63	27,58					
2.5.2.	18	2021	A	141	SEGUROS	02/020212		50,00 €			01/01/2022	01/01/2022	38 650,00 €	28 100,00 €	66 750,00		18 408,71	18 408,71	47,63	27,58					
2.5.2.	18	2021	A	141	ASSISTÊNCIA TÉCNICA	02/020219		50,00 €			01/01/2022	01/01/2022	38 650,00 €	28 100,00 €	66 750,00		18 408,71	18 408,71	47,63	27,58					
2.5.2.	18	2021	A	141	TAXA DE GESTÃO DE RESÍDUOS - TGR	02/020210101		100,00 €			01/01/2022	01/01/2022	38 650,00 €	28 100,00 €	66 750,00		18 408,71	18 408,71	47,63	27,58					
2.5.2.	18	2021	A	141	IMPOSTOS E TAXAS - OUTRAS	02/020201099		200,00 €			01/01/2022	01/01/2022	38 650,00 €	28 100,00 €	66 750,00		18 408,71	18 408,71	47,63	27,58					
2.5.2.	19	2021	A	142	GESTÃO E DINAMIZAÇÃO DA PISCINA MUNICIPAL COBERTA	02/020101		2 450,00 €			01/01/2022	01/01/2022	228 700,00 €	678 900,00 €	907 600,00		191 632,28	191 632,28	83,11	21,11					
2.5.2.	19	2021	A	142	MATÉRIAS-PRIMAS E SUBSIDIÁRIAS	02/020104		13 550,00 €			01/01/2022	01/01/2022	228 700,00 €	678 900,00 €	907 600,00		191 632,28	191 632,28	83,11	21,11					
2.5.2.	19	2021	A	142	LIMPEZA E HIGIENE	02/020107		100,00 €			01/01/2022	01/01/2022	228 700,00 €	678 900,00 €	907 600,00		191 632,28	191 632,28	83,11	21,11					
2.5.2.	19	2021	A	142	VESTUÁRIO E ARTIGOS PESSOAIS	02/020108		2 250,00 €			01/01/2022	01/01/2022	228 700,00 €	678 900,00 €	907 600,00		191 632,28	191 632,28	83,11	21,11					
2.5.2.	19	2021	A	142	MATERIAL DE ESCRITÓRIO	02/020109		750,00 €			01/01/2022	01/01/2022	228 700,00 €	678 900,00 €	907 600,00		191 632,28	191 632,28	83,11	21,11					
2.5.2.	19	2021	A	142	PRODUTOS QUÍMICOS E FARMACÊUTICOS	02/020114		800,00 €			01/01/2022	01/01/2022	228 700,00 €	678 900,00 €	907 600,00		191 632,28	191 632,28	83,11	21,11					
2.5.2.	19	2021	A	142	OUTRO MATERIAL-PEÇAS	02/020117		5 450,00 €			01/01/2022	01/01/2022	228 700,00 €	678 900,00 €	907 600,00		191 632,28	191 632,28	83,11	21,11					
2.5.2.	19	2021	A	142	FERRAMENTAS E UTENSÍLIOS	02/020119		1 150,00 €			01/01/2022	01/01/2022	228 700,00 €	678 900,00 €	907 600,00		191 632,28	191 632,28	83,11	21,11					
2.5.2.	19	2021	A	142	ARTIGOS HONORÍFICOS E DE DECORAÇÃO	02/020120		700,00 €			01/01/2022	01/01/2022	228 700,00 €	678 900,00 €	907 600,00		191 632,28	191 632,28	83,11	21,11					
2.5.2.	19	2021	A	142	MATERIAL DE EDUCAÇÃO, CULTURA E RECREO	02/020121		1 650,00 €			01/01/2022	01/01/2022	228 700,00 €	678 900,00 €	907 600,00		191 632,28	191 632,28	83,11	21,11					
2.5.2.	19	2021	A	142	OUTROS BENS	02/020201		1 79 950,00 €			01/01/2022	01/01/2022	228 700,00 €	678 900,00 €	907 600,00		191 632,28	191 632,28	83,11	21,11					
2.5.2.	19	2021	A	142	ENCARGOS DE INSTALAÇÕES	02/020201		1 79 950,00 €			01/01/2022	01/01/2022	228 700,00 €	678 900,00 €	907 600,00		191 632,28	191 632,28	83,11	21,11					

Objetivo	Número do projeto			Designação do projeto	Rubrica	Forma de realização	Grupo de Fontes de Financiamento				Datas		Montante Previsto			Montante Executado			Nível de execução financeira anual %	Nível de execução financeira global %				
	Cód	Ano											Ano	Seqüente	Total	Anos Anteriores	Ano	Total						
		2021	2022	2023			R G	R P	U E	ENPR	Início	Fim												
2.5.2.	19	2022	A	142	LIMPEZA E HIGIENE	02/020202	16	17	18	19	20	21	22	23	24	25	26	27	28	29				
2.5.2.	19	2022	A	142	CONSERVAÇÃO DE BENS	02/020203																		
2.5.2.	19	2022	A	142	LOCAÇÃO DE OUTROS BENS	02/020208																		
2.5.2.	19	2022	A	142	COMUNICAÇÕES	02/020209																		
2.5.2.	19	2022	A	142	SEGUROS	02/020212																		
2.5.2.	19	2022	A	142	ASSISTENCIA TÉCNICA	02/020219																		
2.5.2.	19	2022	A	142	OUTROS TRABALHOS ESPECIALIZADOS	02/020220																		
2.5.2.	19	2022	A	142	TAXA DE GESTÃO DE RESÍDUOS - TER	02/020220																		
2.5.2.	19	2022	A	142	IMPOSTOS E TAXAS - OUTRAS	02/020220																		
2.5.2.	19	2022	A	142	SERVIÇOS BANCÁRIOS	02/020220																		
2.5.2.	19	2022	A	142	GESTÃO E MANUTENÇÃO DO COMPLEXO DO MONTE DA FORÇA	02/020220																		
2.5.2.	19	2022	A	143	MATÉRIAS-PRIMAS E SUBSIDIÁRIAS	02/020101																		
2.5.2.	19	2022	A	143	OUTROS	02/020102																		
2.5.2.	19	2022	A	143	OUTRO MATERIAL - PEÇAS	02/020114																		
2.5.2.	19	2022	A	143	FERRAMENTAS E UTENSÍLIOS	02/020117																		
2.5.2.	19	2022	A	143	ARTIGOS HONORÍFICOS E DE DECORAÇÃO	02/020119																		
2.5.2.	19	2022	A	143	MATERIAL DE EDUCAÇÃO, CULTURA E RECREIO	02/020120																		
2.5.2.	19	2022	A	143	OUTROS BENS	02/020121																		
2.5.2.	19	2022	A	143	ENCARGOS DE INSTALAÇÕES	02/020201																		
2.5.2.	19	2022	A	143	CONSERVAÇÃO DE BENS	02/020203																		
2.5.2.	19	2022	A	143	TRANSPORTES	02/020210																		
2.5.2.	19	2022	A	143	SEGUROS	02/020212																		
2.5.2.	19	2022	A	143	ASSISTENCIA TÉCNICA	02/020219																		
2.5.2.	19	2022	A	143	OUTROS TRABALHOS ESPECIALIZADOS	02/020220																		
2.5.2.	19	2022	A	143	TAXA DE GESTÃO DE RESÍDUOS - TER	02/020220																		
2.5.2.	19	2022	A	143	IMPOSTOS E TAXAS - OUTRAS	02/020220																		
2.5.2.	19	2022	A	144	GESTÃO E DINAMIZAÇÃO DO PAVILHÃO DOS DESPORTOS DE VILA REAL	02/020220																		
2.5.2.	19	2022	A	144	MATÉRIAS-PRIMAS E SUBSIDIÁRIAS	02/020101																		
2.5.2.	19	2022	A	144	LIMPEZA E HIGIENE	02/020104																		
2.5.2.	19	2022	A	144	MATERIAL DE ESCRITÓRIO	02/020108																		
2.5.2.	19	2022	A	144	PRODUTOS QUÍMICOS E FARMACÊUTICOS	02/020109																		
2.5.2.	19	2022	A	144	OUTRO MATERIAL - PEÇAS	02/020114																		
2.5.2.	19	2022	A	144	FERRAMENTAS E UTENSÍLIOS	02/020117																		
2.5.2.	19	2022	A	144	ARTIGOS HONORÍFICOS E DE DECORAÇÃO	02/020119																		
2.5.2.	19	2022	A	144	MATERIAL DE EDUCAÇÃO, CULTURA E RECREIO	02/020120																		
2.5.2.	19	2022	A	144	OUTROS BENS	02/020121																		
2.5.2.	19	2022	A	144	ENCARGOS DE INSTALAÇÕES	02/020201																		
2.5.2.	19	2022	A	144	LIMPEZA E HIGIENE	02/020202																		
2.5.2.	19	2022	A	144	CONSERVAÇÃO DE BENS	02/020203																		
2.5.2.	19	2022	A	144	LOCAÇÃO DE OUTROS BENS	02/020208																		
2.5.2.	19	2022	A	144	COMUNICAÇÕES	02/020209																		






Objetivo	Número de projeto				Designação do projeto	Rubrica	Forma de realização	Grupo de Fontes de Financiamento					Datas		Montante Previsto				Montante Executado			Nível de execução financeira global %	
	Col.	Ano	Tp.	Nº				R.G.	R.P.	U.E.	EMPR	Início	Fim	Ano	Ano	Sequente	Total	Anos Anteriores	Ano	Total			
2.5.2.	21	2022	A	164	TRANSPORTES	02/020210	6	17	8	27	10	11	12	13	14	134.122.418	135	16	17	135.161	18	19	
2.5.2.	21	2022	A	164	SEGUROS	02/020212		500,00 €															
2.5.2.	21	2022	A	164	ESTUDIOS, PERECERES, PROYECTOS E CONSULTADORA	02/020214		500,00 €															
2.5.2.	21	2022	A	164	PUBLICIDADE	02/020217		1.000,00 €															
2.5.2.	21	2022	A	164	ASSISTENCIA TÉCNICA	02/020219		600,00 €															
2.5.2.	21	2022	A	164	PROGRAMAS OCUPACIONAIS	02/04030201		100,00 €															
2.5.2.	21	2022	A	164	TAXA DE GESTÃO DE RESÍDUOS - TER	02/0602010101		450,00 €															
2.5.2.	21	2022	A	164	IMPOSTOS E TAXAS - OUTRAS	02/0602010159		150,00 €															
2.5.2.	22	2022	A	165	PLANO MUNICIPAL DE APOIO AOS TRANSPORTES	02/020210					01/01/2022	01/01/2022	27.150,00 €	1.001.000,00 €	127.150,00 €	26.984,39	26.984,39	99,38			21,72		
2.5.2.	22	2022	A	165	TRANSPORTES	02/020210		100,00 €															
2.5.2.	22	2022	A	165	PUBLICIDADE	02/020217		150,00 €															
2.5.2.	22	2022	A	165	INSTITUIÇÕES SEM FINS LUCRATIVOS	02/040701		26.800,00 €															
2.5.2.	23	2022	A	166	UTILIZAÇÃO DAS INFRAESTRUTURAS DISPOSTAS EM VIRTUDE DE CONTRATOS ENTRETER	02/020204		120.350,00 €						120.250,00 €	372.000,00 €	482.250,00 €		62.500,00	62.500,00	51,98	12,70		
2.5.2.	23	2022	A	166	PROGRAMA BILIA SÊNIOR	02/020204		800,00 €						24.800,00 €	110.000,00 €	134.600,00		22.774,65	22.774,65	92,58	16,92		
2.5.2.	24	2022	A	167	PROGRAMA BILIA SÊNIOR	02/020204		800,00 €															
2.5.2.	24	2022	A	167	OUTROS SERVIÇOS	02/020225		1.800,00 €															
2.5.2.	1	2023	A	20	PLANO ESTRATÉGICO PARA O DESPORTO	02/020214		11.100,00 €						11.100,00 €	4.000,00 €	15.100,00		11.070,00	11.070,00	98,19	73,31		
2.5.2.	2	2024	A	21	CENTRO DE APOIO A ATIVIDADES DE DESPORTOS DE NATALIDADE	02/020204		2.000,00 €						2.100,00 €	8.000,00 €	10.100,00		1.935,48	1.935,48	92,11	19,16		
2.5.2.	2	2024	A	22	LOCAÇÃO DE EDIFÍCIOS	02/020212		100,00 €															
2.5.2.	2	2024	A	22	SEGUROS	02/020212																	
2.5.2.	2	2024	A	23	MUNICÍPIO AMIGO DO DESPORTO	02/020212																	
2.5.2.	2	2024	A	23	OUTROS TRABALHOS ESPECIALIZADOS	02/020220		2.500,00 €						3.000,00 €	30.000,00 €	33.000,00		2.460,00	2.460,00	82,00	7,46		
2.5.2.	2	2024	A	23	OUTROS SERVIÇOS	02/020225		500,00 €															
2.5.2.	2	2024	A	24	BILÍRIAS	02/020220																	
2.5.2.	2	2024	A	24	MATERIAS-PRIMAS E SUBSIDIÁRIAS	02/020201		200,00 €															
2.5.2.	2	2024	A	24	PRÊMIOS, CONDIÇÕES E UTENSÍLIOS	02/020215		4.800,00 €															
2.5.2.	2	2024	A	24	FERRAMENTAS E UTENSÍLIOS	02/020217		100,00 €															
2.5.2.	2	2024	A	24	MATERIAL DE EDUCAÇÃO, CULTURA E RECREIO	02/020220		200,00 €															
2.5.2.	2	2024	A	24	OUTROS BENS	02/020221		450,00 €															
2.5.2.	2	2024	A	24	TRANSPORTES	02/020210		100,00 €						10.050,00 €	47.600,00 €	57.650,00		9.616,95	9.616,95	95,69	16,68		
2.5.2.	2	2024	A	24	SEGUROS	02/020212		1.000,00 €															
2.5.2.	2	2024	A	24	PUBLICIDADE	02/020217		200,00 €															
2.5.2.	2	2024	A	24	OUTROS TRABALHOS ESPECIALIZADOS	02/020220		250,00 €															
2.5.2.	2	2024	A	24	OUTROS SERVIÇOS	02/020225		2.750,00 €															
2.5.2.	5	2024	A	25	PROGRAMA DE APOIO AO ALTO RENDIMENTO DESPORTIVO	02/04060002		1.000,00 €						1.000,00 €	4.000,00 €	5.000,00							
2.5.3.	1	2023	A	169	OUTRAS ATIVIDADES CÍVIL E RELIGIOSAS	02/020215								310.500,00 €	314.500,00 €	625.000,00		230.667,29	230.667,29	74,34	36,92		
2.5.3.	1	2023	A	169	DINAMIZAÇÃO DE AÇÕES/PROJETOS NO ÂMBITO DA JUVENTUDE	02/020215								8.650,00 €	102.400,00 €	111.050,00		6.524,71	6.524,71	75,43	5,88		
2.5.3.	2	2022	A	169	PRÊMIOS, CONDIÇÕES E OFERTAS	02/020215		1.300,00 €															

Objetivo	Número do projeto			Designação do projeto	Rúbrica	Forma de realização	Grupo de Fontes de Financiamento						Datas		Montante Previsto				Montante Executado		Nível de execução financeira global %	Nível de execução financeira anual %
	Ord	Ano	Tip. res				R G	R P	U E	EMPR	Início	Fim	Ano	Seguinte	Total	Anos Anteriores	Ano	Total				
1	2	3	4	5	6	7	8	9	10	11	12	13	14	15	16	17	18	19				
2.5.3.	2022	149	OUTROS BENS	02/020121			700,00 €															
2.5.3.	2022	149	LOCAÇÃO DE OUTROS BENS	02/020208			3 050,00 €															
2.5.3.	2022	149	TRANSPORTES	02/020210			500,00 €															
2.5.3.	2022	149	DELOCAÇÕES E ESTADAS	02/020213			250,00 €															
2.5.3.	2022	149	SEMINÁRIOS, EXPOSIÇÕES E SIMILARES	02/020216			600,00 €															
2.5.3.	2022	149	PUBLICIDADE	02/020217			100,00 €															
2.5.3.	2022	149	VIGILÂNCIA E SEGURANÇA	02/020218			200,00 €															
2.5.3.	2022	149	OUTROS TRABALHOS ESPECIALIZADOS	02/020220			850,00 €															
2.5.3.	2022	149	OUTROS SERVIÇOS	02/020225			600,00 €															
2.5.3.	2022	149	INSTITUIÇÕES SEM FINS LUCRATIVOS	02/040701			500,00 €															
2.5.3.	2022	150	COMPARTICIPAÇÃO A PROJETOS/EVENTOS JUVEINIS RELEVANTES	02/040701			16 000,00 €			01/01/2022	01/01/2022	27 250,00 €	82 400,00 €	109 650,00 €		27 250,00	24,85					
2.5.3.	2022	150	INSTITUIÇÕES SEM FINS LUCRATIVOS	02/04080202			10 500,00 €															
2.5.3.	2022	150	OUTRAS	02/080701			750,00 €															
2.5.3.	2022	151	INSTITUIÇÕES SEM FINS LUCRATIVOS	02/020101			50,00 €			01/01/2022	01/01/2022	188 750,00 €	84 400,00 €	274 150,00 €		117 404,89	42,83					
2.5.3.	2022	151	MATÉRIAS-PRIMAS E SUBSIDIÁRIAS	02/020114			50,00 €															
2.5.3.	2022	151	OUTRO MATERIAL-PEÇAS	02/020117			50,00 €															
2.5.3.	2022	151	FERRAMENTAS E UTENSÍLIOS	02/020208			3 000,00 €															
2.5.3.	2022	151	LOCAÇÃO DE OUTROS BENS	02/020220			10 000,00 €															
2.5.3.	2022	151	OUTROS TRABALHOS ESPECIALIZADOS	02/040701			18 900,00 €															
2.5.3.	2022	151	INSTITUIÇÕES SEM FINS LUCRATIVOS	02/080701			157 700,00 €			01/01/2022	01/01/2022	10 600,00 €	40 600,00 €	50 000,00 €		5 000,00	10,00					
2.5.3.	2023	151	LINHA F	02/040701			5 000,00 €															
2.5.3.	2023	151	OUTRAS	02/04080202			5 000,00 €															
2.5.3.	2023	151	ERASMUS +	02/020210			2 750,00 €			01/01/2023	01/01/2023	74 650,00 €	5 800,00 €	79 950,00 €		74 487,69	98,17					
2.5.3.	2023	151	TRANSPORTES	02/020212			2 900,00 €															
2.5.3.	2023	151	SEGUROS	02/020213			50,00 €															
2.5.3.	2023	151	DELOCAÇÕES E ESTADAS	02/020215			450,00 €															
2.5.3.	2023	151	OUTROS SERVIÇOS	02/040301			88 500,00 €															
2.5.3.	2023	151	ESTADO	02/040301			8 100 030,00 €															
2.5.3.	2023	151	FUNÇÕES ECONÓMICAS	02/040701			2 003 800,00 €			01/01/2022	01/01/2022	20 750,00 €	70 000,00 €	90 750,00 €		20 651,60	22,77					
2.5.3.	2023	151	AGRICULTURA-PECUÁRIA SILVICULTURA CAÇA E PESCA	02/04080202			16 960,00 €															
2.5.3.	2022	154	APOIO À ATIVIDADE CINEGÉTICA	02/040701			4 600,00 €			01/01/2022	01/01/2022	9 600,00 €	10 200,00 €	28 800,00 €		2 400,00	8,33					
2.5.3.	2022	154	INSTITUIÇÕES SEM FINS LUCRATIVOS	02/080701			5 000,00 €															

Handwritten signatures and initials in blue ink at the top right of the page.

Objetivo	Número do projeto			Designação do projeto	Rúbrica	Forma de realização	Grupo de Fontes de Financiamento						Datas		Montante Previsto			Montante Executado			Nível de execução financeira anual %	Nível de execução financeira global %
	Cód.	Ano					R	P	U E	EMPR	Início	Fim	Ano	Ano	Seguinte	Total	Anos Anteriores	Ano	Total			
		Tr	Nº																			
3.1	1	2022	A	155	APOIO À PROMOÇÃO DE PRODUTOS PRIMÁRIOS LOCAIS	02/020011	15	17	3	19	01/01/2021	01/01/2022	24 600,00 €	12	13	148 137,15	158	24 303,02	137 159,16	98,79	22,89	
3.1	2	2022	A	155	MATÉRIAS-PRIMAS E SUBSIDIÁRIAS	02/020012		800,00 €														
3.1	3	2022	A	155	OUTROS BENS	02/020013		100,00 €														
3.1	4	2022	A	155	LOCAÇÃO DE OUTROS BENS	02/020014		100,00 €														
3.1	5	2022	A	155	OUTROS TRABALHOS ESPECIALIZADOS	02/020015		3 800,00 €														
3.1	6	2022	A	155	INSTITUIÇÕES SEM FINS LUCRATIVOS	02/020016		1 000,00 €														
3.1	7	2022	A	156	PREVENÇÃO DE INCÊNDIOS BIÓTICOS E ABIOGÊNICOS NO ÂMBITO DA LUTA CONTRA INCÊNDIOS	02/020017		1 000,00 €														
3.1	8	2022	A	157	INSTALAÇÃO DE MOSAICOS E GESTÃO DE COMBUSTÍVEL	02/020018		5 300,00 €														
3.1	9	2022	A	157	ESTUDIOS, PARQUES, PROJECTOS E CONSULTADORIA	02/020019		200,00 €														
3.1	10	2022	A	157	PUBLICIDADE	02/020020		190 400,00 €														
3.1	11	2022	A	157	OUTROS SERVIÇOS	02/020021		450,00 €														
3.1	12	2022	A	158	DECI - GESTÃO DE COMBUSTÍVEIS FLORESTAIS	02/020022		1 000,00 €														
3.1	13	2022	A	158	LOCAÇÃO DE OUTROS BENS	02/020023		500,00 €														
3.1	14	2022	A	158	TRANSPORTES	02/020024		15 000,00 €														
3.1	15	2022	A	158	PUBLICIDADE	02/020025		30 000,00 €														
3.1	16	2022	A	158	OUTROS SERVIÇOS	02/020026		16 300,00 €														
3.1	17	2022	A	158	INSTITUIÇÕES SEM FINS LUCRATIVOS	02/020027		466 900,00 €														
3.1	18	2022	A	159	GESTÃO DE COMBUSTÍVEL ATRAVÉS DA TÉCNICA DE FOGO CONTROLADO NA FLORESTA	02/020028		16 300,00 €														
3.1	19	2022	A	160	ESTABILIZAÇÃO DE EMERGÊNCIA PÓS-INCÊNDIO (ÁREAS ARIDAS)	02/020029		466 900,00 €														
3.1	20	2022	A	160	CONSERVAÇÃO DE BENS	02/020030		3 400,00 €														
3.1	21	2022	A	160	OUTROS SERVIÇOS	02/020031		60 500,00 €														
3.1	22	2022	A	161	INFRAESTRUTURAS DE DEFESA DA FLORESTA CONTRA INCÊNDIOS	02/020032		19 400,00 €														
3.1	23	2022	A	161	CONSERVAÇÃO DE BENS	02/020033		2 450,00 €														
3.1	24	2022	A	161	OUTROS SERVIÇOS	02/020034		2 450,00 €														
3.1	25	2022	A	162	ELIMINAÇÃO DE ANINHOS DA VESPA VELUTINA / ASIÁTICA	02/020035		2 450,00 €														
3.1	26	2022	A	162	MATÉRIAS-PRIMAS E SUBSIDIÁRIAS	02/020036		1 800,00 €														
3.1	27	2022	A	162	PRODUTOS QUÍMICOS E FARMACÊUTICOS	02/020037		500,00 €														
3.1	28	2022	A	162	OUTROS BENS	02/020038		1 800,00 €														
3.1	29	2022	A	162	LOCAÇÃO DE OUTROS BENS	02/020039		500,00 €														
3.1	30	2022	A	162	OUTROS TRABALHOS ESPECIALIZADOS	02/020040		500,00 €														
3.1	31	2022	A	163	GABINETE TÉCNICO FLORESTAL	02/020041		500,00 €														
3.1	32	2022	A	163	ESTABILIZAÇÃO DE EMERGÊNCIA PÓS-INCÊNDIO (LINHAS DE ÁGUA)	02/020042		85 000,00 €														
3.1	33	2022	A	163	ESTUDIOS, PROJECTOS E CONSULTADORIA	02/020043		350,00 €														
3.1	34	2022	A	163	PUBLICIDADE	02/020044		701 000,00 €														
3.1	35	2022	A	163	OUTROS SERVIÇOS	02/020045		344 100,00 €														
3.1	36	2022	A	24	ESTABILIZAÇÃO DE EMERGÊNCIA PÓS-INCÊNDIO (EQUIPAMENTOS/INFRAESTRUTURAS MUNICIPAIS)	02/020046		1 553 780,00 €														
3.2	1	2018	A	159	INDÚSTRIA E ENERGIA	02/020047																
3.2	2	2018	A	159	EFICIÊNCIA ENERGÉTICA NA ILUMINAÇÃO PÚBLICA / CONTRATO ESSE (EMPRESA DE SERVIÇOS ENERGÉTICOS)	02/020048																

Objetivo	Número do projeto			Designação do projeto	Rubrica	Forma da realização	Grupo de Fontes de Financiamento					Datas		Montante Previsto			Montante Encerrado			Nível de execução financeira anual %	Nível de execução financeira global %				
	Cód	Ano	TP (nº)				R	G	P	R	P	U	EMPR	Início	Fim	Ano	Seguinte	Total	Anos Anteriores			Ano	Total		
3.2.	1	2018	A	159	ESTUDOS, PARQUES, PROJECTOS E CONSULTADORIA	02/020214	15	6	17	91 700,00 €			10	11											
		2018	A	159	ASSISTÊNCIA TÉCNICA	02/020219				162 000,00 €															
		2022	A	164	EFICIÊNCIA ENERGÉTICA EM EDIFÍCIOS E EQUIPAMENTOS MUNICIPAIS																				
		2022	A	164	ESTUDOS, PARQUES, PROJECTOS E CONSULTADORIA	02/020214				1 400,00 €			01/01/2022	01/01/2022											
		2022	A	164	OUTROS TRABALHOS ESPECIALIZADOS	02/020220				1 100,00 €															
		2022	A	165	PROLONGAMENTO DE REDE DE ILUMINAÇÃO PÚBLICA	02/020225				14 500,00 €			01/01/2022	31/12/2028											
		2022	A	166	ILUMINAÇÃO PÚBLICA								01/01/2022												
		2022	A	166	MATERIAS-PRIMAS E SUBSIDIÁRIAS	02/020101				200,00 €															
		2022	A	166	OUTRO MATERIAL - PEÇAS	02/020114				600,00 €															
		2022	A	166	FERRAMENTAS E UTENSÍLIOS	02/020117				2 400,00 €															
		2022	A	166	ARTIFÍCIOS HONORÍFICOS E DE DECORAÇÃO	02/020119				100,00 €															
		2022	A	166		02/020121				1 000,00 €															
		2022	A	166	CONSERVAÇÃO DE BENS	02/020203				1 000,00 €															
		2022	A	166	PUBLICIDADE	02/020217				200,00 €															
		2022	A	166	OUTROS SERVIÇOS	02/020225				1 257 500,00 €															
		3.3.	2	2024	A	216	UNIDADES DE PRODUÇÃO DE ENERGIA PARA AUTOCONSUMO (LUPAC) EM EDIFÍCIOS MUNICIPAIS	02/020225				20 000,00 €			01/01/2024	01/01/2024									
					TRANSPORTES E COMUNICAÇÕES																				
					TRANSPORTES RODoviÁRIOS																				
					REDE VIÁRIA E SINALIZAÇÃO																				
2022	A			167	CONSERVAÇÃO/MANUTENÇÃO DA REDE VIÁRIA MUNICIPAL PRINCIPAL																				
2022	A			167	MATERIAS-PRIMAS E SUBSIDIÁRIAS	02/020101				29 900,00 €															
2022	A			167	FERRAMENTAS E UTENSÍLIOS	02/020117				1 000,00 €															
2022	A			167	OUTROS BENS	02/020121				300,00 €															
2022	A			167	CONSERVAÇÃO DE BENS	02/020203				650,00 €															
2022	A			167	LOCAÇÃO DE OUTROS BENS	02/020208				3 750,00 €															
2022	A			167	TRANSPORTES	02/020210				650,00 €															
2022	A			167	OUTROS SERVIÇOS	02/020225				500,00 €															
2022	A			168	CONSERVAÇÃO/MANUTENÇÃO DE ABRILAMENTOS MUNICIPAIS								01/01/2022	01/01/2022											
2022	A			168	MATERIAS-PRIMAS E SUBSIDIÁRIAS	02/020101				7 000,00 €															
2022	A			168	OUTRO MATERIAL - PEÇAS	02/020114				50,00 €															
2022	A			168	FERRAMENTAS E UTENSÍLIOS	02/020117				100,00 €															
3.3.1.	3	2022	A	168	OUTROS BENS	02/020121				5 950,00 €															
		2022	A	168	CONSERVAÇÃO DE BENS	02/020203				26 650,00 €															
		2022	A	168	LOCAÇÃO DE OUTROS BENS	02/020208				400,00 €															
		2022	A	168	TRANSPORTES	02/020210				500,00 €															
		2022	A	168	OUTROS TRABALHOS ESPECIALIZADOS	02/020220				500,00 €															
		2022	A	168	OUTROS SERVIÇOS	02/020225				300,00 €															
		2022	A	169	GESTÃO E MANUTENÇÃO DA SINALIZAÇÃO HORIZONTAL, VERTICAL E DIRECCIONAL																				
		2022	A	169	MATERIAS-PRIMAS E SUBSIDIÁRIAS	02/020101				700,00 €															
		2022	A	169	IGASOLINA					800,00 €															

Objetivo	Número do projeto			Designação do projeto	Rubrica	Forma de realização	Grupo de Fontes de Financiamento					Datas		Montante Previsto			Montante Executado		Nível de execução financeira Anual %	Nível de execução financeira Global %
	Cód	Ano	Tip. Nº				R.G.	R.P.	U.E.	EMPR.	Início	Fim	Ano	Seguinte	Total	Anos Anteriores	Ano	Total		
3.3.1.1.	6	2022	A 169	3.3.1.1. GASÓLEO	02/0201002	4	6	71	11	11	20	31	22	18	1461212118	15	18	17115118	18	19
3.3.1.1.	6	2022	A 169	3.3.1.1. OUTROS	02/02010299			3 500,00 €												
3.3.1.1.	6	2022	A 169	3.3.1.1. OUTRO MATERIAL - PEÇAS	02/020114			2 000,00 €												
3.3.1.1.	6	2022	A 169	3.3.1.1. FERRAMENTAS E UTENSÍLIOS	02/020117			66 100,00 €												
3.3.1.1.	6	2022	A 169	3.3.1.1. OUTROS BENS	02/020121			1 000,00 €												
3.3.1.1.	6	2022	A 169	3.3.1.1. CONSERVAÇÃO DE BENS	02/020203			2 650,00 €												
3.3.1.1.	6	2022	A 169	3.3.1.1. COMUNICAÇÕES	02/020209			10 700,00 €												
3.3.1.1.	6	2022	A 169	3.3.1.1. TRANSPORTES	02/020210			36,00 €												
3.3.1.1.	6	2022	A 169	3.3.1.1. SEGUROS	02/020212			750,00 €												
3.3.1.1.	6	2022	A 169	3.3.1.1. ASSISTÊNCIA TÉCNICA	02/020219			6 200,00 €												
3.3.1.1.	6	2022	A 169	3.3.1.1. OUTROS TRABALHOS ESPECIALIZADOS	02/020220			1 552 450,00 €												
3.3.1.2.	1	2020	A 28	3.3.1.2. TRANSPORTES	02/050103			481 000,00 €												
3.3.1.2.	1	2020	A 28	3.3.1.2. PROGRAMA DE APOIO À DENSIFICAÇÃO E REFORÇO DA OFERTA DE TRANSPORTE PÚBLICO	02/050103			1 000,00 €												
3.3.1.2.	1	2020	A 37	3.3.1.2. AÇÕES DE MOBILIDADE E TRÁFEGO	02/020101			500,00 €												
3.3.1.2.	1	2020	A 170	3.3.1.2. MATERIAS-PRIMAS E SUBSIDIÁRIAS	02/020108			1 000,00 €												
3.3.1.2.	1	2020	A 170	3.3.1.2. MATERIAL DE ESCRITÓRIO	02/020119			100,00 €												
3.3.1.2.	1	2020	A 170	3.3.1.2. ARTIGOS HONORÍFICOS E DE DECORAÇÃO	02/020120			500,00 €												
3.3.1.2.	1	2020	A 170	3.3.1.2. MATERIAL DE EDUCAÇÃO, CULTURA E RECREIO	02/020209			2 000,00 €												
3.3.1.2.	1	2020	A 170	3.3.1.2. TRANSPORTES	02/020210			1 000,00 €												
3.3.1.2.	1	2020	A 170	3.3.1.2. SEGUROS	02/020212			100,00 €												
3.3.1.2.	1	2020	A 170	3.3.1.2. DESLOCAÇÕES E ESTADAS	02/020213			1 000,00 €												
3.3.1.2.	1	2020	A 170	3.3.1.2. SEMINÁRIOS, EXPOSIÇÕES E SIMILARES	02/020215			2 650,00 €												
3.3.1.2.	1	2020	A 170	3.3.1.2. PUBLICIDADE	02/020217			350,00 €												
3.3.1.2.	1	2020	A 170	3.3.1.2. OUTROS TRABALHOS ESPECIALIZADOS	02/020220			100,00 €												
3.3.1.2.	1	2020	A 170	3.3.1.2. OUTROS TRABALHOS ESPECIALIZADOS	02/020225			700,00 €												
3.3.1.2.	1	2020	A 171	3.3.1.2. COMISSÃO DO TRANSPORTE REGULAR E FLEXÍVEL DE VILA REAL	02/020214			48 800,00 €												
3.3.1.2.	1	2020	A 171	3.3.1.2. ESTUDOS, PARECERES, PROJECTOS E CONSULTADORIA	02/020217			100,00 €												
3.3.1.2.	1	2020	A 171	3.3.1.2. PRIVADAS	02/050103			858 850,00 €												
3.3.1.2.	1	2020	A 172	3.3.1.2. GESTÃO E MANUTENÇÃO DE SEMÁFOROS	02/020121			200,00 €												
3.3.1.2.	1	2020	A 172	3.3.1.2. ENCARGOS DE INSTALAÇÕES	02/020201			4 750,00 €												
3.3.1.2.	1	2020	A 172	3.3.1.2. CONSERVAÇÃO	02/020203			1 700,00 €												
3.3.1.2.	1	2020	A 172	3.3.1.2. COMUNICAÇÕES	02/020209			800,00 €												
3.3.1.2.	1	2020	A 172	3.3.1.2. OUTROS TRABALHOS ESPECIALIZADOS	02/020220			900,00 €												
3.3.1.2.	1	2020	A 173	3.3.1.2. GESTÃO E MANUTENÇÃO DE ABRIGOS PARA PASSAGEIROS	02/020101			250,00 €												
3.3.1.2.	1	2020	A 173	3.3.1.2. MATERIAS-PRIMAS E SUBSIDIÁRIAS	02/020101															

[illegible]

Objectivo	Número do projeto			Designação do projeto	Rubrica	Forma de realização	Grupo de Fontes de Financiamento				Datas		Montante Previsto			Montante Executado			Nível de execução financeira global %	Nível de execução financeira anual %
	Cód.	Ano	Tp. Nr.				R. G.	R. P.	U. E.	EMPR	Início	Fim	Ano	Seguinte	Total	Anos Anteriores	Ano	Total		
3.3.2	2	2024	A 29		3	4	6	11	8	11	30	31	22	33	34	35	36	37	38	39
3.3.2	2	2024	A 29	MATERIAL DE ESCRITÓRIO	02/020108				850,00 €											
3.3.2	2	2024	A 28	OUTRO MATERIAL- PEÇAS	02/020314				200,00 €											
3.3.2	2	2024	A 29	FERRAMENTAS E UTENSÍLIOS	02/020117				1 250,00 €											
3.3.2	2	2024	A 29	ARTIGOS HONORÍFICOS E DE DECORAÇÃO	02/020119				2 250,00 €											
3.3.2	2	2024	A 29	OUTROS BENS	02/020121				350,00 €											
3.3.2	2	2024	A 29	ENCARGOS DE INSTALAÇÕES	02/020301				98 650,00 €											
3.3.2	2	2024	A 29	LIQUIDAZÃO DE BENS	02/020302				6 200,00 €											
3.3.2	2	2024	A 29	CONSERVAÇÃO DE BENS	02/020303				300,00 €											
3.3.2	2	2024	A 29	COMUNICAÇÕES	02/020309				4 400,00 €											
3.3.2	2	2024	A 29	TRANSPORTES	02/020310				210,00 €											
3.3.2	2	2024	A 29	SEGUROS	02/020312				191,00 €											
3.3.2	2	2024	A 29	DESLOCAÇÕES E ESTADAS	02/020313				450,00 €											
3.3.2	2	2024	A 29	ESTUDIOS, PARECERES, PROJECTOS E CONSULTADORIA	02/020314				6 200,00 €											
3.3.2	2	2024	A 29	PUBLICIDADE	02/020317				190,00 €											
3.3.2	2	2024	A 29	VIGILÂNCIA E SEGURANÇA	02/020318				37 200,00 €											
3.3.2	2	2024	A 29	ASSISTÊNCIA TÉCNICA	02/020319				19 800,00 €											
3.3.2	2	2024	A 29	OUTROS TRABALHOS ESPECIALIZADOS	02/020320				200,00 €											
3.3.2	2	2024	A 29	OUTROS SERVIÇOS	02/020323				1 500,00 €											
3.3.2	2	2024	A 29	TAXA DE GESTÃO DE RESÍDUOS - TGR	02/0602010101				200,00 €											
3.3.2	2	2024	A 29	IMPOSTOS E TAXAS - OUTRAS	02/0602010199				100,00 €											
3.4				COMÉRCIO E TURISMO					2 387 300,00 €											
3.4.1	1	2022	A 178	MERCADOS E FEIRAS					127 150,00 €			01/01/2022								
3.4.1	1	2022	A 178	GASTOS E MANUTENÇÃO DO MERCADO MUNICIPAL																
3.4.1	1	2022	A 178	GASOLINA	02/02010201				2 300,00 €											
3.4.1	1	2022	A 178	OUTROS	02/02010299				500,00 €											
3.4.1	1	2022	A 178	LIQUIDAZÃO DE BENS	02/020104				2 400,00 €											
3.4.1	1	2022	A 178	MATERIAL DE ESCRITÓRIO	02/020108				2 000,00 €											
3.4.1	1	2022	A 178	OUTRO MATERIAL-PEÇAS	02/020114				200,00 €											
3.4.1	1	2022	A 178	FERRAMENTAS E UTENSÍLIOS	02/020317				400,00 €											
3.4.1	1	2022	A 178	ARTIGOS HONORÍFICOS E DE DECORAÇÃO	02/020119				200,00 €											
3.4.1	1	2022	A 178	OUTROS BENS	02/020121				1 000,00 €											
3.4.1	1	2022	A 178	ENCARGOS DE INSTALAÇÕES	02/020301				28 800,00 €											
3.4.1	1	2022	A 178	LIQUIDAZÃO DE BENS	02/020302				21 900,00 €											
3.4.1	1	2022	A 178	CONSERVAÇÃO DE BENS	02/020303				5 300,00 €											
3.4.1	1	2022	A 178	COMUNICAÇÕES	02/020309				700,00 €											
3.4.1	1	2022	A 178	TRANSPORTES	02/020310				5 000,00 €											
3.4.1	1	2022	A 178	SEGUROS	02/020312				1 000,00 €											
3.4.1	1	2022	A 178	PUBLICIDADE	02/020317				12 500,00 €											
3.4.1	1	2022	A 178	ASSISTÊNCIA TÉCNICA	02/020319				5 200,00 €											
3.4.1	1	2022	A 178	OUTROS TRABALHOS ESPECIALIZADOS	02/020320				1 000,00 €											
3.4.1	1	2022	A 178	OUTROS SERVIÇOS	02/020323				500,00 €											
3.4.1	1	2022	A 178	TAXA DE GESTÃO DE RESÍDUOS - TGR	02/0602010101				350,00 €											
3.4.1	1	2022	A 178	IMPOSTOS E TAXAS - OUTRAS	02/0602010199				150,00 €											
3.4.1	2	2022	A 179	GASTOS E MANUTENÇÃO DA FEIRA DE LEVANTE																
3.4.1	2	2022	A 179	MATÉRIAS-PRIMAS E SUBSIDIÁRIAS	02/020101				200,00 €											
3.4.1	2	2022	A 179	LIQUIDAZÃO DE BENS	02/020104				1 150,00 €											
3.4.1	2	2022	A 179	MATERIAL DE ESCRITÓRIO	02/020108				500,00 €											
3.4.1	2	2022	A 179	OUTRO MATERIAL-PEÇAS	02/020114				150,00 €											
																	28 605,41	110 650,00		
																	79,79	25,85		

Objetivo	Número do projeto		Designação do projeto	Númerica	Forma de realização	Grupo de Fontes de Financiamento				Datas		Montante Previsto			Montante Executado		Nível de execução financeira em %	Nível de execução financeira em %
	Proj	Subproj				R G	P P	U E	EMPR	Início	Fim	Ano	Ano	Seguinte	Total	Anos Anteriores		
3.4.1. 1	2022	A	179 FERRAMENTAS E UTENSÍLIOS	02/020117	31	6	11	18	18	10	31	32	33	34	35	36	37	38
3.4.1. 2	2022	A	179 OUTROS BENS	02/020121			300,00 €											
3.4.1. 3	2022	A	179 ENCARGOS DE INSTALAÇÕES	02/020201			28 100,00 €											
3.4.1. 4	2022	A	179 LIMPEZA E HIGIENE	02/020202			2 050,00 €											
3.4.1. 5	2022	A	179 CONSERVAÇÃO DE BENS	02/020203			500,00 €											
3.4.1. 6	2022	A	179 LOCAÇÃO DE OUTROS BENS	02/020208			300,00 €											
3.4.1. 7	2022	A	179 VIGILÂNCIA E SEGURANÇA	02/020218			1 000,00 €											
3.4.1. 8	2022	A	179 ASSISTÊNCIA TÉCNICA	02/020219			100,00 €											
3.4.1. 9	2022	A	179 TAPAS DE GESTÃO DE RESÍDUOS - TGR	02/020219			1 000,00 €											
3.4.1. 10	2022	A	179 IMPOSTOS E TAXAS - OUTRAS	02/020219			2 210 150,00 €											
3.4.2. 1	2020	A	180 TURISMO															
3.4.2. 2	2020	A	180 DISPONIBILIZAÇÃO DE CONTEÚDOS MULTIMÉDIA AOS															
3.4.2. 3	2020	A	180 TURISTAS															
3.4.2. 4	2020	A	180 COMUNICAÇÕES	02/020209			1 000,00 €											
3.4.2. 5	2020	A	180 ASSISTÊNCIA TÉCNICA	02/020219			18 350,00 €											
3.4.2. 6	2022	A	180 COMPARTILHADO A PROFISSIONALIZANTES DE ANIMAÇÃO E															
3.4.2. 7	2022	A	180 TURISMO RELEVANTES															
3.4.2. 8	2022	A	180 INSTITUIÇÕES SEM FINS LUCRATIVOS	02/020701			1 000,00 €											
3.4.2. 9	2022	A	180 INSTITUIÇÕES SEM FINS LUCRATIVOS	02/020701			500,00 €											
3.4.2. 10	2022	A	182 DINAMIZAÇÃO DE AÇÕES/PROJETOS NO ÂMBITO DA ANIMAÇÃO															
3.4.2. 11	2022	A	182 OUTROS BENS	02/020121			850,00 €											
3.4.2. 12	2022	A	182 LIMPEZA E HIGIENE	02/020202			300,00 €											
3.4.2. 13	2022	A	182 LOCAÇÃO DE OUTROS BENS	02/020208			5 400,00 €											
3.4.2. 14	2022	A	182 COMUNICAÇÕES	02/020209			1 200,00 €											
3.4.2. 15	2022	A	182 TRANSPORTES	02/020210			300,00 €											
3.4.2. 16	2022	A	182 DESLOCAÇÕES E ESTADAS	02/020213			100,00 €											
3.4.2. 17	2022	A	182 PUBLICIDADE	02/020217			100,00 €											
3.4.2. 18	2022	A	182 VIGILÂNCIA E SEGURANÇA	02/020218			500,00 €											
3.4.2. 19	2022	A	182 OUTROS TRABALHOS ESPECIALIZADOS	02/020220			15 500,00 €											
3.4.2. 20	2022	A	182 OUTROS SERVIÇOS	02/020225			1 000,00 €											
3.4.2. 21	2022	A	182 ATIVIDADES INCORPORADAS	02/020202			600,00 €											
3.4.2. 22	2022	A	183 PARTICIPAÇÃO EM FEIRAS E MOSTRAS	02/020101			50,00 €											
3.4.2. 23	2022	A	183 MATERIAS-PRIMAS E SUBSIDIÁRIAS	02/020115			50,00 €											
3.4.2. 24	2022	A	183 FERRAMENTAS E UTENSÍLIOS	02/020117			50,00 €											
3.4.2. 25	2022	A	183 ARTIGOS HONORÁRIOS E DE DECORAÇÃO	02/020119			200,00 €											
3.4.2. 26	2022	A	183 OUTROS BENS	02/020121			3 300,00 €											
3.4.2. 27	2022	A	183 LOCAÇÃO DE OUTROS BENS	02/020208			2 500,00 €											
3.4.2. 28	2022	A	183 DESLOCAÇÕES E ESTADAS	02/020213			3 100,00 €											
3.4.2. 29	2022	A	183 PUBLICIDADE	02/020217			100,00 €											
3.4.2. 30	2022	A	183 OUTROS TRABALHOS ESPECIALIZADOS	02/020220			400,00 €											
3.4.2. 31	2022	A	183 OUTROS SERVIÇOS	02/020225			100,00 €											
3.4.2. 32	2022	A	184 PROMOÇÃO E DIVULGAÇÃO DO "CÍRCULO INTERNACIONAL DE VILA REAL"															
3.4.2. 33	2022	A	184 MATERIAS-PRIMAS E SUBSIDIÁRIAS	02/020101			41 150,00 €											
3.4.2. 34	2022	A	184 AUMENTAÇÃO - REFEIÇÕES CONFECCIONADAS	02/020105			50,00 €											
3.4.2. 35	2022	A	184 OUTRO MATERIAL - PEÇAS	02/020114			250,00 €											
3.4.2. 36	2022	A	184 FERRAMENTAS E UTENSÍLIOS	02/020117			6 400,00 €											
3.4.2. 37	2022	A	184 OUTROS BENS	02/020121			57 200,00 €											

Objetivo	Número do projeto			Designação do projeto	Edição	Forma de realização	Grupo de fontes de financiamento				Datas		Montante Previsto				Montante Executado			Nível de execução financeira anual %	Nível de execução financeira global %			
	Cód	Ano	Tp				R G	N P	U E	EMPR	Início	Fim	Ano	Seguinte	Total	Anos Anteriores	Ano	Total						
3.4.2.	121	2022	A	184	ENCARGOS DE INSTALAÇÕES	02/020201	P	50,00 €	00	01	01/01	31/12	01/01	31/12	1486,125,413	135	146	1170,135,416	18	18				
3.4.2.	5	2022	A	184	LIMPEZA E HIGIENE	02/020202		50,00 €																
3.4.2.	5	2022	A	184	CONSERVAÇÃO DE BENS	02/020203		2 900,00 €																
3.4.2.	5	2022	A	184	LOCAÇÃO DE OUTROS BENS	02/020204		271 100,00 €																
3.4.2.	5	2022	A	184	COMUNICAÇÕES	02/020205		500,00 €																
3.4.2.	5	2022	A	184	TRANSPORTES	02/020210		67 000,00 €																
3.4.2.	5	2022	A	184	REPRESENTAÇÃO DOS SERVIÇOS	02/020211		300,00 €																
3.4.2.	5	2022	A	184	REPRESENTAÇÃO DE ESTADAS	02/020213		150,00 €																
3.4.2.	5	2022	A	184	PUBLICIDADE	02/020217		129 350,00 €																
3.4.2.	5	2022	A	184	VIGILÂNCIA E SEGURANÇA	02/020218		76 550,00 €																
3.4.2.	5	2022	A	184	ASSISTÊNCIA TÉCNICA	02/020219		950,00 €																
3.4.2.	5	2022	A	184	OUTROS TRABALHOS ESPECIALIZADOS	02/020220		648 850,00 €																
3.4.2.	5	2022	A	184	OUTROS TRABALHOS ESPECIALIZADOS	02/020225		14 550,00 €																
3.4.2.	5	2022	A	184	INSTITUIÇÕES SEM FINS LUCRATIVOS	02/040701		80 250,00 €																
3.4.2.	5	2022	A	184	TAXA DE GESTÃO DE RESÍDUOS - TGR	02/060201001		50,00 €																
3.4.2.	5	2022	A	184	IMPOSTOS E TAXAS - OUTRAS	02/0602010399		50,00 €																
3.4.2.	5	2022	A	184	ACTIVOS INCORPÓREOS	02/060202		2 000,00 €																
3.4.2.	5	2022	A	184	OUTRAS	02/06020305		100,00 €																
3.4.2.	5	2022	A	185	PROMOÇÃO E DINAMIZAÇÃO DA QUADRA NATALICA E PASSAGEM DE ANO								200 350,00 €	924 000,00 €	1 124 350,00		185 116,79	185 116,79	92,40	15,46				
3.4.2.	5	2022	A	185	MATÉRIAS-PRIMAS E SUBSIDIÁRIAS	02/020101		1 950,00 €																
3.4.2.	5	2022	A	185	OUTROS	02/02010299		2 850,00 €																
3.4.2.	5	2022	A	185	PREMIOS, CONDECORAÇÕES E OFERTAS	02/020115		900,00 €																
3.4.2.	5	2022	A	185	FERRAMENTAS E UTENSÍLIOS	02/020117		200,00 €																
3.4.2.	5	2022	A	185	OUTROS BENS	02/020121		650,00 €																
3.4.2.	5	2022	A	185	LIMPEZA E HIGIENE	02/020202		700,00 €																
3.4.2.	5	2022	A	185	LOCAÇÃO DE OUTROS BENS	02/020208		91 800,00 €																
3.4.2.	5	2022	A	185	TRANSPORTES	02/020210		2 100,00 €																
3.4.2.	5	2022	A	185	DESLOCAÇÕES E ESTADAS	02/020215		100,00 €																
3.4.2.	5	2022	A	185	PUBLICIDADE	02/020217		3 850,00 €																
3.4.2.	5	2022	A	185	VIGILÂNCIA E SEGURANÇA	02/020218		7 150,00 €																
3.4.2.	5	2022	A	185	OUTROS TRABALHOS ESPECIALIZADOS	02/020220		50 400,00 €																
3.4.2.	5	2022	A	185	OUTROS SERVIÇOS	02/020225		9 300,00 €																
3.4.2.	5	2022	A	185	INSTITUIÇÕES SEM FINS LUCRATIVOS	02/040701		25 000,00 €																
3.4.2.	5	2022	A	185	OUTRAS	02/04080202		8 000,00 €																
3.4.2.	5	2022	A	185	ACTIVOS INCORPÓREOS	02/060202		1 500,00 €																
3.4.2.	5	2022	A	185	OUTRAS	02/06020505		200,00 €																
3.4.2.	5	2022	A	186	PROMOÇÃO E DINAMIZAÇÃO DO "FESTIVAL ROCK NOROESTE"								01/01/2023	31/12/2028	486 400,00 €		119 950,00 €	119 061,92	99,68	19,65				
3.4.2.	7	2022	A	186	MATÉRIAS-PRIMAS E SUBSIDIÁRIAS	02/020101		200,00 €																
3.4.2.	7	2022	A	186	FERRAMENTAS E UTENSÍLIOS	02/020117		100,00 €																
3.4.2.	7	2022	A	186	OUTROS BENS	02/020213		100,00 €																
3.4.2.	7	2022	A	186	LOCAÇÃO DE OUTROS BENS	02/020204		11 700,00 €																
3.4.2.	7	2022	A	186	COMUNICAÇÕES	02/020209		30,00 €																
3.4.2.	7	2022	A	186	DESLOCAÇÕES E ESTADAS	02/020213		50,00 €																
3.4.2.	7	2022	A	186	PUBLICIDADE	02/020217		1 650,00 €																
3.4.2.	7	2022	A	186	VIGILÂNCIA E SEGURANÇA	02/020218		5 000,00 €																
3.4.2.	7	2022	A	186	OUTROS TRABALHOS ESPECIALIZADOS	02/020220		98 250,00 €																
3.4.2.	7	2022	A	186	ACTIVOS INCORPÓREOS	02/060202		2 400,00 €																
3.4.2.	7	2022	A	187	FESTAS DA CIDADE E DO CONCELHO								01/01/2023	31/12/2028	404 600,00 €		390 103,50	390 103,50	96,42	28,09				
3.4.2.	7	2022	A	187	MATÉRIAS-PRIMAS E SUBSIDIÁRIAS	02/020101		2 000,00 €																

Objetivo	Número do projeto			Designação do projeto	Rúbrica	forma de realização	Grupo de Fontes de Financiamento				Datas		Montante Previsto			Montante Executado			Nível de execução financeira anual %	Nível de execução financeira global %
	Cód	Ano	Tip				R G	R P	U E	EMPR	Início	Fim	Ano	Seguinte	Total	Ano	Anteriores	Total		
3.1	12				4	5		7				10	11	12	13	14	15	16	17	18
3.4.2.	8	2022	A	187	MATERIAL DE ESCRITÓRIO	02/020108		50,00 €												
3.4.2.	8	2022	A	187	OUTRO MATERIAL- PEÇAS	02/020114		100,00 €												
3.4.2.	8	2022	A	187	PREMIOS, CONDECORAÇÕES E OBRITAS	02/020115		1 550,00 €												
3.4.2.	8	2022	A	187	FERRAMENTAS E UTENSÍLIOS	02/020117		1 800,00 €												
3.4.2.	8	2022	A	187	ARTIGOS HONORÁRIOS E DE DECORAÇÃO	02/020119		400,00 €												
3.4.2.	8	2022	A	187	OUTROS BENS	02/020121		8 650,00 €												
3.4.2.	8	2022	A	187	LIMPEZA E HIGIENE	02/020202		350,00 €												
3.4.2.	8	2022	A	187	LOCAÇÃO DE OUTROS BENS	02/020208		102 900,00 €												
3.4.2.	8	2022	A	187	TRANSPORTES	02/020210		150,00 €												
3.4.2.	8	2022	A	187	DESLOCAÇÕES E ESTADAS	02/020213		12 800,00 €												
3.4.2.	8	2022	A	187	PUBLICIDADE	02/020217		5 100,00 €												
3.4.2.	8	2022	A	187	VIGILÂNCIA E SEGURANÇA	02/020218		22 000,00 €												
3.4.2.	8	2022	A	187	OUTROS TRABALHOS ESPECIALIZADOS	02/020220		196 450,00 €												
3.4.2.	8	2022	A	187	OUTROS SERVIÇOS	02/020225		7 900,00 €												
3.4.2.	8	2022	A	187	INSTITUIÇÕES SEM FINS LUCRATIVOS	02/040701		600,00 €												
3.4.2.	8	2022	A	187	IMPOSTOS E TAXAS- OUTRAS	02/0602010199		200,00 €												
3.4.2.	8	2022	A	187	ACTIVOS INCORPÓREOS	02/060302		5 500,00 €												
3.4.2.	8	2022	A	188	GESTÃO E DINAMIZAÇÃO DA LOJA DE INFORMACÃO							01/01/2022	01/01/2022	25 100,00 €	136 800,00 €	155 900,00	20 238,96	80,59	12,05	
3.4.2.	8	2022	A	188	TURÍSTICA	02/060801		50,00 €												
3.4.2.	8	2022	A	188	MATÉRIAS-PRIMAS E SUBSIDIÁRIAS	02/060804		300,00 €												
3.4.2.	8	2022	A	188	LIMPEZA E HIGIENE	02/060804		600,00 €												
3.4.2.	8	2022	A	188	MATERIAL DE ESCRITÓRIO	02/060808		50,00 €												
3.4.2.	8	2022	A	188	OUTRO MATERIAL- PEÇAS	02/060814		350,00 €												
3.4.2.	8	2022	A	188	FERRAMENTAS E UTENSÍLIOS	02/060817		8 850,00 €												
3.4.2.	8	2022	A	188	MATERIAL DE EDUCAÇÃO, CULTURA E RECREIO	02/060820		100,00 €												
3.4.2.	8	2022	A	188	OUTROS BENS	02/060821		5 300,00 €												
3.4.2.	8	2022	A	188	ENCARGOS DE INSTALAÇÕES	02/060821		5 500,00 €												
3.4.2.	8	2022	A	188	LIMPEZA E HIGIENE	02/060822		2 100,00 €												
3.4.2.	8	2022	A	188	CONSERVAÇÃO DE BENS	02/060823		400,00 €												
3.4.2.	8	2022	A	188	COMUNICAÇÕES	02/060829		1 000,00 €												
3.4.2.	8	2022	A	188	ASSISTÊNCIA TÉCNICA	02/060829		300,00 €												
3.4.2.	8	2022	A	188	OUTROS SERVIÇOS	02/060825		100,00 €												
3.4.2.	8	2022	A	188	TAXA DE GESTÃO DE RESÍDUOS- TGR	02/0608201011		100,00 €												
3.4.2.	8	2022	A	188	IMPOSTOS E TAXAS- OUTRAS	02/06082010199		100,00 €												
3.4.2.	1	2024	A	30	CONSERVAÇÃO DE PERCURSOS TURÍSTICOS							01/01/2024	01/01/2024	2 100,00 €	50 000,00 €	63 100,00				
3.4.2.	1	2024	A	30	CONSERVAÇÃO DE BENS															
3.4.2.	1	2024	A	30	OUTROS SERVIÇOS															
3.5.	11	2018	A	156	OUTRAS FUNÇÕES ECONÓMICAS															
3.5.	11	2018	A	156	EXPANSÃO DA ZONA INDUSTRIAL DE CONSTANTIM-PÓLO							01/01/2018	01/01/2018	198 550,00 €	272 600,00 €	471 150,00	43 764,21	22,04	9,29	
3.5.	11	2018	A	156	OUTROS SERVIÇOS															

Objetivo	Número do projeto				Designação do projeto		Rubrica	Forma de realização	Grupo de Fontes de Financiamento					Dates		Montante Previsto				Montante Executado				Nível de execução financeira global %
	Cód. Ano Tip. RP								R.G	R.P	U.E	EMPR	Início	Fim	Ano	Seguinte	Total	Anos Anteriores	Ano	Total	Nível de execução financeira anual %	13	19	
	3.1	3.2	3.3	3.4	3.5	3.6	3.7	3.8																
3.5.	1.1	2018	A	106	OUTRAS		02/06/2018			100,00 €			01/01/2022	01/01/2022	25 550,00 €		59 350,00		18 078,69	18 078,69	71,32	30,46		
3.5.	3	2022	A	189	APÓIO A INICIATIVAS DE ASSOCIAÇÕES EMPRESARIAIS		02/02/2024			3 100,00 €														
3.5.	3	2022	A	189	ESTUDIOS, PARECERES, PROYECTOS E CONSULTADORIA		02/02/2024			1 000,00 €														
3.5.	3	2022	A	189	SEMINÁRIOS, EXPOSICIONES E SIMILARES		02/04/2021			21 250,00 €														
3.5.	3	2022	A	189	INSTITUCIONES FINANCIERAS		02/04/2021																	
3.5.	4	2022	A	190	GESTÃO E MANUTENÇÃO DO NINHO DE EMPRESAS		02/02/2014			50,00 €			01/01/2022	01/01/2022	28 700,00 €	78 400,00 €	107 100,00		22 044,27	22 044,27	76,81	20,58		
3.5.	4	2022	A	190	OUTRO MATERIAL - PEÇAS		02/02/2021			24 480,00 €														
3.5.	4	2022	A	190	ENCARGOS DE INSTALAÇÕES		02/02/2021			350,00 €														
3.5.	4	2022	A	190	SEGUROS		02/02/2022			3 700,00 €														
3.5.	4	2022	A	190	ASSISTÊNCIA TÉCNICA		02/02/2019			100,00 €														
3.5.	4	2022	A	190	TAXA DE GESTÃO DE RESÍDUOS - TGR		02/06/2020																	
3.5.	4	2022	A	190	IMPOSTOS E TAXAS - OUTRAS		02/06/2020			50,00 €														
3.5.	5	2022	A	191	GESTÃO E MANUTENÇÃO DA ZONA INDUSTRIAL DE CONSTANTIM		02/02/2017			1 000,00 €			01/01/2022	01/01/2022	12 300,00 €	39 600,00 €	51 900,00		8 641,25	8 641,25	29,60	7,02		
3.5.	5	2022	A	191	MATÉRIAS-PRIMAS E SUBSIDIÁRIAS		02/02/2017			100,00 €														
3.5.	5	2022	A	191	FERRAMENTAS E UTENSÍLIOS		02/02/2023			100,00 €														
3.5.	5	2022	A	191	CONSERVAÇÃO DE BENS		02/02/2023			3 200,00 €														
3.5.	5	2022	A	191	ESTUDIOS, PARECERES, PROYECTOS E CONSULTADORIA		02/02/2024			1 000,00 €														
3.5.	5	2022	A	191	PUBLICIDADE		02/02/2027			5 500,00 €														
3.5.	5	2022	A	191	VIGILÂNCIA E SEGURANÇA		02/02/2028			1 400,00 €														
3.5.	5	2022	A	191	OUTROS SERVIÇOS		02/02/2025			18 500,00 €			01/01/2024	01/01/2024	18 500,00 €	18 500,00 €	37 000,00							
3.5.	5	2024	A	31	ZICZONA INDUSTRIAL DE CONSTANTIM / MAIS VERDE, RESILIENTE E DIGITAL (ÁREA EMPRESARIAL DE NOVA CRIAÇÃO)		02/02/2029			81 100,00 €			01/01/2024	01/01/2024	111 100,00 €	101 100,00 €	212 200,00							
3.5.	5	2024	A	32	VILA REAL e COMÉRCIO TRADICIONAL		02/02/2024			63 000,00 €														
3.5.	5	2024	A	32	ESTUDIOS, PARECERES, PROYECTOS E CONSULTADORIA		02/02/2027			17 000,00 €														
3.5.	5	2024	A	32	PUBLICIDADE		02/02/2020																	
3.5.	5	2024	A	33	INCUBADORA DE EMPRESAS		02/02/2021			1 000,00 €			01/01/2024	01/01/2024	2 000,00 €	1 000,00 €	3 000,00							
3.5.	5	2024	A	33	ENCARGOS DE INSTALAÇÕES		02/02/2024			1 000,00 €														
3.5.	5	2024	A	33	ESTUDIOS, PARECERES, PROYECTOS E CONSULTADORIA		02/02/2014			620 900,00 €			01/01/2022	01/01/2022	20 600,00 €	112 000,00 €	132 600,00		3 611 168,95	3 611 168,95	83,77	18,09		
4.1.	4.1.	2022	A	192	OPERACÕES DA DIVISÃO ANTIFÁRMA		02/06/2020			100,00 €														
4.1.	4.1.	2022	A	192	RESPONSABILIDADES CONTINGENTES-PROCESSOS JUDICIAIS		02/06/2020			20 500,00 €														
4.1.	4.1.	2022	A	192	TAXA DE GESTÃO DE RESÍDUOS - TGR		02/06/2020																	
4.1.	4.1.	2022	A	192	ENCARGOS CORRENTES DA DÍVIDA		02/06/2020			590 350,00 €														
4.1.	4.1.	2022	A	193	Empréstimos de médio e longo prazos		02/09/2022			2 750,00 €														
4.1.	4.1.	2022	A	193	OUTROS ENCARGOS FINANCEIROS		02/09/2021			3 900,00 €														
4.1.	4.1.	2022	A	193	IMPOSTOS E TAXAS - OUTRAS		02/06/2020			2 500,00 €														
4.1.	4.1.	2022	A	193	IMPOSTOS E TAXAS - OUTRAS		02/06/2020			1 000,00 €														

Objetivo	Número de projeto				Designação do projeto	Rubrica	Forma de realização	Grupo de Fontes de Financiamento				Datas		Montante Previsto				Montante Executado		Nível de execução financeira anual %	Nível de execução financeira global %
	Edif	Ano	1o	2o				R G	R P	U E	EMPR	Início	Fim	Ano	Seguinte	Total	Anos Anteriores	Ano	Total		
4.2.	11					41	51	14	17	14	P	10	11	12	13	14	15	16	17	18	19
4.2.	1	2022	A	194	TRANSFÉRENCIAS ENTRE ADMINISTRAÇÕES	02/04050104			3 599 450,00 €			01/01/2022	01/01/2022	3 599 450,00 €	10 181 200,00 €	13 780 650,00 €		2 974 041,06	2 974 041,06	82,63	21,58
4.2.	2	2022	A	195	COMPARTICIPAÇÃO PARA ENCONTROS, COLÓQUIOS E SEMINÁRIOS E OUTROS EVENTOS PROMOVIDOS POR ENTIDADES/ASSOCIAÇÕES DIVERSAS	02/04050104			10 400,00 €			01/01/2022	01/01/2022	10 400,00 €	48 000,00 €	58 400,00 €		10 373,84	10 373,84	99,75	17,76
4.2.	3	2022	A	196	COMPARTICIPAÇÃO PARA ENCONTROS, COLÓQUIOS E SEMINÁRIOS E OUTROS EVENTOS PROMOVIDOS POR ENTIDADES/ASSOCIAÇÕES DIVERSAS	02/04050104			245 100,00 €			01/01/2022	01/01/2022	245 100,00 €	22 000,00 €	49 000,00 €		23 500,00	23 500,00	87,04	41,96
4.2.	4	2022	A	197	ESTADO	02/04050104			3 000,00 €			01/01/2022	01/01/2022	3 000,00 €	980 000,00 €	1 225 100,00		245 000,00	245 000,00	99,96	20,00
4.2.	5	2022	A	198	SERVIÇOS E FUNDOS AUTÓNOMOS	02/04050104			21 500,00 €			01/01/2022	01/01/2022	21 500,00 €	800 000,00 €	1 090 100,00		290 000,00	290 000,00	99,97	26,60
4.2.	6	2022	A	199	INSTITUIÇÕES SEM FINS LUCRATIVOS	02/04050104			245 100,00 €			01/01/2022	01/01/2022	245 100,00 €	800 000,00 €	1 090 100,00		290 000,00	290 000,00	99,97	26,60
4.2.	7	2022	A	200	CONTRATOS-PROGRAMA COM A VILA REAL SOCIAL- HABITAÇÃO E TRANSPORTES EM PARC	02/04050104			290 100,00 €			01/01/2022	01/01/2022	290 100,00 €	8 500,00 €	42 500,00		8 465,00	8 465,00	99,59	19,52
4.2.	8	2022	A	201	CONTRATO-PROGRAMA COM A ASSOCIAÇÃO BÉBIA DOURO	02/04050104			8 500,00 €			01/01/2022	01/01/2022	8 500,00 €	442 400,00 €	553 000,00		63 100,00	63 100,00	57,06	11,41
4.2.	9	2022	A	202	COMPARTICIPAÇÃO PARA O FUNCIONAMENTO DA FUNDAÇÃO DO MUSEU DO BOURGO	02/04050104			110 000,00 €			01/01/2022	01/01/2022	110 000,00 €	442 400,00 €	553 000,00		63 100,00	63 100,00	57,06	11,41
4.2.	10	2022	A	203	ASSOCIAÇÃO DE MUNICÍPIOS	02/04050104			600,00 €			01/01/2022	01/01/2022	600,00 €	442 400,00 €	553 000,00		63 100,00	63 100,00	57,06	11,41
4.2.	11	2022	A	204	ASSOCIAÇÕES DE MUNICÍPIOS	02/04050104			20 050,00 €			01/01/2022	01/01/2022	20 050,00 €	442 400,00 €	553 000,00		63 100,00	63 100,00	57,06	11,41
4.2.	12	2022	A	205	QUOTAS DE DIVERSAS ASSOCIAÇÕES	02/04050104			205 100,00 €			01/01/2022	01/01/2022	205 100,00 €	442 400,00 €	553 000,00		63 100,00	63 100,00	57,06	11,41
4.2.	13	2022	A	206	CONTRATOS-PROGRAMA COM A ÁGUAS DO INTERIOR NORTE, E.L.M., S.A.	02/04050104			1 100,00 €			01/01/2022	01/01/2022	1 100,00 €	442 400,00 €	553 000,00		63 100,00	63 100,00	57,06	11,41
4.2.	14	2022	A	207	ASSOCIAÇÃO DE MUNICÍPIOS DA ROTA DA ESTRADA NACIONAL 2	02/04050104			2 400,00 €			01/01/2022	01/01/2022	2 400,00 €	442 400,00 €	553 000,00		63 100,00	63 100,00	57,06	11,41
4.2.	15	2022	A	208	MATERIAL DE EDUCAÇÃO, CULTURA E RECREIO	02/04050104			18 720,00 €			01/01/2022	01/01/2022	18 720,00 €	442 400,00 €	553 000,00		63 100,00	63 100,00	57,06	11,41
4.2.	16	2022	A	209	OUTRAS	02/04050104			28 060,00 €			01/01/2022	01/01/2022	28 060,00 €	442 400,00 €	553 000,00		63 100,00	63 100,00	57,06	11,41
4.2.	17	2022	A	210	TRANSFÉRENCIA DE COMPETÊNCIAS PARA FREIQUÊSAS	02/04050104			15 330,00 €			01/01/2022	01/01/2022	15 330,00 €	442 400,00 €	553 000,00		63 100,00	63 100,00	57,06	11,41
4.2.	18	2022	A	211	ABACAS	02/04050104			22 670,00 €			01/01/2022	01/01/2022	22 670,00 €	442 400,00 €	553 000,00		63 100,00	63 100,00	57,06	11,41
4.2.	19	2022	A	212	ANDARÉS	02/04050104			29 460,00 €			01/01/2022	01/01/2022	29 460,00 €	442 400,00 €	553 000,00		63 100,00	63 100,00	57,06	11,41
4.2.	20	2022	A	213	ABRILHOS	02/04050104			5 760,00 €			01/01/2022	01/01/2022	5 760,00 €	442 400,00 €	553 000,00		63 100,00	63 100,00	57,06	11,41
4.2.	21	2022	A	214	CAMPEA	02/04050104			65 660,00 €			01/01/2022	01/01/2022	65 660,00 €	442 400,00 €	553 000,00		63 100,00	63 100,00	57,06	11,41
4.2.	22	2022	A	215	FOI HADUA	02/04050104			36 040,00 €			01/01/2022	01/01/2022	36 040,00 €	442 400,00 €	553 000,00		63 100,00	63 100,00	57,06	11,41
4.2.	23	2022	A	216	GUÍRES	02/04050104			15 230,00 €			01/01/2022	01/01/2022	15 230,00 €	442 400,00 €	553 000,00		63 100,00	63 100,00	57,06	11,41
4.2.	24	2022	A	217	LOIRELO	02/04050104			33 230,00 €			01/01/2022	01/01/2022	33 230,00 €	442 400,00 €	553 000,00		63 100,00	63 100,00	57,06	11,41
4.2.	25	2022	A	218	MATELUS	02/04050104			19 600,00 €			01/01/2022	01/01/2022	19 600,00 €	442 400,00 €	553 000,00		63 100,00	63 100,00	57,06	11,41
4.2.	26	2022	A	219	MONDOLÉS	02/04050104			21 485,00 €			01/01/2022	01/01/2022	21 485,00 €	442 400,00 €	553 000,00		63 100,00	63 100,00	57,06	11,41
4.2.	27	2022	A	220	PARADA DE CUNHOS	02/04050104			21 590,00 €			01/01/2022	01/01/2022	21 590,00 €	442 400,00 €	553 000,00		63 100,00	63 100,00	57,06	11,41
4.2.	28	2022	A	221	TORGUEIRA	02/04050104			39 115,00 €			01/01/2022	01/01/2022	39 115,00 €	442 400,00 €	553 000,00		63 100,00	63 100,00	57,06	11,41
4.2.	29	2022	A	222	VILA MARIM	02/04050104			35 240,00 €			01/01/2022	01/01/2022	35 240,00 €	442 400,00 €	553 000,00		63 100,00	63 100,00	57,06	11,41
4.2.	30	2022	A	223	UNIDRO DAS FREIQUÊSAS DE ADOLFE E VILARINHO DA SAMARITA	02/04050104			24 170,00 €			01/01/2022	01/01/2022	24 170,00 €	442 400,00 €	553 000,00		63 100,00	63 100,00	57,06	11,41
4.2.	31	2022	A	224	UNIDRO DAS FREIQUÊSAS DE BORBELA E LANAS DE OLO	02/04050104			51 090,00 €			01/01/2022	01/01/2022	51 090,00 €	442 400,00 €	553 000,00		63 100,00	63 100,00	57,06	11,41
4.2.	32	2022	A	225	UNIDRO DAS FREIQUÊSAS DE CONSTANTINHA E VALE DE NOGUEIRAS	02/04050104			15 040,00 €			01/01/2022	01/01/2022	15 040,00 €	442 400,00 €	553 000,00		63 100,00	63 100,00	57,06	11,41
4.2.	33	2022	A	226	UNIDRO DAS FREIQUÊSAS DE MONÇOS E LAMARES	02/04050104			14 950,00 €			01/01/2022	01/01/2022	14 950,00 €	442 400,00 €	553 000,00		63 100,00	63 100,00	57,06	11,41
4.2.	34	2022	A	227	UNIDRO DAS FREIQUÊSAS DE NOGUEIRA E ENMOIA	02/04050104			20 170,00 €			01/01/2022	01/01/2022	20 170,00 €	442 400,00 €	553 000,00		63 100,00	63 100,00	57,06	11,41
4.2.	35	2022	A	228	UNIDRO DAS FREIQUÊSAS DE PENA, QUINTA E VILA CONVA	02/04050104			47 150,00 €			01/01/2022	01/01/2022	47 150,00 €	442 400,00 €	553 000,00		63 100,00	63 100,00	57,06	11,41
4.2.	36	2022	A	229	UNIDRO DAS FREIQUÊSAS DE STOMÉ DO CASTELO E JUSTES	02/04050104						01/01/2022	01/01/2022		442 400,00 €	553 000,00		63 100,00	63 100,00	57,06	11,41
4.2.	37	2022	A	230	UNIDRO DAS FREIQUÊSAS DE VILA REAL	02/04050104						01/01/2022	01/01/2022		442 400,00 €	553 000,00		63 100,00	63 100,00	57,06	11,41

Handwritten signatures and initials in blue ink at the top right of the page.

Objetivo	Número do projeto			Designação do projeto	Rúbrica	Forma de realização	Grupo de Fontes de Financiamento				Datas		Montante Previsto			Montante Executado			Nível de execução financeira global %				
	Cód	Ano	Tp				R G	R P	U E	EMPR	Início	Fim	Ano	Seguinte	Total	Anos Anteriores	Ano	Total	Nível de execução financeira anual %	Nível de execução financeira global %			
4.2.	11	2022	A	206	CONTRATOS INTERMUNICIPALMENTES DE DELEGAÇÃO DE COMPETÊNCIAS NAS FREGUESIAS-PROJETOS E ATIVIDADES	14	6	7	8	9	10	11	12	13	14	15	16	17	18	19			
4.2.	11	2022	A	205	ABAÇAS	02/0405010201		16 800,00 €			01/01/2022	31/12/2028	628 950,00 €	2 492 800,00 €	3 121 750,00		615 960,00	615 960,00	97,78	10,73			
4.2.	11	2022	A	206	ANDRÉS	02/0405010202		43 310,00 €															
4.2.	11	2022	A	205	ARRIOS	02/0405010203		23 505,00 €															
4.2.	11	2022	A	206	CAMPEA	02/0405010204		42 890,00 €															
4.2.	11	2022	A	205	FOLHADELA	02/0405010205		15 140,00 €															
4.2.	11	2022	A	206	GUAIAS	02/0405010206		7 970,00 €															
4.2.	11	2022	A	205	LORDELO	02/0405010207		102 875,00 €															
4.2.	11	2022	A	206	MATEUS	02/0405010208		18 140,00 €															
4.2.	11	2022	A	205	MONDREES	02/0405010209		24 420,00 €															
4.2.	11	2022	A	206	PARADA DE CUNHOS	02/0405010210		20 310,00 €															
4.2.	11	2022	A	206	TORGUEIRA	02/0405010211		81 490,00 €															
4.2.	11	2022	A	205	VILA MARIM	02/0405010212		21 015,00 €															
4.2.	11	2022	A	206	UNIAO DAS FREGUESIAS DE ADQUE E VILARINHO DA SANGADA	02/0405010213		37 080,00 €															
4.2.	11	2022	A	205	UNIAO DAS FREGUESIAS DE BORBEIA E LAMAS DE OLO	02/0405010214		48 845,00 €															
4.2.	11	2022	A	206	UNIAO DAS FREGUESIAS DE CONSTANTIM E VALE DE NOGUEIRAS	02/0405010215		20 380,00 €															
4.2.	11	2022	A	205	UNIAO DAS FREGUESIAS DE MOUCOS E LAMARES	02/0405010216		88 190,00 €															
4.2.	11	2022	A	206	UNIAO DAS FREGUESIAS DE NOGUEIRA E ERMOA	02/0405010217		15 030,00 €															
4.2.	11	2022	A	206	UNIAO DAS FREGUESIAS DE PENIA, QUINTA E VILA COVA	02/0405010218		19 550,00 €															
4.2.	11	2022	A	206	UNIAO DAS FREGUESIAS DE S.TOME DO CASTELO E JUSTES	02/0405010219		24 880,00 €															
4.2.	11	2022	A	206	UNIAO DAS FREGUESIAS DE VILA REAL	02/0405010220		12 450,00 €															
4.2.	12	2022	A	207	CONTRATOS INTERMUNICIPALMENTES DE DELEGAÇÃO DE COMPETÊNCIAS NAS FREGUESIAS-INVESTIMENTOS	02/0405010220					01/01/2022	31/12/2028	491 750,00 €	400 000,00 €	891 750,00		297 742,51	797 742,51	60,55	33,39			
4.2.	12	2022	A	207	ABAÇAS	02/0405010201		21 400,00 €															
4.2.	12	2022	A	207	ANDRÉS	02/0405010202		49 800,00 €															
4.2.	12	2022	A	207	ARRIOS	02/0405010203		35 800,00 €															
4.2.	12	2022	A	207	FOLHADELA	02/0405010205		3 450,00 €															
4.2.	12	2022	A	207	GUAIAS	02/0405010206		31 700,00 €															
4.2.	12	2022	A	207	MATEUS	02/0405010208		28 850,00 €															
4.2.	12	2022	A	207	MONDREES	02/0405010209		55 600,00 €															
4.2.	12	2022	A	207	TORGUEIRA	02/0405010211		59 100,00 €															
4.2.	12	2022	A	207	VILA MARIM	02/0405010212		24 200,00 €															
4.2.	12	2022	A	207	UNIAO DAS FREGUESIAS DE ADQUE E VILARINHO DA SANGADA	02/0405010213		13 650,00 €															
4.2.	12	2022	A	207	UNIAO DAS FREGUESIAS DE CONSTANTIM E VALE DE NOGUEIRAS	02/0405010215		12 750,00 €															
4.2.	12	2022	A	207	UNIAO DAS FREGUESIAS DE MOUCOS E LAMARES	02/0405010216		88 400,00 €															
4.2.	12	2022	A	207	UNIAO DAS FREGUESIAS DE PENIA, QUINTA E VILA COVA	02/0405010218		7 600,00 €															
4.2.	12	2022	A	207	UNIAO DAS FREGUESIAS DE S.TOME DO CASTELO E JUSTES	02/0405010219		4 400,00 €															
4.2.	12	2022	A	207	VILA REAL	02/0405010220		60 300,00 €															
4.2.	12	2022	A	207	DOTAÇÃO GLOBAL	02/0405010220		50,00 €															
4.2.	13	2022	A	208	CONTRATOS PROGRAMA- INVESTIMENTOS DAS FREGUESIAS	02/0405010202					01/01/2022	31/12/2028	513 800,00 €	496 000,00 €	1 009 800,00		945,31	266 945,35	51,96	26,48			
4.2.	13	2022	A	208	ANDRÉS	02/0405010203		60 550,00 €															
4.2.	13	2022	A	208	ARRIOS	02/0405010205		7 500,00 €															
4.2.	13	2022	A	208	CAMPEA	02/0405010206		39 100,00 €															
4.2.	13	2022	A	208	GUAIAS	02/0405010208		11 250,00 €															
4.2.	13	2022	A	208	LORDELO	02/0405010207		34 250,00 €															

Objetivo	Número do projeto			Designação de projeto	Rótulo	Forma de realização	Grupo de Fontes de Financiamento					Datas			Montante Previsto			Montante Executado			Nível de associação financeira anual %		Nível de execução financeira global %
	Cód	Ano	Tp				R	G	R	P	U	EMPR	Início	Fim	Ano	Seguinte	Total	Anos Anteriores	Ano	Total	Ano	Total	
3.1	3.1	2022	A	208	MATEUS	02/0805010208	5	6	17	34	11	20	21	13	13	13	13	13	13	13	13	13	13
3.2	3.2	2022	A	208	MATEUS	02/0805010208	5	6	17	34	11	20	21	13	13	13	13	13	13	13	13	13	13
3.3	3.3	2022	A	208	MATEUS	02/0805010208	5	6	17	34	11	20	21	13	13	13	13	13	13	13	13	13	13
3.4	3.4	2022	A	208	MATEUS	02/0805010208	5	6	17	34	11	20	21	13	13	13	13	13	13	13	13	13	13
3.5	3.5	2022	A	208	MATEUS	02/0805010208	5	6	17	34	11	20	21	13	13	13	13	13	13	13	13	13	13
3.6	3.6	2022	A	208	MATEUS	02/0805010208	5	6	17	34	11	20	21	13	13	13	13	13	13	13	13	13	13
3.7	3.7	2022	A	208	MATEUS	02/0805010208	5	6	17	34	11	20	21	13	13	13	13	13	13	13	13	13	13
3.8	3.8	2022	A	208	MATEUS	02/0805010208	5	6	17	34	11	20	21	13	13	13	13	13	13	13	13	13	13
3.9	3.9	2022	A	208	MATEUS	02/0805010208	5	6	17	34	11	20	21	13	13	13	13	13	13	13	13	13	13
3.10	3.10	2022	A	208	MATEUS	02/0805010208	5	6	17	34	11	20	21	13	13	13	13	13	13	13	13	13	13
3.11	3.11	2022	A	208	MATEUS	02/0805010208	5	6	17	34	11	20	21	13	13	13	13	13	13	13	13	13	13
3.12	3.12	2022	A	208	MATEUS	02/0805010208	5	6	17	34	11	20	21	13	13	13	13	13	13	13	13	13	13
3.13	3.13	2022	A	208	MATEUS	02/0805010208	5	6	17	34	11	20	21	13	13	13	13	13	13	13	13	13	13
3.14	3.14	2022	A	208	MATEUS	02/0805010208	5	6	17	34	11	20	21	13	13	13	13	13	13	13	13	13	13
3.15	3.15	2022	A	208	MATEUS	02/0805010208	5	6	17	34	11	20	21	13	13	13	13	13	13	13	13	13	13
3.16	3.16	2022	A	208	MATEUS	02/0805010208	5	6	17	34	11	20	21	13	13	13	13	13	13	13	13	13	13
3.17	3.17	2022	A	208	MATEUS	02/0805010208	5	6	17	34	11	20	21	13	13	13	13	13	13	13	13	13	13
3.18	3.18	2022	A	208	MATEUS	02/0805010208	5	6	17	34	11	20	21	13	13	13	13	13	13	13	13	13	13
3.19	3.19	2022	A	208	MATEUS	02/0805010208	5	6	17	34	11	20	21	13	13	13	13	13	13	13	13	13	13
3.20	3.20	2022	A	208	MATEUS	02/0805010208	5	6	17	34	11	20	21	13	13	13	13	13	13	13	13	13	13
3.21	3.21	2022	A	208	MATEUS	02/0805010																	

Handwritten signatures and initials in blue ink, including a large signature on the left, a signature with 'M' and 'H' on the right, and a signature with 'K' and 'J' on the bottom right.

MAPA DE DEMONSTRAÇÃO DA EXECUÇÃO ORÇAMENTAL									
MUNICÍPIO DE VILA REAL									
GERÊNCIA DE 01 DE JANEIRO A 31 DE DEZEMBRO DE 2024									
RUBRICA	RECEBIMENTOS / PAGAMENTOS	FONTES DE FINANCIAMENTO (n)					F. ALHEIOS	TOTAL	2023
		R P	R G	U E	EMPR				
RA01	Saldo de gerência anterior	-4884039,74		13434724,97	3775791		1229189,45	13555665,68	12518271,37
R101	Operações orçamentais [1]	-4 884 039,74 €		13 434 724,97 €	3 775 791,00 €			12 326 476,23 €	10 981 981,61 €
R102	Devolução do saldo oper. orçamentais								
R104	Recebimento do saldo devolvido por terceiras entidades								
R103	Operações de tesouraria [A]						1 229 189,45 €	1 229 189,45 €	1 536 289,76 €
RA02	Receita corrente	47 870 508,47 €		257 012,61 €				48 127 521,08 €	42 887 070,21 €
R1	Receita fiscal	13 515 906,24 €						13 515 906,24 €	12 136 263,54 €
R1.1	Impostos diretos	10 587 061,16 €						10 587 061,16 €	9 841 549,08 €
R1.2	Impostos indiretos	2 928 845,08 €						2 928 845,08 €	2 294 714,46 €
R2	Contribuições para sistemas de proteção social e subsistemas de saúde								
R3	Taxas, multas e outras penalidades	2 492 495,45 €						2 492 495,45 €	1 989 058,85 €
R4	Rendimentos de propriedade	2 969 341,26 €						2 969 341,26 €	2 717 408,23 €
R5	Transferências e subsídios correntes	25 188 795,37 €		257 012,61 €				25 445 807,98 €	23 236 343,36 €
R5.1	Transferências correntes	25 188 795,37 €		257 012,61 €				25 445 807,98 €	23 236 343,36 €
R5.1.1	Administrações Públicas	25 188 795,37 €		257 012,61 €				25 445 807,98 €	23 236 343,36 €
R5.1.1.1	Administração Central - Estado Português	24 005 881,86 €		257 012,61 €				24 262 894,47 €	15 755 048,13 €
R5.1.1.2	Administração Central - Outras entidades	904 073,32 €						904 073,32 €	7 271 039,39 €
R5.1.1.3	Segurança Social								
R5.1.1.4	Administração Regional								
R5.1.1.5	Administração Local	278 840,19 €						278 840,19 €	210 255,84 €
R5.1.2	Exterior - U E								
R5.1.3	Outras								
R5.2	Subsídios correntes								
R6	Venda de bens e serviços	3 581 971,75 €						3 581 971,75 €	2 581 548,44 €
R7	Outras receitas correntes	121 998,40 €						121 998,40 €	226 447,79 €
RA03	Receita de capital	4 021 088,72 €		2 274 122,85 €				6 295 211,57 €	8 517 494,62 €
R8	Venda de bens de investimento	182 194,50 €						182 194,50 €	4 917,00 €
R9	Transferências e subsídios de capital	3 710 140,42 €		2 274 122,85 €				5 984 263,27 €	8 488 826,84 €
R9.1	Transferências de capital	3 710 140,42 €		2 274 122,85 €				5 984 263,27 €	8 488 826,84 €
R9.1.1	Administrações Públicas	3 710 140,42 €		2 274 122,85 €				5 984 263,27 €	8 488 826,84 €
R9.1.1.1	Administração Central - Estado Português	3 159 739,62 €		2 264 030,19 €				5 423 769,81 €	7 334 059,72 €
R9.1.1.2	Administração Central - Outras entidades	550 400,80 €		10 092,66 €				560 493,46 €	1 154 767,12 €
R9.1.1.3	Segurança Social								
R9.1.1.4	Administração Regional								
R9.1.1.5	Administração Local								

RUBRICA	RECEBIMENTOS / PAGAMENTOS	FONTES DE FINANCIAMENTO (n)					TOTAL	2023
		RP	RG	UE	EMPR	F. ALHEIOS		
R9.1.2	Exterior - U E							
R9.1.3	Outras							
R9.2	Subsídios de capital							
R10	Outras receitas de capital	128 753,80 €					128 753,80 €	23 750,78 €
RA04	Recarga efetiva [2]	51 935 132,13 €		2 531 135,46 €			54 466 267,59 €	51 939 581,68 €
R11	Reposições não abatidas aos pagamentos	43 534,94 €					43 534,94 €	435 016,85 €
RA05	Recarga não efetiva [3]				1 728 000,00 €		1 728 000,00 €	200 000,00 €
R12	Receita com ativos financeiros							
R13	Receita com passivos financeiros				1 728 000,00 €		1 728 000,00 €	200 000,00 €
RA06	Soma [4]=[1]+[2]+[3]	47 051 092,39 €		15 965 860,43 €	5 503 791,00 €		68 520 743,82 €	63 021 563,29 €
ROT1	Operações de tesouraria [B]					670 074,70 €	670 074,70 €	622 443,67 €
DA01	Despesa corrente	39 597 462,75 €					39 597 462,75 €	35 727 265,44 €
D1	Despesas com o pessoal	14 548 367,08 €					14 548 367,08 €	13 132 544,91 €
D1.1	Remunerações Certas e Permanentes	11 526 043,58 €					11 526 043,58 €	10 140 522,41 €
D1.2	Abonos Variáveis ou Eventuais	251 416,63 €					251 416,63 €	255 344,11 €
D1.3	Segurança social	2 770 906,87 €					2 770 906,87 €	2 736 678,39 €
D2	Aquisição de bens e serviços	15 617 447,44 €					15 617 447,44 €	14 848 478,27 €
D3	Juros e outros encargos	530 129,53 €					530 129,53 €	350 432,53 €
D4	Transferências e subsídios correntes	7 989 984,32 €					7 989 984,32 €	6 773 990,61 €
D4.1	Transferências correntes	5 271 093,44 €					5 271 093,44 €	5 109 658,74 €
D4.1.1	Administrações Públicas	2 120 410,21 €					2 120 410,21 €	2 024 566,23 €
D4.1.1.1	Administração Central - Estado Português	773 801,48 €					773 801,48 €	703 832,15 €
D4.1.1.2	Administração Central - Outras entidades	21 000,00 €					21 000,00 €	
D4.1.1.3	Segurança Social							
D4.1.1.4	Administração Regional							
D4.1.1.5	Administração Local	1 325 608,73 €					1 325 608,73 €	1 320 734,08 €
D4.1.2	Entidades do Setor Não Lucrativo	2 500 730,65 €					2 500 730,65 €	2 217 845,87 €
D4.1.3	Famílias	649 952,58 €					649 952,58 €	863 314,80 €
D4.1.4	Outras							3 931,84 €
D4.2	Subsídios Correntes	2 718 890,88 €					2 718 890,88 €	1 664 331,87 €
D5	Outras despesas correntes	911 534,38 €					911 534,38 €	621 819,12 €
DA02	Despesa de capital	14 392 114,29 €		152 982,83 €			14 545 097,12 €	13 535 749,37 €
D6	Aquisição de bens de capital	13 358 009,90 €		152 982,83 €			13 510 992,73 €	13 093 028,42 €
D7	Transferências e subsídios de capital	1 034 104,39 €					1 034 104,39 €	428 993,75 €
D7.1	Transferências de capital	1 034 104,39 €					1 034 104,39 €	428 993,75 €
D7.1.1	Administrações Públicas							
D7.1.1.1	Administração Central - Estado Português							
D7.1.1.2	Administração Central - Outras entidades							
D7.1.1.3	Segurança Social							
D7.1.1.4	Administração Regional	564 687,86 €					564 687,86 €	274 293,75 €

RUBRICA	RECEBIMENTOS / PAGAMENTOS	FONTES DE FINANCIAMENTO (n)					2023	
		R P	R G	U E	EMPR	F. ALHEIOS	TOTAL	
D7.1.1.5	Administração Local	564 687,86 €					564 687,86 €	274 293,75 €
D7.1.2	Entidades do Setor não Lucrativo	469 416,53 €					469 416,53 €	154 700,00 €
D7.1.3	Famílias							
D7.1.4	Outras							
D7.2	Subsídios de capital							
D8	Outras despesas de capital							13 727,20 €
DA03	Despesa efetiva [5]	53 989 577,04 €		152 982,83 €			54 142 559,87 €	49 263 014,81 €
DA04	Despesa não efetiva [6]	1 399 348,68 €					1 399 348,68 €	1 432 072,25 €
D9	Despesa com ativos financeiros	3 354,58 €					3 354,58 €	
D10	Despesa com passivos financeiros	1 395 994,10 €					1 395 994,10 €	1 432 072,25 €
DA05	Soma [7]=[5]+[6]	55 388 925,72 €		152 982,83 €			55 541 908,55 €	50 695 087,06 €
DOT1	Operações de tesouraria [C]					566 270,29 €	566 270,29 €	929 543,98 €
DA06	Saldo para a gerência seguinte	-8 337 833,33 €		15 812 877,60 €	5 503 791,00 €	1 332 993,86 €	14 311 829,13 €	13 555 565,68 €
DA07	Operações orçamentais [8] = [4]-[7]	-8 337 833,33 €		15 812 877,60 €	5 503 791,00 €		12 978 835,27 €	12 326 476,23 €
DA08	Operações de tesouraria [D]=[A]+[B]-[C]					1 332 993,86 €	1 332 993,86 €	1 229 189,45 €
DA09	Saldo global [2] - [5]	-2 054 444,91 €		2 378 152,63 €			323 707,72 €	2 576 566,87 €
DA10	Despesa primária	53 459 447,51 €		152 982,83 €			53 612 430,34 €	48 912 582,28 €
DA11	Saldo corrente	8 273 045,72 €		257 012,61 €			8 530 058,33 €	7 159 804,77 €
DA12	Saldo de capital	-10 371 025,57 €		2 121 140,02 €			-8 249 885,55 €	-5 018 254,75 €
DA13	Saldo primário	-1 524 315,38 €		2 378 152,63 €			853 837,25 €	2 926 999,40 €
DA14	Receita total [1] + [2] + [3]	47 051 092,39 €		15 965 860,43 €	5 503 791,00 €		68 520 743,82 €	63 021 563,29 €
DA15	Despesa total [5] + [6]	55 388 925,72 €		152 982,83 €			55 541 908,55 €	50 695 087,06 €

* Os pagamentos, recebimentos, assim como os saldos deverão estar discriminados de acordo com os grupos de fontes de financiamento.

MAPA DE DEMONSTRAÇÃO ORÇAMENTAL DA RECEITA																
MUNICÍPIO DE VILA REAL																
REFERÊNCIA DE 01 DE JANEIRO A 31 DE DEZEMBRO DE 2024																
Rubrica	Designação	Previsões Corrigidas	Previsões por Liquidar	Recasas por cobrir de períodos anteriores	Recasas liquidadas	Liquidações anuladas	Recasas cobradas finais	Reembolsos e Restituições Emitidos	Pagos	Períodos anteriores	Recasas Cobradas Líquidas Período corrente	Total	Recebimentos Diferidos	Recasas por cobrar no final do período	Liquidações de Períodos Futuros (n+1) (n+2) (n+3) (n+4)	Períodos seguintes
01	RECEITA CORRENTE	48 701 895,00 €	-1 968 236,66 €	3 212 431,20 €	47 694 109,83 €	296 869,37 €	48 143 399,10 €	15 878,02 €	15 878,02 €	2 842 973,86 €	45 284 547,22 €	48 127 521,08 €		2 542 210,38 €		
0101	Impostos diretos	10 588 300,00 €	1 238,84 €		10 587 061,16 €		10 587 061,16 €				10 587 061,16 €	10 587 061,16 €				
0102	Sobre o rendimento															
010202	Outros	10 588 300,00 €	1 238,84 €		10 587 061,16 €		10 587 061,16 €				10 587 061,16 €	10 587 061,16 €				
010202	Imposto municipal sobre imóveis	6 592 800,00 €	264,92 €		6 592 335,08 €		6 592 335,08 €				6 592 335,08 €	6 592 335,08 €				
010203	Imposto único de circulação	1 595 000,00 €	124,18 €		1 594 875,82 €		1 594 875,82 €				1 594 875,82 €	1 594 875,82 €				
010205	Derrama	2 400 700,00 €	849,74 €		2 399 850,26 €		2 399 850,26 €				2 399 850,26 €	2 399 850,26 €				
010207	Impostos abolidos															
02	Impostos indiretos	2 928 845,08 €	254,92 €		2 928 845,08 €		2 928 845,08 €				2 928 845,08 €	2 928 845,08 €				
0201	Sobre o consumo	1 928 100,00 €														
0202	Outros	2 928 100,00 €	254,92 €		2 928 845,08 €		2 928 845,08 €				2 928 845,08 €	2 928 845,08 €				
020206	Impostos indirectos específicos das avarias locais	2 928 100,00 €	254,92 €		2 928 845,08 €		2 928 845,08 €				2 928 845,08 €	2 928 845,08 €				
03	Contribuições para Segurança Social, Caixa Geral de Aposentações e ADSE															
0301	Subsistema previdencial															
0302	Regimes complementares e especiais															
0303	Caixa Geral de Aposentações e ADSE															
04	Taxas, multas e outras penalidades	2 512 650,00 €	-395 461,40 €	559 622,36 €	2 353 030,59 €	4 542,55 €	2 496 944,66 €	4 449,21 €	4 449,21 €	550 888,58 €	1 941 636,87 €	2 492 495,45 €		415 615,95 €		
0401	Taxas	2 413 500,00 €	-399 011,04 €	552 223,15 €	2 264 033,44 €	9 746,55 €	2 407 947,51 €	3 653,21 €	3 653,21 €	551 351,08 €	1 852 943,22 €	2 404 294,30 €		408 236,74 €		
040123	Taxas específicas das autarquias locais	2 413 500,00 €	-399 011,04 €	552 223,15 €	2 264 033,44 €	9 746,55 €	2 407 947,51 €	3 653,21 €	3 653,21 €	551 351,08 €	1 852 943,22 €	2 404 294,30 €		408 236,74 €		
04012302	Loteamento e obras	1 184 600,00 €	4 333,92 €	237,65 €	1 183 646,64 €	678,21 €	1 183 778,04 €	3 653,21 €	3 653,21 €	-378,21 €	1 180 503,04 €	1 180 124,83 €		141,25 €		
04012303	Ocupação de via pública	13 000,00 €	-1 337,60 €		14 337,60 €		10 707,50 €				10 707,50 €	10 707,50 €		3 630,10 €		
04012308	Taxa Municipal de Direitos de Passagem (TMOP)	23 000,00 €	39,28 €		22 960,91 €		22 960,91 €				22 960,91 €	22 960,91 €				
04012310	Licença sobre o ruído	100,00 €	100,00 €				22 960,91 €									

Handwritten signatures and initials in blue ink at the top right of the page.

Rubrica	Designação	Previsões Corrigidas	Previsões por Liquidar	Recursos por cobrar de períodos anteriores	Receitas liquidadas	Liquidações anuladas	Recursos cobrados brutos	Reembolsos e Restituições		Períodos anteriores	Reservas cobradas líquidas		Recabamentos Diferidos	Reserva por cobrar no final do período	Liquidações de Períodos Futuros			
								Emitidos	Pagos		Período corrente	Total			(n+1)	(n+2)	(n+3)	(n+4)
04021399	Outras taxas específicas das autarquias locais	1.192.800,00 €	-402.146,45 €	551.925,50 €	1.043.088,29 €	67,34 €	1.190.501,06 €			551.729,39 €	639.771,77 €	1.190.501,06 €		404.445,39 €				
0402139901	Taxa Depósito Ficha Técnica de Habitação (TDFTH)	1.000,00 €	230,00 €		770,00 €		770,00 €											
0402139903	Taxa de Proteção Civil	100,00 €	100,00 €															
0402139904	Taxa Turística	100,00 €	100,00 €															
0402139905	Taxa de Gestão de Resíduos - TGR	653.400,00 €	-403.887,19 €	551.720,59 €	505.616,80 €		653.035,82 €			551.720,59 €	101.315,13 €	653.035,82 €						
0402139906	Publicidade	100,00 €	100,00 €															
0402139999	Outras	538.100,00 €	1.260,74 €	204,91 €	536.701,65 €	67,34 €	536.695,24 €			8,70 €	536.686,54 €	536.695,24 €		144,02 €				
0402	Multas e outras penalidades	99.150,00 €	9.549,64 €	7.398,21 €	88.997,15 €	796,00 €	88.997,15 €		796,00 €	-482,50 €	88.689,65 €	88.201,15 €		7.399,21 €				
040201	Juros de mora	21.900,00 €	-5.404,34 €	7.398,21 €	19.905,13 €		19.905,13 €					19.905,13 €		7.399,21 €				
040202	Juros compensatórios	16.500,00 €	42,60 €		16.457,40 €		16.457,40 €					16.457,40 €						
040203	Multas e coimas por infrações ao Código da Estrada e restante legislação	56.800,00 €	8.132,38 €		49.003,62 €	396,00 €	49.003,62 €		396,00 €	-482,50 €	48.690,12 €	48.607,62 €						
040204	Coimas e penalidades por contra-ordenações	9.800,00 €	709,00 €		3.491,00 €	400,00 €	3.491,00 €		400,00 €	-400,00 €	3.491,00 €	3.091,00 €						
040299	Multas e penalidades diversas	150,00 €	10,00 €		140,00 €		140,00 €					140,00 €						
05	Rendimentos da propriedade	2.973.300,00 €	-62.555,65 €	65.969,00 €	2.970.977,34 €	1.090,69 €	2.969.941,26 €			65.969,00 €	2.903.372,26 €	2.969.941,26 €		66.514,39 €				
0501	Juros - Sociedades e quase-sociedades não financeiras																	
0502	Juros - Sociedades Financeiras	274.100,00 €	694,61 €		273.405,38 €		273.405,38 €				273.405,38 €	273.405,38 €						
050201	Bancos e outras instituições financeiras	274.100,00 €	694,61 €		273.405,38 €		273.405,38 €				273.405,38 €	273.405,38 €						
0503	Juros - Administrações Públicas																	
0506	Juros - Resto do mundo																	
0507	Dividendos e participações nos lucros de sociedades e quase-sociedades não financeiras																	
0509	Participações nos lucros de administrações públicas	800,00 €	800,00 €		2.747.571,96 €	1.090,69 €	2.745.935,88 €			65.969,00 €	2.679.966,88 €	2.745.935,88 €		66.514,39 €				
050999	Outras	800,00 €	800,00 €															
0510	Rendas	2.748.400,00 €	-64.050,27 €		7.483,03 €	1.090,69 €	7.486,95 €				5.846,95 €	5.846,95 €		545,39 €				
051001	Terrenos	6.000,00 €	-111,74 €															
051099	Outros	2.742.400,00 €	-63.938,53 €		2.740.088,93 €		2.740.088,93 €			65.969,00 €	2.674.110,93 €	2.740.088,93 €		65.969,00 €				
06	Transferências correntes	25.979.345,00 €	533.537,00 €	114.223,16 €	25.965.960,08 €	34.391,26 €	25.455.324,11 €	9.516,13 €	9.516,13 €	79.861,90 €	25.965.946,08 €	25.405.807,98 €						

Rubrica	Designação	Previsões Corrigidas	Previsões por Liquidar	Recursos por cobrir de períodos anteriores	Recursos liquidados	Liquidações anuladas	Recursos cobríveis brutos	Reembolsos e Restituições		Recursos Cobráveis Líquidos		Recebimentos Diferidos	Recursos por cobrar no final do período	Liquidações de Períodos Futuros			
								Emitidos	Pagos	Períodos anteriores	Período corrente	Total		(n+1)	(n+2)	(n+3)	Períodos seguintes
0601	Sociedades e quase sociedades não financeiras	100,00 €	100,00 €														
060101	Públicas																
060102	Privadas	100,00 €	100,00 €														
0602	Sociedades financeiras	25 691 145,00 €	524 177,21 €	114 223,16 €	25 087 125,89 €	34 381,26 €	25 126 485,99 €	9 516,13 €	9 536,13 €	79 861,90 €	25 087 105,89 €	25 166 957,79 €					
0603	Administração central	23 749 125,00 €	132,63 €	49 736,16 €	23 724 441,34 €	24 885,13 €	23 749 012,37 €	20,00 €	20,00 €	24 871,03 €	23 724 411,34 €	23 748 992,37 €					
060301	Estado																
06030101	Fundo de Equilíbrio Financeiro	10 745 810,00 €	9,00 €		10 745 801,00 €		10 745 801,00 €				10 745 801,00 €	10 745 801,00 €					
06030102	Fundo Social Municipal	1 374 520,00 €	40,00 €		1 374 480,00 €		1 374 480,00 €				1 374 480,00 €	1 374 480,00 €					
06030103	Participação fora no IRS	3 313 750,00 €	47,00 €		3 313 683,00 €		3 313 683,00 €				3 313 683,00 €	3 313 683,00 €					
06030106	Transferências de competências - Lei n.º 52/2018	6 081 080,00 €	6,00 €		6 081 074,00 €		6 081 074,00 €				6 081 074,00 €	6 081 074,00 €					
06030107	Participação do IVA	404 440,00 €	2,87 €		404 437,13 €		404 437,13 €				404 437,13 €	404 437,13 €					
06030108	Artigo 35º, nº 5 da Lei 73/2013	1 514 895,00 €	0,11 €		1 514 754,88 €	20,00 €	1 514 714,88 €	20,00 €	20,00 €	24 871,03 €	1 514 894,88 €	1 514 894,88 €					
06030199	Outras	384 900,00 €	27,62 €	49 736,16 €	530 001,35 €	24 885,13 €	334 872,38 €				310 001,35 €	334 872,38 €					
060306	Estado - Participação comunitária em projetos cofinanciados	796 500,00 €	282 597,90 €		513 902,10 €		513 902,10 €				513 902,10 €	513 902,10 €					
060307	Serviços e fundos autónomos	1 145 520,00 €	241 446,58 €	54 487,00 €	849 082,45 €	9 496,13 €	913 569,45 €	9 496,13 €	9 496,13 €	54 990,87 €	849 082,45 €	904 073,32 €					
06030799	Outras																
0604	Administração regional	1 145 520,00 €	241 446,58 €	54 487,00 €	849 082,45 €	9 496,13 €	913 569,45 €	9 496,13 €	9 496,13 €	54 990,87 €	849 082,45 €	904 073,32 €					
0605	Administração local	238 030,00 €	9 159,81 €		278 840,19 €		278 840,19 €				278 840,19 €	278 840,19 €					
060501	Contínua	288 000,00 €	9 159,81 €		278 840,19 €		278 840,19 €				278 840,19 €	278 840,19 €					
06050101	Municípios	9 000,00 €	9 000,00 €		278 840,19 €		278 840,19 €				278 840,19 €	278 840,19 €					
06050102	Freguesias	12 600,00 €	22,77 €		12 577,23 €		12 577,23 €				12 577,23 €	12 577,23 €					
06050104	Associações de municípios	266 400,00 €	137,04 €		266 262,98 €		266 262,98 €				266 262,98 €	266 262,98 €					
060502	Região Autónoma dos Açores																
060503	Região Autónoma da Madeira																
0606	Segurança social																
0607	Instituições sem fins lucrativos																
0608	Famílias	100,00 €	100,00 €														
060801	Famílias	100,00 €	100,00 €														

Handwritten signatures and initials in blue ink, including "Haeen" and "Haeen" with a large "8" below it.

Rubrica	Designação	Previsões Corrigidas	Previsões por Liquidar	Receitas por cobrança de períodos anteriores	Receitas liquidadas	Liquidações anuladas	Receitas cobradas brutas	Reembolsos e Restituições		Receitas Cobradas Líquidas			Recabimmentos Diferidos	Receitas por cobrar no final de período	Liquidações de Períodos Futuros			
								Emiidos	Pagos	Períodos anteriores	Período corrente	Total			(n+1)	(n+2)	(n+3)	(n+4)
0609	Resto do mundo	3 595 600,00 €	-1 829 701,10 €	2 471 123,35 €	3 150 307,30 €	196 179,55 €	3 583 621,49 €	1 849,74 €	1 649,74 €	2 144 988,96 €	1 436 982,79 €	3 583 971,75 €		1 843 329,35 €				
0701	Venda de bens e serviços correntes	6 900,00 €	40,44 €	65,04 €	6 814,86 €	20,34 €	6 851,06 €			11,04 €	6 786,02 €	6 851,06 €		8,50 €				
070108	Mercadorias	3 900,00 €	8,73 €	65,04 €	3 846,57 €	20,34 €	3 862,77 €			65,04 €	3 817,73 €	3 862,77 €		8,50 €				
07010899	Outros	3 900,00 €	8,73 €	65,04 €	3 846,57 €	20,34 €	3 862,77 €			65,04 €	3 817,73 €	3 862,77 €		8,50 €				
070110	Desperdícios, resíduos e rejeitos																	
070111	Produtos acabados e intermediários																	
070199	Outros	3 000,00 €	31,71 €		2 968,29 €		2 968,29 €				2 968,29 €	2 968,29 €						
0702	Serviços	3 484 400,00 €	-1 795 705,17 €	2 443 474,81 €	3 031 063,82 €	195 433,46 €	3 472 625,06 €	1 649,74 €	1 649,74 €	2 144 274,17 €	1 326 701,15 €	3 470 975,32 €		1 809 139,85 €				
070208	Serviços sociais, recreativos, culturais e de desporto	231 800,00 €	-5 857,23 €		294 289,46 €	56 832,23 €	231 435,23 €	99 €	6,99 €		231 428,24 €	231 428,24 €		6 028,99 €				
07020802	Serviços recreativos																	
07020803	Serviços culturais	38 900,00 €	-4 416,49 €		53 015,48 €	10 288,99 €	38 212,50 €	5,00 €	5,00 €		38 207,50 €	38 207,50 €		4 508,99 €				
0702080399	Outros	38 900,00 €	-4 416,49 €		53 015,48 €	10 288,99 €	38 212,50 €	5,00 €	5,00 €		38 207,50 €	38 207,50 €		4 508,99 €				
07020804	Serviços desportivos	199 900,00 €	-1 440,74 €		244 273,98 €	46 533,24 €	193 227,78 €	1,99 €	1,99 €		193 220,74 €	193 220,74 €		1 520,00 €				
070209	Serviços específicos das subáreas	3 252 800,00 €	-1 789 847,94 €	2 443 474,81 €	2 737 774,36 €	138 604,23 €	3 241 389,83 €	1 642,75 €	1 642,75 €	2 144 274,17 €	1 095 272,91 €	3 239 547,08 €		1 803 100,86 €				
07020902	Resíduos sólidos	2 414 800,00 €	-1 396 828,75 €	2 047 254,10 €	1 763 974,65 €		2 411 810,80 €			2 047 654,10 €	364 156,70 €	2 411 810,80 €		1 399 817,95 €				
07020903	Transportes colectivos de passageiros e mercadorias	700,00 €	589,10 €		10,90 €	10,90 €	10,90 €				10,90 €	10,90 €						
0702090302	Transportes escolares	700,00 €	689,10 €		10,90 €	10,90 €	10,90 €				10,90 €	10,90 €						
07020904	Trabalhos por conta de particulares	14 400,00 €	-4 193,65 €	4 963,25 €	13 628,40 €		14 304,00 €			676,50 €	13 678,40 €	14 304,00 €		4 286,75 €				
07020905	Cemitérios	37 500,00 €	540,52 €	12,50 €	37 609,38 €	662,50 €	37 609,38 €	650,00 €	650,00 €	-650,00 €	37 609,38 €	36 959,38 €						
07020906	Mercados e feiras	235 800,00 €	-192 651,63 €	187 887,64 €	250 940,59 €	10 346,60 €	235 359,63 €	814,50 €	814,50 €	19 885,72 €	214 659,41 €	234 545,13 €		199 906,50 €				
07020907	Parques de estacionamento	6 800,00 €	502,60 €		6 557,40 €	260,00 €	6 297,40 €				6 297,40 €	6 297,40 €						
07020999	Outros	942 800,00 €	-197 908,23 €	202 957,32 €	665 063,04 €	127 312,13 €	535 796,82 €	178,25 €	178,25 €	76 707,85 €	498 910,72 €	515 618,57 €		205 089,56 €				
0703	Rendas	104 300,00 €	-34 036,37 €	27 633,20 €	111 426,87 €	725,75 €	104 145,37 €			649,75 €	103 495,62 €	104 145,37 €		34 191,00 €				
070302	Edifícios	104 200,00 €	-34 136,37 €	27 633,20 €	111 426,82 €	725,75 €	104 146,37 €			649,75 €	103 495,62 €	104 145,37 €		34 191,00 €				
070399	Outros	100,00 €	100,00 €															
08	Outras receitas correntes	123 270,00 €	-215 549,29 €	1 443,33 €	337 982,28 €	676,32 €	122 261,34 €	262,94 €	262,94 €	1 285,42 €	120 712,98 €	121 998,40 €		216 750,89 €				
0801	Outras	123 200,00 €	-215 549,29 €	1 443,33 €	337 982,28 €	676,32 €	122 261,34 €	262,94 €	262,94 €	1 285,42 €	120 712,98 €	121 998,40 €		216 750,89 €				
080199	Outras	123 200,00 €	-215 549,29 €	1 443,33 €	337 982,28 €	676,32 €	122 261,34 €	262,94 €	262,94 €	1 285,42 €	120 712,98 €	121 998,40 €		216 750,89 €				
08019903	IVA reembolsado	100,00 €	100,00 €															
08019999	Diversas	123 100,00 €	-215 649,29 €	1 443,33 €	337 982,28 €	676,32 €	122 261,34 €	262,94 €	262,94 €	1 285,42 €	120 712,98 €	121 998,40 €		216 750,89 €				
0802	Subsídios																	

Rubrica	Designação	Previsões Corrigidas	Previsões por Liquidar	Recursos por cobrar de períodos anteriores	Recursos liquidados	Liquidações anuais	Recursos cobrados brutos	Reembolsos e Restituições		Recursos Cobrados Líquidos		Recebimentos Diferidos	Recursos por cobrar no final do período	Liquidações de Períodos Futuros			
								Emittidos	Pagos	Períodos anteriores	Período corrente			Total	(n+1)	(n+2)	(n+3)
09	RECEITA CAPITAL	10 289 805,00 €	11 206 410,20 €	66 528,56 €	8 023 268,24 €	6 603,00 €	8 023 211,57 €			8 023 211,57 €	8 023 211,57 €		59 983,23 €				
0901	Venda de bens de investimento	335 200,00 €	143 918,50 €	15 690,00 €	182 194,50 €	6 603,00 €	182 194,50 €			182 194,50 €	182 194,50 €		9 087,00 €				
	Terrenos	328 800,00 €	141 121,50 €	9 087,00 €	176 591,50 €		176 591,50 €			176 591,50 €	176 591,50 €		9 087,00 €				
090106	Administração Pública - Administração local - Continente	328 800,00 €	141 121,50 €	9 087,00 €	176 591,50 €		176 591,50 €			176 591,50 €	176 591,50 €		9 087,00 €				
0902	Habitáções	100,00 €	100,00 €														
090206	Administração Pública - Administração local - Continente	100,00 €	100,00 €														
0903	Edifícios	100,00 €	100,00 €														
090306	Administração Pública - Administração local - Continente	100,00 €	100,00 €														
0904	Outros bens de investimento	8 200,00 €	2 597,00 €	6 603,00 €	5 603,00 €	6 603,00 €	5 603,00 €			5 603,00 €	5 603,00 €						
090401	Sociedades e quase-sociedades não financeiras																
090402	Sociedades financeiras																
090403	Administração Pública - Administração central - Estado																
090404	Administração Pública - Administração central - Serviços e fundos autónomos																
090405	Administração Pública - Administração regional																
090406	Administração Pública - Administração local - Continente	8 200,00 €	2 597,00 €	6 603,00 €	5 603,00 €	6 603,00 €	5 603,00 €			5 603,00 €	5 603,00 €						
09040601	Equipamento de transporte	6 100,00 €	497,00 €	6 603,00 €	5 603,00 €	6 603,00 €	5 603,00 €			5 603,00 €	5 603,00 €						
09040602	Mobiliário e equipamento	2 100,00 €	2 100,00 €														
090407	Administração Pública - Administração local - Regiões Autónomas																
090408	Administração Pública - Segurança social																
090409	Instituições sem fins lucrativos																








Rubrica	Designação	Previsões Corrigidas	Previsões por liquidar	Recursos por cobrir de períodos anteriores	Recursos liquidados	Liquidações anuladas	Recursos cobrados brutos	Reembolsos e Restituições		Recursos Cobrados Líquidos		Recabimentos Diferidos	Recursos por cobrir no final do período	Liquidações de Períodos Futuros			
								Emittidos	Pagos	Períodos anteriores	Período corrente	Total		(n+1)	(n+2)	(n+3)	(n+4)
090410	Famílias																
090411	Resto do mundo - União Europeia																
090412	Resto do mundo - Países terceiros e organizações internacionais																
10	Transferências de capital	6 975 905,00 €	991 641,73 €		5 984 263,27 €		5 984 263,27 €				5 984 263,27 €	5 984 263,27 €					
1001	Sociedades e quase-sociedades																
100101	nao financeiras																
1002	Sociedades financeiras	6 962 305,00 €	978 041,73 €		5 984 263,27 €		5 984 263,27 €				5 984 263,27 €	5 984 263,27 €					
1003	Administração central	3 207 255,00 €	448 203,12 €		2 759 051,88 €		2 759 051,88 €				2 759 051,88 €	2 759 051,88 €					
100301	Estado																
10030101	Fundo de Equilíbrio Financeiro	1 184 360,00 €	3,00 €		1 184 357,00 €		1 184 357,00 €				1 184 357,00 €	1 184 357,00 €					
10030105	Artigo 39º, nº 3 da Lei 73/2013	1 514 695,00 €	0,12 €		1 514 694,88 €		1 514 694,88 €				1 514 694,88 €	1 514 694,88 €					
10030106	Transferências de competências - Lei n.º 50/2018	100,00 €	100,00 €														
10030199	Outras	508 100,00 €	448 100,00 €		60 000,00 €		60 000,00 €				60 000,00 €	60 000,00 €					
100307	Participação comunitária em projectos cofinanciados	3 163 350,00 €	528 632,07 €		2 664 717,93 €		2 664 717,93 €				2 664 717,93 €	2 664 717,93 €					
100308	Serviços e fundos autónomos	561 700,00 €	1 205,54 €		560 493,46 €		560 493,46 €				560 493,46 €	560 493,46 €					
10030898	Outros	561 700,00 €	1 205,54 €		560 493,46 €		560 493,46 €				560 493,46 €	560 493,46 €					
1004	Administração regional																
1005	Administração local	13 500,00 €	13 500,00 €														
100501	Continentes	13 500,00 €	13 500,00 €														
10050101	Municípios	13 400,00 €	13 400,00 €														
10050102	Freguesias	100,00 €	100,00 €														
100502	Região Autónoma dos Açores																
100503	Região Autónoma da Madeira																
1006	Segurança social																
1007	Instituições sem fins lucrativos	100,00 €	100,00 €														
100701	Instituições sem fins lucrativos	100,00 €	100,00 €														
1008	Famílias																
1009	Resto do mundo																
11	Ativos financeiros	100,00 €	100,00 €														

Rubrica	Designação	Previsões Compétidas	Previsões por liquidar	Recursos por cobrar de períodos anteriores	Recursos liquidados	Liquidações anuladas	Recursos cobrados brutos	Reembolsos e Restituições		Recursos Cobrados Líquidos		Recbimentos Diferidos	Recursos por cobrar no final do período	Liquidações de Períodos Futuros			
								Emitidos	Pagos	Períodos anteriores	Período corrente			Total	(n+1)	(n+2)	(n+3)
1101	Depósitos, certificados de depósito e poupança																
1102	Títulos a curto prazo																
1103	Títulos a médio e longo prazos																
1104	Derivados financeiros																
1105	Empréstimos a curto prazo																
110507	Administração Pública - Administração local - Regiões Autónomas																
1106	Empréstimos a médio e longo prazos																
110607	Administração Pública - Administração local - Regiões Autónomas																
1108	Ações e outras participações																
1109	Unidades de participação																
1110	Alienação de partes sociais de empresas	100,00 €	100,00 €														
1111	Outros activos financeiros																
12	Passivos financeiros	11 493 000,00 €	9 785 000,00 €		1 728 000,00 €		1 728 000,00 €			1 728 000,00 €				1 728 000,00 €			
1201	Depósitos, certificados de depósito e poupança																
1202	Títulos a curto prazo																
1203	Títulos a médio e longo prazos																
1204	Derivados financeiros																
1205	Empréstimos a curto prazo																
1206	Empréstimos a médio e longo prazos	11 497 800,00 €	9 764 800,00 €		1 728 000,00 €		1 728 000,00 €			1 728 000,00 €				1 728 000,00 €			
120601	Sociedades e Quase-Sociedades não Financeiras																
120602	Sociedades Financeiras	11 497 800,00 €	9 764 800,00 €		1 728 000,00 €		1 728 000,00 €			1 728 000,00 €				1 728 000,00 €			
1207	Outros passivos financeiros	200,00 €	200,00 €														
120703	Administração Pública - Administração central - Estado	200,00 €	200,00 €														








Rubrica	Designação	Previdões Corrigidas	Previdões por Liquidar	Recursos por cobrir de períodos anteriores	Recursos liquidados	Liquidações anuladas	Recursos cobrados brutos	Reembolsos e Restituições		Receitas cobradas líquidas		Recebimentos diferidos	Resultado por cobrar no final do período	Liquidações de Períodos Futuros			
								Emittidos	Pagos	Períodos anteriores	Período corrente	Total		{n+1}	{n+2}	{n+3}	{n+4}
120704	Administração Pública - e fundos autónomos	100,00 €	100,00 €														
13	Outras receitas de capital	485 400,00 €	305 745,97 €	50 839,56 €	128 810,47 €		128 753,80 €				128 753,80 €	128 753,80 €	50 896,23 €				
1301	Outras	485 400,00 €	305 745,97 €	50 839,56 €	128 810,47 €		128 753,80 €				128 753,80 €	128 753,80 €	50 896,23 €				
130101	Indemnizações	305 500,00 €	305 500,00 €														
130199	Outras	179 900,00 €	245,97 €	50 839,56 €	128 810,47 €		128 753,80 €				128 753,80 €	128 753,80 €	50 896,23 €				
14	Recursos próprios comunitários																
1401	Recursos próprios comunitários																
	RECEITA OUTRAS	12 370 011,17 €	688,83 €		12 370 011,17 €		12 370 011,17 €				12 370 011,17 €	12 370 011,17 €					
15	Reposições não abridas nos pagamentos	44 223,77 €	688,83 €		48 534,94 €		48 534,94 €				48 534,94 €	48 534,94 €					
1501	Reposições não abridas nos pagamentos	44 223,77 €	688,83 €		48 534,94 €		48 534,94 €				48 534,94 €	48 534,94 €					
150101	Reposições não abridas nos pagamentos	44 223,77 €	688,83 €		48 534,94 €		48 534,94 €				48 534,94 €	48 534,94 €					
16	Saldo da gestão anterior	12 326 476,23 €			12 326 476,23 €		12 326 476,23 €				12 326 476,23 €	12 326 476,23 €					
1601	Saldo da gestão anterior	12 326 476,23 €			12 326 476,23 €		12 326 476,23 €				12 326 476,23 €	12 326 476,23 €					
160101	Na posse do serviço	12 326 476,23 €			12 326 476,23 €		12 326 476,23 €				12 326 476,23 €	12 326 476,23 €					
	TOTAL	80 361 800,00 €	9 238 862,37 €	3 278 960,76 €	68 087 445,24 €	243 472,37 €	68 536 621,84 €	15 878,02 €	15 878,02 €	2 842 973,86 €	65 677 769,96 €	68 520 743,82 €	2 602 193,81 €				

MAPA DE DEMONSTRAÇÃO ORÇAMENTAL DA DESPESA

MUNICÍPIO DE VILA REAL

GERÊNCIA DE 03 DE JANEIRO A 31 DE DEZEMBRO DE 2024

Rubrica	Designação	Despesas por pagar de períodos anteriores				Cálculos	Despesas disponíveis	Despesas anteriores	Compromissos	Obrigações	Despesas pagas brutas	Reposições abalizadas nos pagamentos				Despesas pagas líquidas de reposições				Compromissos a transferir	Compromissos acordados para períodos futuros				Obrigações para períodos futuros			
		(1)	(2)	(3)	(4)							(5)	(6)	(7)	(8)	(9)	(10)	(11)	(12)		(13)	(14)	(15)	(16)	(17)	(18)	(19)	(20)
01	DESPESA CORRENTE	214.230,00 €	45.833,90 €	45.833,90 €	45.833,90 €	42.616.443,03 €	3.307.500,97 €	39.986.000,89 €	39.986.000,89 €	39.709.480,54 €	111.098,69 €	216.187,57 €	39.381.275,11 €	39.597.462,79 €	2.279.646,31 €	388.547,14 €	6.395.933,13 €	3.386.727,28 €	2.203.312,23 €	3.145.457,44 €	11.207.467,74 €							
	Despesa com o pessoal	187.866,86 €	15.849,00 €	15.849,00 €	15.849,00 €	14.709.397,02 €	740.000,24 €	14.709.397,02 €	14.709.397,02 €	14.551.789,88 €	9.403,80 €	137.134,46 €	14.983.260,63 €	14.548.987,00 €	1.834,56 €	133.213,76 €	235.441,06 €											
0101	Remunerações extras e permanentes	189.957,86 €	12.127.070,00 €	11.678.350,03 €	11.678.350,03 €	11.678.350,03 €	548.620,97 €	11.678.350,03 €	11.678.350,03 €	11.529.082,79 €	3.038,21 €	1.89.005,37 €	11.340.136,05 €	11.526.043,58 €	1.814,54 €	150.500,89 €	99.274,39 €											
010101	Tributos de origem de soberania e membros do órgão autárquico	8.555,04 €	227.300,00 €	209.460,73 €	209.460,73 €	209.460,73 €	26.919,28 €	209.460,73 €	209.460,73 €	196.354,73 €	777,84 €	3.88.931,85 €	196.354,73 €	196.354,73 €	4.983,83 €													
01010101	Pessoal dos quadros – Regime de função pública	187.073,06 €	8.800.070,00 €	8.483.148,33 €	8.483.148,33 €	8.483.148,33 €	316.651,77 €	8.483.148,33 €	8.483.148,33 €	8.359.246,83 €		169.980,62 €	8.169.305,20 €	8.359.246,83 €	233.478,41 €													
0101010101	Pessoal em funções	150.571,06 €	8.238.810,00 €	8.238.810,00 €	8.238.810,00 €	8.238.810,00 €	4.145,14 €	8.238.810,00 €	8.238.810,00 €	8.106.574,17 €		109.558,63 €	7.856.035,54 €	8.106.574,17 €	128.090,89 €													
010101010101	Alterações obrigações de posicionamento remuneratório	11.445,59 €	441.140,00 €	398.036,53 €	398.036,53 €	398.036,53 €	129.670,29 €	398.036,53 €	398.036,53 €	31.445,59 €		232.369,66 €	232.369,66 €	243.715,65 €	5.387,71 €													
01010101010101	Recrutamento de pessoal para novos postos de trabalho	2.687,20 €	232.430,00 €	209.490,82 €	209.490,82 €	209.490,82 €	22.919,18 €	209.490,82 €	209.490,82 €	208.795,58 €	1.948,39 €	2.687,20 €	204.510,05 €	207.197,35 €	2.938,57 €													
0101010101010101	Pessoal em funções	2.687,20 €	232.430,00 €	209.490,82 €	209.490,82 €	209.490,82 €	22.919,18 €	209.490,82 €	209.490,82 €	208.683,38 €	1.948,39 €	2.687,20 €	204.510,05 €	207.197,35 €	2.938,57 €													
010101010101010101	Recrutamento de pessoal para novos postos de trabalho	88,60 €	12.300,00 €	88,60 €	88,60 €	88,60 €	12.016,40 €	88,60 €	88,60 €	88,60 €		88,60 €	88,60 €	88,60 €														
01010101010101010101	Pessoal em regime de turnos ou aviação	37.378,31 €	155.171,49 €	155.171,49 €	155.171,49 €	155.171,49 €	37.378,31 €	155.171,49 €	155.171,49 €	153.856,03 €	310,00 €	153.856,03 €	153.856,03 €	153.856,03 €	1.814,56 €													
0101010101010101010101	Pessoal a aguardar aposentação	3.325,50 €	12.424,50 €	12.424,50 €	12.424,50 €	12.424,50 €	3.325,50 €	12.424,50 €	12.424,50 €	12.424,50 €		12.424,50 €	12.424,50 €	12.424,50 €														
010101010101010101010101	Pessoal em qualquer outra situação	3.607,10 €	148.170,00 €	147.589,35 €	147.589,35 €	147.589,35 €	540,65 €	147.589,35 €	147.589,35 €	144.133,95 €		3.607,10 €	140.972,85 €	144.133,95 €	3.469,40 €													
01010101010101010101010101	Representação	2.671,13 €	85.000,00 €	83.031,28 €	83.031,28 €	83.031,28 €	468,72 €	83.031,28 €	83.031,28 €	80.583,55 €		2.621,13 €	77.967,42 €	80.583,55 €	2.442,73 €													
0101010101010101010101010101	Suplementos e primas	2.000,00 €	2.000,00 €	2.000,00 €	2.000,00 €	2.000,00 €	2.000,00 €	2.000,00 €	2.000,00 €	1.956,26 €		1.858,50 €	1.956,26 €	1.956,26 €	41,25 €													
010101010101010101010101010101	Soluções de emergência	91.308,63 €	822.991,37 €	822.991,37 €	822.991,37 €	822.991,37 €	91.308,63 €	822.991,37 €	822.991,37 €	823.077,30 €	85,39 €	823.077,30 €	823.077,30 €	823.077,30 €	93.274,39 €													

Handwritten signatures and initials in blue ink, including a large signature on the left and several smaller ones on the right, some with names like "Hana" and "B" written next to them.

Rubrica	Designação	Despesas por período anteriores	Empenhos corrigidos	Cálculos	Despesas disponíveis	Cobramentos	Compromissos	Obrigações	Despesas pagas	Reposições afetadas aos pagamentos				Despesas pagas liquidas de reposições			Compromissos a transferir	Obrigações por pagar		Compromissos assumidos para períodos futuros					Obrigações para períodos futuros				
										Entidade	Reabilitação	Períodos anteriores	Período corrente	Total				1004(40)-1047	(n+1)	(n+2)	(n+3)	(n+4)	(n+5)	(n+6)	(n+7)	(n+8)	(n+9)	(n+10)	
020214	Estados, pareceres, projetos e consultadoria	1 032,39 €	1 032,39 €		379 807,91 €	993 042,09 €	993 042,09 €	574 874,20 €	574 874,20 €	100		1 032,39 €	574 874,20 €	579 175,32 €	389 147,89 €	1 698,68 €	257 574,83 €	76 825,59 €	9 225,20 €										
020215	Formação	2 620,00 €	2 620,00 €		1 789,70 €	27 830,30 €	27 830,30 €	27 120,30 €	27 120,30 €				27 120,30 €	27 120,30 €	990,00 €														
020216	Serviços, despesas e similares	34 300,00 €	34 300,00 €		8 743,30 €	25 356,70 €	25 356,70 €	24 864,10 €	24 864,10 €				24 864,10 €	24 864,10 €	492,00 €														
020217	Publicidade	364 750,00 €	364 750,00 €		64 743,44 €	300 006,56 €	300 006,56 €	285 024,33 €	285 024,33 €				285 024,33 €	285 024,33 €	14 962,65 €														
020218	Vigilância e segurança	183 850,00 €	183 850,00 €		4 752,58 €	179 097,42 €	179 097,42 €	168 807,61 €	168 807,61 €				168 807,61 €	168 807,61 €	20 285,63 €														
020219	Assistência técnica	524 400,00 €	524 400,00 €		207 065,18 €	317 334,82 €	317 334,82 €	281 146,59 €	281 146,59 €				281 146,59 €	281 146,59 €	56 156,59 €														
020220	Outros trabalhos especializados	2 184 300,00 €	2 184 300,00 €		138 183,46 €	2 046 116,54 €	2 046 116,54 €	2 000 340,69 €	2 000 340,69 €				2 000 340,69 €	2 000 340,69 €	23 785,65 €														
020222	Serviços de saúde	30 000,00 €	30 000,00 €		30 000,00 €																								
020224	Encargos de cobrança de receitas	897 350,00 €	897 350,00 €		20 449,00 €	476 800,97 €	476 800,97 €	476 800,97 €	476 800,97 €				476 800,97 €	476 800,97 €	998 793,39 €														
020225	Encargos de cobrança de receitas	7 568 480,00 €	7 568 480,00 €		489 333,90 €	7 080 606,10 €	7 080 606,10 €	6 600 397,48 €	6 600 397,48 €				6 600 397,48 €	6 600 397,48 €	85 950,00 €														
03	Outros serviços	596 600,00 €	596 600,00 €		520,47 €	596 079,53 €	596 079,53 €	530 129,33 €	530 129,33 €				530 129,33 €	530 129,33 €															
0301	Juros e outros encargos	590 350,00 €	590 350,00 €		242,89 €	590 107,11 €	590 107,11 €	534 257,11 €	534 257,11 €				534 257,11 €	534 257,11 €	65 850,00 €														
030103	Juros de dívida pública	590 350,00 €	590 350,00 €		242,89 €	590 107,11 €	590 107,11 €	534 257,11 €	534 257,11 €				534 257,11 €	534 257,11 €	65 850,00 €														
03010301	Sociedades financeiras - Bancos e outras instituições financeiras	590 350,00 €	590 350,00 €		242,89 €	590 107,11 €	590 107,11 €	534 257,11 €	534 257,11 €				534 257,11 €	534 257,11 €	65 850,00 €														
0301030101	Emprestimos de médio e longo prazos	590 350,00 €	590 350,00 €		242,89 €	590 107,11 €	590 107,11 €	534 257,11 €	534 257,11 €				534 257,11 €	534 257,11 €	65 850,00 €														
030103010101	Administração pública Central - Estado																												
03010301010101	Administração Pública Central - Serviços e fundos autónomos																												
0301030101010101	Outros encargos correntes da dívida pública																												
030103010101010101	Juros de dívida financeira																												
03010301010101010101	Juros transacionados																												
0301030101010101010101	Outros juros	2 750,00 €	2 750,00 €		177,58 €	2 572,42 €	2 572,42 €	2 472,42 €	2 472,42 €				2 472,42 €	2 472,42 €	100,00 €														
030103010101010101010101	Outros	2 750,00 €	2 750,00 €		177,58 €	2 572,42 €	2 572,42 €	2 472,42 €	2 472,42 €				2 472,42 €	2 472,42 €	100,00 €														
03010301010101010101010101	Juros de Morte	2 750,00 €	2 750,00 €		177,58 €	2 572,42 €	2 572,42 €	2 472,42 €	2 472,42 €				2 472,42 €	2 472,42 €	100,00 €														
0301030101010101010101010101	Outros encargos financeiros	3 500,00 €	3 500,00 €		100,00 €	3 400,00 €	3 400,00 €	3 400,00 €	3 400,00 €				3 400,00 €	3 400,00 €															
030103010101010101010101010101	Outros encargos financeiros	3 500,00 €	3 500,00 €		100,00 €	3 400,00 €	3 400,00 €	3 400,00 €	3 400,00 €				3 400,00 €	3 400,00 €															
04	Transferências correntes	5 511 300,00 €	5 511 300,00 €		189 516,42 €	5 321 783,58 €	5 321 783,58 €	5 271 934,44 €	5 271 934,44 €				5 271 934,44 €	5 271 934,44 €	50 860,14 €														
0401	Sociedades e outras sociedades não financeiras																												
040101	Públicas																												
040102	Sociedades financeiras																												
040103	Administração central	601 800,00 €	601 800,00 €		4 598,32 €	797 301,68 €	797 301,68 €	794 801,48 €	794 801,48 €				794 801,48 €	794 801,48 €	2 500,00 €														
04010301	Estado	779 900,00 €	779 900,00 €		3 598,32 €	776 301,68 €	776 301,68 €	773 801,48 €	773 801,48 €				773 801,48 €	773 801,48 €	2 500,00 €														
0401030101	Serviços e fundos autónomos	21 000,00 €	21 000,00 €		1 000,00 €	21 000,00 €	21 000,00 €	21 000,00 €	21 000,00 €				21 000,00 €	21 000,00 €															

Rubrica	Designação	Despesas por prazo de pagamento anterior		Doações Completas	Créditos Descontos	Dotações Orgânicas	Calendários	Complementos	Obrigações	Despesas pagas líquidas de reposições										Compromissos assumidos para períodos futuros																																																																																																																																																																																																																																																																																																																																																																																																																																																																																																																																																																																																																																																																																																																																																																																																																																																																																																																																																																																																																																																																																																																																																																																																																											
		[1]	[2]							[3]	[4]	[5]	[6]	[7]	[8]	[9]	Reposições, abonos aos pagamentos		Períodos anteriores	[12]	[13]	[14] = [12] + [13]	Compromissos a cumprir	Obrigações por pagar		Compromissos assumidos para períodos futuros																																																																																																																																																																																																																																																																																																																																																																																																																																																																																																																																																																																																																																																																																																																																																																																																																																																																																																																																																																																																																																																																																																																																																																																																																					
																	[10]	[11]						[15] [P] [H]	[16] [H] [14]				[n+1]	[n+2]	[n+3]	[n+4]																																																																																																																																																																																																																																																																																																																																																																																																																																																																																																																																																																																																																																																																																																																																																																																																																																																																																																																																																																																																																																																																																																																																																																																																															
																																	[10]	[11]	[12]	[13]	[14] = [12] + [13]	[15] [P] [H]	[16] [H] [14]	[n+1]	[n+2]	[n+3]	[n+4]																																																																																																																																																																																																																																																																																																																																																																																																																																																																																																																																																																																																																																																																																																																																																																																																																																																																																																																																																																																																																																																																																																																																																																																																				
																																																																																																																																																																																																																																																																																																																																																																																																																																																																																																																																																																																																																																																																																																																																																																																																																																																																																																																																																																																																																																																																																																																																																																																																																																															</

Handwritten signatures and initials:

- Top right: *Handwritten signature*
- Middle right: *Handwritten signature*
- Bottom right: *Handwritten signature*
- Far right: *Handwritten signature*

Rubrica	Designação	Despesas por período anterior		Cativos	Desratos	Outras disponíveis	Cabineiros	Compromissos	Origens	Despesas pagas		Reposições		Despesas pagas líquidas de reposições		Concursos		Compromissos assumidos para períodos futuros					Obrigações para períodos futuros			
		[1]	[2]	[3]	[4]	[5]	[6]	[7]	[8]	[9]	Entidades		Períodos anteriores		Total		[15] = [7] - [9]		[n+1]	[n+2]	[n+3]	[n+4]	[n+5]	[n+6]	[n+7]	
											[10]	[11]	[12]	[13]	[14] = [13] - [15]											
06020201	Outras	19 100,00 €				9 811,65 €	9 283,35 €	9 283,35 €	9 283,35 €	9 283,35 €					9 283,35 €											
06020202	Ativos incorpóreos	21 500,00 €				4 403,79 €	18 096,20 €	18 096,20 €	18 096,20 €	18 096,20 €					18 096,20 €											
06020203	Outras	264 200,00 €				11 897,86 €	246 302,14 €	246 302,14 €	246 302,14 €	246 302,14 €					246 302,14 €											
06020204	Outras restituições	600,00 €				600,00 €																				
06020205	IVA pago	144 000,00 €				8 202,67 €	135 797,33 €	135 797,33 €	135 797,33 €	135 797,33 €					135 797,33 €											
06020206	Serviços beneficiados	21 600,00 €				2 470,35 €	19 129,65 €	19 129,65 €	19 129,65 €	19 129,65 €					19 129,65 €											
06020207	Outras	98 900,00 €				6 624,24 €	91 275,76 €	91 275,76 €	91 275,76 €	91 275,76 €					91 275,76 €											
07	DEPESA CAPITAL	34 327 850,00 €				5 254 304,95 €	29 073 545,05 €	29 073 545,05 €	29 073 545,05 €	29 073 545,05 €					29 073 545,05 €											
0701	Aquisição de bens de capital	130 695,58 €				3 720 482,03 €	28 683 869,97 €	28 683 869,97 €	28 683 869,97 €	28 683 869,97 €					28 683 869,97 €											
070101	Investimentos	29 782 300,00 €				3 720 482,03 €	26 061 817,97 €	26 061 817,97 €	26 061 817,97 €	26 061 817,97 €					26 061 817,97 €											
070102	Terrénos	79 000,42 €				79 000,42 €	391 599,58 €	391 599,58 €	391 599,58 €	391 599,58 €					391 599,58 €											
070103	Imóveis	46,52 €				151 439,59 €	8 268 760,41 €	8 268 760,41 €	8 268 760,41 €	8 268 760,41 €					8 268 760,41 €											
070104	Equipamentos	8 398 200,00 €				16 952,81 €	8 381 247,19 €	8 381 247,19 €	8 381 247,19 €	8 381 247,19 €					8 381 247,19 €											
070105	Acquisição	6 209 200,00 €				16 952,81 €	6 192 247,19 €	6 192 247,19 €	6 192 247,19 €	6 192 247,19 €					6 192 247,19 €											
070106	Reparação e manutenção	21 304,80 €				174 486,78 €	2 004 513,23 €	2 004 513,23 €	2 004 513,23 €	2 004 513,23 €					2 004 513,23 €											
070107	Edifícios	124 172,00 €				664 948,62 €	4 416 001,38 €	4 416 001,38 €	4 416 001,38 €	4 416 001,38 €					4 416 001,38 €											
070108	Instalações de serviços	93 800,00 €				21 945,47 €	71 854,53 €	71 854,53 €	71 854,53 €	71 854,53 €					71 854,53 €											
070109	Instalações de serviços	1 681 450,00 €				77 041,25 €	1 604 408,75 €	1 604 408,75 €	1 604 408,75 €	1 604 408,75 €					1 604 408,75 €											
070110	Instalações de serviços	63 900,00 €				38 720,31 €	25 179,69 €	25 179,69 €	25 179,69 €	25 179,69 €					25 179,69 €											
070111	Meios e instalações de fiscalização	954 000,00 €				870 067,52 €	870 067,52 €	870 067,52 €	870 067,52 €	870 067,52 €					870 067,52 €											
070112	Outros	124 172,00 €				442 309,31 €	1 686 160,69 €	1 686 160,69 €	1 686 160,69 €	1 686 160,69 €					1 686 160,69 €											
070113	Construções diversas	48 170,17 €				1 430 867,71 €	13 611 307,29 €	13 611 307,29 €	13 611 307,29 €	13 611 307,29 €					13 611 307,29 €											
070114	Instalações de serviços	7 945,85 €				375 744,37 €	3 606 806,63 €	3 606 806,63 €	3 606 806,63 €	3 606 806,63 €					3 606 806,63 €											
070115	Instalações de serviços	1 194 000,00 €				37 875,29 €	96 624,71 €	96 624,71 €	96 624,71 €	96 624,71 €					96 624,71 €											
070116	Instalações de serviços	240 000,00 €				22 473,10 €	117 526,90 €	117 526,90 €	117 526,90 €	117 526,90 €					117 526,90 €											
070117	Instalações de serviços	88 850,00 €				28 604,59 €	60 245,40 €	60 245,40 €	60 245,40 €	60 245,40 €					60 245,40 €											
070118	Instalações de serviços	5 249,65 €				491 628,48 €	3 269 821,52 €	3 269 821,52 €	3 269 821,52 €	3 269 821,52 €					3 269 821,52 €											
070119	Instalações de serviços	1 000,00 €				100,00 €									100,00 €											
070120	Instalações de serviços	1 000,00 €				1 000,00 €									1 000,00 €											
070121	Outros	5 449 300,00 €				473 467,71 €	4 975 832,29 €	4 975 832,29 €	4 975 832,29 €	4 975 832,29 €					4 975 832,29 €											
070122	Material de transporte	223 000,00 €				69 256,71 €	153 743,29 €	153 743,29 €	153 743,29 €	153 743,29 €					153 743,29 €											
070123	Outros	223 000,00 €				69 256,71 €	153 743,29 €	153 743,29 €	153 743,29 €	153 743,29 €					153 743,29 €											
070124	Equipamento de informática	398 850,00 €				221 941,90 €	177 008,10 €	177 008,10 €	177 008,10 €	177 008,10 €					177 008,10 €											
070125	Software informático	510 000,00 €				356 128,10 €	153 871,90 €	153 871,90 €	153 871,90 €	153 871,90 €					153 871,90 €											
070126	Equipamento administrativo	31 850,00 €				6 165,57 €	25 684,43 €	25 684,43 €	25 684,43 €	25 684,43 €					25 684,43 €											
070127	Equipamento médico	1 045 800,00 €				452 839,99 €	592 960,01 €	592 960,01 €	592 960,01 €	592 960,01 €					592 960,01 €											

Rubrica	Descrição	Despesas por pagar de períodos anteriores	Carbões	Desastros	Calamidades	Compromissos	Obrigações	Despesas pagas brutas	Respostas obtidas aos pagamentos			Despesas pagas líquidas de respostas			Compromissos a transferir	Obrigações por pagar	Compromissos assumidos para períodos futuros				Obrigações para períodos futuros																																																																																																																																																																																																																																																																																																																																																																																																																																																																																																																																																																																																																																																																																																																																																																																																																																																																																																																																																																																																																																																																																																																																																																																																																																																																																																																																																																																																																																																																																						
									Despesas disponíveis	Compromissos	Obrigações	Despesas pagas brutas	Emendas	Recorridos			Períodos anteriores	Período corrente	Total	[n+1]	[n+2]	[n+3]	[n+4]	Períodos seguintes	[n+1]	[n+2]	[n+3]	[n+4]	Períodos seguintes																																																																																																																																																																																																																																																																																																																																																																																																																																																																																																																																																																																																																																																																																																																																																																																																																																																																																																																																																																																																																																																																																																																																																																																																																																																																																																																																																																																																																																																																														
		[1]	[2]	[3]	[4]	[5]	[6]	[7]	[8]	[9]	[10]	[11]	[12]	[13]	[14]	[15]	[16]	[17]	[18]	[19]	[20]	[21]	[22]	[23]	[24]	[25]	[26]	[27]	[28]	[29]	[30]	[31]	[32]	[33]	[34]	[35]	[36]	[37]	[38]	[39]	[40]	[41]	[42]	[43]	[44]	[45]	[46]	[47]	[48]	[49]	[50]	[51]	[52]	[53]	[54]	[55]	[56]	[57]	[58]	[59]	[60]	[61]	[62]	[63]	[64]	[65]	[66]	[67]	[68]	[69]	[70]	[71]	[72]	[73]	[74]	[75]	[76]	[77]	[78]	[79]	[80]	[81]	[82]	[83]	[84]	[85]	[86]	[87]	[88]	[89]	[90]	[91]	[92]	[93]	[94]	[95]	[96]	[97]	[98]	[99]	[100]	[101]	[102]	[103]	[104]	[105]	[106]	[107]	[108]	[109]	[110]	[111]	[112]	[113]	[114]	[115]	[116]	[117]	[118]	[119]	[120]	[121]	[122]	[123]	[124]	[125]	[126]	[127]	[128]	[129]	[130]	[131]	[132]	[133]	[134]	[135]	[136]	[137]	[138]	[139]	[140]	[141]	[142]	[143]	[144]	[145]	[146]	[147]	[148]	[149]	[150]	[151]	[152]	[153]	[154]	[155]	[156]	[157]	[158]	[159]	[160]	[161]	[162]	[163]	[164]	[165]	[166]	[167]	[168]	[169]	[170]	[171]	[172]	[173]	[174]	[175]	[176]	[177]	[178]	[179]	[180]	[181]	[182]	[183]	[184]	[185]	[186]	[187]	[188]	[189]	[190]	[191]	[192]	[193]	[194]	[195]	[196]	[197]	[198]	[199]	[200]	[201]	[202]	[203]	[204]	[205]	[206]	[207]	[208]	[209]	[210]	[211]	[212]	[213]	[214]	[215]	[216]	[217]	[218]	[219]	[220]	[221]	[222]	[223]	[224]	[225]	[226]	[227]	[228]	[229]	[230]	[231]	[232]	[233]	[234]	[235]	[236]	[237]	[238]	[239]	[240]	[241]	[242]	[243]	[244]	[245]	[246]	[247]	[248]	[249]	[250]	[251]	[252]	[253]	[254]	[255]	[256]	[257]	[258]	[259]	[260]	[261]	[262]	[263]	[264]	[265]	[266]	[267]	[268]	[269]	[270]	[271]	[272]	[273]	[274]	[275]	[276]	[277]	[278]	[279]	[280]	[281]	[282]	[283]	[284]	[285]	[286]	[287]	[288]	[289]	[290]	[291]	[292]	[293]	[294]	[295]	[296]	[297]	[298]	[299]	[300]	[301]	[302]	[303]	[304]	[305]	[306]	[307]	[308]	[309]	[310]	[311]	[312]	[313]	[314]	[315]	[316]	[317]	[318]	[319]	[320]	[321]	[322]	[323]	[324]	[325]	[326]	[327]	[328]	[329]	[330]	[331]	[332]	[333]	[334]	[335]	[336]	[337]	[338]	[339]	[340]	[341]	[342]	[343]	[344]	[345]	[346]	[347]	[348]	[349]	[350]	[351]	[352]	[353]	[354]	[355]	[356]	[357]	[358]	[359]	[360]	[361]	[362]	[363]	[364]	[365]	[366]	[367]	[368]	[369]	[370]	[371]	[372]	[373]	[374]	[375]	[376]	[377]	[378]	[379]	[380]	[381]	[382]	[383]	[384]	[385]	[386]	[387]	[388]	[389]	[390]	[391]	[392]	[393]	[394]	[395]	[396]	[397]	[398]	[399]	[400]	[401]	[402]	[403]	[404]	[405]	[406]	[407]	[408]	[409]	[410]	[411]	[412]	[413]	[414]	[415]	[416]	[417]	[418]	[419]	[420]	[421]	[422]	[423]	[424]	[425]	[426]	[427]	[428]	[429]	[430]	[431]	[432]	[433]	[434]	[435]	[436]	[437]	[438]	[439]	[440]	[441]	[442]	[443]	[444]	[445]	[446]	[447]	[448]	[449]	[450]	[451]	[452]	[453]	[454]	[455]	[456]	[457]	[458]	[459]	[460]	[461]	[462]	[463]	[464]	[465]	[466]	[467]	[468]	[469]	[470]	[471]	[472]	[473]	[474]	[475]	[476]	[477]	[478]	[479]	[480]	[481]	[482]	[483]	[484]	[485]	[486]	[487]	[488]	[489]	[490]	[491]	[492]	[493]	[494]	[495]	[496]	[497]	[498]	[499]	[500]	[501]	[502]	[503]	[504]	[505]	[506]	[507]	[508]	[509]	[510]	[511]	[512]	[513]	[514]	[515]	[516]	[517]	[518]	[519]	[520]	[521]	[522]	[523]	[524]	[525]	[526]	[527]	[528]	[529]	[530]	[531]	[532]	[533]	[534]	[535]	[536]	[537]	[538]	[539]	[540]	[541]	[542]	[543]	[544]	[545]	[546]	[547]	[548]	[549]	[550]	[551]	[552]	[553]	[554]	[555]	[556]	[557]	[558]	[559]	[560]	[561]	[562]	[563]	[564]	[565]	[566]	[567]	[568]	[569]	[570]	[571]	[572]	[573]	[574]	[575]	[576]	[577]	[578]	[579]	[580]	[581]	[582]	[583]	[584]	[585]	[586]	[587]	[588]	[589]	[590]	[591]	[592]	[593]	[594]	[595]	[596]	[597]	[598]	[599]	[600]	[601]	[602]	[603]	[604]	[605]	[606]	[607]	[608]	[609]	[610]	[611]	[612]	[613]	[614]	[615]	[616]	[617]	[618]	[619]	[620]	[621]	[622]	[623]	[624]	[625]	[626]	[627]	[628]	[629]	[630]	[631]	[632]	[633]	[634]	[635]	[636]	[637]	[638]	[639]	[640]	[641]	[642]	[643]	[644]	[645]	[646]	[647]	[648]	[649]	[650]	[651]	[652]	[653]	[654]	[655]	[656]	[657]	[658]	[659]	[660]	[661]	[662]	[663]	[664]	[665]	[666]	[667]	[668]	[669]	[670]	[671]	[672]	[673]	[674]	[675]	[676]	[677]	[678]	[679]	[680]	[681]	[682]	[683]	[684]	[685]	[686]	[687]	[688]	[689]	[690]	[691]	[692]	[693]	[694]	[695]	[696]	[697]	[698]	[699]	[700]	[701]	[702]	[703]	[704]	[705]	[706]	[707]	[708]	[709]	[710]	[711]	[712]	[713]	[714]	[715]	[716]	[717]	[718]	[719]	[720]	[721]	[722]	[723]	[724]	[725]	[726]	[727]	[728]	[729]	[730]	[731]	[732]	[733]	[734]	[735]	[736]	[737]	[738]	[739]	[740]	[741]	[742]	[743]	[744]	[745]	[746]	[747]	[748]	[749]	[750]	[751]	[752]	[753]	[754]	[755]	[756]	[757]	[758]	[759]	[760]	[761]	[762]	[763]	[764]	[765]	[766]	[767]	[768]	[769]	[770]	[771]	[772]	[773]	[774]	[775]	[776]	[777]	[778]	[779]	[780]	[781]	[782]	[783]	[784]	[785]	[786]	[787]	[788]	[789]	[790]	[791]	[792]	[793]	[794]	[795]	[796]	[797]	[798]	[799]	[800]	[801]	[802]	[803]	[804]	[805]	[806]	[807]	[808]	[809]	[810]	[811]	[812]	[813]	[814]	[815]	[816]	[817]	[818]	[819]	[820]	[821]	[822]	[823]	[824]	[825]	[826]	[827]	[828]	[829]	[830]	[831]	[832]	[833]	[834]	[835]	[836]	[837]	[838]	[839]	[840]	[841]	[842]	[843]	[844]	[845]	[846]	[847]	[848]	[849]	[850]	[851]	[852]	[853]	[854]	[855]	[856]	[857]	[858]	[859]	[860]	[861]	[862]	[863]	[864]	[865]	[866]	[867]	[868]	[869]	[870]	[871]	[872]	[873]	[874]	[875]	[876]	[877]	[878]	[879]	[880]	[881]	[882]	[883]	[884]	[885]	[886]	[887]	[888]	[889]	[890]	[891]	[892]	[893]	[894]	[895]	[896]	[897]	[898]	[899]	[900]	[901]	[902]	[903]	[904]	[905]	[906]	[907]	[908]	[909]	[910]	[911]	[912]	[913]	[914]	[915]	[916]	[917]	[918]	[919]	[920]	[921]	[922]	[923]	[924]	[925]	[926]	[927]	[928]	[929]	[930]	[931]	[932]	[933]	[934]	[935]	[936]	[937]	[938]	[939]	[940]	[941]	[942]	[943]	[944]	[945]	[946]	[947]	[948]	[949]	[950]	[951]	[952]	[953]	[954]	[955]	[956]	[957]	[958]	[959]	[960]	[961]	[962]	[963]	[964]	[965]	[966]	[967]	[968]	[969]	[970]	[971]	[972]	[973]	[974]	[975]	[976]	[977]	[978]	[979]	[980]	[981]	[982]	[983]	[984]	[985]	[986]	[987]	[988]	[989]	[990]	[991]	[992]	[993]	[994]	[995]	[996]	[997]	[998]	[999]	[1000]	[1001]	[1002]	[1003]	[1004]	[1005]	[1006]	[1007]	[1008]	[1009]	[1010]	[1011]	[1012]	[1013]	[1014]	[1015]	[1016]	[1017]	[1018]	[1019]	[1020]	[1021]	[1022]	[1023]	[1024]	[1025]	[1026]	[1027]	[1028]	[1029]	[1030]	[1031]	[1032]	[1033]	[1034]	[1035]	[1036]	[1037]	[1038]	[1039]	[1040]	[1041]	[1042]	[1043]	[1044]	[1045]	[1046]	[1047]	[1048]	[1049]	[1050]	[1051]	[1052]	[1053]	[1054]	[1055]	[1056]	[1057]	[1058]	[1059]	[1060]	[1061]	[1062]	[1063]	[1064]	[1065]	[1066]	[1067]	[1068]	[1069]	[1070]	[1071]	[1072]	[1073]	[1074]	[1075]	[1076]	[1077]	[1078]	[1079]	[1080]	[1081]	[1082]	[1083]	[1084]	[1085]	[1086]	[1087]	[1088]	[1089]	[1090]	[1091]	[1092]	[1093]	[1094]	[1095]	[1096]	[1097]	[1098]	[1099]	[1100]	[1101]	[1102]	[1103]	[1104]	[1105]	[1106]	[1107]	[1108]	[1109]	[1110]	[1111]	[1112]	[1113]	[1114]	[1115]	[1116]	[1117]	[1118]	[1119]	[1120]	[1121]	[1122]	[1123]	[1124]	[1125]	[1126]	[1127]	[1128]	[1129]	[1130]	[1131]	[1132]	[1133]	[1134]	[1135]	[1136]	[1137]	[1138]	[1139]	[1140]	[1141]	[1142]	[1143]	[1144]	[1145]	[1146]	[1147]	[1148]	[1149]	[1150]	[1151]	[1152]	[1153]	[1154]	[1155]	[1156]	[1157]	[1158]	[1159]	[1160]	[1161]	[1162]	[1163]	[1164]	[1165]	[1166]	[1167]	[1168]	[1169]	[1170]	[1171]	[1172]	[1173]	[1174]	[1175]	[1176]	[1177]	[1178]	[1179]	[1180]	[1181]	[1182]	[1183]	[1184]	[1185]	[1186]	[1187]	[1188]	[1189]	[1190]	[1191]	[1192]	[1193]	[1194]	[1195]	[1196]	[1197]	[1198]	[1199]	[1200]	[1201]	[1202]	[1203]	[1204]	[1205]	[1206]	[1207]	[1208]	[1209]	[1210]	[1211]	[1212]	[1213]	[1214]	[1215]	[1216]	[1217]	[1218]	[1219]	[1220]	[1221]	[1222]	[1223]	[1224]	[1225]	[1226]	[1227]	[1228]	[1229]	[1230]	[1231]	[1232]	[1233]	[1234]	[1235]	[1236]	[1237]	[1238]	[1239]	[1240]	[1241]	[1242]	[1243]	[1244]	[1245]	[1246]	[1247]	[1248]	[1249]	[1250]	[1251]	[1252]	[1253]	[1254]	[1255]	[1256]	[1257]	[1258]	[1259]	[1260]	[1261]	[1262]	[1263]	[1264]	[1265]	[1266]	[1267]	[1268]	[1269]	[1270]	[1271]	[1272]	[1273]	[1274]	[1275]	[1276]	[1277]	[1278]	[1279]	[1280]	[1281]	[1282]	[1283]	[1284]	[1285]	[1286]	[1287]	[1288]	[1289]	[1290]	[1291]	[1292]	[1293]	[1294]	[1295]	[1296]	[1297]	[1298]	[1299]	[1300]	[1301]	[1302]	[1303]	[1304]	[1305]	[1306]	[1307]	[1308]	[1309]	[1310]	[1311]	[1312]	[1313]	[1314]	[1315]	[1316]	[1317]	[1318]	[1319]	[1320]	[1321]	[1322]	[1323]	[1324]	[1325]	[1326]	[1327]	[1328]	[1329]	[1330]	[1331]	[1332]	[1333]	[1334]	[1335]	[1336]	[1337]	[1338]	[1339]	[1340]	[1341]	[1342]	[1343]	[1344]	[1345]	[1346]	[1347]	[1348]	[1349]	[1350]	[1351]	[1352]	[1353]	[1354]	[1355]	[1356]	[1357]	[1358]	[1359]	[1360]	[1361]	[1362]	[1363]	[1364]	[1365]	[1366]	[1367]	[1368]	[1369]	[1370]	[1371]	[1372]	[1373]	[1374]	[1375]	[1376]	[1377]	[1378]	[1379]	[1380]	[1381]	[1382]	[1383]	[1384]	[1385]	[1386]	[1387]	[1388]	[1389]	[1390]	[1391]	[1392]	[1393]	[1394]	[1395]	[1396]	[1397]	[1398]	[1399]	[1400]	[1401]	[1402]	[1403]	[1404]	[1405]	[1406]	[1407]	[1408]	[1409]	[1410]	[1411]	[1412]	[1413]	[1414]	[1415]	[1416]	[1417]	[1418]	[1419]	[1420]	[1421]	[1422]	[1423]	[1424]	[1425]	[1426]	[1427]	[1428]	[1429]	[1430]	[1431]	[1432]	[1433]	[1434]	[1435]	[1436]	[1437]	[1438]	[1439]	[1440]	[1441]	[1442]	[1443]	[1444]	[1445]	[1446]	[1447]	[1448]	[1449]	[14






Rubrica	Designação	Despesas por pagar e períodos anteriores	Créditos	Descalços	Dobros disponíveis	Cálculos	Compromissos	Obrigações	Despesas pagas liquidas em pagamentos	Despesas pagas liquidas de operações				Compromissos a transferir	Obrigações por pagar	Compromissos assumidos para períodos futuros						
										Embradas	Recebidas	Períodos anteriores	Período corrente			[n+1]	[n+2]	[n+3]	[n+4]	Períodos seguintes		
		[1]	[2]	[3]	[4]	[5]	[6]	[7]	[8]	[10]	[11]	[12]	[13]	Total	[15+16+17+18]							
0906	Empreendimentos a médio e longo prazos																					
090606	Administração pública local - Regiões Autónomas																					
0907	Ações e outras participações		3 400,00 €		45,42 €		3 354,58 €		3 354,58 €				3 354,58 €	3 354,58 €								
090702	Sociedades e outras sociedades não financeiras - Públicas		3 400,00 €		45,42 €		3 354,58 €		3 354,58 €				3 354,58 €	3 354,58 €								
0908	Unidades de participação																					
0908	Outros ativos financeiros		2 825 400,00 €		1 429 405,00 €		1 395 994,10 €		1 395 994,10 €				1 395 994,10 €	1 395 994,10 €				116 984,31 €	122 176,38 €	2 760 839,41 €		
1001	Reservas financeiras																					
1002	Depósitos e certificados de depósito a prazo																					
1003	Títulos a curto prazo																					
1004	Títulos a médio e longo prazos																					
1005	Derivados financeiros																					
1006	Empreendimentos a curto prazo																					
100603	Empreendimentos a médio e longo prazos	2 688 500,00 €			1 272 500,00 €		1 395 994,10 €		1 395 994,10 €				1 395 994,10 €	1 395 994,10 €				116 984,31 €	122 176,38 €	2 760 839,41 €		
100603	Sociedades financeiras - Bancos e outras instituições financeiras	2 688 500,00 €			1 272 500,00 €		1 395 994,10 €		1 395 994,10 €				1 395 994,10 €	1 395 994,10 €				116 984,31 €	122 176,38 €	2 760 839,41 €		
1007	Outros passivos financeiros	156 900,00 €			156 900,00 €																	
100705	Administração pública central - Estado	156 900,00 €			156 900,00 €																	
11	Outras despesas de capital	52 100,00 €			52 100,00 €																	
1102	Outras	52 100,00 €			52 100,00 €																	
110201	Rescisões	5 000,00 €			5 000,00 €																	
110209	Outros	47 100,00 €			47 100,00 €																	
	TOTAL	469 915,04 €			8 449 841,91 €		71 057 074,31 €		55 237 857,60 €	112 866,54 €	112 866,54 €	406 982,15 €	55 531 035,06 €	55 541 808,55 €	585 500,85 €	37 014 496,24 €	15 164 171,38 €	15 164 171,38 €	2 807 613,71 €	14 086 590,14 €		

GER N CIA DE 01 DE JANEIRO A 31 DE DEZEMBRO DE 2024

A collection of handwritten signatures and initials in blue ink. At the top left is a large, cursive signature that appears to be 'Ravi'. To its right is a signature that looks like 'Harsh'. Below these are several other signatures and initials, including a large, stylized signature that resembles 'Ravi' again, and a smaller signature that looks like 'Ravi' or 'Ravi' with a flourish. There are also some initials and smaller signatures scattered around.

Tipo de despesa	Disposição legal	Finalidade	Entidade beneficiária		Despesa autorizada	Despesa paga	Despesa autorizada o não paga	Divulgação de transferência / subfundo ocorrida no exercício	Obs.
			NIF	Nome / designação					
0405010301 - ALBUFERRA	Lei 75/2013, de 12 de setembro	ATIVIDADES DE FUNCIONAMENTO	50718070	FREGUESIA DA ALBUFERRA	3 050,00 €	3 050,00 €			
0405010302 - ALBUFERRA	Lei 50/2018 DE 20 DE AGOSTO	Delegação de Competências do Estado	507580503	FREGUESIA DE ALBUFERRA	71 370,00 €	1,00 €	1,00 €		
0405010302 - ALBUFERRA	Lei 50/2018 DE 20 DE AGOSTO	Delegação de Competências do Estado	507580503	FREGUESIA DE ALBUFERRA	71 370,00 €	15 755,00 €	15 755,00 €		
0405010302 - ALBUFERRA	Lei 50/2018 DE 20 DE AGOSTO	Delegação de Competências do Estado	507580503	FREGUESIA DE ALBUFERRA	71 370,00 €	5 844,00 €	5 844,00 €		
0405010302 - ALBUFERRA	Lei 50/2018 DE 20 DE AGOSTO	Delegação de Competências do Estado	507580503	FREGUESIA DE ALBUFERRA	71 370,00 €	2 515,00 €	2 515,00 €		
0405010302 - ALBUFERRA	Lei 50/2018 DE 20 DE AGOSTO	Delegação de Competências do Estado	507580503	FREGUESIA DE ALBUFERRA	71 370,00 €	3 896,00 €	3 896,00 €		
0405010302 - ALBUFERRA	Lei 75/2013, de 12 de setembro	ATIVIDADES DE FUNCIONAMENTO	507580503	FREGUESIA DE ALBUFERRA	71 370,00 €	14 175,00 €	14 175,00 €		
0405010302 - ALBUFERRA	Lei 75/2013, de 12 de setembro	ATIVIDADES DE FUNCIONAMENTO	507580503	FREGUESIA DE ALBUFERRA	71 370,00 €	13 330,00 €	13 330,00 €		
0405010302 - ALBUFERRA	Lei 75/2013, de 12 de setembro	ATIVIDADES DE FUNCIONAMENTO	507580503	FREGUESIA DE ALBUFERRA	71 370,00 €	2 000,00 €	2 000,00 €		
0405010302 - ALBUFERRA	Lei 75/2013, de 12 de setembro	ATIVIDADES DE FUNCIONAMENTO	507580503	FREGUESIA DE ALBUFERRA	71 370,00 €	8 405,00 €	8 405,00 €		
0405010302 - ALBUFERRA	Lei 75/2013, de 12 de setembro	ATIVIDADES DE FUNCIONAMENTO	507580503	FREGUESIA DE ALBUFERRA	71 370,00 €	1 000,00 €	1 000,00 €		
0405010302 - ALBUFERRA	Lei 75/2013, de 12 de setembro	ATIVIDADES DE FUNCIONAMENTO	507580503	FREGUESIA DE ALBUFERRA	71 370,00 €	2 000,00 €	2 000,00 €		
0405010302 - ALBUFERRA	Lei 50/2018 DE 20 DE AGOSTO	Delegação de Competências do Estado	507546270	FREGUESIA DE ALBUFERRA	38 825,00 €	3 030,00 €	3 030,00 €		
0405010302 - ALBUFERRA	Lei 50/2018 DE 20 DE AGOSTO	Delegação de Competências do Estado	507546270	FREGUESIA DE ALBUFERRA	38 825,00 €	400,00 €	400,00 €		
0405010302 - ALBUFERRA	Lei 50/2018 DE 20 DE AGOSTO	Delegação de Competências do Estado	507546270	FREGUESIA DE ALBUFERRA	38 825,00 €	1 842,00 €	1 842,00 €		
0405010302 - ALBUFERRA	Lei 50/2018 DE 20 DE AGOSTO	Delegação de Competências do Estado	507546270	FREGUESIA DE ALBUFERRA	38 825,00 €	2 020,00 €	2 020,00 €		
0405010302 - ALBUFERRA	Lei 50/2018 DE 20 DE AGOSTO	Delegação de Competências do Estado	507546270	FREGUESIA DE ALBUFERRA	38 825,00 €	8 035,00 €	8 035,00 €		
0405010302 - ALBUFERRA	Lei 75/2013, de 12 de setembro	ATIVIDADES DE FUNCIONAMENTO	507546270	FREGUESIA DE ALBUFERRA	38 825,00 €	8 505,00 €	8 505,00 €		
0405010302 - ALBUFERRA	Lei 75/2013, de 12 de setembro	ATIVIDADES DE FUNCIONAMENTO	507546270	FREGUESIA DE ALBUFERRA	38 825,00 €	7 550,00 €	7 550,00 €		
0405010302 - ALBUFERRA	Lei 75/2013, de 12 de setembro	ATIVIDADES DE FUNCIONAMENTO	507546270	FREGUESIA DE ALBUFERRA	38 825,00 €	1 000,00 €	1 000,00 €		
0405010302 - ALBUFERRA	Lei 75/2013, de 12 de setembro	ATIVIDADES DE FUNCIONAMENTO	507546270	FREGUESIA DE ALBUFERRA	38 825,00 €	2 000,00 €	2 000,00 €		
0405010302 - ALBUFERRA	Lei 75/2013, de 12 de setembro	ATIVIDADES DE FUNCIONAMENTO	507546270	FREGUESIA DE ALBUFERRA	38 825,00 €	2 990,00 €	2 990,00 €		
0405010302 - ALBUFERRA	Lei 50/2018 DE 20 DE AGOSTO	Delegação de Competências do Estado	507507410	FREGUESIA DA CAMPEIA	65 420,00 €	950,00 €	950,00 €		
0405010302 - ALBUFERRA	Lei 50/2018 DE 20 DE AGOSTO	Delegação de Competências do Estado	507507410	FREGUESIA DA CAMPEIA	65 420,00 €	2 650,00 €	2 650,00 €		
0405010302 - ALBUFERRA	Lei 50/2018 DE 20 DE AGOSTO	Delegação de Competências do Estado	507507410	FREGUESIA DA CAMPEIA	65 420,00 €	12 325,00 €	12 325,00 €		
0405010302 - ALBUFERRA	Lei 50/2018 DE 20 DE AGOSTO	Delegação de Competências do Estado	507507410	FREGUESIA DA CAMPEIA	65 420,00 €	4 491,00 €	4 491,00 €		
0405010302 - ALBUFERRA	Lei 75/2013, de 12 de setembro	ATIVIDADES DE FUNCIONAMENTO	507507410	FREGUESIA DA CAMPEIA	65 420,00 €	8 638,00 €	8 638,00 €		
0405010302 - ALBUFERRA	Lei 75/2013, de 12 de setembro	ATIVIDADES DE FUNCIONAMENTO	507507410	FREGUESIA DA CAMPEIA	65 420,00 €	5 670,00 €	5 670,00 €		
0405010302 - ALBUFERRA	Lei 75/2013, de 12 de setembro	ATIVIDADES DE FUNCIONAMENTO	507507410	FREGUESIA DA CAMPEIA	65 420,00 €	6 615,00 €	6 615,00 €		
0405010302 - ALBUFERRA	Lei 75/2013, de 12 de setembro	ATIVIDADES DE FUNCIONAMENTO	507507410	FREGUESIA DA CAMPEIA	65 420,00 €	9 838,00 €	9 838,00 €		
0405010302 - ALBUFERRA	Lei 75/2013, de 12 de setembro	ATIVIDADES DE FUNCIONAMENTO	507507410	FREGUESIA DA CAMPEIA	65 420,00 €	7 049,00 €	7 049,00 €		
0405010302 - ALBUFERRA	Lei 75/2013, de 12 de setembro	ATIVIDADES DE FUNCIONAMENTO	507507410	FREGUESIA DA CAMPEIA	65 420,00 €	1 000,00 €	1 000,00 €		
0405010302 - ALBUFERRA	Lei 75/2013, de 12 de setembro	ATIVIDADES DE FUNCIONAMENTO	507507410	FREGUESIA DA CAMPEIA	65 420,00 €	2 000,00 €	2 000,00 €		
0405010302 - ALBUFERRA	Lei 75/2013, de 12 de setembro	ATIVIDADES DE FUNCIONAMENTO	507507410	FREGUESIA DA CAMPEIA	65 420,00 €	1 500,00 €	1 500,00 €		
0405010302 - ALBUFERRA	Lei 50/2018 DE 20 DE AGOSTO	Delegação de Competências do Estado	507050440	FREGUESIA DE FOIADEIRA	44 560,00 €	9 022,00 €	9 022,00 €		
0405010302 - ALBUFERRA	Lei 50/2018 DE 20 DE AGOSTO	Delegação de Competências do Estado	507050440	FREGUESIA DE FOIADEIRA	44 560,00 €	17 518,00 €	17 518,00 €		

Tipo de despesa	Disponibilizações legais	Finalidade	Entidade beneficiária		Despesas autorizadas e não pagas	Despesas autorizadas / subscritas no exercício	Despesas autorizadas e não pagas	Despesas autorizadas / subscritas no exercício
			NIF	Nome / designação				
0605030205 - FOMADELA	LE 50/2018 DE 20 DE AGOSTO	Delegação de Competências do Estado	507605440	PREGUEIRA DE FOMADELA	2 877,00 €			
0605030205 - FOMADELA	Lei 75/2013, de 12 de setembro	ATIVIDADES DE FUNCIONAMENTO	507605440	PREGUEIRA DE FOMADELA	1 000,00 €			
0605030205 - FOMADELA	Lei 75/2013, de 12 de setembro	ATIVIDADES DE FUNCIONAMENTO	507605440	PREGUEIRA DE FOMADELA	2 450,00 €			
0605030205 - FOMADELA	Lei 75/2013, de 12 de setembro	ATIVIDADES DE FUNCIONAMENTO	507605440	PREGUEIRA DE FOMADELA	44 560,00 €			
0605030205 - FOMADELA	Lei 75/2013, de 12 de setembro	ATIVIDADES DE FUNCIONAMENTO	507605440	PREGUEIRA DE FOMADELA	9 180,00 €			
0605030205 - GUIMAR	LE 50/2018 DE 20 DE AGOSTO	Delegação de Competências do Estado	508356440	PREGUEIRA DE GUIMAR	2 000,00 €			
0605030205 - GUIMAR	Lei 50/2018 DE 20 DE AGOSTO	Delegação de Competências do Estado	508356440	PREGUEIRA DE GUIMAR	510,00 €			
0605030205 - GUIMAR	Lei 50/2018 DE 20 DE AGOSTO	Delegação de Competências do Estado	508356440	PREGUEIRA DE GUIMAR	9 300,00 €			
0605030205 - GUIMAR	Lei 75/2013, de 12 de setembro	ATIVIDADES DE FUNCIONAMENTO	508356440	PREGUEIRA DE GUIMAR	3,00 €			
0605030205 - GUIMAR	Lei 75/2013, de 12 de setembro	ATIVIDADES DE FUNCIONAMENTO	508356440	PREGUEIRA DE GUIMAR	1 000,00 €			
0605030205 - LOREDO	LE 50/2018 DE 20 DE AGOSTO	Delegação de Competências do Estado	507625445	PREGUEIRA DE LOREDO	4 470,00 €			
0605030205 - LOREDO	Lei 50/2018 DE 20 DE AGOSTO	Delegação de Competências do Estado	507625445	PREGUEIRA DE LOREDO	3 230,00 €			
0605030205 - LOREDO	Lei 50/2018 DE 20 DE AGOSTO	Delegação de Competências do Estado	507625445	PREGUEIRA DE LOREDO	168 535,00 €			
0605030205 - LOREDO	Lei 50/2018 DE 20 DE AGOSTO	Delegação de Competências do Estado	507625445	PREGUEIRA DE LOREDO	14 480,00 €			
0605030205 - LOREDO	Lei 50/2018 DE 20 DE AGOSTO	Delegação de Competências do Estado	507625445	PREGUEIRA DE LOREDO	6 750,00 €			
0605030205 - LOREDO	Lei 50/2018 DE 20 DE AGOSTO	Delegação de Competências do Estado	507625445	PREGUEIRA DE LOREDO	7 700,00 €			
0605030205 - LOREDO	Lei 50/2018 DE 20 DE AGOSTO	Delegação de Competências do Estado	507625445	PREGUEIRA DE LOREDO	8 040,00 €			
0605030205 - LOREDO	Lei 50/2018 DE 20 DE AGOSTO	Delegação de Competências do Estado	507625445	PREGUEIRA DE LOREDO	5 360,00 €			
0605030205 - LOREDO	Lei 75/2013, de 12 de setembro	ATIVIDADES DE FUNCIONAMENTO	507625445	PREGUEIRA DE LOREDO	24 827,00 €			
0605030205 - LOREDO	Lei 75/2013, de 12 de setembro	ATIVIDADES DE FUNCIONAMENTO	507625445	PREGUEIRA DE LOREDO	25 116,00 €			
0605030205 - LOREDO	Lei 75/2013, de 12 de setembro	ATIVIDADES DE FUNCIONAMENTO	507625445	PREGUEIRA DE LOREDO	36 460,00 €			
0605030205 - LOREDO	Lei 75/2013, de 12 de setembro	ATIVIDADES DE FUNCIONAMENTO	507625445	PREGUEIRA DE LOREDO	7 750,00 €			
0605030205 - LOREDO	Lei 75/2013, de 12 de setembro	ATIVIDADES DE FUNCIONAMENTO	507625445	PREGUEIRA DE LOREDO	1 000,00 €			
0605030205 - LOREDO	Lei 75/2013, de 12 de setembro	ATIVIDADES DE FUNCIONAMENTO	507625445	PREGUEIRA DE LOREDO	3 900,00 €			
0605030205 - LOREDO	Lei 75/2013, de 12 de setembro	ATIVIDADES DE FUNCIONAMENTO	507625445	PREGUEIRA DE LOREDO	3 000,00 €			
0605030205 - LOREDO	Lei 75/2013, de 12 de setembro	ATIVIDADES DE FUNCIONAMENTO	507625445	PREGUEIRA DE LOREDO	8 624,00 €			
0605030205 - LOREDO	Lei 75/2013, de 12 de setembro	ATIVIDADES DE FUNCIONAMENTO	507625445	PREGUEIRA DE LOREDO	25 525,00 €			
0605030205 - MATIUS	LE 50/2018 DE 20 DE AGOSTO	Delegação de Competências do Estado	509013920	PREGUEIRA DE MATIUS	48 380,00 €			
0605030205 - MATIUS	Lei 50/2018 DE 20 DE AGOSTO	Delegação de Competências do Estado	509013920	PREGUEIRA DE MATIUS	4 30,00 €			
0605030205 - MATIUS	Lei 50/2018 DE 20 DE AGOSTO	Delegação de Competências do Estado	509013920	PREGUEIRA DE MATIUS	48 380,00 €			
0605030205 - MATIUS	Lei 75/2013, de 12 de setembro	ATIVIDADES DE FUNCIONAMENTO	509013920	PREGUEIRA DE MATIUS	17 146,00 €			
0605030205 - MATIUS	Lei 75/2013, de 12 de setembro	ATIVIDADES DE FUNCIONAMENTO	509013920	PREGUEIRA DE MATIUS	3 480,00 €			
0605030205 - MATIUS	Lei 75/2013, de 12 de setembro	ATIVIDADES DE FUNCIONAMENTO	509013920	PREGUEIRA DE MATIUS	3 000,00 €			
0605030205 - MATIUS	Lei 75/2013, de 12 de setembro	ATIVIDADES DE FUNCIONAMENTO	509013920	PREGUEIRA DE MATIUS	1 000,00 €			
0605030205 - MATIUS	Lei 75/2013, de 12 de setembro	ATIVIDADES DE FUNCIONAMENTO	509013920	PREGUEIRA DE MATIUS	3 300,00 €			
0605030205 - MATIUS	Lei 75/2013, de 12 de setembro	ATIVIDADES DE FUNCIONAMENTO	509013920	PREGUEIRA DE MATIUS	6 150,00 €			
0605030205 - MATIUS	Lei 75/2013, de 12 de setembro	ATIVIDADES DE FUNCIONAMENTO	509013920	PREGUEIRA DE MATIUS	2 000,00 €			
0605030205 - MATIUS	Lei 75/2013, de 12 de setembro	ATIVIDADES DE FUNCIONAMENTO	509013920	PREGUEIRA DE MATIUS	5 183,00 €			
0605030205 - MONTEIRO	LE 50/2018 DE 20 DE AGOSTO	Delegação de Competências do Estado	508133262	PREGUEIRA DE MONTEIRO	2 180,00 €			
0605030205 - MONTEIRO	Lei 50/2018 DE 20 DE AGOSTO	Delegação de Competências do Estado	508133262	PREGUEIRA DE MONTEIRO	2 650,00 €			
0605030205 - MONTEIRO	Lei 50/2018 DE 20 DE AGOSTO	Delegação de Competências do Estado	508133262	PREGUEIRA DE MONTEIRO	10 397,00 €			
0605030205 - MONTEIRO	Lei 75/2013, de 12 de setembro	ATIVIDADES DE FUNCIONAMENTO	508133262	PREGUEIRA DE MONTEIRO	1 000,00 €			
0605030205 - MONTEIRO	Lei 75/2013, de 12 de setembro	ATIVIDADES DE FUNCIONAMENTO	508133262	PREGUEIRA DE MONTEIRO	4 383,00 €			
0605030205 - MONTEIRO	Lei 75/2013, de 12 de setembro	ATIVIDADES DE FUNCIONAMENTO	508133262	PREGUEIRA DE MONTEIRO	3 760,00 €			
0605030205 - MONTEIRO	Lei 75/2013, de 12 de setembro	ATIVIDADES DE FUNCIONAMENTO	508133262	PREGUEIRA DE MONTEIRO	2 000,00 €			
0605030205 - MONTEIRO	Lei 75/2013, de 12 de setembro	ATIVIDADES DE FUNCIONAMENTO	508133262	PREGUEIRA DE MONTEIRO	1 000,00 €			
0605030205 - MONTEIRO	Lei 75/2013, de 12 de setembro	ATIVIDADES DE FUNCIONAMENTO	508133262	PREGUEIRA DE MONTEIRO	39 650,00 €			
0605030205 - MONTEIRO	Lei 75/2013, de 12 de setembro	ATIVIDADES DE FUNCIONAMENTO	508133262	PREGUEIRA DE MONTEIRO	4 383,00 €			
0605030205 - MONTEIRO	Lei 75/2013, de 12 de setembro	ATIVIDADES DE FUNCIONAMENTO	508133262	PREGUEIRA DE MONTEIRO	3 760,00 €			
0605030205 - MONTEIRO	Lei 75/2013, de 12 de setembro	ATIVIDADES DE FUNCIONAMENTO	508133262	PREGUEIRA DE MONTEIRO	2 000,00 €			
0605030205 - MONTEIRO	Lei 75/2013, de 12 de setembro	ATIVIDADES DE FUNCIONAMENTO	508133262	PREGUEIRA DE MONTEIRO	1 000,00 €			
0605030205 - MONTEIRO	Lei 75/2013, de 12 de setembro	ATIVIDADES DE FUNCIONAMENTO	508133262	PREGUEIRA DE MONTEIRO	39 650,00 €			
0605030205 - MONTEIRO	Lei 75/2013, de 12 de setembro	ATIVIDADES DE FUNCIONAMENTO	508133262	PREGUEIRA DE MONTEIRO	39 650,00 €			
0605030205 - MONTEIRO	Lei 75/2013, de 12 de setembro	ATIVIDADES DE FUNCIONAMENTO	508133262	PREGUEIRA DE MONTEIRO	39 650,00 €			
0605030205 - MONTEIRO	Lei 75/2013, de 12 de setembro	ATIVIDADES DE FUNCIONAMENTO	508133262	PREGUEIRA DE MONTEIRO	39 650,00 €			
0605030205 - MONTEIRO	Lei 75/2013, de 12 de setembro	ATIVIDADES DE FUNCIONAMENTO	508133262	PREGUEIRA DE MONTEIRO	39 650,00 €			
0605030205 - MONTEIRO	Lei 75/2013, de 12 de setembro	ATIVIDADES DE FUNCIONAMENTO	508133262	PREGUEIRA DE MONTEIRO	39 650,00 €			
0605030205 - MONTEIRO	Lei 75/2013, de 12 de setembro	ATIVIDADES DE FUNCIONAMENTO	508133262	PREGUEIRA DE MONTEIRO	39 650,00 €			
0605030205 - MONTEIRO	Lei 75/2013, de 12 de setembro	ATIVIDADES DE FUNCIONAMENTO	508133262	PREGUEIRA DE MONTEIRO	39 650,00 €			
0605030205 - MONTEIRO	Lei 75/2013, de 12 de setembro	ATIVIDADES DE FUNCIONAMENTO	508133262	PREGUEIRA DE MONTEIRO	39 650,00 €			
0605030205 - MONTEIRO	Lei 75/2013, de 12 de setembro	ATIVIDADES DE FUNCIONAMENTO	508133262	PREGUEIRA DE MONTEIRO	39 650,00 €			
0605030205 - MONTEIRO	Lei 75/2013, de 12 de setembro	ATIVIDADES DE FUNCIONAMENTO	508133262	PREGUEIRA DE MONTEIRO	39 650,00 €			
0605030205 - MONTEIRO	Lei 75/2013, de 12 de setembro	ATIVIDADES DE FUNCIONAMENTO	508133262	PREGUEIRA DE MONTEIRO	39 650,00 €			
0605030205 - MONTEIRO	Lei 75/2013, de 12 de setembro	ATIVIDADES DE FUNCIONAMENTO	508133262	PREGUEIRA DE MONTEIRO	39 650,00 €			
0605030205 - MONTEIRO	Lei 75/2013, de 12 de setembro	ATIVIDADES DE FUNCIONAMENTO	508133262	PREGUEIRA DE MONTEIRO	39 650,00 €			
0605030205 - MONTEIRO	Lei 75/2013, de 12 de setembro	ATIVIDADES DE FUNCIONAMENTO	508133262	PREGUEIRA DE MONTEIRO	39 650,00 €			
0605030205 - MONTEIRO	Lei 75/2013, de 12 de setembro	ATIVIDADES DE FUNCIONAMENTO	508133262	PREGUEIRA DE MONTEIRO	39 650,00 €			
0605030205 - MONTEIRO	Lei 75/2013, de 12 de setembro	ATIVIDADES DE FUNCIONAMENTO	508133262	PREGUEIRA DE MONTEIRO	39 650,00 €			
0605030205 - MONTEIRO	Lei 75/2013, de 12 de setembro	ATIVIDADES DE FUNCIONAMENTO	508133262	PREGUEIRA DE MONTEIRO	39 650,00 €			
0605030205 - MONTEIRO	Lei 75/2013, de 12 de setembro	ATIVIDADES DE FUNCIONAMENTO	508133262	PREGUEIRA DE MONTEIRO	39 650,00 €			
0605030205 - MONTEIRO	Lei 75/2013, de 12 de setembro	ATIVIDADES DE FUNCIONAMENTO	508133262	PREGUEIRA DE MONTEIRO	39 650,00 €			
0605030205 - MONTEIRO	Lei 75/2013, de 12 de setembro	ATIVIDADES DE FUNCIONAMENTO	508133262	PREGUEIRA DE MONTEIRO	39 650,00 €			
0605030205 - MONTEIRO	Lei 75/2013, de 12 de setembro	ATIVIDADES DE FUNCIONAMENTO	508133262	PREGUEIRA DE MONTEIRO	39 650,00 €			
0605030205 - MONTEIRO	Lei 75/2013, de 12 de setembro	ATIVIDADES DE FUNCIONAMENTO	508133262	PREGUEIRA DE MONTEIRO	39 650,00 €			
0605030205 - MONTEIRO	Lei 75/2013, de 12 de setembro	ATIVIDADES DE FUNCIONAMENTO	508133262	PREGUEIRA DE MONTEIRO	39 650,00 €			
0605030205 - MONTEIRO	Lei 75/2013, de 12 de setembro	ATIVIDADES DE FUNCIONAMENTO	508133262	PREGUEIRA DE MONTEIRO	39 650,00 €			
0605030205 - MONTEIRO	Lei 75/2013, de 12 de setembro	ATIVIDADES DE FUNCIONAMENTO	508133262	PREGUEIRA DE MONTEIRO	39 650,00 €			
0605030205 - MONTEIRO	Lei 75/2013, de 12 de setembro	ATIVIDADES DE FUNCIONAMENTO	508133262	PREGUEIRA DE MONTEIRO	39 650,00 €			
0605030205 - MONTEIRO	Lei 75/2013, de 12 de setembro	ATIVIDADES DE FUNCIONAMENTO	508133262	PREGUEIRA DE MONTEIRO	39 650,00 €			
0605030205 - MONTEIRO	Lei 75/2013, de 12 de setembro	ATIVIDADES DE FUNCIONAMENTO	508133262	PREGUEIRA DE MONTEIRO	39 650,00 €			
0605030205 - MONTEIRO	Lei 75/2013, de 12 de setembro	ATIVIDADES DE FUNCIONAMENTO	508133262	PREGUEIRA DE MONTEIRO	39 650,00 €			
0605030205 - MONTEIRO	Lei 75/2013, de 12 de setembro	ATIVIDADES DE FUNCIONAMENTO	508133262	PREGUEIRA DE MONTEIRO	39 650,00 €			
0605030205 - MONTEIRO	Lei 75/2013, de 12 de setembro	ATIVIDADES DE FUNCIONAMENTO	508133262	PREGUEIRA DE MONTEIRO	39 650,00 €			
0605030205 - MONTEIRO	Lei 75/2013, de 12 de setembro	ATIVIDADES DE FUNCIONAMENTO	508133262	PREGUEIRA DE MONTEIRO	39 650,00 €			
0605030205 - MONTEIRO	Lei 75/2013, de 12 de setembro	ATIVIDADES DE FUNCIONAMENTO	508133262	PREGUEIRA DE MONTEIRO	39 650,00 €			
0605030205 - MONTEIRO	Lei 75/2013, de 12 de setembro	ATIVIDADES DE FUNCIONAMENTO	508133262	PREGUEIRA DE MONTEIRO	39 650,00 €			
0605030205 - MONTEIRO	Lei 75/2013, de 12 de setembro	ATIVIDADES DE FUNCIONAMENTO	508133262	PREGUEIRA DE MONTEIRO	39 650,			

Tipo de despesa	Disponibilizações legais	Finalidade	NIF	Entidade beneficiária		Despesas comprometidas	Despesas autorizadas	Despesas pagas	Despesas autorizadas e saldos em execução no exercício	Out.
				Nome / designação	Valor					
0405010209 - NOVADESE	Lei 75/2013, de 12 de setembro	ATIVIDADES DE FUNCIONAMENTO	508133282	FREGUESIA DE MONTEIROES	39 652,00 €	39 652,00 €	2 500,00 €			
0405010209 - PARADA DE CUNHOS	Lei 50/2018, de 20 de agosto	Delegação de Competências do Estado	507351143	Freguesia de Pareda de Cumbos	500,00 €	500,00 €	2 650,00 €			
0405010209 - PARADA DE CUNHOS	Lei 50/2018, de 20 de agosto	Delegação de Competências do Estado	507351143	Freguesia de Pareda de Cumbos	39 910,00 €	39 910,00 €	9 838,00 €			
0405010209 - PARADA DE CUNHOS	Lei 50/2018, de 20 de agosto	Delegação de Competências do Estado	507351143	Freguesia de Pareda de Cumbos	39 910,00 €	39 910,00 €	4 532,00 €			
0405010209 - PARADA DE CUNHOS	Lei 50/2018, de 20 de agosto	Delegação de Competências do Estado	507351143	Freguesia de Pareda de Cumbos	39 910,00 €	39 910,00 €	1,00 €			
0405010209 - PARADA DE CUNHOS	Lei 50/2018, de 20 de agosto	Delegação de Competências do Estado	507351143	Freguesia de Pareda de Cumbos	39 910,00 €	39 910,00 €	2 540,00 €			
0405010209 - PARADA DE CUNHOS	Lei 75/2013, de 12 de setembro	ATIVIDADES DE FUNCIONAMENTO	507351143	Freguesia de Pareda de Cumbos	39 910,00 €	39 910,00 €	8 480,00 €			
0405010209 - PARADA DE CUNHOS	Lei 75/2013, de 12 de setembro	ATIVIDADES DE FUNCIONAMENTO	507351143	Freguesia de Pareda de Cumbos	39 910,00 €	39 910,00 €	1 500,00 €			
0405010209 - PARADA DE CUNHOS	Lei 75/2013, de 12 de setembro	ATIVIDADES DE FUNCIONAMENTO	507351143	Freguesia de Pareda de Cumbos	39 910,00 €	39 910,00 €	5 670,00 €			
0405010209 - PARADA DE CUNHOS	Lei 75/2013, de 12 de setembro	ATIVIDADES DE FUNCIONAMENTO	507351143	Freguesia de Pareda de Cumbos	39 910,00 €	39 910,00 €	1 000,00 €			
0405010209 - PARADA DE CUNHOS	Lei 75/2013, de 12 de setembro	ATIVIDADES DE FUNCIONAMENTO	507351143	Freguesia de Pareda de Cumbos	39 910,00 €	39 910,00 €	2 000,00 €			
0405010209 - PARADA DE CUNHOS	Lei 75/2013, de 12 de setembro	ATIVIDADES DE FUNCIONAMENTO	507351143	Freguesia de Pareda de Cumbos	39 910,00 €	39 910,00 €	1 150,00 €			
0405010209 - PARADA DE CUNHOS	Lei 75/2013, de 12 de setembro	ATIVIDADES DE FUNCIONAMENTO	508276969	FREGUESIA DE TORREDEA	54 935,00 €	54 935,00 €	5 742,00 €			
0405010209 - PARADA DE CUNHOS	Lei 75/2013, de 12 de setembro	Delegação de Competências do Estado	508276969	FREGUESIA DE TORREDEA	54 935,00 €	54 935,00 €	10 600,00 €			
0405010209 - PARADA DE CUNHOS	Lei 75/2013, de 12 de setembro	Delegação de Competências do Estado	508276969	FREGUESIA DE TORREDEA	54 935,00 €	54 935,00 €	3 443,00 €			
0405010209 - PARADA DE CUNHOS	Lei 75/2013, de 12 de setembro	Delegação de Competências do Estado	508276969	FREGUESIA DE TORREDEA	54 935,00 €	54 935,00 €	1 460,00 €			
0405010209 - PARADA DE CUNHOS	Lei 75/2013, de 12 de setembro	Delegação de Competências do Estado	508276969	FREGUESIA DE TORREDEA	54 935,00 €	54 935,00 €	2 130,00 €			
0405010209 - PARADA DE CUNHOS	Lei 75/2013, de 12 de setembro	Delegação de Competências do Estado	508276969	FREGUESIA DE TORREDEA	54 935,00 €	54 935,00 €	1 000,00 €			
0405010209 - PARADA DE CUNHOS	Lei 75/2013, de 12 de setembro	ATIVIDADES DE FUNCIONAMENTO	508276969	FREGUESIA DE TORREDEA	54 935,00 €	54 935,00 €	2 000,00 €			
0405010209 - PARADA DE CUNHOS	Lei 75/2013, de 12 de setembro	ATIVIDADES DE FUNCIONAMENTO	508276969	FREGUESIA DE TORREDEA	54 935,00 €	54 935,00 €	854,00 €			
0405010209 - PARADA DE CUNHOS	Lei 75/2013, de 12 de setembro	ATIVIDADES DE FUNCIONAMENTO	508276969	FREGUESIA DE TORREDEA	54 935,00 €	54 935,00 €	1 733,00 €			
0405010209 - PARADA DE CUNHOS	Lei 75/2013, de 12 de setembro	ATIVIDADES DE FUNCIONAMENTO	508276969	FREGUESIA DE TORREDEA	54 935,00 €	54 935,00 €	8 505,00 €			
0405010209 - PARADA DE CUNHOS	Lei 75/2013, de 12 de setembro	ATIVIDADES DE FUNCIONAMENTO	508276969	FREGUESIA DE TORREDEA	54 935,00 €	54 935,00 €	6 635,00 €			
0405010209 - PARADA DE CUNHOS	Lei 75/2013, de 12 de setembro	ATIVIDADES DE FUNCIONAMENTO	508276969	FREGUESIA DE TORREDEA	54 935,00 €	54 935,00 €	3 250,00 €			
0405010209 - PARADA DE CUNHOS	Lei 75/2013, de 12 de setembro	Delegação de Competências do Estado	508276969	FREGUESIA DE TORREDEA	54 935,00 €	54 935,00 €	6 998,00 €			
0405010209 - PARADA DE CUNHOS	Lei 75/2013, de 12 de setembro	Delegação de Competências do Estado	508276969	FREGUESIA DE TORREDEA	54 935,00 €	54 935,00 €	15 710,00 €			
0405010209 - PARADA DE CUNHOS	Lei 75/2013, de 12 de setembro	Delegação de Competências do Estado	508276969	FREGUESIA DE TORREDEA	54 935,00 €	54 935,00 €	2 850,00 €			
0405010209 - PARADA DE CUNHOS	Lei 75/2013, de 12 de setembro	Delegação de Competências do Estado	508276969	FREGUESIA DE TORREDEA	54 935,00 €	5				

Tipo de despesa	Disposições legais	Finalidade	Entidade beneficiária		Despesa autorizada	Despesa efetuada	Despesa paga	Despesa autorizada / não paga	Despesa efetuada / não paga	Obr.
			Nº	Nome / designação						
0405010213 - UNIÃO DAS FREGUESIAS DE ADQUE E VILARINHO DA SAMARDA	Lei 75/2013, de 12 de setembro	ATIVIDADES DE FUNCIONAMENTO	51083861	FREGUESIA DE ADQUE E VILARINHO DE SAMARDA	4.000,00 €	4.000,00 €	4.000,00 €			
0405010213 - UNIÃO DAS FREGUESIAS DE ADQUE E VILARINHO DA SAMARDA	Lei 75/2013, de 12 de setembro	ATIVIDADES DE FUNCIONAMENTO	51083861	FREGUESIA DE ADQUE E VILARINHO DE SAMARDA	1.500,00 €	1.500,00 €	1.500,00 €			
0405010213 - UNIÃO DAS FREGUESIAS DE ADQUE E VILARINHO DA SAMARDA	Lei 75/2013, de 12 de setembro	ATIVIDADES DE FUNCIONAMENTO	51083861	FREGUESIA DE ADQUE E VILARINHO DE SAMARDA	13.715,00 €	13.715,00 €	13.715,00 €			
0405010213 - UNIÃO DAS FREGUESIAS DE ADQUE E VILARINHO DA SAMARDA	Lei 75/2013, de 12 de setembro	ATIVIDADES DE FUNCIONAMENTO	51083861	FREGUESIA DE ADQUE E VILARINHO DE SAMARDA	1.000,00 €	1.000,00 €	1.000,00 €			
0405010213 - UNIÃO DAS FREGUESIAS DE ADQUE E VILARINHO DA SAMARDA	Lei 75/2013, de 12 de setembro	ATIVIDADES DE FUNCIONAMENTO	51083861	FREGUESIA DE ADQUE E VILARINHO DE SAMARDA	2.000,00 €	2.000,00 €	2.000,00 €			
0405010214 - UNIÃO DAS FREGUESIAS DE BORBELA E LAMAS DE OLO	Lei 50/2018 DE 20 DE AGOSTO	Despesa de Competências do Estado	51083139	FREGUESIA DE BORBELA E LAMAS DE OLO	22.315,00 €	22.315,00 €	22.315,00 €			
0405010214 - UNIÃO DAS FREGUESIAS DE BORBELA E LAMAS DE OLO	Lei 50/2018 DE 20 DE AGOSTO	Despesa de Competências do Estado	51083139	FREGUESIA DE BORBELA E LAMAS DE OLO	765,00 €	765,00 €	765,00 €			
0405010214 - UNIÃO DAS FREGUESIAS DE BORBELA E LAMAS DE OLO	Lei 50/2018 DE 20 DE AGOSTO	Despesa de Competências do Estado	51083139	FREGUESIA DE BORBELA E LAMAS DE OLO	4.476,00 €	4.476,00 €	4.476,00 €			
0405010214 - UNIÃO DAS FREGUESIAS DE BORBELA E LAMAS DE OLO	Lei 50/2018 DE 20 DE AGOSTO	Despesa de Competências do Estado	51083139	FREGUESIA DE BORBELA E LAMAS DE OLO	2.984,00 €	2.984,00 €	2.984,00 €			
0405010214 - UNIÃO DAS FREGUESIAS DE BORBELA E LAMAS DE OLO	Lei 50/2018 DE 20 DE AGOSTO	Despesa de Competências do Estado	51083139	FREGUESIA DE BORBELA E LAMAS DE OLO	4.695,00 €	4.695,00 €	4.695,00 €			
0405010214 - UNIÃO DAS FREGUESIAS DE BORBELA E LAMAS DE OLO	Lei 75/2013, de 12 de setembro	Lei 75/2013, de 12 de setembro	51083139	FREGUESIA DE BORBELA E LAMAS DE OLO	1.100,00 €	1.100,00 €	1.100,00 €			
0405010214 - UNIÃO DAS FREGUESIAS DE BORBELA E LAMAS DE OLO	Lei 75/2013, de 12 de setembro	Lei 75/2013, de 12 de setembro	51083139	FREGUESIA DE BORBELA E LAMAS DE OLO	14.175,00 €	14.175,00 €	14.175,00 €			
0405010214 - UNIÃO DAS FREGUESIAS DE BORBELA E LAMAS DE OLO	Lei 75/2013, de 12 de setembro	Lei 75/2013, de 12 de setembro	51083139	FREGUESIA DE BORBELA E LAMAS DE OLO	16.955,00 €	16.955,00 €	16.955,00 €			
0405010214 - UNIÃO DAS FREGUESIAS DE BORBELA E LAMAS DE OLO	Lei 75/2013, de 12 de setembro	Lei 75/2013, de 12 de setembro	51083139	FREGUESIA DE BORBELA E LAMAS DE OLO	12.505,00 €	12.505,00 €	12.505,00 €			
0405010214 - UNIÃO DAS FREGUESIAS DE BORBELA E LAMAS DE OLO	Lei 75/2013, de 12 de setembro	Lei 75/2013, de 12 de setembro	51083139	FREGUESIA DE BORBELA E LAMAS DE OLO	1.500,00 €	1.500,00 €	1.500,00 €			
0405010214 - UNIÃO DAS FREGUESIAS DE BORBELA E LAMAS DE OLO	Lei 75/2013, de 12 de setembro	Lei 75/2013, de 12 de setembro	51083139	FREGUESIA DE BORBELA E LAMAS DE OLO	2.000,00 €	2.000,00 €	2.000,00 €			
0405010214 - UNIÃO DAS FREGUESIAS DE BORBELA E LAMAS DE OLO	Lei 75/2013, de 12 de setembro	Lei 75/2013, de 12 de setembro	51083139	FREGUESIA DE BORBELA E LAMAS DE OLO	15.000,00 €	15.000,00 €	15.000,00 €			
0405010214 - UNIÃO DAS FREGUESIAS DE BORBELA E LAMAS DE OLO	Lei 75/2013, de 12 de setembro	Lei 75/2013, de 12 de setembro	51083139	FREGUESIA DE BORBELA E LAMAS DE OLO	1.000,00 €	1.000,00 €	1.000,00 €			
0405010214 - UNIÃO DAS FREGUESIAS DE BORBELA E LAMAS DE OLO	Lei 75/2013, de 12 de setembro	Lei 75/2013, de 12 de setembro	51083139	FREGUESIA DE BORBELA E LAMAS DE OLO	20.940,00 €	20.940,00 €	20.940,00 €			
0405010214 - UNIÃO DAS FREGUESIAS DE BORBELA E LAMAS DE OLO	Lei 75/2013, de 12 de setembro	Lei 75/2013, de 12 de setembro	51083139	FREGUESIA DE BORBELA E LAMAS DE OLO	3.174,00 €	3.174,00 €	3.174,00 €			
0405010214 - UNIÃO DAS FREGUESIAS DE BORBELA E LAMAS DE OLO	Lei 50/2018 DE 20 DE AGOSTO	Despesa de Competências do Estado	51083594	FREGUESIA DE CONSTANTIM E VALE DE NOGUEIRAS	44.250,00 €	44.250,00 €	44.250,00 €			
0405010214 - UNIÃO DAS FREGUESIAS DE BORBELA E LAMAS DE OLO	Lei 50/2018 DE 20 DE AGOSTO	Despesa de Competências do Estado	51083594	FREGUESIA DE CONSTANTIM E VALE DE NOGUEIRAS	1,00 €	1,00 €	1,00 €			
0405010214 - UNIÃO DAS FREGUESIAS DE BORBELA E LAMAS DE OLO	Lei 50/2018 DE 20 DE AGOSTO	Despesa de Competências do Estado	51083594	FREGUESIA DE CONSTANTIM E VALE DE NOGUEIRAS	2.000,00 €	2.000,00 €	2.000,00 €			
0405010214 - UNIÃO DAS FREGUESIAS DE BORBELA E LAMAS DE OLO	Lei 75/2013, de 12 de setembro	Lei 75/2013, de 12 de setembro	51083594	FREGUESIA DE CONSTANTIM E VALE DE NOGUEIRAS	3.000,00 €	3.000,00 €	3.000,00 €			
0405010214 - UNIÃO DAS FREGUESIAS DE BORBELA E LAMAS DE OLO	Lei 75/2013, de 12 de setembro	Lei 75/2013, de 12 de setembro	51083594	FREGUESIA DE CONSTANTIM E VALE DE NOGUEIRAS	13.580,00 €	13.580,00 €	13.580,00 €			
0405010214 - UNIÃO DAS FREGUESIAS DE BORBELA E LAMAS DE OLO	Lei 75/2013, de 12 de setembro	Lei 75/2013, de 12 de setembro	51083594	FREGUESIA DE CONSTANTIM E VALE DE NOGUEIRAS	1.000,00 €	1.000,00 €	1.000,00 €			
0405010214 - UNIÃO DAS FREGUESIAS DE BORBELA E LAMAS DE OLO	Lei 50/2018 DE 20 DE AGOSTO	Despesa de Competências do Estado	51083170	FREGUESIA DE MONICOES E LAMARES	6.750,00 €	6.750,00 €	6.750,00 €			
0405010214 - UNIÃO DAS FREGUESIAS DE BORBELA E LAMAS DE OLO	Lei 50/2018 DE 20 DE AGOSTO	Despesa de Competências do Estado	51083170	FREGUESIA DE MONICOES E LAMARES	25.173,00 €	25.173,00 €	25.173,00 €			
0405010214 - UNIÃO DAS FREGUESIAS DE BORBELA E LAMAS DE OLO	Lei 50/2018 DE 20 DE AGOSTO	Despesa de Competências do Estado	51083170	FREGUESIA DE MONICOES E LAMARES	5.556,00 €	5.556,00 €	5.556,00 €			
0405010214 - UNIÃO DAS FREGUESIAS DE BORBELA E LAMAS DE OLO	Lei 50/2018 DE 20 DE AGOSTO	Despesa de Competências do Estado	51083170	FREGUESIA DE MONICOES E LAMARES	6.354,00 €	6.354,00 €	6.354,00 €			
0405010214 - UNIÃO DAS FREGUESIAS DE BORBELA E LAMAS DE OLO	Lei 50/2018 DE 20 DE AGOSTO	Despesa de Competências do Estado	51083170	FREGUESIA DE MONICOES E LAMARES	7.224,00 €	7.224,00 €	7.224,00 €			
0405010214 - UNIÃO DAS FREGUESIAS DE BORBELA E LAMAS DE OLO	Lei 75/2013, de 12 de setembro	Lei 75/2013, de 12 de setembro	51083170	FREGUESIA DE MONICOES E LAMARES	4.600,00 €	4.600,00 €	4.600,00 €			
0405010214 - UNIÃO DAS FREGUESIAS DE BORBELA E LAMAS DE OLO	Lei 75/2013, de 12 de setembro	Lei 75/2013, de 12 de setembro	51083170	FREGUESIA DE MONICOES E LAMARES	12.472,00 €	12.472,00 €	12.472,00 €			






Tipos de despesas	Disponibilizações legais	Realizações	NIF	Nome / designação	Despesas autorizadas	Despesas pagas	Despesas autorizadas / realizadas / em curso	Despesas autorizadas / realizadas / em curso	Outro
06030104 - ASSOCIAÇÕES DE MÚLTIPLAS	Lei 75/2013, de 12 de setembro	ATIVIDADES DE FUNCIONAMENTO	508779200	COMUNIDADE INTERMUNICIPAL DO BOURGO	109 350,00 €	800,00 €	800,00 €		
06030104 - ASSOCIAÇÕES DE MÚLTIPLAS	Lei 75/2013, de 12 de setembro	ATIVIDADES DE FUNCIONAMENTO	508779200	COMUNIDADE INTERMUNICIPAL DO BOURGO	109 350,00 €	9 000,00 €	9 000,00 €		
06030104 - ASSOCIAÇÕES DE MÚLTIPLAS	Lei 75/2013, de 12 de setembro	ATIVIDADES DE FUNCIONAMENTO	509006870	ASSOCIAÇÃO DE MÚLTIPLAS - DOURO ALLIANCE - BEM-ESTAR DO BOURGO	633 100,00 €	633 100,00 €	633 100,00 €		
161502008 05 20 DE ABRIL 2017	Lei 150/2008 05 20 DE ABRIL 2017	Atividade de Competência do Estado	503114230	CARITAS DIOCESANA DE VILA REAL	619 235,04 €	619 235,04 €	619 235,04 €		
161502008 05 20 DE ABRIL 2017	Lei 150/2008 05 20 DE ABRIL 2017	Atividade de Competência do Estado	506774128	ASSOCIAÇÃO PARA O DESENVOLVIMENTO DO REGIÃO-DOURO PARK	288 000,00 €	288 000,00 €	288 000,00 €		
161502008 05 20 DE ABRIL 2017	Lei 150/2008 05 20 DE ABRIL 2017	Atividade de Competência do Estado	506774128	ASSOCIAÇÃO PARA O DESENVOLVIMENTO DO REGIÃO-DOURO PARK	288 000,00 €	288 000,00 €	288 000,00 €		
161502008 05 20 DE ABRIL 2017	Lei 150/2008 05 20 DE ABRIL 2017	Atividade de Competência do Estado	506774128	ASSOCIAÇÃO PARA O DESENVOLVIMENTO DO REGIÃO-DOURO PARK	288 000,00 €	288 000,00 €	288 000,00 €		
161502008 05 20 DE ABRIL 2017	Lei 150/2008 05 20 DE ABRIL 2017	Atividade de Competência do Estado	506774128	ASSOCIAÇÃO PARA O DESENVOLVIMENTO DO REGIÃO-DOURO PARK	288 000,00 €	288 000,00 €	288 000,00 €		
161502008 05 20 DE ABRIL 2017	Lei 150/2008 05 20 DE ABRIL 2017	Atividade de Competência do Estado	506774128	ASSOCIAÇÃO PARA O DESENVOLVIMENTO DO REGIÃO-DOURO PARK	288 000,00 €	288 000,00 €	288 000,00 €		
161502008 05 20 DE ABRIL 2017	Lei 150/2008 05 20 DE ABRIL 2017	Atividade de Competência do Estado	506774128	ASSOCIAÇÃO PARA O DESENVOLVIMENTO DO REGIÃO-DOURO PARK	288 000,00 €	288 000,00 €	288 000,00 €		
161502008 05 20 DE ABRIL 2017	Lei 150/2008 05 20 DE ABRIL 2017	Atividade de Competência do Estado	506774128	ASSOCIAÇÃO PARA O DESENVOLVIMENTO DO REGIÃO-DOURO PARK	288 000,00 €	288 000,00 €	288 000,00 €		
161502008 05 20 DE ABRIL 2017	Lei 150/2008 05 20 DE ABRIL 2017	Atividade de Competência do Estado	506774128	ASSOCIAÇÃO PARA O DESENVOLVIMENTO DO REGIÃO-DOURO PARK	288 000,00 €	288 000,00 €	288 000,00 €		
161502008 05 20 DE ABRIL 2017	Lei 150/2008 05 20 DE ABRIL 2017	Atividade de Competência do Estado	506774128	ASSOCIAÇÃO PARA O DESENVOLVIMENTO DO REGIÃO-DOURO PARK	288 000,00 €	288 000,00 €	288 000,00 €		
161502008 05 20 DE ABRIL 2017	Lei 150/2008 05 20 DE ABRIL 2017	Atividade de Competência do Estado	506774128	ASSOCIAÇÃO PARA O DESENVOLVIMENTO DO REGIÃO-DOURO PARK	288 000,00 €	288 000,00 €	288 000,00 €		
161502008 05 20 DE ABRIL 2017	Lei 150/2008 05 20 DE ABRIL 2017	Atividade de Competência do Estado	506774128	ASSOCIAÇÃO PARA O DESENVOLVIMENTO DO REGIÃO-DOURO PARK	288 000,00 €	288 000,00 €	288 000,00 €		
161502008 05 20 DE ABRIL 2017	Lei 150/2008 05 20 DE ABRIL 2017	Atividade de Competência do Estado	506774128	ASSOCIAÇÃO PARA O DESENVOLVIMENTO DO REGIÃO-DOURO PARK	288 000,00 €	288 000,00 €	288 000,00 €		
161502008 05 20 DE ABRIL 2017	Lei 150/2008 05 20 DE ABRIL 2017	Atividade de Competência do Estado	506774128	ASSOCIAÇÃO PARA O DESENVOLVIMENTO DO REGIÃO-DOURO PARK	288 000,00 €	288 000,00 €	288 000,00 €		
161502008 05 20 DE ABRIL 2017	Lei 150/2008 05 20 DE ABRIL 2017	Atividade de Competência do Estado	506774128	ASSOCIAÇÃO PARA O DESENVOLVIMENTO DO REGIÃO-DOURO PARK	288 000,00 €	288 000,00 €	288 000,00 €		
161502008 05 20 DE ABRIL 2017	Lei 150/2008 05 20 DE ABRIL 2017	Atividade de Competência do Estado	506774128	ASSOCIAÇÃO PARA O DESENVOLVIMENTO DO REGIÃO-DOURO PARK	288 000,00 €	288 000,00 €	288 000,00 €		
161502008 05 20 DE ABRIL 2017	Lei 150/2008 05 20 DE ABRIL 2017	Atividade de Competência do Estado	506774128	ASSOCIAÇÃO PARA O DESENVOLVIMENTO DO REGIÃO-DOURO PARK	288 000,00 €	288 000,00 €	288 000,00 €		
161502008 05 20 DE ABRIL 2017	Lei 150/2008 05 20 DE ABRIL 2017	Atividade de Competência do Estado	506774128	ASSOCIAÇÃO PARA O DESENVOLVIMENTO DO REGIÃO-DOURO PARK	288 000,00 €	288 000,00 €	288 000,00 €		
161502008 05 20 DE ABRIL 2017	Lei 150/2008 05 20 DE ABRIL 2017	Atividade de Competência do Estado	506774128	ASSOCIAÇÃO PARA O DESENVOLVIMENTO DO REGIÃO-DOURO PARK	288 000,00 €	288 000,00 €	288 000,00 €		
161502008 05 20 DE ABRIL 2017	Lei 150/2008 05 20 DE ABRIL 2017	Atividade de Competência do Estado	506774128	ASSOCIAÇÃO PARA O DESENVOLVIMENTO DO REGIÃO-DOURO PARK	288 000,00 €	288 000,00 €	288 000,00 €		
161502008 05 20 DE ABRIL 2017	Lei 150/2008 05 20 DE ABRIL 2017	Atividade de Competência do Estado	506774128	ASSOCIAÇÃO PARA O					

Tipo de despesa	Disposições legais	Finalidade	Entidade beneficiária		Despesa autorizada	Despesa paga	Despesa autorizada e não paga	Devolução de transferências / subsídios ocorrida no exercício	Out.
			NIF	Nome / designação					
060701 - INSTITUIÇÕES SEM FINS LUCRATIVOS	Lei 75/2013, de 12 de setembro	ATIVIDADES DE FUNCIONAMENTO	501760509	O GRUPO DE MONTANHISMO DE VILA REAL	2 619 950,00 €	500,00 €			
060701 - INSTITUIÇÕES SEM FINS LUCRATIVOS	Lei 75/2013, de 12 de setembro	ATIVIDADES DE FUNCIONAMENTO	501760609	BANDA DE MÚSICA DE MONTANHISMO DE VILA REAL	2 619 950,00 €	1 000,00 €			
060701 - INSTITUIÇÕES SEM FINS LUCRATIVOS	Lei 75/2013, de 12 de setembro	ATIVIDADES DE FUNCIONAMENTO	501760632	BANDA DE MÚSICA DE SANGUEIRMO ASSOCIAÇÃO RECREATIVA E CULTURAL DO BARRIO LATINO	2 619 950,00 €	8 000,00 €			
060701 - INSTITUIÇÕES SEM FINS LUCRATIVOS	Lei 75/2013, de 12 de setembro	ATIVIDADES DE FUNCIONAMENTO	501760642	BANDA DE MÚSICA DE SANGUEIRMO ASSOCIAÇÃO RECREATIVA E CULTURAL DO BARRIO LATINO	2 619 950,00 €	1 200,00 €			
060701 - INSTITUIÇÕES SEM FINS LUCRATIVOS	Lei 75/2013, de 12 de setembro	ATIVIDADES DE FUNCIONAMENTO	501760642	BANDA DE MÚSICA DE SANGUEIRMO ASSOCIAÇÃO RECREATIVA E CULTURAL DO BARRIO LATINO	2 619 950,00 €	5 000,00 €			
060701 - INSTITUIÇÕES SEM FINS LUCRATIVOS	Lei 75/2013, de 12 de setembro	ATIVIDADES DE FUNCIONAMENTO	501814779	BANCHO ETNOGRÁFICO DE BÉRBELA	2 619 950,00 €	400,00 €			
060701 - INSTITUIÇÕES SEM FINS LUCRATIVOS	Lei 75/2013, de 12 de setembro	ATIVIDADES DE FUNCIONAMENTO	501814779	BANCHO ETNOGRÁFICO DE BÉRBELA	2 619 950,00 €	2 000,00 €			
060701 - INSTITUIÇÕES SEM FINS LUCRATIVOS	Lei 75/2013, de 12 de setembro	ATIVIDADES DE FUNCIONAMENTO	501833603	CENTRO CULTURAL E DESPORTIVO DOS TRABALHADORES DO MUNICÍPIO DE VILA REAL	2 619 950,00 €	600,00 €			
060701 - INSTITUIÇÕES SEM FINS LUCRATIVOS	Lei 75/2013, de 12 de setembro	ATIVIDADES DE FUNCIONAMENTO	501833603	CENTRO CULTURAL E DESPORTIVO DOS TRABALHADORES DO MUNICÍPIO DE VILA REAL	2 619 950,00 €	4 000,00 €			
060701 - INSTITUIÇÕES SEM FINS LUCRATIVOS	Lei 75/2013, de 12 de setembro	ATIVIDADES DE FUNCIONAMENTO	501833603	CENTRO CULTURAL E DESPORTIVO DOS TRABALHADORES DO MUNICÍPIO DE VILA REAL	2 619 950,00 €	300,00 €			
060701 - INSTITUIÇÕES SEM FINS LUCRATIVOS	Lei 75/2013, de 12 de setembro	ATIVIDADES DE FUNCIONAMENTO	501833603	CENTRO CULTURAL E DESPORTIVO DOS TRABALHADORES DO MUNICÍPIO DE VILA REAL	2 619 950,00 €	24 000,00 €			
060701 - INSTITUIÇÕES SEM FINS LUCRATIVOS	Lei 75/2013, de 12 de setembro	ATIVIDADES DE FUNCIONAMENTO	501833603	CENTRO CULTURAL E DESPORTIVO DOS TRABALHADORES DO MUNICÍPIO DE VILA REAL	2 619 950,00 €	49 152,00 €			
060701 - INSTITUIÇÕES SEM FINS LUCRATIVOS	Lei 75/2013, de 12 de setembro	ATIVIDADES DE FUNCIONAMENTO	501833603	CENTRO CULTURAL E DESPORTIVO DOS TRABALHADORES DO MUNICÍPIO DE VILA REAL	2 619 950,00 €	1 750,00 €			
060701 - INSTITUIÇÕES SEM FINS LUCRATIVOS	Lei 75/2013, de 12 de setembro	ATIVIDADES DE FUNCIONAMENTO	501833603	CENTRO CULTURAL E DESPORTIVO DOS TRABALHADORES DO MUNICÍPIO DE VILA REAL	2 619 950,00 €	500,00 €			
060701 - INSTITUIÇÕES SEM FINS LUCRATIVOS	Lei 75/2013, de 12 de setembro	ATIVIDADES DE FUNCIONAMENTO	501833690	ASSOCIAÇÃO CULTURAL E RECREATIVA DE S. DOMINGOS DE GRAVELOS	2 619 950,00 €	550,00 €			
060701 - INSTITUIÇÕES SEM FINS LUCRATIVOS	Lei 75/2013, de 12 de setembro	ATIVIDADES DE FUNCIONAMENTO	501842730	SPORT VILA REAL E BENFICA	2 619 950,00 €	4 200,00 €			
060701 - INSTITUIÇÕES SEM FINS LUCRATIVOS	Lei 75/2013, de 12 de setembro	ATIVIDADES DE FUNCIONAMENTO	501842730	SPORT VILA REAL E BENFICA	2 619 950,00 €	2 340,00 €			
060701 - INSTITUIÇÕES SEM FINS LUCRATIVOS	Lei 75/2013, de 12 de setembro	ATIVIDADES DE FUNCIONAMENTO	501842730	SPORT VILA REAL E BENFICA	2 619 950,00 €	1 760,00 €			
060701 - INSTITUIÇÕES SEM FINS LUCRATIVOS	Lei 75/2013, de 12 de setembro	ATIVIDADES DE FUNCIONAMENTO	501842730	SPORT VILA REAL E BENFICA	2 619 950,00 €	4 280,00 €			
060701 - INSTITUIÇÕES SEM FINS LUCRATIVOS	Lei 75/2013, de 12 de setembro	ATIVIDADES DE FUNCIONAMENTO	501871164	ASSOCIAÇÃO JUVENIL, CULTURAL E RECREATIVA "O CANTAREU"	2 619 950,00 €	4 100,00 €			
060701 - INSTITUIÇÕES SEM FINS LUCRATIVOS	Lei 75/2013, de 12 de setembro	ATIVIDADES DE FUNCIONAMENTO	501871164	ASSOCIAÇÃO JUVENIL, CULTURAL E RECREATIVA "O CANTAREU"	2 619 950,00 €	3 500,00 €			
060701 - INSTITUIÇÕES SEM FINS LUCRATIVOS	Lei 75/2013, de 12 de setembro	ATIVIDADES DE FUNCIONAMENTO	501874496	ASSOCIAÇÃO 31 - INFANTARIA E LAR DE VILA REAL	2 619 950,00 €	1 976,11 €			
060701 - INSTITUIÇÕES SEM FINS LUCRATIVOS	Lei 75/2013, de 12 de setembro	ATIVIDADES DE FUNCIONAMENTO	501929708	CLUBE DE TENIS DE VILA REAL	2 619 950,00 €	400,00 €			
060701 - INSTITUIÇÕES SEM FINS LUCRATIVOS	Lei 75/2013, de 12 de setembro	ATIVIDADES DE FUNCIONAMENTO	501941797	ASSOCIAÇÃO DE AMBÉROL DE VILA REAL	2 619 950,00 €	750,00 €			
060701 - INSTITUIÇÕES SEM FINS LUCRATIVOS	Lei 75/2013, de 12 de setembro	ATIVIDADES DE FUNCIONAMENTO	501941797	ASSOCIAÇÃO DE AMBÉROL DE VILA REAL	2 619 950,00 €	2 000,00 €			
060701 - INSTITUIÇÕES SEM FINS LUCRATIVOS	Lei 75/2013, de 12 de setembro	ATIVIDADES DE FUNCIONAMENTO	501952071	GRUPO DESPORTIVO DO BARRIO LATINO	2 619 950,00 €	800,00 €			
060701 - INSTITUIÇÕES SEM FINS LUCRATIVOS	Lei 75/2013, de 12 de setembro	ATIVIDADES DE FUNCIONAMENTO	501952071	GRUPO DESPORTIVO DO BARRIO LATINO	2 619 950,00 €	1 200,00 €			
060701 - INSTITUIÇÕES SEM FINS LUCRATIVOS	Lei 75/2013, de 12 de setembro	ATIVIDADES DE FUNCIONAMENTO	501952071	GRUPO DESPORTIVO DO BARRIO LATINO	2 619 950,00 €	400,00 €			
060701 - INSTITUIÇÕES SEM FINS LUCRATIVOS	Lei 75/2013, de 12 de setembro	ATIVIDADES DE FUNCIONAMENTO	501953957	ASSOCIAÇÃO REGIONAL DE NATACAO DO NOROESTE	2 619 950,00 €	20 127,00 €			
060701 - INSTITUIÇÕES SEM FINS LUCRATIVOS	Lei 75/2013, de 12 de setembro	ATIVIDADES DE FUNCIONAMENTO	501953957	ASSOCIAÇÃO REGIONAL DE NATACAO DO NOROESTE	2 619 950,00 €	6 081,00 €			
060701 - INSTITUIÇÕES SEM FINS LUCRATIVOS	Lei 75/2013, de 12 de setembro	ATIVIDADES DE FUNCIONAMENTO	501953957	ASSOCIAÇÃO REGIONAL DE NATACAO DO NOROESTE	2 619 950,00 €	3 500,00 €			
060701 - INSTITUIÇÕES SEM FINS LUCRATIVOS	Lei 75/2013, de 12 de setembro	ATIVIDADES DE FUNCIONAMENTO	501953957	ASSOCIAÇÃO REGIONAL DE NATACAO DO NOROESTE	2 619 950,00 €	3 500,00 €			
060701 - INSTITUIÇÕES SEM FINS LUCRATIVOS	Lei 75/2013, de 12 de setembro	ATIVIDADES DE FUNCIONAMENTO	501953957	ASSOCIAÇÃO REGIONAL DE NATACAO DO NOROESTE	2 619 950,00 €	44 374,00 €			
060701 - INSTITUIÇÕES SEM FINS LUCRATIVOS	Lei 75/2013, de 12 de setembro	ATIVIDADES DE FUNCIONAMENTO	502012561	TUNIA DA CAMPEA	2 619 950,00 €	630,00 €			
060701 - INSTITUIÇÕES SEM FINS LUCRATIVOS	Lei 75/2013, de 12 de setembro	ATIVIDADES DE FUNCIONAMENTO	502025580	ASSOCIAÇÃO DE ATLETISMO DE VILA REAL	2 619 950,00 €	1 250,00 €			
060701 - INSTITUIÇÕES SEM FINS LUCRATIVOS	Lei 75/2013, de 12 de setembro	ATIVIDADES DE FUNCIONAMENTO	502025580	ASSOCIAÇÃO DE ATLETISMO DE VILA REAL	2 619 950,00 €	3 375,00 €			
060701 - INSTITUIÇÕES SEM FINS LUCRATIVOS	Lei 75/2013, de 12 de setembro	ATIVIDADES DE FUNCIONAMENTO	502025580	ASSOCIAÇÃO DE ATLETISMO DE VILA REAL	2 619 950,00 €	2 000,00 €			
060701 - INSTITUIÇÕES SEM FINS LUCRATIVOS	Lei 75/2013, de 12 de setembro	ATIVIDADES DE FUNCIONAMENTO	502025580	ASSOCIAÇÃO DE ATLETISMO DE VILA REAL	2 619 950,00 €	6 264,00 €			
060701 - INSTITUIÇÕES SEM FINS LUCRATIVOS	Lei 75/2013, de 12 de setembro	ATIVIDADES DE FUNCIONAMENTO	502025580	ASSOCIAÇÃO DE ATLETISMO DE VILA REAL	2 619 950,00 €	14 000,00 €			
060701 - INSTITUIÇÕES SEM FINS LUCRATIVOS	Lei 75/2013, de 12 de setembro	ATIVIDADES DE FUNCIONAMENTO	502025580	ASSOCIAÇÃO DE ATLETISMO DE VILA REAL	2 619 950,00 €	345,00 €			
060701 - INSTITUIÇÕES SEM FINS LUCRATIVOS	Lei 75/2013, de 12 de setembro	ATIVIDADES DE FUNCIONAMENTO	502025580	ASSOCIAÇÃO DE ATLETISMO DE VILA REAL	2 619 950,00 €	1 620,00 €			
060701 - INSTITUIÇÕES SEM FINS LUCRATIVOS	Lei 75/2013, de 12 de setembro	ATIVIDADES DE FUNCIONAMENTO	502025580	ASSOCIAÇÃO DE ATLETISMO DE VILA REAL	2 619 950,00 €	3 750,00 €			
060701 - INSTITUIÇÕES SEM FINS LUCRATIVOS	Lei 75/2013, de 12 de setembro	ATIVIDADES DE FUNCIONAMENTO	502025580	ASSOCIAÇÃO DE ATLETISMO DE VILA REAL	2 619 950,00 €	4 000,00 €			
060701 - INSTITUIÇÕES SEM FINS LUCRATIVOS	Lei 75/2013, de 12 de setembro	ATIVIDADES DE FUNCIONAMENTO	502025580	ASSOCIAÇÃO DE ATLETISMO DE VILA REAL	2 619 950,00 €	8 000,00 €			
060701 - INSTITUIÇÕES SEM FINS LUCRATIVOS	Lei 75/2013, de 12 de setembro	ATIVIDADES DE FUNCIONAMENTO	502025580	ASSOCIAÇÃO DE ATLETISMO DE VILA REAL	2 619 950,00 €	720,00 €			

6 081,00 €

3 260,00 €

4 720,00 €

Tipo de despesa	Disposição legal	Finalidade	NIF	Entidade beneficiária	Despesas regulamentadas	Despesas autorizadas	Despesas pagas	Despesas autorizadas / subscritas ocorridas no exercício	Outros
040701 - INSTITUIÇÕES SEM FINS LUCRATIVOS	Lei 75/2013, de 12 de setembro	ATIVIDADES DE FUNCIONAMENTO	50203590	ASSOCIAÇÃO DE ATLETISMO DE VILA REAL	2 639 950,00 €	30,00 €	30,00 €		
040701 - INSTITUIÇÕES SEM FINS LUCRATIVOS	Lei 75/2013, de 12 de setembro	ATIVIDADES DE FUNCIONAMENTO	50203590	ASSOCIAÇÃO DE ATLETISMO DE VILA REAL	2 000,00 €	2 000,00 €	2 000,00 €		
040701 - INSTITUIÇÕES SEM FINS LUCRATIVOS	Lei 75/2013, de 12 de setembro	ATIVIDADES DE FUNCIONAMENTO	50203592	ASSOC. TÊNIS MESA VILA REAL	2 629 950,00 €	590,00 €	590,00 €		
040701 - INSTITUIÇÕES SEM FINS LUCRATIVOS	Lei 75/2013, de 12 de setembro	ATIVIDADES DE FUNCIONAMENTO	50203594	ASSOC. TÊNIS MESA VILA REAL	13 500,00 €	13 500,00 €	13 500,00 €		
040701 - INSTITUIÇÕES SEM FINS LUCRATIVOS	Lei 75/2013, de 12 de setembro	ATIVIDADES DE FUNCIONAMENTO	50203594	ASSOC. TÊNIS MESA VILA REAL	2 629 950,00 €	4 000,00 €	4 000,00 €		
040701 - INSTITUIÇÕES SEM FINS LUCRATIVOS	Lei 75/2013, de 12 de setembro	ATIVIDADES DE FUNCIONAMENTO	50203594	ASSOC. TÊNIS MESA VILA REAL	2 629 950,00 €	2 000,00 €	2 000,00 €		
040701 - INSTITUIÇÕES SEM FINS LUCRATIVOS	Lei 75/2013, de 12 de setembro	ATIVIDADES DE FUNCIONAMENTO	50203594	ASSOC. TÊNIS MESA VILA REAL	2 629 950,00 €	1 150,00 €	1 150,00 €		
040701 - INSTITUIÇÕES SEM FINS LUCRATIVOS	Lei 75/2013, de 12 de setembro	ATIVIDADES DE FUNCIONAMENTO	50203595	AGD - ASSOCIAÇÃO DE GINÁSTICA BO DOIRO E DAO	2 629 950,00 €	300,00 €	300,00 €		
040701 - INSTITUIÇÕES SEM FINS LUCRATIVOS	Lei 75/2013, de 12 de setembro	ATIVIDADES DE FUNCIONAMENTO	50203595	ASSOCIAÇÃO ACADÉMICA UNIVERSIDADE DE TRÁS OS MONTES E ALTO ALENQUER	2 629 950,00 €	880,00 €	880,00 €		
040701 - INSTITUIÇÕES SEM FINS LUCRATIVOS	Lei 75/2013, de 12 de setembro	ATIVIDADES DE FUNCIONAMENTO	50203595	ASSOCIAÇÃO ACADÉMICA UNIVERSIDADE DE TRÁS OS MONTES E ALTO ALENQUER	2 629 950,00 €	2 500,00 €	2 500,00 €		
040701 - INSTITUIÇÕES SEM FINS LUCRATIVOS	Lei 75/2013, de 12 de setembro	ATIVIDADES DE FUNCIONAMENTO	50203595	ASSOCIAÇÃO ACADÉMICA UNIVERSIDADE DE TRÁS OS MONTES E ALTO ALENQUER	2 629 950,00 €	5 000,00 €	5 000,00 €		
040701 - INSTITUIÇÕES SEM FINS LUCRATIVOS	Lei 75/2013, de 12 de setembro	ATIVIDADES DE FUNCIONAMENTO	50203595	ASSOCIAÇÃO ACADÉMICA UNIVERSIDADE DE TRÁS OS MONTES E ALTO ALENQUER	2 629 950,00 €	2 500,00 €	2 500,00 €		
040701 - INSTITUIÇÕES SEM FINS LUCRATIVOS	Lei 75/2013, de 12 de setembro	ATIVIDADES DE FUNCIONAMENTO	50203595	ASSOCIAÇÃO ACADÉMICA UNIVERSIDADE DE TRÁS OS MONTES E ALTO ALENQUER	2 629 950,00 €	5 000,00 €	5 000,00 €		
040701 - INSTITUIÇÕES SEM FINS LUCRATIVOS	Lei 75/2013, de 12 de setembro	ATIVIDADES DE FUNCIONAMENTO	50203595	ASSOCIAÇÃO ACADÉMICA UNIVERSIDADE DE TRÁS OS MONTES E ALTO ALENQUER	2 629 950,00 €	600,00 €	600,00 €		
040701 - INSTITUIÇÕES SEM FINS LUCRATIVOS	Lei 75/2013, de 12 de setembro	ATIVIDADES DE FUNCIONAMENTO	50203595	BANDA DE MÚSICA DE MANUEL	2 629 950,00 €	5 000,00 €	5 000,00 €		
040701 - INSTITUIÇÕES SEM FINS LUCRATIVOS	Lei 75/2013, de 12 de setembro	ATIVIDADES DE FUNCIONAMENTO	50203595	BANDA DE MÚSICA DE MANUEL	2 629 950,00 €	8 000,00 €	8 000,00 €		
040701 - INSTITUIÇÕES SEM FINS LUCRATIVOS	Lei 75/2013, de 12 de setembro	ATIVIDADES DE FUNCIONAMENTO	50203595	CLUBE DE VILA REAL	2 629 950,00 €	1 300,00 €	1 300,00 €		
040701 - INSTITUIÇÕES SEM FINS LUCRATIVOS	Lei 75/2013, de 12 de setembro	ATIVIDADES DE FUNCIONAMENTO	50203595	CLUBE DE VILA REAL	2 629 950,00 €	800,00 €	800,00 €		
040701 - INSTITUIÇÕES SEM FINS LUCRATIVOS	Lei 75/2013, de 12 de setembro	ATIVIDADES DE FUNCIONAMENTO	50203595	CLUBE DE VILA REAL	2 629 950,00 €	2 000,00 €	2 000,00 €		
040701 - INSTITUIÇÕES SEM FINS LUCRATIVOS	Lei 75/2013, de 12 de setembro	ATIVIDADES DE FUNCIONAMENTO	50203595	CLUBE DE VILA REAL	2 629 950,00 €	2 680,00 €	2 680,00 €		
040701 - INSTITUIÇÕES SEM FINS LUCRATIVOS	Lei 75/2013, de 12 de setembro	ATIVIDADES DE FUNCIONAMENTO	50203595	CLUBE DE VILA REAL	2 629 950,00 €	1 040,00 €	1 040,00 €		
040701 - INSTITUIÇÕES SEM FINS LUCRATIVOS	Lei 75/2013, de 12 de setembro	ATIVIDADES DE FUNCIONAMENTO	50203595	CLUBE DE VILA REAL	2 629 950,00 €	2 050,00 €	2 050,00 €		
040701 - INSTITUIÇÕES SEM FINS LUCRATIVOS	Lei 75/2013, de 12 de setembro	ATIVIDADES DE FUNCIONAMENTO	50203595	ASSOCIAÇÃO DESPORTIVA DE KARATE DE VILA REAL	2 629 950,00 €	8 000,00 €	8 000,00 €		
040701 - INSTITUIÇÕES SEM FINS LUCRATIVOS	Lei 75/2013, de 12 de setembro	ATIVIDADES DE FUNCIONAMENTO	50203595	ASSOCIAÇÃO DESPORTIVA DE KARATE DE VILA REAL	2 629 950,00 €	90,00 €	90,00 €		
040701 - INSTITUIÇÕES SEM FINS LUCRATIVOS	Lei 75/2013, de 12 de setembro	ATIVIDADES DE FUNCIONAMENTO	50203595	CLUBE DESPORTIVO DE ESPERANÇAS SANTA MARINHA	2 629 950,00 €	100,00 €	100,00 €		
040701 - INSTITUIÇÕES SEM FINS LUCRATIVOS	Lei 75/2013, de 12 de setembro	ATIVIDADES DE FUNCIONAMENTO	50203595	CLUBE DESPORTIVO DE ESPERANÇAS SANTA MARINHA	2 629 950,00 €	200,00 €	200,00 €		
040701 - INSTITUIÇÕES SEM FINS LUCRATIVOS	Lei 75/2013, de 12 de setembro	ATIVIDADES DE FUNCIONAMENTO	50203595	CLUBE DESPORTIVO DE ESPERANÇAS SANTA MARINHA	2 629 950,00 €	200,00 €	200,00 €		
040701 - INSTITUIÇÕES SEM FINS LUCRATIVOS	Lei 75/2013, de 12 de setembro	ATIVIDADES DE FUNCIONAMENTO	50203595						

Tipos de despesa	Descrições legais	Finalidade	INF	Entidade beneficiária	Despesas autorizadas	Despesas pagas	Despesas autorizadas / subsideios acordados no exercício	Obs.
040701 - INSTITUIÇÕES SEM FINS LUCRATIVOS	Lei 75/2013, de 12 de setembro	ATIVIDADES DE FUNCIONAMENTO	513381112	M.A.A.C.A. - MOVIMENTO ASSOCIATIVO RECREATIVO E CULTURAL DA AMALICEM	2 829 950,00 €	400,00 €	400,00 €	
040701 - INSTITUIÇÕES SEM FINS LUCRATIVOS	Lei 75/2013, de 12 de setembro	ATIVIDADES DE FUNCIONAMENTO	513381112	M.A.A.C.A. - MOVIMENTO ASSOCIATIVO RECREATIVO E CULTURAL DA AMALICEM	2 829 950,00 €	450,00 €	450,00 €	
040701 - INSTITUIÇÕES SEM FINS LUCRATIVOS	Lei 75/2013, de 12 de setembro	ATIVIDADES DE FUNCIONAMENTO	513311069	MUNDOS - ASSOCIAÇÃO CIVIL DE FORMAÇÃO E CULTURA	2 829 950,00 €	800,00 €	800,00 €	
040701 - INSTITUIÇÕES SEM FINS LUCRATIVOS	Lei 75/2013, de 12 de setembro	ATIVIDADES DE FUNCIONAMENTO	513385966	CONFEDERAÇÃO DO COMUNITÉ VILA REAL	2 829 950,00 €	1 500,00 €	1 500,00 €	
040701 - INSTITUIÇÕES SEM FINS LUCRATIVOS	Lei 75/2013, de 12 de setembro	ATIVIDADES DE FUNCIONAMENTO	513385966	CONFEDERAÇÃO DO COMUNITÉ VILA REAL	2 829 950,00 €	800,00 €	800,00 €	
040701 - INSTITUIÇÕES SEM FINS LUCRATIVOS	Lei 75/2013, de 12 de setembro	ATIVIDADES DE FUNCIONAMENTO	513851706	ASSOCIAÇÃO PORTUGUESA PARA AS PERTURBAÇÕES DESEN. AUTISMO-APPA	2 829 950,00 €	200,00 €	200,00 €	
040701 - INSTITUIÇÕES SEM FINS LUCRATIVOS	Lei 75/2013, de 12 de setembro	ATIVIDADES DE FUNCIONAMENTO	513821018	ASSOCIAÇÃO PORTUGUESA PARA AS PERTURBAÇÕES DESEN. AUTISMO-APPA VIL	2 829 950,00 €	100,00 €	100,00 €	
040701 - INSTITUIÇÕES SEM FINS LUCRATIVOS	Lei 75/2013, de 12 de setembro	ATIVIDADES DE FUNCIONAMENTO	513731338	ATUALDO-ASSOCIAÇÃO DE AMIGOS DE TRÁS-OS-MONTES E DORNO	2 829 950,00 €	2 750,00 €	2 750,00 €	
040701 - INSTITUIÇÕES SEM FINS LUCRATIVOS	Lei 75/2013, de 12 de setembro	ATIVIDADES DE FUNCIONAMENTO	513873462	CEMARLOS E ENEMEOS-ASSOCIACAO	2 829 950,00 €	6 500,00 €	6 500,00 €	
040701 - INSTITUIÇÕES SEM FINS LUCRATIVOS	Lei 75/2013, de 12 de setembro	ATIVIDADES DE FUNCIONAMENTO	513873462	CEMARLOS E ENEMEOS-ASSOCIACAO	2 829 950,00 €	12 000,00 €	12 000,00 €	
040701 - INSTITUIÇÕES SEM FINS LUCRATIVOS	Lei 75/2013, de 12 de setembro	ATIVIDADES DE FUNCIONAMENTO	514027325	GRUPO RECREATIVO DESPORTIVO E CULTURAL DE BONTALES	2 829 950,00 €	200,00 €	200,00 €	
040701 - INSTITUIÇÕES SEM FINS LUCRATIVOS	Lei 75/2013, de 12 de setembro	ATIVIDADES DE FUNCIONAMENTO	514027325	GRUPO RECREATIVO DESPORTIVO E CULTURAL DE BONTALES	2 829 950,00 €	200,00 €	200,00 €	
040701 - INSTITUIÇÕES SEM FINS LUCRATIVOS	Lei 75/2013, de 12 de setembro	ATIVIDADES DE FUNCIONAMENTO	514027325	GRUPO RECREATIVO DESPORTIVO E CULTURAL DE BONTALES	2 829 950,00 €	100,00 €	100,00 €	
040701 - INSTITUIÇÕES SEM FINS LUCRATIVOS	Lei 75/2013, de 12 de setembro	ATIVIDADES DE FUNCIONAMENTO	514051380	ASSOCIAÇÃO CULTURAL E RECREATIVA DOS BOMBEIROS AVULS DA LOSE	2 829 950,00 €	1 250,00 €	1 250,00 €	
040701 - INSTITUIÇÕES SEM FINS LUCRATIVOS	Lei 75/2013, de 12 de setembro	ATIVIDADES DE FUNCIONAMENTO	514142368	ASSOCIAÇÃO SANTA MARINHA DE VILA MARIM	2 829 950,00 €	250,00 €	250,00 €	
040701 - INSTITUIÇÕES SEM FINS LUCRATIVOS	Lei 75/2013, de 12 de setembro	ATIVIDADES DE FUNCIONAMENTO	514142368	ASSOCIAÇÃO SANTA MARINHA DE VILA MARIM	2 829 950,00 €	800,00 €	800,00 €	
040701 - INSTITUIÇÕES SEM FINS LUCRATIVOS	Lei 75/2013, de 12 de setembro	ATIVIDADES DE FUNCIONAMENTO	514142368	ASSOCIAÇÃO SANTA MARINHA DE VILA MARIM	2 829 950,00 €	1 200,00 €	1 200,00 €	
040701 - INSTITUIÇÕES SEM FINS LUCRATIVOS	Lei 75/2013, de 12 de setembro	ATIVIDADES DE FUNCIONAMENTO	514142368	ASSOCIAÇÃO SANTA MARINHA DE VILA MARIM	2 829 950,00 €	500,00 €	500,00 €	
040701 - INSTITUIÇÕES SEM FINS LUCRATIVOS	Lei 75/2013, de 12 de setembro	ATIVIDADES DE FUNCIONAMENTO	514166096	BREIA - AREA DE SERVIÇO S.A.	2 829 950,00 €	83,30 €	83,30 €	19 815,00 €
040701 - INSTITUIÇÕES SEM FINS LUCRATIVOS	Lei 75/2013, de 12 de setembro	ATIVIDADES DE FUNCIONAMENTO	514121244	ADCTA-ASSOCIAÇÃO DESPORTIVA E CULTURAL TRABALHADORES DOS HORTICULTORES DE VILA REAL	2 829 950,00 €	200,00 €	200,00 €	19 815,00 €
040701 - INSTITUIÇÕES SEM FINS LUCRATIVOS	Lei 75/2013, de 12 de setembro	ATIVIDADES DE FUNCIONAMENTO	514121244	ADCTA-ASSOCIAÇÃO DESPORTIVA E CULTURAL TRABALHADORES DOS HORTICULTORES DE VILA REAL	2 829 950,00 €	200,00 €	200,00 €	
040701 - INSTITUIÇÕES SEM FINS LUCRATIVOS	Lei 75/2013, de 12 de setembro	ATIVIDADES DE FUNCIONAMENTO	514121244	ADCTA-ASSOCIAÇÃO DESPORTIVA E CULTURAL TRABALHADORES DOS HORTICULTORES DE VILA REAL	2 829 950,00 €	100,00 €	100,00 €	
040701 - INSTITUIÇÕES SEM FINS LUCRATIVOS	Lei 75/2013, de 12 de setembro	ATIVIDADES DE FUNCIONAMENTO	514328152	VIVER LOBELLO - ASSOCIAÇÃO CULTURAL DESPORTIVA E SOCIAL	2 829 950,00 €	200,00 €	200,00 €	
040701 - INSTITUIÇÕES SEM FINS LUCRATIVOS	Lei 75/2013, de 12 de setembro	ATIVIDADES DE FUNCIONAMENTO	514328152	VIVER LOBELLO - ASSOCIAÇÃO CULTURAL DESPORTIVA E SOCIAL	2 829 950,00 €	500,00 €	500,00 €	
040701 - INSTITUIÇÕES SEM FINS LUCRATIVOS	Lei 75/2013, de 12 de setembro	ATIVIDADES DE FUNCIONAMENTO	514328152	VIVER LOBELLO - ASSOCIAÇÃO CULTURAL DESPORTIVA E SOCIAL	2 829 950,00 €	200,00 €	200,00 €	
040701 - INSTITUIÇÕES SEM FINS LUCRATIVOS	Lei 75/2013, de 12 de setembro	ATIVIDADES DE FUNCIONAMENTO	514285152	VIVER LOBELLO - ASSOCIAÇÃO CULTURAL DESPORTIVA E SOCIAL	2 829 950,00 €	100,00 €	100,00 €	
040701 - INSTITUIÇÕES SEM FINS LUCRATIVOS	Lei 75/2013, de 12 de setembro	ATIVIDADES DE FUNCIONAMENTO	514382356	CORO DE CAMARÁ D'OURO - ASSOCIACAO	2 829 950,00 €	2 500,00 €	2 500,00 €	
040701 - INSTITUIÇÕES SEM FINS LUCRATIVOS	Lei 75/2013, de 12 de setembro	ATIVIDADES DE FUNCIONAMENTO	514382356	CORO DE CAMARÁ D'OURO - ASSOCIACAO	2 829 950,00 €	100,00 €	100,00 €	
040701 - INSTITUIÇÕES SEM FINS LUCRATIVOS	Lei 75/2013, de 12 de setembro	ATIVIDADES DE FUNCIONAMENTO	514382356	CORO DE CAMARÁ D'OURO - ASSOCIACAO	2 829 950,00 €	2 500,00 €	2 500,00 €	
040701 - INSTITUIÇÕES SEM FINS LUCRATIVOS	Lei 75/2013, de 12 de setembro	ATIVIDADES DE FUNCIONAMENTO	514942564	POURO TENNIS CLUB	2 829 950,00 €	100,00 €	100,00 €	
040701 - INSTITUIÇÕES SEM FINS LUCRATIVOS	Lei 75/2013, de 12 de setembro	ATIVIDADES DE FUNCIONAMENTO	514942564	POURO TENNIS CLUB	2 829 950,00 €	400,00 €	400,00 €	
040701 - INSTITUIÇÕES SEM FINS LUCRATIVOS	Lei 75/2013, de 12 de setembro	ATIVIDADES DE FUNCIONAMENTO	514942564	A. A. S. ASSOCIAÇÃO DE APOIO SOCIAL DO ALVARO	2 829 950,00 €	800,00 €	800,00 €	
040701 - INSTITUIÇÕES SEM FINS LUCRATIVOS	Lei 75/2013, de 12 de setembro	ATIVIDADES DE FUNCIONAMENTO	514942564	A. A. S. ASSOCIAÇÃO DE APOIO SOCIAL DO ALVARO	2 829 950,00 €	2 500,00 €	2 500,00 €	
040701 - INSTITUIÇÕES SEM FINS LUCRATIVOS	Lei 75/2013, de 12 de setembro	ATIVIDADES DE FUNCIONAMENTO	514942564	ASSOCIAÇÃO CULTURAL E RECREATIVA DE MONTENHOS	2 829 950,00 €	505,54 €	505,54 €	
040701 - INSTITUIÇÕES SEM FINS LUCRATIVOS	Lei 75/2013, de 12 de setembro	ATIVIDADES DE FUNCIONAMENTO	514942564	ASSOCIAÇÃO CULTURAL E RECREATIVA DE MONTENHOS	2 829 950,00 €	250,00 €	250,00 €	
040701 - INSTITUIÇÕES SEM FINS LUCRATIVOS	Lei 75/2013, de 12 de setembro	ATIVIDADES DE FUNCIONAMENTO	514942564	ASSOCIAÇÃO CULTURAL E RECREATIVA DE MONTENHOS	2 829 950,00 €	250,00 €	250,00 €	
040701 - INSTITUIÇÕES SEM FINS LUCRATIVOS	Lei 75/2013, de 12 de setembro	ATIVIDADES DE FUNCIONAMENTO	514942564	ASSOCIAÇÃO CULTURAL E RECREATIVA DE MONTENHOS	2 829 950,00 €	250,00 €	250,00 €	
040701 - INSTITUIÇÕES SEM FINS LUCRATIVOS	Lei 75/2013, de 12 de setembro	ATIVIDADES DE FUNCIONAMENTO	514942564	ASSOCIAÇÃO CULTURAL E RECREATIVA DE MONTENHOS	2 829 950,00 €	250,00 €	250,00 €	
040701 - INSTITUIÇÕES SEM FINS LUCRATIVOS	Lei 75/2013, de 12 de setembro	ATIVIDADES DE FUNCIONAMENTO	514942564	ASSOCIAÇÃO CULTURAL E RECREATIVA DE MONTENHOS	2 829 950,00 €	250,00 €	250,00 €	
040701 - INSTITUIÇÕES SEM FINS LUCRATIVOS	Lei 75/2013, de 12 de setembro	ATIVIDADES DE FUNCIONAMENTO	514942564	ASSOCIAÇÃO CULTURAL E RECREATIVA DE MONTENHOS	2 829 950,00 €	250,00 €	250,00 €	
040701 - INSTITUIÇÕES SEM FINS LUCRATIVOS	Lei 75/2013, de 12 de setembro	ATIVIDADES DE FUNCIONAMENTO	514942564	ASSOCIAÇÃO CULTURAL E RECREATIVA DE MONTENHOS	2 829 950,00 €	250,00 €	250,00 €	
040701 - INSTITUIÇÕES SEM FINS LUCRATIVOS	Lei 75/2013, de 12 de setembro	ATIVIDADES DE FUNCIONAMENTO	514942564	ASSOCIAÇÃO CULTURAL E RECREATIVA DE MONTENHOS	2 829 950,00 €	250,00 €	250,00 €	
040701 - INSTITUIÇÕES SEM FINS LUCRATIVOS	Lei 75/2013, de 12 de setembro	ATIVIDADES DE FUNCIONAMENTO	514942564	ASSOCIAÇÃO CULTURAL E RECREATIVA DE MONTENHOS	2 829 950,00 €	250,00 €	250,00 €	
040701 - INSTITUIÇÕES SEM FINS LUCRATIVOS	Lei 75/2013, de 12 de setembro	ATIVIDADES DE FUNCIONAMENTO	514942564	ASSOCIAÇÃO CULTURAL E RECREATIVA DE MONTENHOS	2 829 950,00 €	250,00 €	250,00 €	
040701 - INSTITUIÇÕES SEM FINS LUCRATIVOS	Lei 75/2013, de 12 de setembro	ATIVIDADES DE FUNCIONAMENTO	514942564	ASSOCIAÇÃO CULTURAL E RECREATIVA DE MONTENHOS	2 829 950,00 €	250,00 €	250,00 €	
040701 - INSTITUIÇÕES SEM FINS LUCRATIVOS	Lei 75/2013, de 12 de setembro	ATIVIDADES DE FUNCIONAMENTO	514942564	ASSOCIAÇÃO CULTURAL E RECREATIVA DE MONTENHOS	2 829 950,00 €	250,00 €	250,00 €	
040701 - INSTITUIÇÕES SEM FINS LUCRATIVOS	Lei 75/2013, de 12 de setembro	ATIVIDADES DE FUNCIONAMENTO	514942564	ASSOCIAÇÃO CULTURAL E RECREATIVA DE MONTENHOS	2 829 950,00 €	250,00 €	250,00 €	
040701 - INSTITUIÇÕES SEM FINS LUCRATIVOS	Lei 75/2013, de 12 de setembro	ATIVIDADES DE FUNCIONAMENTO	514942564	ASSOCIAÇÃO CULTURAL E RECREATIVA DE MONTENHOS	2 829 950,00 €	250,00 €	250,00 €	
040701 - INSTITUIÇÕES SEM FINS LUCRATIVOS	Lei 75/2013, de 12 de setembro	ATIVIDADES DE FUNCIONAMENTO	514942564	ASSOCIAÇÃO CULTURAL E RECREATIVA DE MONTENHOS	2 829 950,00 €	250,00 €	250,00 €	
040701 - INSTITUIÇÕES SEM FINS LUCRATIVOS	Lei 75/2013, de 12 de setembro	ATIVIDADES DE FUNCIONAMENTO	514942564	ASSOCIAÇÃO CULTURAL E RECREATIVA DE MONTENHOS	2 829 950,00 €	250,00 €	250,00 €	
040701 - INSTITUIÇÕES SEM FINS LUCRATIVOS	Lei 75/2013, de 12 de setembro	ATIVIDADES DE FUNCIONAMENTO	514942564	ASSOCIAÇÃO CULTURAL E RECREATIVA DE MONTENHOS	2 829 950,00 €	250,00 €	250,00 €	
040701 - INSTITUIÇÕES SEM FINS LUCRATIVOS	Lei 75/2013, de 12 de setembro	ATIVIDADES DE FUNCIONAMENTO	514942564	ASSOCIAÇÃO CULTURAL E RECREATIVA DE MONTENHOS	2 829 950,00 €	250,00 €	250,00 €	
040701 - INSTITUIÇÕES SEM FINS LUCRATIVOS	Lei 75/2013, de 12 de setembro	ATIVIDADES DE FUNCIONAMENTO	514942564	ASSOCIAÇÃO CULTURAL E RECREATIVA DE MONTENHOS	2 829 950,00 €	250,00 €	250,00 €	
040701 - INSTITUIÇÕES SEM FINS LUCRATIVOS	Lei 75/2013, de 12 de setembro	ATIVIDADES DE FUNCIONAMENTO	514942564	ASSOCIAÇÃO CULTURAL E RECREATIVA DE MONTENHOS	2 829 950,00 €	250,00 €	250,00 €	
040701 - INSTITUIÇÕES SEM FINS LUCRATIVOS	Lei 75/2013, de 12 de setembro	ATIVIDADES DE FUNCIONAMENTO	514942564	ASSOCIAÇÃO CULTURAL E RECREATIVA DE MONTENHOS	2 829 950,00 €	250,00 €	250,00 €	
040701 - INSTITUIÇÕES SEM FINS LUCRATIVOS	Lei 75/2013, de 12 de setembro	ATIVIDADES DE FUNCIONAMENTO	514942564	ASSOCIAÇÃO CULTURAL E RECREATIVA DE MONTENHOS	2 829 950,00 €	250,00 €	250,00 €	
040701 - INSTITUIÇÕES SEM FINS LUCRATIVOS	Lei 75/2013, de 12 de setembro	ATIVIDADES DE FUNCIONAMENTO	514942564	ASSOCIAÇÃO CULTURAL E RECREATIVA DE MONTENHOS	2 829 950,00 €	250,00 €	250,00 €	
040701 - INSTITUIÇÕES SEM FINS LUCRATIVOS	Lei 75/2013, de 12 de setembro	ATIVIDADES DE FUNCIONAMENTO	514942564	ASSOCIAÇÃO CULTURAL E RECREATIVA DE MONTENHOS	2 829 950,00 €	250,00 €	250,00 €	
040701 - INSTITUIÇÕES SEM FINS LUCRATIVOS	Lei 75/2013, de 12 de setembro	ATIVIDADES DE FUNCIONAMENTO	514942564	ASSOCIAÇÃO CULTURAL E RECREATIVA DE MONTENHOS	2 829 950,00 €	250,00 €	250,00 €	
040701 - INSTITUIÇÕES SEM FINS LUCRATIVOS	Lei 75/2013, de 12 de setembro	ATIVIDADES DE FUNCIONAMENTO	514942564	ASSOCIAÇÃO CULTURAL E RECREATIVA DE MONTENHOS	2 829 950,00 €	250,00 €	250,00 €	
040701 - INSTITUIÇÕES SEM FINS LUCRATIVOS	Lei 75/2013, de 12 de setembro	ATIVIDADES DE FUNCIONAMENTO	514942564	ASSOCIAÇÃO CULTURAL E RECREATIVA DE MONTENHOS	2 829 950,00 €	250,00 €	250,00 €	
040701 - INSTITUIÇÕES SEM FINS LUCRATIVOS	Lei 75/2013, de 12 de setembro	ATIVIDADES DE FUNCIONAMENTO	514942564	ASSOCIAÇÃO CULTURAL E RECREATIVA DE MONTENHOS	2 829 950,00 €	250,00 €	250,00 €	
040701 - INSTITUIÇÕES SEM FINS LUCRATIVOS	Lei 75/2013, de 12 de setembro	ATIVIDADES DE FUNCIONAMENTO	514942564	ASSOCIAÇÃO CULTURAL E RECREATIVA DE MONTENHOS	2 829 950,00 €	250,00 €	250,00 €	
040701 - INSTITUIÇÕES SEM FINS LUCRATIVOS	Lei 75/2013, de 12 de setembro	ATIVIDADES DE FUNCIONAMENTO	514942564	ASSOCIAÇÃO CULTURAL E RECREATIVA DE MONTENHOS	2 829 950,00 €	250,00 €	250,00 €	
040701 - INSTITUIÇÕES SEM FINS LUCRATIVOS	Lei 75/2013, de 12 de setembro	ATIVIDADES DE FUNCIONAMENTO	514942564	ASSOCIAÇÃO CULTURAL E RECREATIVA DE MONTENHOS	2 829 950,00 €	250,00 €	250,00 €	
040701 - INSTITUIÇÕES SEM FINS LUCRATIVOS	Lei 75/2013, de 12 de setembro	ATIVIDADES DE FUNCIONAMENTO	514942564	ASSOCIAÇÃO CULTURAL E RECREATIVA DE MONTENHOS	2 829 950,00 €	250,00 €	250,00 €	
040701 - INSTITUIÇÕES SEM FINS LUCRATIVOS	Lei 75/2013, de 12 de setembro	ATIVIDADES DE FUNCIONAMENTO	514942564	ASSOCIAÇÃO CULTURAL E RECREATIVA DE MONTENHOS	2 829 950,00 €	250,00 €	250,00 €	
040701 - INSTITUIÇÕES SEM FINS LUCRATIVOS	Lei 75/2013, de 12 de setembro	ATIVIDADES DE FUNCIONAMENTO	514942564	ASSOCIAÇÃO CULTURAL E RECREATIVA DE MONTENHOS	2 829 950,00 €	250,00 €	250,00 €	
040701 - INSTITUIÇÕES SEM FINS LUCRATIVOS	Lei 75/2013, de 12 de setembro	ATIVIDADES DE FUNCIONAMENTO	514942564	ASSOCIAÇÃO CULTURAL E RECREATIVA DE MONTENHOS	2 829 950,00 €	250,00 €	250,00 €	
040701 - INSTITUIÇÕES SEM FINS LUCRATIVOS	Lei 75/2013, de 12 de setembro	ATIVIDADES DE FUNCIONAMENTO	514942564	ASSOCIAÇÃO CULTURAL E RECREATIVA DE MONTENHOS	2 829 950,00 €	250,00 €	250,00 €	
040701 - INSTITUIÇÕES SEM FINS LUCRATIVOS	Lei 75/2013, de 12 de setembro	ATIVIDADES DE FUNCIONAMENTO	514942564	ASSOCIAÇÃO CULTURAL E RECREATIVA DE MONTENHOS	2 829 950,00 €	250,00 €	250,00 €	
040701 - INSTITUIÇÕES SEM FINS LUCRATIVOS	Lei 75/2013, de 12 de setembro	ATIVIDADES DE FUNCIONAMENTO	514942564	ASSOCIAÇÃO CULTURAL E RECREATIVA DE MONTENHOS	2 829 950,00 €	250,00 €	250,00 €	
040701 - INSTITUIÇÕES SEM FINS LUCRATIVOS	Lei 75/2013, de 12 de setembro	ATIVIDADES DE FUNCIONAMENTO	514942564	ASSOCIAÇÃO CULTURAL E RECREATIVA DE MONTENHOS	2 829 950,00 €	250,00 €	250,00 €	
040701 - INSTITUIÇÕES SEM FINS LUCRATIVOS	Lei 75/2013, de 12 de setembro	ATIVIDADES DE FUNCIONAMENTO	514942564	ASSOCIAÇÃO CULTURAL E RECREATIVA DE MONTENHOS	2 829 950,00 €	250,00 €	250,00 €	
040701 - INSTITUIÇÕES SEM FINS LUCRATIVOS	Lei 75/2013, de 12 de setembro	ATIVIDADES DE FUNCIONAMENTO	514942564	ASSOCIAÇÃO CULTURAL E RECREATIVA DE MONTENHOS	2 829 950,00 €	250,00 €	250,00 €	
040701 - INSTITUIÇÕES SEM FINS LUCRATIVOS	Lei 75/2013, de 12 de setembro	ATIVIDADES DE FUNCIONAMENTO	514942564	ASSOCIAÇÃO CULTURAL E RECREATIVA DE MONTENHOS	2 829 950,00 €	250,00 €	250,00 €	
040701 - INSTITUIÇÕES SEM FINS LUCRATIVOS	Lei 75/2013, de 12 de setembro	ATIVIDADES DE FUNCIONAMENTO	514942564	ASSOCIAÇÃO CULTURAL E RECREATIVA DE MONTENHOS	2 829 950,00 €	250,00 €	250,00 €	
040701 - INSTITUIÇÕES SEM FINS LUCRATIVOS	Lei 75/2013, de 12 de setembro	ATIVIDADES DE FUNCIONAMENTO	514942564	ASSOCIAÇÃO CULTURAL E RECREATIVA DE MONTENHOS	2 829 950,00 €	250,00 €	250,00 €	
040701 - INSTITUIÇÕES SEM FINS LUCRATIVOS	Lei 75/2013, de 12 de setembro	ATIVIDADES DE FUNCIONAMENTO	514942564	ASSOCIAÇÃO CULTURAL E RECREATIVA DE MONTENHOS	2 829 950,00 €	250,00 €	250,00 €	
040701 - INSTITUIÇÕES SEM FINS LUCRATIVOS	Lei 75/2013, de 12 de setembro	ATIVIDADES DE FUNCIONAMENTO	514942564	ASSOCIAÇÃO CULTURAL E RECREATIVA DE MONTENHOS	2 829 950,00 €	250,00 €	250,00 €	
040701 - INSTITUIÇÕES SEM FINS LUCRATIVOS	Lei 75/2013, de 12 de setembro	ATIVIDADES DE FUNCIONAMENTO	514942564	ASSOCIAÇÃO CULTURAL E RECREATIVA DE MONTENHOS	2 829 950,00 €	250,00 €	250,00 €	
040701 - INSTITUIÇÕES SEM FINS LUCRATIVOS	Lei 75/2013, de 12 de setembro	ATIVIDADES DE FUNCIONAMENTO	514942564	ASSOCIAÇÃO CULTURAL E RECREATIVA DE MONTENHOS	2 829 950,00 €	250,00 €	250,00 €	
040701 - INSTITUIÇÕES SEM FINS LUCRATIVOS	Lei 75/2013, de 12 de setembro	ATIVIDADES DE FUNCIONAMENTO	514942564	ASSOCIAÇÃO CULTURAL E RECREATIVA DE MONTENHOS	2 829 950,00 €	250,00 €	250,00 €	
040701 - INSTITUIÇÕES SEM FINS LUCRATIVOS	Lei 75/2013, de 12 de setembro	ATIVIDADES DE FUNCIONAMENTO	514942564	ASSOCIAÇÃO CULTURAL E RECREATIVA DE MONTENHOS	2 829 950,00 €	250,00 €	250,00 €	
040701 - INSTITUIÇÕES SEM FINS LUCRATIVOS	Lei 75/2013, de 12 de setembro	ATIVIDADES DE FUNCIONAMENTO	514942564	ASSOCIAÇÃO CULTURAL E RECREATIVA DE MONTENHOS	2 829 950,00 €	250,00 €	250,00 €	
040701 - INSTITUIÇÕES SEM FINS LUCRATIVOS	Lei 75/2013, de 12 de setembro	ATIVIDADES DE FUNCIONAMENTO	514942564	ASSOCIAÇÃO CULTURAL E RECREATIVA DE MONTENHOS	2 829 950,00 €	250,00 €	250,00 €	
040701 - INSTITUIÇÕES SEM FINS LUCRATIVOS	Lei 75/2013, de 12 de setembro	ATIVIDADES DE FUNCIONAMENTO	514942564	ASSOCIAÇÃO CULTURAL E RECREATIVA DE MONTENHOS	2 829 950,00 €	250,00 €	250,00 €	
040701 - INSTITUIÇÕES SEM FINS LUCRATIVOS	Lei 75/2013, de 12 de setembro							

Tipo de despesa	Disponibilização legal	Finalidade	NIF	Entidade beneficiária		Despesas comprometidas	Unidades autorizadas	Despesas pagas	Despesas autorizadas / sublinhas ocorridas no exercício	Outro
				Nome / designação						
04080201 - PROGRAMAS OCUPACIONAIS	PORTARIA 128/2009 DE 30 JANEIRO	ATIVIDADES DE FUNCIONAMENTO	156413883		TEREZA PAULA ALVES LOUZADA	685 450,00 €	1 782,41 €	1 782,41 €		
04080201 - PROGRAMAS OCUPACIONAIS	PORTARIA 128/2009 DE 30 JANEIRO	ATIVIDADES DE FUNCIONAMENTO	15641381		TEREZA PAULA ALVES LOUZADA	685 450,00 €	432,20 €	432,20 €		
04080201 - PROGRAMAS OCUPACIONAIS	PORTARIA 128/2009 DE 30 JANEIRO	ATIVIDADES DE FUNCIONAMENTO	156413813		TEREZA PAULA ALVES LOUZADA	685 450,00 €	2 087,97 €	2 087,97 €		
04080201 - PROGRAMAS OCUPACIONAIS	PORTARIA 128/2009 DE 30 JANEIRO	ATIVIDADES DE FUNCIONAMENTO	156413882		TEREZA PAULA ALVES LOUZADA	685 450,00 €	516,00 €	516,00 €		
04080201 - PROGRAMAS OCUPACIONAIS	PORTARIA 128/2009 DE 30 JANEIRO	ATIVIDADES DE FUNCIONAMENTO	157287933		MARIA MANUELA ALVES LOPES	685 450,00 €	238,00 €	238,00 €		
04080201 - PROGRAMAS OCUPACIONAIS	PORTARIA 128/2009 DE 30 JANEIRO	ATIVIDADES DE FUNCIONAMENTO	157287929		MARIA MANUELA ALVES LOPES	685 450,00 €	3 378,09 €	3 378,09 €		
04080201 - PROGRAMAS OCUPACIONAIS	PORTARIA 128/2009 DE 30 JANEIRO	ATIVIDADES DE FUNCIONAMENTO	15728793		MARIA MANUELA ALVES LOPES	685 450,00 €	838,20 €	838,20 €		
04080201 - PROGRAMAS OCUPACIONAIS	PORTARIA 128/2009 DE 30 JANEIRO	ATIVIDADES DE FUNCIONAMENTO	15728793		MARIA MANUELA ALVES LOPES	685 450,00 €	967,29 €	967,29 €		
04080201 - PROGRAMAS OCUPACIONAIS	PORTARIA 128/2009 DE 30 JANEIRO	ATIVIDADES DE FUNCIONAMENTO	15728793		MARIA DE LUIZES GOMES DA SILVA DOS SANTOS	685 450,00 €	964,74 €	964,74 €		
04080201 - PROGRAMAS OCUPACIONAIS	PORTARIA 128/2009 DE 30 JANEIRO	ATIVIDADES DE FUNCIONAMENTO	15728793		MARIA DE LUIZES GOMES DA SILVA DOS SANTOS	685 450,00 €	1 124,00 €	1 124,00 €		
04080201 - PROGRAMAS OCUPACIONAIS	PORTARIA 128/2009 DE 30 JANEIRO	ATIVIDADES DE FUNCIONAMENTO	15728793		ANA MARIA ROSCHA PACHECO MACHALHES	685 450,00 €	1 218,00 €	1 218,00 €		
04080201 - PROGRAMAS OCUPACIONAIS	PORTARIA 128/2009 DE 30 JANEIRO	ATIVIDADES DE FUNCIONAMENTO	15728793		JOSE PEREIRA SOARES	685 450,00 €	1 015,11 €	1 015,11 €		
04080201 - PROGRAMAS OCUPACIONAIS	PORTARIA 128/2009 DE 30 JANEIRO	ATIVIDADES DE FUNCIONAMENTO	15728793		JOSE PEREIRA SOARES	685 450,00 €	924,00 €	924,00 €		
04080201 - PROGRAMAS OCUPACIONAIS	PORTARIA 128/2009 DE 30 JANEIRO	ATIVIDADES DE FUNCIONAMENTO	15728793		JOSE PEREIRA SOARES	685 450,00 €	3 788,52 €	3 788,52 €		
04080201 - PROGRAMAS OCUPACIONAIS	PORTARIA 128/2009 DE 30 JANEIRO	ATIVIDADES DE FUNCIONAMENTO	15728793		ESTER MARIA TEIXEIRA LETTE	685 450,00 €	822,00 €	822,00 €		
04080201 - PROGRAMAS OCUPACIONAIS	PORTARIA 128/2009 DE 30 JANEIRO	ATIVIDADES DE FUNCIONAMENTO	15728793		ESTER MARIA TEIXEIRA LETTE	685 450,00 €	186,00 €	186,00 €		
04080201 - PROGRAMAS OCUPACIONAIS	PORTARIA 128/2009 DE 30 JANEIRO	ATIVIDADES DE FUNCIONAMENTO	15728793		MANUELA MARIA FERREIRA FERNANDES VARIANDAS	685 450,00 €	140,38 €	140,38 €		
04080201 - PROGRAMAS OCUPACIONAIS	PORTARIA 128/2009 DE 30 JANEIRO	ATIVIDADES DE FUNCIONAMENTO	15728793		MANUELA MARIA FERREIRA FERNANDES VARIANDAS	685 450,00 €	372,00 €	372,00 €		
04080201 - PROGRAMAS OCUPACIONAIS	PORTARIA 128/2009 DE 30 JANEIRO	ATIVIDADES DE FUNCIONAMENTO	15728793		PAULA CRISTINA BENTO OLIVEIRA	685 450,00 €	305,55 €	305,55 €		
04080201 - PROGRAMAS OCUPACIONAIS	PORTARIA 128/2009 DE 30 JANEIRO	ATIVIDADES DE FUNCIONAMENTO	15728793		PAULA CRISTINA BENTO OLIVEIRA	685 450,00 €	5 515,08 €	5 515,08 €		
04080201 - PROGRAMAS OCUPACIONAIS	PORTARIA 128/2009 DE 30 JANEIRO	ATIVIDADES DE FUNCIONAMENTO	15728793		MARIA EDUARDA DIAS GONCALVES FERREIRA	685 450,00 €	1 350,00 €	1 350,00 €		
04080201 - PROGRAMAS OCUPACIONAIS	PORTARIA 128/2009 DE 30 JANEIRO	ATIVIDADES DE FUNCIONAMENTO	15728793		MARIA EDUARDA DIAS GONCALVES FERREIRA	685 450,00 €	828,00 €	828,00 €		
04080201 - PROGRAMAS OCUPACIONAIS	PORTARIA 128/2009 DE 30 JANEIRO	ATIVIDADES DE FUNCIONAMENTO	15728793		JOÃO PEDRO DA SILVA FERREIRA	685 450,00 €	967,59 €	967,59 €		
04080201 - PROGRAMAS OCUPACIONAIS	PORTARIA 128/2009 DE 30 JANEIRO	ATIVIDADES DE FUNCIONAMENTO	15728793		JOÃO PEDRO DA SILVA FERREIRA	685 450,00 €	228,00 €	228,00 €		
04080201 - PROGRAMAS OCUPACIONAIS	PORTARIA 128/2009 DE 30 JANEIRO	ATIVIDADES DE FUNCIONAMENTO	15728793		JOÃO PEDRO DA SILVA FERREIRA	685 450,00 €	3 378,09 €	3 378,09 €		
04080201 - PROGRAMAS OCUPACIONAIS	PORTARIA 128/2009 DE 30 JANEIRO	ATIVIDADES DE FUNCIONAMENTO	15728793		MANUEL FERNANDO TEIXEIRA MENDES	685 450,00 €	967,59 €	967,59 €		
04080201 - PROGRAMAS OCUPACIONAIS	PORTARIA 128/2009 DE 30 JANEIRO	ATIVIDADES DE FUNCIONAMENTO	15728793		MANUEL FERNANDO TEIXEIRA MENDES	685 450,00 €	228,00 €	228,00 €		
04080201 - PROGRAMAS OCUPACIONAIS	PORTARIA 128/2009 DE 30 JANEIRO	ATIVIDADES DE FUNCIONAMENTO	15728793		MANUEL FERNANDO TEIXEIRA MENDES	685 450,00 €	3 378,09 €	3 378,09 €		
04080201 - PROGRAMAS OCUPACIONAIS	PORTARIA 128/2009 DE 30 JANEIRO	ATIVIDADES DE FUNCIONAMENTO	15728793		MANUEL FERNANDO TEIXEIRA MENDES	685 450,00 €	528,00 €	528,00 €		
04080201 - PROGRAMAS OCUPACIONAIS	PORTARIA 128/2009 DE 30 JANEIRO	ATIVIDADES DE FUNCIONAMENTO	15728793		CARLA SOSA BORGES ALVES CORREIA	685 450,00 €	5 515,98 €	5 515,98 €		
04080201 - PROGRAMAS OCUPACIONAIS	PORTARIA 128/2009 DE 30 JANEIRO	ATIVIDADES DE FUNCIONAMENTO	15728793		CARLA SOSA BORGES ALVES CORREIA	685 450,00 €	1 350,00 €	1 350,00 €		
04080201 - PROGRAMAS OCUPACIONAIS	PORTARIA 128/2009 DE 30 JANEIRO	ATIVIDADES DE FUNCIONAMENTO	15728793		ANTÔNIO JOSÉ OLIVEIRA DA SILVA	685 450,00 €	186,00 €	186,00 €		
04080201 - PROGRAMAS OCUPACIONAIS	PORTARIA 128/2009 DE 30 JANEIRO	ATIVIDADES DE FUNCIONAMENTO	15728793		ANTÔNIO JOSÉ OLIVEIRA DA SILVA	685 450,00 €	140,38 €	140,38 €		
04080201 - PROGRAMAS OCUPACIONAIS	PORTARIA 128/2009 DE 30 JANEIRO	ATIVIDADES DE FUNCIONAMENTO	15728793		PAULO ANTONIO PINTO CORREIA	685 450,00 €	1 350,00 €	1 350,00 €		
04080201 - PROGRAMAS OCUPACIONAIS	PORTARIA 128/2009 DE 30 JANEIRO	ATIVIDADES DE FUNCIONAMENTO	15728793		PAULO ANTONIO PINTO CORREIA	685 450,00 €	5 515,98 €	5 515,98 €		
04080201 - PROGRAMAS OCUPACIONAIS	PORTARIA 128/2009 DE 30 JANEIRO	ATIVIDADES DE FUNCIONAMENTO	15728793		ANA MARGARIDA HORTO GONÇALVES RODRIGUES	685 450,00 €	1 035,08 €	1 035,08 €		
04080201 - PROGRAMAS OCUPACIONAIS	PORTARIA 128/2009 DE 30 JANEIRO	ATIVIDADES DE FUNCIONAMENTO	15728793		ANA MARGARIDA HORTO GONÇALVES RODRIGUES	685 450,00 €	822,00 €	822,00 €		
04080201 - PROGRAMAS OCUPACIONAIS	PORTARIA 128/2009 DE 30 JANEIRO	ATIVIDADES DE FUNCIONAMENTO	15728793		AMÉLIO CORREIA DE ALMEIDA	685 450,00 €	3 378,09 €	3 378,09 €		
04080201 - PROGRAMAS OCUPACIONAIS	PORTARIA 128/2009 DE 30 JANEIRO	ATIVIDADES DE FUNCIONAMENTO	15728793		SABIEL MARIA DA SILVA MIRANDA TAVARES	685 450,00 €	924,00 €	924,00 €		
04080201 - PROGRAMAS OCUPACIONAIS	PORTARIA 128/2009 DE 30 JANEIRO	ATIVIDADES DE FUNCIONAMENTO	15728793		SABIEL MARIA DA SILVA MIRANDA TAVARES	685 450,00 €	3 788,52 €	3 788,52 €		
04080201 - PROGRAMAS OCUPACIONAIS	PORTARIA 128/2009 DE 30 JANEIRO	ATIVIDADES DE FUNCIONAMENTO	15728793		SABIEL MARIA DA SILVA MIRANDA TAVARES	685 450,00 €	438,00 €	438,00 €		
04080201 - PROGRAMAS OCUPACIONAIS	PORTARIA 128/2009 DE 30 JANEIRO	ATIVIDADES DE FUNCIONAMENTO	15728793		MARIA OLÍMPIA DA SILVA MIRANDA	685 450,00 €	238,00 €	238,00 €		

Tipo de despesa	Disponíveis legais	Finalidade	Entidade beneficiária		Empresas organizadoras	Despesas autorizadas	Despesas pagas	Empresas autorizadas e não pagas	Devolução de transferências / suspensão ocorrida no exercício	Outr.
			NIF	Nome / designação						
04080701 - PROGRAMAS OCUPACIONAIS	PORTARIA 126/2009 DE 30 JANEIRO	ATIVIDADES DE FUNCIONAMENTO	135010159	MARIA ESTE MACIELLO BARROS ALVES	885 450,00 €	372,00 €	372,00 €			
04080701 - PROGRAMAS OCUPACIONAIS	PORTARIA 126/2009 DE 30 JANEIRO	ATIVIDADES DE FUNCIONAMENTO	135089970	EMERILDA GORETTI APOFOS POIVA	885 450,00 €	538,00 €	538,00 €			
04080701 - PROGRAMAS OCUPACIONAIS	PORTARIA 126/2009 DE 30 JANEIRO	ATIVIDADES DE FUNCIONAMENTO	135089970	EMERILDA GORETTI APOFOS POIVA	885 450,00 €	2 135,87 €	2 135,87 €			
04080701 - PROGRAMAS OCUPACIONAIS	PORTARIA 126/2009 DE 30 JANEIRO	ATIVIDADES DE FUNCIONAMENTO	135089970	EMERILDA GORETTI APOFOS POIVA	885 450,00 €	1 782,41 €	1 782,41 €			
04080701 - PROGRAMAS OCUPACIONAIS	PORTARIA 126/2009 DE 30 JANEIRO	ATIVIDADES DE FUNCIONAMENTO	135089970	EMERILDA GORETTI APOFOS POIVA	885 450,00 €	432,00 €	432,00 €			
04080701 - PROGRAMAS OCUPACIONAIS	PORTARIA 126/2009 DE 30 JANEIRO	ATIVIDADES DE FUNCIONAMENTO	137703982	ANA CRISTINA MARQUES SANTOS	885 450,00 €	1 350,00 €	1 350,00 €			
04080701 - PROGRAMAS OCUPACIONAIS	PORTARIA 126/2009 DE 30 JANEIRO	ATIVIDADES DE FUNCIONAMENTO	137703982	ANA CRISTINA MARQUES SANTOS	885 450,00 €	5 516,98 €	5 516,98 €			
04080701 - PROGRAMAS OCUPACIONAIS	PORTARIA 126/2009 DE 30 JANEIRO	ATIVIDADES DE FUNCIONAMENTO	138045392	ANABELA VIEIRA MONTEIRO C. DA LUZ	885 450,00 €	1 782,41 €	1 782,41 €			
04080701 - PROGRAMAS OCUPACIONAIS	PORTARIA 126/2009 DE 30 JANEIRO	ATIVIDADES DE FUNCIONAMENTO	138045392	ANABELA VIEIRA MONTEIRO C. DA LUZ	885 450,00 €	438,00 €	438,00 €			
04080701 - PROGRAMAS OCUPACIONAIS	PORTARIA 126/2009 DE 30 JANEIRO	ATIVIDADES DE FUNCIONAMENTO	138076096	PAULO ALEXANDRE MOREIRA MARTINS	885 450,00 €	641,66 €	641,66 €			
04080701 - PROGRAMAS OCUPACIONAIS	PORTARIA 126/2009 DE 30 JANEIRO	ATIVIDADES DE FUNCIONAMENTO	138076096	PAULO ALEXANDRE MOREIRA MARTINS	885 450,00 €	138,00 €	138,00 €			
04080701 - PROGRAMAS OCUPACIONAIS	PORTARIA 126/2009 DE 30 JANEIRO	ATIVIDADES DE FUNCIONAMENTO	138076096	PAULO ALEXANDRE MOREIRA MARTINS	885 450,00 €	611,11 €	611,11 €			
04080701 - PROGRAMAS OCUPACIONAIS	PORTARIA 126/2009 DE 30 JANEIRO	ATIVIDADES DE FUNCIONAMENTO	138076096	PAULO ALEXANDRE MOREIRA MARTINS	885 450,00 €	780,00 €	780,00 €			
04080701 - PROGRAMAS OCUPACIONAIS	PORTARIA 126/2009 DE 30 JANEIRO	ATIVIDADES DE FUNCIONAMENTO	139202885	ANA MARIA RIBEIRO LOURENÇO DA COSTA	885 450,00 €	186,00 €	186,00 €			
04080701 - PROGRAMAS OCUPACIONAIS	PORTARIA 126/2009 DE 30 JANEIRO	ATIVIDADES DE FUNCIONAMENTO	139202885	ANA MARIA RIBEIRO LOURENÇO DA COSTA	885 450,00 €	149,38 €	149,38 €			
04080701 - PROGRAMAS OCUPACIONAIS	PORTARIA 126/2009 DE 30 JANEIRO	ATIVIDADES DE FUNCIONAMENTO	139203358	CRISTINA MANUELA RODRIGUES MOREIRA	885 450,00 €	792,00 €	792,00 €			
04080701 - PROGRAMAS OCUPACIONAIS	PORTARIA 126/2009 DE 30 JANEIRO	ATIVIDADES DE FUNCIONAMENTO	139203358	CRISTINA MANUELA RODRIGUES MOREIRA	885 450,00 €	3 378,09 €	3 378,09 €			
04080701 - PROGRAMAS OCUPACIONAIS	PORTARIA 126/2009 DE 30 JANEIRO	ATIVIDADES DE FUNCIONAMENTO	139847797	CLAUDIA GABRIEL JULIO DE AMARAL	885 450,00 €	822,00 €	822,00 €			
04080701 - PROGRAMAS OCUPACIONAIS	PORTARIA 126/2009 DE 30 JANEIRO	ATIVIDADES DE FUNCIONAMENTO	139847797	CLAUDIA GABRIEL JULIO DE AMARAL	885 450,00 €	3 378,09 €	3 378,09 €			
04080701 - PROGRAMAS OCUPACIONAIS	PORTARIA 126/2009 DE 30 JANEIRO	ATIVIDADES DE FUNCIONAMENTO	200912666	CRISTINA HELENA PEREIRA GONÇALVES TUBIO	885 450,00 €	516,00 €	516,00 €	114,00 €		
04080701 - PROGRAMAS OCUPACIONAIS	PORTARIA 126/2009 DE 30 JANEIRO	ATIVIDADES DE FUNCIONAMENTO	200912666	CRISTINA HELENA PEREIRA GONÇALVES TUBIO	885 450,00 €	432,00 €	432,00 €	508,76 €		
04080701 - PROGRAMAS OCUPACIONAIS	PORTARIA 126/2009 DE 30 JANEIRO	ATIVIDADES DE FUNCIONAMENTO	200912666	CRISTINA HELENA PEREIRA GONÇALVES TUBIO	885 450,00 €	1 782,41 €	1 782,41 €			
04080701 - PROGRAMAS OCUPACIONAIS	PORTARIA 126/2009 DE 30 JANEIRO	ATIVIDADES DE FUNCIONAMENTO	200912666	CRISTINA HELENA PEREIRA GONÇALVES TUBIO	885 450,00 €	2 087,97 €	2 087,97 €			
04080701 - PROGRAMAS OCUPACIONAIS	PORTARIA 126/2009 DE 30 JANEIRO	ATIVIDADES DE FUNCIONAMENTO	201283516	CLAUDIA MARIA RIBEIRA RODRIGUES LOPES	885 450,00 €	780,00 €	780,00 €			
04080701 - PROGRAMAS OCUPACIONAIS	PORTARIA 126/2009 DE 30 JANEIRO	ATIVIDADES DE FUNCIONAMENTO	201283516	CLAUDIA MARIA RIBEIRA RODRIGUES LOPES	885 450,00 €	641,66 €	641,66 €			
04080701 - PROGRAMAS OCUPACIONAIS	PORTARIA 126/2009 DE 30 JANEIRO	ATIVIDADES DE FUNCIONAMENTO	201283516	CLAUDIA MARIA RIBEIRA RODRIGUES LOPES	885 450,00 €	282,00 €	282,00 €			
04080701 - PROGRAMAS OCUPACIONAIS	PORTARIA 126/2009 DE 30 JANEIRO	ATIVIDADES DE FUNCIONAMENTO	201283516	CLAUDIA MARIA RIBEIRA RODRIGUES LOPES	885 450,00 €	241,05 €	241,05 €			
04080701 - PROGRAMAS OCUPACIONAIS	PORTARIA 126/2009 DE 30 JANEIRO	ATIVIDADES DE FUNCIONAMENTO	201667231	ANA PAULA RIBEIRO PINTO	885 450,00 €	196,00 €	196,00 €			
04080701 - PROGRAMAS OCUPACIONAIS	PORTARIA 126/2009 DE 30 JANEIRO	ATIVIDADES DE FUNCIONAMENTO	201667231	ANA PAULA RIBEIRO PINTO	885 450,00 €	165,36 €	165,36 €			
04080701 - PROGRAMAS OCUPACIONAIS	PORTARIA 126/2009 DE 30 JANEIRO	ATIVIDADES DE FUNCIONAMENTO	201667231	ANA PAULA RIBEIRO PINTO	885 450,00 €	641,66 €	641,66 €			
04080701 - PROGRAMAS OCUPACIONAIS	PORTARIA 126/2009 DE 30 JANEIRO	ATIVIDADES DE FUNCIONAMENTO	201667231	ANA PAULA RIBEIRO PINTO	885 450,00 €	780,00 €	780,00 €			
04080701 - PROGRAMAS OCUPACIONAIS	PORTARIA 126/2009 DE 30 JANEIRO	ATIVIDADES DE FUNCIONAMENTO	202259927	PAULA CRISTINA FERNANDES ALVES	885 450,00 €	475,30 €	475,30 €			
04080701 - PROGRAMAS OCUPACIONAIS	PORTARIA 126/2009 DE 30 JANEIRO	ATIVIDADES DE FUNCIONAMENTO	202259927	PAULA CRISTINA FERNANDES ALVES	885 450,00 €	582,00 €	582,00 €			
04080701 - PROGRAMAS OCUPACIONAIS	PORTARIA 126/2009 DE 30 JANEIRO	ATIVIDADES DE FUNCIONAMENTO	202259927	PAULA CRISTINA FERNANDES ALVES	885 450,00 €	0,01 €	0,01 €			
04080701 - PROGRAMAS OCUPACIONAIS	PORTARIA 126/2009 DE 30 JANEIRO	ATIVIDADES DE FUNCIONAMENTO	202259927	PAULA CRISTINA FERNANDES ALVES	885 450,00 €	712,86 €	712,86 €			
04080701 - PROGRAMAS OCUPACIONAIS	PORTARIA 126/2009 DE 30 JANEIRO	ATIVIDADES DE FUNCIONAMENTO	202259927	PAULA CRISTINA FERNANDES ALVES	885 450,00 €	350,00 €	350,00 €			
04080701 - PROGRAMAS OCUPACIONAIS	PORTARIA 126/2009 DE 30 JANEIRO	ATIVIDADES DE FUNCIONAMENTO	202260178	JOAO CARLOS GONÇALVES ESCALERA	885 450,00 €	828,00 €	828,00 €			
04080701 - PROGRAMAS OCUPACIONAIS	PORTARIA 126/2009 DE 30 JANEIRO	ATIVIDADES DE FUNCIONAMENTO	202260178	JOAO CARLOS GONÇALVES ESCALERA	885 450,00 €	967,59 €	967,59 €			
04080701 - PROGRAMAS OCUPACIONAIS	PORTARIA 126/2009 DE 30 JANEIRO	ATIVIDADES DE FUNCIONAMENTO	202260178	JOAO CARLOS GONÇALVES ESCALERA	885 450,00 €	228,00 €	228,00 €			
04080701 - PROGRAMAS OCUPACIONAIS	PORTARIA 126/2009 DE 30 JANEIRO	ATIVIDADES DE FUNCIONAMENTO	202260178	JOAO CARLOS GONÇALVES ESCALERA	885 450,00 €	3 378,09 €	3 378,09 €			
04080701 - PROGRAMAS OCUPACIONAIS	PORTARIA 126/2009 DE 30 JANEIRO	ATIVIDADES DE FUNCIONAMENTO	202260178	BEATRIZ MARIA FERREIRA AZEVEDO CUNHA	885 450,00 €	3 378,09 €	3 378,09 €			
04080701 - PROGRAMAS OCUPACIONAIS	PORTARIA 126/2009 DE 30 JANEIRO	ATIVIDADES DE FUNCIONAMENTO	202260178	BEATRIZ MARIA FERREIRA AZEVEDO CUNHA	885 450,00 €	822,00 €	822,00 €			
04080701 - PROGRAMAS OCUPACIONAIS	PORTARIA 126/2009 DE 30 JANEIRO	ATIVIDADES DE FUNCIONAMENTO	202260178	BEATRIZ MARIA FERREIRA AZEVEDO CUNHA	885 450,00 €	1 350,00 €	1 350,00 €			
04080701 - PROGRAMAS OCUPACIONAIS	PORTARIA 126/2009 DE 30 JANEIRO	ATIVIDADES DE FUNCIONAMENTO	202260178	BEATRIZ MARIA FERREIRA AZEVEDO CUNHA	885 450,00 €	5 516,98 €	5 516,98 €			

Tipo de despesa	Disposições legais	Finalidade	Entidade beneficiária		Despesas autorizadas	Despesas pagas	Despesas autorizadas e realizadas no exercício	Outs.
			NIF	Nome / Assinatura				
04080201 - PROGRAMAS OCUPACIONAIS	PORTARIA 128/2009 DE 30 JANEIRO	ATIVIDADES DE FUNCIONAMENTO	20510722	MARIA DA CONCEIÇÃO CARVALHO MONTEIRO	685 450,00 €	1 146,15 €		
04080201 - PROGRAMAS OCUPACIONAIS	PORTARIA 128/2009 DE 30 JANEIRO	ATIVIDADES DE FUNCIONAMENTO	20510722	MARIA DA CONCEIÇÃO CARVALHO MONTEIRO	685 450,00 €	1 015,11 €		
04080201 - PROGRAMAS OCUPACIONAIS	PORTARIA 128/2009 DE 30 JANEIRO	ATIVIDADES DE FUNCIONAMENTO	20511408	AMÉLIO MANUEL SARRMENTO CARDOSO	685 450,00 €	4 939,82 €		
04080201 - PROGRAMAS OCUPACIONAIS	PORTARIA 128/2009 DE 30 JANEIRO	ATIVIDADES DE FUNCIONAMENTO	20511408	AMÉLIO MANUEL SARRMENTO CARDOSO	685 450,00 €	1 224,02 €		
04080201 - PROGRAMAS OCUPACIONAIS	PORTARIA 128/2009 DE 30 JANEIRO	ATIVIDADES DE FUNCIONAMENTO	20511408	ALZIRA SILVA GONÇALVES MARTINS	685 450,00 €	780,00 €		
04080201 - PROGRAMAS OCUPACIONAIS	PORTARIA 128/2009 DE 30 JANEIRO	ATIVIDADES DE FUNCIONAMENTO	20512499	ALZIRA SILVA GONÇALVES MARTINS	685 450,00 €	126,00 €		
04080201 - PROGRAMAS OCUPACIONAIS	PORTARIA 128/2009 DE 30 JANEIRO	ATIVIDADES DE FUNCIONAMENTO	20512499	ALZIRA SILVA GONÇALVES MARTINS	685 450,00 €	641,86 €		
04080201 - PROGRAMAS OCUPACIONAIS	PORTARIA 128/2009 DE 30 JANEIRO	ATIVIDADES DE FUNCIONAMENTO	20533349	ALZIRA SILVA GONÇALVES MARTINS	685 450,00 €	112,04 €		
04080201 - PROGRAMAS OCUPACIONAIS	PORTARIA 128/2009 DE 30 JANEIRO	ATIVIDADES DE FUNCIONAMENTO	20618678	ISABEL MARIA REBAS NOGUEIRA PRATO	685 450,00 €	967,59 €		
04080201 - PROGRAMAS OCUPACIONAIS	PORTARIA 128/2009 DE 30 JANEIRO	ATIVIDADES DE FUNCIONAMENTO	20618678	ISABEL MARIA REBAS NOGUEIRA PRATO	685 450,00 €	144,00 €		
04080201 - PROGRAMAS OCUPACIONAIS	PORTARIA 128/2009 DE 30 JANEIRO	ATIVIDADES DE FUNCIONAMENTO	20618678	ISABEL MARIA REBAS NOGUEIRA PRATO	685 450,00 €	825,00 €		
04080201 - PROGRAMAS OCUPACIONAIS	PORTARIA 128/2009 DE 30 JANEIRO	ATIVIDADES DE FUNCIONAMENTO	20618678	ISABEL MARIA REBAS NOGUEIRA PRATO	685 450,00 €	3 378,09 €		
04080201 - PROGRAMAS OCUPACIONAIS	PORTARIA 128/2009 DE 30 JANEIRO	ATIVIDADES DE FUNCIONAMENTO	20618678	ISABEL MARIA REBAS NOGUEIRA PRATO	685 450,00 €	430,00 €		
04080201 - PROGRAMAS OCUPACIONAIS	PORTARIA 128/2009 DE 30 JANEIRO	ATIVIDADES DE FUNCIONAMENTO	20618678	MARIA GORETI MOURAO LEITE	685 450,00 €	1 782,41 €		
04080201 - PROGRAMAS OCUPACIONAIS	PORTARIA 128/2009 DE 30 JANEIRO	ATIVIDADES DE FUNCIONAMENTO	20618678	MARIA GORETI MOURAO LEITE	685 450,00 €	150,00 €		
04080201 - PROGRAMAS OCUPACIONAIS	PORTARIA 128/2009 DE 30 JANEIRO	ATIVIDADES DE FUNCIONAMENTO	20618678	MARIA EDUARDA AMORIM BATISTA	685 450,00 €	118,83 €		
04080201 - PROGRAMAS OCUPACIONAIS	PORTARIA 128/2009 DE 30 JANEIRO	ATIVIDADES DE FUNCIONAMENTO	20731458	MARIA EDUARDA AMORIM BATISTA	685 450,00 €	5 500,00 €		
04080201 - PROGRAMAS OCUPACIONAIS	PORTARIA 128/2009 DE 30 JANEIRO	ATIVIDADES DE FUNCIONAMENTO	20731458	Ana Paula Rodrigues de Almeida	685 450,00 €	1 344,00 €		
04080201 - PROGRAMAS OCUPACIONAIS	PORTARIA 128/2009 DE 30 JANEIRO	ATIVIDADES DE FUNCIONAMENTO	20847194	ANA PAULA RODRIGUES DE ALMEIDA	685 450,00 €	947,21 €		
04080201 - PROGRAMAS OCUPACIONAIS	PORTARIA 128/2009 DE 30 JANEIRO	ATIVIDADES DE FUNCIONAMENTO	20847194	SANDRA MARIA LOPES DOS SANTOS FERNANDES	685 450,00 €	1 116,90 €		
04080201 - PROGRAMAS OCUPACIONAIS	PORTARIA 128/2009 DE 30 JANEIRO	ATIVIDADES DE FUNCIONAMENTO	20847194	SANDRA MARIA LOPES DOS SANTOS FERNANDES	685 450,00 €	5 516,98 €		
04080201 - PROGRAMAS OCUPACIONAIS	PORTARIA 128/2009 DE 30 JANEIRO	ATIVIDADES DE FUNCIONAMENTO	20847194	SANDRA MARIA LOPES DOS SANTOS FERNANDES	685 450,00 €	1 350,00 €		
04080201 - PROGRAMAS OCUPACIONAIS	PORTARIA 128/2009 DE 30 JANEIRO	ATIVIDADES DE FUNCIONAMENTO	20847194	SANDRA MARIA LOPES DOS SANTOS FERNANDES	685 450,00 €	64,51 €		
04080201 - PROGRAMAS OCUPACIONAIS	PORTARIA 128/2009 DE 30 JANEIRO	ATIVIDADES DE FUNCIONAMENTO	20847194	RIHA DE FATIMA GONZAGA MONTEIRO DOS SANTOS	685 450,00 €	84,00 €		
04080201 - PROGRAMAS OCUPACIONAIS	PORTARIA 128/2009 DE 30 JANEIRO	ATIVIDADES DE FUNCIONAMENTO	20847194	RIHA DE FATIMA GONZAGA MONTEIRO DOS SANTOS	685 450,00 €	204,00 €		
04080201 - PROGRAMAS OCUPACIONAIS	PORTARIA 128/2009 DE 30 JANEIRO	ATIVIDADES DE FUNCIONAMENTO	20847194	ANA JULIETA DE BLANCHI FERNANDES DE CARVALHO	685 450,00 €	152,78 €		
04080201 - PROGRAMAS OCUPACIONAIS	PORTARIA 128/2009 DE 30 JANEIRO	ATIVIDADES DE FUNCIONAMENTO	20847194	ANA JULIETA DE BLANCHI FERNANDES DE CARVALHO	685 450,00 €	816,00 €		
04080201 - PROGRAMAS OCUPACIONAIS	PORTARIA 128/2009 DE 30 JANEIRO	ATIVIDADES DE FUNCIONAMENTO	20847194	SOFIA MARIA TEIXEIRA FERREIRO	685 450,00 €	3 378,09 €		
04080201 - PROGRAMAS OCUPACIONAIS	PORTARIA 128/2009 DE 30 JANEIRO	ATIVIDADES DE FUNCIONAMENTO	20847194	SOFIA MARIA TEIXEIRA FERREIRO	685 450,00 €	90,40 €		
04080201 - PROGRAMAS OCUPACIONAIS	PORTARIA 128/2009 DE 30 JANEIRO	ATIVIDADES DE FUNCIONAMENTO	20847194	RUI MIGUEL DE CARVALHO REBELO DA SILVA	685 450,00 €	3 768,52 €		
04080201 - PROGRAMAS OCUPACIONAIS	PORTARIA 128/2009 DE 30 JANEIRO	ATIVIDADES DE FUNCIONAMENTO	20847194	RUI MIGUEL DE CARVALHO REBELO DA SILVA	685 450,00 €	15,60 €		
04080201 - PROGRAMAS OCUPACIONAIS	PORTARIA 128/2009 DE 30 JANEIRO	ATIVIDADES DE FUNCIONAMENTO	20847194	RUI MIGUEL DE CARVALHO REBELO DA SILVA	685 450,00 €	67,90 €		
04080201 - PROGRAMAS OCUPACIONAIS	PORTARIA 128/2009 DE 30 JANEIRO	ATIVIDADES DE FUNCIONAMENTO	20847194	RUI MIGUEL DE CARVALHO REBELO DA SILVA	685 450,00 €	109,75 €		
04080201 - PROGRAMAS OCUPACIONAIS	PORTARIA 128/2009 DE 30 JANEIRO	ATIVIDADES DE FUNCIONAMENTO	20847194	CLAUSSE PAULA PRATO DA COSTA	685 450,00 €	48,00 €		
04080201 - PROGRAMAS OCUPACIONAIS	PORTARIA 128/2009 DE 30 JANEIRO	ATIVIDADES DE FUNCIONAMENTO	20847194	CLAUSSE PAULA PRATO DA COSTA	685 450,00 €	156,17 €		
04080201 - PROGRAMAS OCUPACIONAIS	PORTARIA 128/2009 DE 30 JANEIRO	ATIVIDADES DE FUNCIONAMENTO	20847194	MANUELA CRISTINA ALVES DOS SANTOS	685 450,00 €	180,00 €		
04080201 - PROGRAMAS OCUPACIONAIS	PORTARIA 128/2009 DE 30 JANEIRO	ATIVIDADES DE FUNCIONAMENTO	20847194	MANUELA CRISTINA ALVES DOS SANTOS	685 450,00 €	1 350,00 €		
04080201 - PROGRAMAS OCUPACIONAIS	PORTARIA 128/2009 DE 30 JANEIRO	ATIVIDADES DE FUNCIONAMENTO	20847194	MARIA BENILDE MORAIS PEREIRO	685 450,00 €	5 516,98 €		
04080201 - PROGRAMAS OCUPACIONAIS	PORTARIA 128/2009 DE 30 JANEIRO	ATIVIDADES DE FUNCIONAMENTO	20847194	MARIA BENILDE MORAIS PEREIRO	685 450,00 €	2 087,57 €		
04080201 - PROGRAMAS OCUPACIONAIS	PORTARIA 128/2009 DE 30 JANEIRO	ATIVIDADES DE FUNCIONAMENTO	20847194	MARIA ELISABETE DE CARVALHO LOPES RODRIGUES	685 450,00 €	432,00 €		
04080201 - PROGRAMAS OCUPACIONAIS	PORTARIA 128/2009 DE 30 JANEIRO	ATIVIDADES DE FUNCIONAMENTO	20847194	MARIA ELISABETE DE CARVALHO LOPES RODRIGUES	685 450,00 €	1 792,41 €		
04080201 - PROGRAMAS OCUPACIONAIS	PORTARIA 128/2009 DE 30 JANEIRO	ATIVIDADES DE FUNCIONAMENTO	20847194	MARIA ELISABETE DE CARVALHO LOPES RODRIGUES	685 450,00 €	516,00 €		
04080201 - PROGRAMAS OCUPACIONAIS	PORTARIA 128/2009 DE 30 JANEIRO	ATIVIDADES DE FUNCIONAMENTO	20847194	MARIA ELISABETE DE CARVALHO LOPES RODRIGUES	685 450,00 €	505,27 €		
04080201 - PROGRAMAS OCUPACIONAIS	PORTARIA 128/2009 DE 30 JANEIRO	ATIVIDADES DE FUNCIONAMENTO	20847194	NELSON TEIXEIRA SILVEIRA	685 450,00 €	638,00 €		

Tipo de despesa	Disposições legais	Finalidade	Entidade beneficiária		Despesa organomaterial	Despesas autorizadas	Despesa paga	Despesa autorizada e não paga	Devolução de transferências / subsídios ocorrida no exercício	Out.
			NIF	Nome / Inscrição						
04080201 - PROGRAMAS OCUPACIONAIS	PORTARIA 126/2009 DE 30 JANEIRO	ATIVIDADES DE FUNCIONAMENTO	212866380	ANABELA MARIA BARRETO FERNANDES	685 450,00 €	628,00 €	628,00 €			
04080201 - PROGRAMAS OCUPACIONAIS	PORTARIA 126/2009 DE 30 JANEIRO	ATIVIDADES DE FUNCIONAMENTO	212866380	ANABELA MARIA BARRETO FERNANDES	685 450,00 €	3 378,09 €	3 378,09 €			
04080201 - PROGRAMAS OCUPACIONAIS	PORTARIA 126/2009 DE 30 JANEIRO	ATIVIDADES DE FUNCIONAMENTO	212866380	ANABELA MARIA BARRETO FERNANDES	685 450,00 €	228,00 €	228,00 €			
04080201 - PROGRAMAS OCUPACIONAIS	PORTARIA 126/2009 DE 30 JANEIRO	ATIVIDADES DE FUNCIONAMENTO	212866380	ANABELA MARIA BARRETO FERNANDES	685 450,00 €	967,59 €	967,59 €			
04080201 - PROGRAMAS OCUPACIONAIS	PORTARIA 126/2009 DE 30 JANEIRO	ATIVIDADES DE FUNCIONAMENTO	212787136	SALETE MARIA PARENTIL GONÇALVES	685 450,00 €	5 516,88 €	5 516,88 €			
04080201 - PROGRAMAS OCUPACIONAIS	PORTARIA 126/2009 DE 30 JANEIRO	ATIVIDADES DE FUNCIONAMENTO	212787136	SALETE MARIA PARENTIL GONÇALVES	685 450,00 €	1 330,00 €	1 330,00 €			
04080201 - PROGRAMAS OCUPACIONAIS	PORTARIA 126/2009 DE 30 JANEIRO	ATIVIDADES DE FUNCIONAMENTO	213986728	JOSE CARLOS CORREIA DOS SANTOS	685 450,00 €	1 330,00 €	1 330,00 €			
04080201 - PROGRAMAS OCUPACIONAIS	PORTARIA 126/2009 DE 30 JANEIRO	ATIVIDADES DE FUNCIONAMENTO	213986728	JOSE CARLOS CORREIA DOS SANTOS	685 450,00 €	1 103,38 €	1 103,38 €			
04080201 - PROGRAMAS OCUPACIONAIS	PORTARIA 126/2009 DE 30 JANEIRO	ATIVIDADES DE FUNCIONAMENTO	214698320	Barbara Sofia Alves Garcia Tso Esteves Borges	685 450,00 €	1 330,00 €	1 330,00 €			
04080201 - PROGRAMAS OCUPACIONAIS	PORTARIA 126/2009 DE 30 JANEIRO	ATIVIDADES DE FUNCIONAMENTO	214698320	Barbara Sofia Alves Garcia Tso Esteves Borges	685 450,00 €	5 516,88 €	5 516,88 €			
04080201 - PROGRAMAS OCUPACIONAIS	PORTARIA 126/2009 DE 30 JANEIRO	ATIVIDADES DE FUNCIONAMENTO	215074955	MARILEIA MONTENHO DE OLIVEIRA	685 450,00 €	186,00 €	186,00 €			
04080201 - PROGRAMAS OCUPACIONAIS	PORTARIA 126/2009 DE 30 JANEIRO	ATIVIDADES DE FUNCIONAMENTO	215074955	MARILEIA MONTENHO DE OLIVEIRA	685 450,00 €	149,38 €	149,38 €			
04080201 - PROGRAMAS OCUPACIONAIS	PORTARIA 126/2009 DE 30 JANEIRO	ATIVIDADES DE FUNCIONAMENTO	216077426	ANA CRISTINA FERREIRA PINTO	685 450,00 €	3 378,09 €	3 378,09 €			
04080201 - PROGRAMAS OCUPACIONAIS	PORTARIA 126/2009 DE 30 JANEIRO	ATIVIDADES DE FUNCIONAMENTO	216077426	ANA CRISTINA FERREIRA PINTO	685 450,00 €	828,00 €	828,00 €			
04080201 - PROGRAMAS OCUPACIONAIS	PORTARIA 126/2009 DE 30 JANEIRO	ATIVIDADES DE FUNCIONAMENTO	216077426	ANA CRISTINA FERREIRA PINTO	685 450,00 €	222,00 €	222,00 €			
04080201 - PROGRAMAS OCUPACIONAIS	PORTARIA 126/2009 DE 30 JANEIRO	ATIVIDADES DE FUNCIONAMENTO	216077426	ANA CRISTINA FERREIRA PINTO	685 450,00 €	950,61 €	950,61 €			
04080201 - PROGRAMAS OCUPACIONAIS	PORTARIA 126/2009 DE 30 JANEIRO	ATIVIDADES DE FUNCIONAMENTO	216075190	MONICA PAULA LAMBRADO PEREIRA DE CARVALHO	685 450,00 €	662,04 €	662,04 €			
04080201 - PROGRAMAS OCUPACIONAIS	PORTARIA 126/2009 DE 30 JANEIRO	ATIVIDADES DE FUNCIONAMENTO	216075190	MONICA PAULA LAMBRADO PEREIRA DE CARVALHO	685 450,00 €	146,40 €	146,40 €			
04080201 - PROGRAMAS OCUPACIONAIS	PORTARIA 126/2009 DE 30 JANEIRO	ATIVIDADES DE FUNCIONAMENTO	216075190	MONICA PAULA LAMBRADO PEREIRA DE CARVALHO	685 450,00 €	15,60 €	15,60 €			
04080201 - PROGRAMAS OCUPACIONAIS	PORTARIA 126/2009 DE 30 JANEIRO	ATIVIDADES DE FUNCIONAMENTO	216075190	MONICA PAULA LAMBRADO PEREIRA DE CARVALHO	685 450,00 €	67,90 €	67,90 €			
04080201 - PROGRAMAS OCUPACIONAIS	PORTARIA 126/2009 DE 30 JANEIRO	ATIVIDADES DE FUNCIONAMENTO	216901270	INES MARIA DOS SANTOS VIEIRA	685 450,00 €	498,00 €	498,00 €			
04080201 - PROGRAMAS OCUPACIONAIS	PORTARIA 126/2009 DE 30 JANEIRO	ATIVIDADES DE FUNCIONAMENTO	216901270	INES MARIA DOS SANTOS VIEIRA	685 450,00 €	407,48 €	407,48 €			
04080201 - PROGRAMAS OCUPACIONAIS	PORTARIA 126/2009 DE 30 JANEIRO	ATIVIDADES DE FUNCIONAMENTO	216925160	CARLOS MIGUEL MATOS BATISTA	685 450,00 €	822,00 €	822,00 €			
04080201 - PROGRAMAS OCUPACIONAIS	PORTARIA 126/2009 DE 30 JANEIRO	ATIVIDADES DE FUNCIONAMENTO	216925160	CARLOS MIGUEL MATOS BATISTA	685 450,00 €	3 239,21 €	3 239,21 €			
04080201 - PROGRAMAS OCUPACIONAIS	PORTARIA 126/2009 DE 30 JANEIRO	ATIVIDADES DE FUNCIONAMENTO	216427065	Marla Mariana Rodrigues Borges	685 450,00 €	526,23 €	526,23 €			
04080201 - PROGRAMAS OCUPACIONAIS	PORTARIA 126/2009 DE 30 JANEIRO	ATIVIDADES DE FUNCIONAMENTO	216427065	Marla Mariana Rodrigues Borges	685 450,00 €	42,00 €	42,00 €			
04080201 - PROGRAMAS OCUPACIONAIS	PORTARIA 126/2009 DE 30 JANEIRO	ATIVIDADES DE FUNCIONAMENTO	217869783	Alcides de Jesus Gonçalves Ribeiro	685 450,00 €	67,90 €	67,90 €			
04080201 - PROGRAMAS OCUPACIONAIS	PORTARIA 126/2009 DE 30 JANEIRO	ATIVIDADES DE FUNCIONAMENTO	217869783	Alcides de Jesus Gonçalves Ribeiro	685 450,00 €	12,00 €	12,00 €			
04080201 - PROGRAMAS OCUPACIONAIS	PORTARIA 126/2009 DE 30 JANEIRO	ATIVIDADES DE FUNCIONAMENTO	217722061	Adriano de Jesus Gonçalves Ribeiro	685 450,00 €	302,16 €	302,16 €			
04080201 - PROGRAMAS OCUPACIONAIS	PORTARIA 126/2009 DE 30 JANEIRO	ATIVIDADES DE FUNCIONAMENTO	217722061	Adriano de Jesus Gonçalves Ribeiro	685 450,00 €	360,00 €	360,00 €			
04080201 - PROGRAMAS OCUPACIONAIS	PORTARIA 126/2009 DE 30 JANEIRO	ATIVIDADES DE FUNCIONAMENTO	218131024	CARLA LACIA	685 450,00 €	438,00 €	438,00 €			
04080201 - PROGRAMAS OCUPACIONAIS	PORTARIA 126/2009 DE 30 JANEIRO	ATIVIDADES DE FUNCIONAMENTO	218131024	CARLA LACIA	685 450,00 €	356,48 €	356,48 €			
04080201 - PROGRAMAS OCUPACIONAIS	PORTARIA 126/2009 DE 30 JANEIRO	ATIVIDADES DE FUNCIONAMENTO	218588782	ALEXANDRA GONÇALVES CLAUDIO	685 450,00 €	1 330,00 €	1 330,00 €			
04080201 - PROGRAMAS OCUPACIONAIS	PORTARIA 126/2009 DE 30 JANEIRO	ATIVIDADES DE FUNCIONAMENTO	218588782	ALEXANDRA GONÇALVES CLAUDIO	685 450,00 €	5 516,88 €	5 516,88 €			
04080201 - PROGRAMAS OCUPACIONAIS	PORTARIA 126/2009 DE 30 JANEIRO	ATIVIDADES DE FUNCIONAMENTO	218531081	ZALIA MARIA MARELLINO DE CAMPOS	685 450,00 €	2 087,97 €	2 087,97 €			
04080201 - PROGRAMAS OCUPACIONAIS	PORTARIA 126/2009 DE 30 JANEIRO	ATIVIDADES DE FUNCIONAMENTO	218531081	ZALIA MARIA MARELLINO DE CAMPOS	685 450,00 €	510,00 €	510,00 €			
04080201 - PROGRAMAS OCUPACIONAIS	PORTARIA 126/2009 DE 30 JANEIRO	ATIVIDADES DE FUNCIONAMENTO	220553556	SUSANA MARIA ROQUES DA SILVA	685 450,00 €	174,00 €	174,00 €			
04080201 - PROGRAMAS OCUPACIONAIS	PORTARIA 126/2009 DE 30 JANEIRO	ATIVIDADES DE FUNCIONAMENTO	220553556	SUSANA MARIA ROQUES DA SILVA	685 450,00 €	967,59 €	967,59 €			
04080201 - PROGRAMAS OCUPACIONAIS	PORTARIA 126/2009 DE 30 JANEIRO	ATIVIDADES DE FUNCIONAMENTO	220651825	SABRINA ESTEFANIA PINES ALVES	685 450,00 €	1 088,00 €	1 088,00 €			
04080201 - PROGRAMAS OCUPACIONAIS	PORTARIA 126/2009 DE 30 JANEIRO	ATIVIDADES DE FUNCIONAMENTO	220651825	SABRINA ESTEFANIA PINES ALVES	685 450,00 €	4 302,66 €	4 302,66 €			
04080201 - PROGRAMAS OCUPACIONAIS	PORTARIA 126/2009 DE 30 JANEIRO	ATIVIDADES DE FUNCIONAMENTO	220900493	MARIA PEREIRA DOS SANTOS ALVES	685 450,00 €	218,00 €	218,00 €			
04080201 - PROGRAMAS OCUPACIONAIS	PORTARIA 126/2009 DE 30 JANEIRO	ATIVIDADES DE FUNCIONAMENTO	220900493	MARIA PEREIRA DOS SANTOS ALVES	685 450,00 €	516,00 €	516,00 €			
04080201 - PROGRAMAS OCUPACIONAIS	PORTARIA 126/2009 DE 30 JANEIRO	ATIVIDADES DE FUNCIONAMENTO	220900493	MARIA PEREIRA DOS SANTOS ALVES	685 450,00 €	2 087,97 €	2 087,97 €			
04080201 - PROGRAMAS OCUPACIONAIS	PORTARIA 126/2009 DE 30 JANEIRO	ATIVIDADES DE FUNCIONAMENTO	220900493	MARIA PEREIRA DOS SANTOS ALVES	685 450,00 €	967,59 €	967,59 €			

Handwritten signatures and initials in blue ink, including "Hana n.", "R", and "Pm".

Tipo de despesa	Dispositivos legais	Finalidade	NIF	Unidade beneficiária		Despesa autorizada	Despesa paga	Despesa autorizada / subidos ocorrida no exercício	Obs.
				Nome / designação					
04080201 - PROGRAMAS OCUPACIONAIS	PORTARIA 128/2009 DE 30 JANEIRO	ATIVIDADES DE FUNCIONAMENTO	228757913	NUNO RICARDO MOREIRA CORREIA DE BARROS		516,00 €	516,00 €		
04080201 - PROGRAMAS OCUPACIONAIS	PORTARIA 128/2009 DE 30 JANEIRO	ATIVIDADES DE FUNCIONAMENTO	228757913	NUNO RICARDO MOREIRA CORREIA DE BARROS		2 087,97 €	2 087,97 €		
04080201 - PROGRAMAS OCUPACIONAIS	PORTARIA 128/2009 DE 30 JANEIRO	ATIVIDADES DE FUNCIONAMENTO	228757913	CARINA GABRIEL FERREIRA MARTINS		510,00 €	510,00 €		
04080201 - PROGRAMAS OCUPACIONAIS	PORTARIA 128/2009 DE 30 JANEIRO	ATIVIDADES DE FUNCIONAMENTO	228757913	CARINA GABRIEL FERREIRA MARTINS		2 087,97 €	2 087,97 €		
04080201 - PROGRAMAS OCUPACIONAIS	PORTARIA 128/2009 DE 30 JANEIRO	ATIVIDADES DE FUNCIONAMENTO	228757913	Ana Patrícia Capela		1 350,00 €	1 350,00 €		
04080201 - PROGRAMAS OCUPACIONAIS	PORTARIA 128/2009 DE 30 JANEIRO	ATIVIDADES DE FUNCIONAMENTO	228757913	Ana Patrícia Capela		5 516,98 €	5 516,98 €		
04080201 - PROGRAMAS OCUPACIONAIS	PORTARIA 128/2009 DE 30 JANEIRO	ATIVIDADES DE FUNCIONAMENTO	228757913	ISABEL DA CONCEIÇÃO MOURA DE CARVALHO MARTINS		641,66 €	641,66 €		
04080201 - PROGRAMAS OCUPACIONAIS	PORTARIA 128/2009 DE 30 JANEIRO	ATIVIDADES DE FUNCIONAMENTO	228757913	ISABEL DA CONCEIÇÃO MOURA DE CARVALHO MARTINS		774,00 €	774,00 €		
04080201 - PROGRAMAS OCUPACIONAIS	PORTARIA 128/2009 DE 30 JANEIRO	ATIVIDADES DE FUNCIONAMENTO	228757913	DIOGO ANDRÉ ESCALERA DO REGO		363,27 €	363,27 €		
04080201 - PROGRAMAS OCUPACIONAIS	PORTARIA 128/2009 DE 30 JANEIRO	ATIVIDADES DE FUNCIONAMENTO	228757913	DIOGO ANDRÉ ESCALERA DO REGO		450,00 €	450,00 €		
04080201 - PROGRAMAS OCUPACIONAIS	PORTARIA 128/2009 DE 30 JANEIRO	ATIVIDADES DE FUNCIONAMENTO	228757913	CATIA SUSANA ALVES DINIS		1 224,00 €	1 224,00 €		
04080201 - PROGRAMAS OCUPACIONAIS	PORTARIA 128/2009 DE 30 JANEIRO	ATIVIDADES DE FUNCIONAMENTO	228757913	CATIA SUSANA ALVES DINIS		1 004,92 €	1 004,92 €		
04080201 - PROGRAMAS OCUPACIONAIS	PORTARIA 128/2009 DE 30 JANEIRO	ATIVIDADES DE FUNCIONAMENTO	228757913	BRUNO MIGUEL TEIXEIRA PINTO		774,00 €	774,00 €		
04080201 - PROGRAMAS OCUPACIONAIS	PORTARIA 128/2009 DE 30 JANEIRO	ATIVIDADES DE FUNCIONAMENTO	228757913	BRUNO MIGUEL TEIXEIRA PINTO		641,66 €	641,66 €		
04080201 - PROGRAMAS OCUPACIONAIS	PORTARIA 128/2009 DE 30 JANEIRO	ATIVIDADES DE FUNCIONAMENTO	228757913	DANIELA LUIZ DA SILVA MACHADO		509,20 €	509,20 €		
04080201 - PROGRAMAS OCUPACIONAIS	PORTARIA 128/2009 DE 30 JANEIRO	ATIVIDADES DE FUNCIONAMENTO	228757913	DANIELA LUIZ DA SILVA MACHADO		114,00 €	114,00 €		
04080201 - PROGRAMAS OCUPACIONAIS	PORTARIA 128/2009 DE 30 JANEIRO	ATIVIDADES DE FUNCIONAMENTO	228757913	Ana Cristina Dias de Sousa		924,00 €	924,00 €		
04080201 - PROGRAMAS OCUPACIONAIS	PORTARIA 128/2009 DE 30 JANEIRO	ATIVIDADES DE FUNCIONAMENTO	228757913	Ana Cristina Dias de Sousa		763,88 €	763,88 €		
04080201 - PROGRAMAS OCUPACIONAIS	PORTARIA 128/2009 DE 30 JANEIRO	ATIVIDADES DE FUNCIONAMENTO	228757913	NATALIA DA ASSUNÇÃO CARDOSO DE SOUSA		1 248,00 €	1 248,00 €		
04080201 - PROGRAMAS OCUPACIONAIS	PORTARIA 128/2009 DE 30 JANEIRO	ATIVIDADES DE FUNCIONAMENTO	228757913	NATALIA DA ASSUNÇÃO CARDOSO DE SOUSA		1 015,11 €	1 015,11 €		
04080201 - PROGRAMAS OCUPACIONAIS	PORTARIA 128/2009 DE 30 JANEIRO	ATIVIDADES DE FUNCIONAMENTO	228757913	VALTIN YAMBEIRO		156,00 €	156,00 €		
04080201 - PROGRAMAS OCUPACIONAIS	PORTARIA 128/2009 DE 30 JANEIRO	ATIVIDADES DE FUNCIONAMENTO	228757913	VALTIN YAMBEIRO		135,80 €	135,80 €		
04080201 - PROGRAMAS OCUPACIONAIS	PORTARIA 128/2009 DE 30 JANEIRO	ATIVIDADES DE FUNCIONAMENTO	228757913	CATARINA SOFIA MACHADO VILANÇO		131,00 €	131,00 €		
04080201 - PROGRAMAS OCUPACIONAIS	PORTARIA 128/2009 DE 30 JANEIRO	ATIVIDADES DE FUNCIONAMENTO	228757913	CATARINA SOFIA MACHADO VILANÇO		101,86 €	101,86 €		
04080201 - PROGRAMAS OCUPACIONAIS	PORTARIA 128/2009 DE 30 JANEIRO	ATIVIDADES DE FUNCIONAMENTO	228757913	ANA CRISTINA MESQUITA MONTEIRO		1 350,00 €	1 350,00 €		
04080201 - PROGRAMAS OCUPACIONAIS	PORTARIA 128/2009 DE 30 JANEIRO	ATIVIDADES DE FUNCIONAMENTO	228757913	ANA CRISTINA MESQUITA MONTEIRO		5 516,98 €	5 516,98 €		
04080201 - PROGRAMAS OCUPACIONAIS	PORTARIA 128/2009 DE 30 JANEIRO	ATIVIDADES DE FUNCIONAMENTO	228757913	TIAGO ANDRÉ DE SOUSA SAMPAIO LÍBIO		438,00 €	438,00 €		
04080201 - PROGRAMAS OCUPACIONAIS	PORTARIA 128/2009 DE 30 JANEIRO	ATIVIDADES DE FUNCIONAMENTO	228757913	TIAGO ANDRÉ DE SOUSA SAMPAIO LÍBIO		1 782,41 €	1 782,41 €		
04080201 - PROGRAMAS OCUPACIONAIS	PORTARIA 128/2009 DE 30 JANEIRO	ATIVIDADES DE FUNCIONAMENTO	228757913	SERGIO TIAGO VASQUES TEIXEIRA		912,00 €	912,00 €		
04080201 - PROGRAMAS OCUPACIONAIS	PORTARIA 128/2009 DE 30 JANEIRO	ATIVIDADES DE FUNCIONAMENTO	228757913	SERGIO TIAGO VASQUES TEIXEIRA		1 290,12 €	1 290,12 €		
04080201 - PROGRAMAS OCUPACIONAIS	PORTARIA 128/2009 DE 30 JANEIRO	ATIVIDADES DE FUNCIONAMENTO	228757913	ANA MARGARIDA BARROS LOUREIRO DIAS		997,59 €	997,59 €		
04080201 - PROGRAMAS OCUPACIONAIS	PORTARIA 128/2009 DE 30 JANEIRO	ATIVIDADES DE FUNCIONAMENTO	228757913	ANA MARGARIDA BARROS LOUREIRO DIAS		234,00 €	234,00 €		
04080201 - PROGRAMAS OCUPACIONAIS	PORTARIA 128/2009 DE 30 JANEIRO	ATIVIDADES DE FUNCIONAMENTO	228757913	SOFIA CARMINDA MARQUES GONÇALVES		159,57 €	159,57 €		
04080201 - PROGRAMAS OCUPACIONAIS	PORTARIA 128/2009 DE 30 JANEIRO	ATIVIDADES DE FUNCIONAMENTO	228757913	SOFIA CARMINDA MARQUES GONÇALVES		198,00 €	198,00 €		
04080201 - PROGRAMAS OCUPACIONAIS	PORTARIA 128/2009 DE 30 JANEIRO	ATIVIDADES DE FUNCIONAMENTO	228757913	Filipa Isabel Rosa Magalhães		438,00 €	438,00 €		
04080201 - PROGRAMAS OCUPACIONAIS	PORTARIA 128/2009 DE 30 JANEIRO	ATIVIDADES DE FUNCIONAMENTO	228757913	Filipa Isabel Rosa Magalhães		1 782,41 €	1 782,41 €		
04080201 - PROGRAMAS OCUPACIONAIS	PORTARIA 128/2009 DE 30 JANEIRO	ATIVIDADES DE FUNCIONAMENTO	228757913	Bruno Tiago da Rocha Capelas		594,00 €	594,00 €		
04080201 - PROGRAMAS OCUPACIONAIS	PORTARIA 128/2009 DE 30 JANEIRO	ATIVIDADES DE FUNCIONAMENTO	228757913	Bruno Tiago da Rocha Capelas		2 427,47 €	2 427,47 €		
04080201 - PROGRAMAS OCUPACIONAIS	PORTARIA 128/2009 DE 30 JANEIRO	ATIVIDADES DE FUNCIONAMENTO	228757913	VERA MAFALDA DA SILVA INEIRO		1 935,19 €	1 935,19 €		
04080201 - PROGRAMAS OCUPACIONAIS	PORTARIA 128/2009 DE 30 JANEIRO	ATIVIDADES DE FUNCIONAMENTO	228757913	VERA MAFALDA DA SILVA INEIRO		480,00 €	480,00 €		
04080201 - PROGRAMAS OCUPACIONAIS	PORTARIA 128/2009 DE 30 JANEIRO	ATIVIDADES DE FUNCIONAMENTO	228757913	Zélia Maria Teixeira Alves		228,00 €	228,00 €		
04080201 - PROGRAMAS OCUPACIONAIS	PORTARIA 128/2009 DE 30 JANEIRO	ATIVIDADES DE FUNCIONAMENTO	228757913	Zélia Maria Teixeira Alves		3 378,09 €	3 378,09 €		
04080201 - PROGRAMAS OCUPACIONAIS	PORTARIA 128/2009 DE 30 JANEIRO	ATIVIDADES DE FUNCIONAMENTO	228757913	Zélia Maria Teixeira Alves		997,59 €	997,59 €		
04080201 - PROGRAMAS OCUPACIONAIS	PORTARIA 128/2009 DE 30 JANEIRO	ATIVIDADES DE FUNCIONAMENTO	228757913	Zélia Maria Teixeira Alves		828,00 €	828,00 €		

Tipo de despesa	Disposições legais	Finalidade	Nº	Entidade beneficiária		Despesa empenhada	Despesa autorizada	Despesa paga	Despesa autorizada e subscrita / ocorrida no exercício	Out.
				Nome / designação						
0408201 - PROGRAMAS OCUPACIONAIS	PORTARIA 126/2009 DE 30 JANEIRO	ATIVIDADES DE FUNCIONAMENTO	241395912	FABRINE ALVES MELORES		641,66 €		641,66 €		
0408201 - PROGRAMAS OCUPACIONAIS	PORTARIA 126/2009 DE 30 JANEIRO	ATIVIDADES DE FUNCIONAMENTO	241395912	FABRINE ALVES MELORES		774,00 €		774,00 €		
0408201 - PROGRAMAS OCUPACIONAIS	PORTARIA 126/2009 DE 30 JANEIRO	ATIVIDADES DE FUNCIONAMENTO	242781346	Julio Cesar Fernandes Marinho		12,00 €		12,00 €		
0408201 - PROGRAMAS OCUPACIONAIS	PORTARIA 126/2009 DE 30 JANEIRO	ATIVIDADES DE FUNCIONAMENTO	242784948	Julio Cesar Fernandes Marinho		67,00 €		67,00 €		
0408201 - PROGRAMAS OCUPACIONAIS	PORTARIA 126/2009 DE 30 JANEIRO	ATIVIDADES DE FUNCIONAMENTO	24252909	ANA CRISTINA CARVALHO COELHO		1.350,00 €		1.350,00 €		
0408201 - PROGRAMAS OCUPACIONAIS	PORTARIA 126/2009 DE 30 JANEIRO	ATIVIDADES DE FUNCIONAMENTO	24252909	ANA CRISTINA CARVALHO COELHO		1.103,38 €		1.103,38 €		
0408201 - PROGRAMAS OCUPACIONAIS	PORTARIA 126/2009 DE 30 JANEIRO	ATIVIDADES DE FUNCIONAMENTO	24252909	HUGO FILIPE ALMEIDA PAULÃO		822,00 €		822,00 €		
0408201 - PROGRAMAS OCUPACIONAIS	PORTARIA 126/2009 DE 30 JANEIRO	ATIVIDADES DE FUNCIONAMENTO	24252909	HUGO FILIPE ALMEIDA PAULÃO		3.295,21 €		3.295,21 €		
0408201 - PROGRAMAS OCUPACIONAIS	PORTARIA 126/2009 DE 30 JANEIRO	ATIVIDADES DE FUNCIONAMENTO	24524185	SARA BEATRIZ RIBEIRO COELHO		516,00 €		516,00 €		
0408201 - PROGRAMAS OCUPACIONAIS	PORTARIA 126/2009 DE 30 JANEIRO	ATIVIDADES DE FUNCIONAMENTO	24524185	SARA BEATRIZ RIBEIRO COELHO		2.087,97 €		2.087,97 €		
0408201 - PROGRAMAS OCUPACIONAIS	PORTARIA 126/2009 DE 30 JANEIRO	ATIVIDADES DE FUNCIONAMENTO	24524185	SARA BEATRIZ RIBEIRO COELHO		228,00 €		228,00 €		
0408201 - PROGRAMAS OCUPACIONAIS	PORTARIA 126/2009 DE 30 JANEIRO	ATIVIDADES DE FUNCIONAMENTO	24524185	SARA BEATRIZ RIBEIRO COELHO		967,59 €		967,59 €		
0408201 - PROGRAMAS OCUPACIONAIS	PORTARIA 126/2009 DE 30 JANEIRO	ATIVIDADES DE FUNCIONAMENTO	245671730	Liliana Sofia Silva Lisboa		510,00 €		510,00 €		
0408201 - PROGRAMAS OCUPACIONAIS	PORTARIA 126/2009 DE 30 JANEIRO	ATIVIDADES DE FUNCIONAMENTO	245671730	Liliana Sofia Silva Lisboa		2.087,97 €		2.087,97 €		
0408201 - PROGRAMAS OCUPACIONAIS	PORTARIA 126/2009 DE 30 JANEIRO	ATIVIDADES DE FUNCIONAMENTO	24625102	DIOGO FILIPE SALGUEIRO DE SA		395,48 €		395,48 €		
0408201 - PROGRAMAS OCUPACIONAIS	PORTARIA 126/2009 DE 30 JANEIRO	ATIVIDADES DE FUNCIONAMENTO	24625102	DIOGO FILIPE SALGUEIRO DE SA		438,00 €		438,00 €		
0408201 - PROGRAMAS OCUPACIONAIS	PORTARIA 126/2009 DE 30 JANEIRO	ATIVIDADES DE FUNCIONAMENTO	246273261	PEDRO PAULO CASTRO FERNANDES		296,40 €		296,40 €		
0408201 - PROGRAMAS OCUPACIONAIS	PORTARIA 126/2009 DE 30 JANEIRO	ATIVIDADES DE FUNCIONAMENTO	246273261	PEDRO PAULO CASTRO FERNANDES		39,00 €		39,00 €		
0408201 - PROGRAMAS OCUPACIONAIS	PORTARIA 126/2009 DE 30 JANEIRO	ATIVIDADES DE FUNCIONAMENTO	246273261	PEDRO PAULO CASTRO FERNANDES		1.358,03 €		1.358,03 €		
0408201 - PROGRAMAS OCUPACIONAIS	PORTARIA 126/2009 DE 30 JANEIRO	ATIVIDADES DE FUNCIONAMENTO	246273261	PEDRO PAULO CASTRO FERNANDES		438,00 €		438,00 €		
0408201 - PROGRAMAS OCUPACIONAIS	PORTARIA 126/2009 DE 30 JANEIRO	ATIVIDADES DE FUNCIONAMENTO	246273261	PEDRO PAULO CASTRO FERNANDES		1.782,41 €		1.782,41 €		
0408201 - PROGRAMAS OCUPACIONAIS	PORTARIA 126/2009 DE 30 JANEIRO	ATIVIDADES DE FUNCIONAMENTO	246664189	DINA SCOFIA PEREIRA DA FONTE		1.265,00 €		1.265,00 €		
0408201 - PROGRAMAS OCUPACIONAIS	PORTARIA 126/2009 DE 30 JANEIRO	ATIVIDADES DE FUNCIONAMENTO	246664189	DINA SCOFIA PEREIRA DA FONTE		1.015,50 €		1.015,50 €		
0408201 - PROGRAMAS OCUPACIONAIS	PORTARIA 126/2009 DE 30 JANEIRO	ATIVIDADES DE FUNCIONAMENTO	246664189	DINA SCOFIA PEREIRA DA FONTE		438,00 €		438,00 €		
0408201 - PROGRAMAS OCUPACIONAIS	PORTARIA 126/2009 DE 30 JANEIRO	ATIVIDADES DE FUNCIONAMENTO	246664189	DINA SCOFIA PEREIRA DA FONTE		316,48 €		316,48 €		
0408201 - PROGRAMAS OCUPACIONAIS	PORTARIA 126/2009 DE 30 JANEIRO	ATIVIDADES DE FUNCIONAMENTO	246664189	DINA SCOFIA PEREIRA DA FONTE		1.062,00 €		1.062,00 €		
0408201 - PROGRAMAS OCUPACIONAIS	PORTARIA 126/2009 DE 30 JANEIRO	ATIVIDADES DE FUNCIONAMENTO	246664189	DINA SCOFIA PEREIRA DA FONTE		865,13 €		865,13 €		
0408201 - PROGRAMAS OCUPACIONAIS	PORTARIA 126/2009 DE 30 JANEIRO	ATIVIDADES DE FUNCIONAMENTO	246664189	DINA SCOFIA PEREIRA DA FONTE		150,00 €		150,00 €		
0408201 - PROGRAMAS OCUPACIONAIS	PORTARIA 126/2009 DE 30 JANEIRO	ATIVIDADES DE FUNCIONAMENTO	246664189	DINA SCOFIA PEREIRA DA FONTE		967,59 €		967,59 €		
0408201 - PROGRAMAS OCUPACIONAIS	PORTARIA 126/2009 DE 30 JANEIRO	ATIVIDADES DE FUNCIONAMENTO	246664189	DINA SCOFIA PEREIRA DA FONTE		828,00 €		828,00 €		
0408201 - PROGRAMAS OCUPACIONAIS	PORTARIA 126/2009 DE 30 JANEIRO	ATIVIDADES DE FUNCIONAMENTO	246664189	DINA SCOFIA PEREIRA DA FONTE		3.376,09 €		3.376,09 €		
0408201 - PROGRAMAS OCUPACIONAIS	PORTARIA 126/2009 DE 30 JANEIRO	ATIVIDADES DE FUNCIONAMENTO	246664189	DINA SCOFIA PEREIRA DA FONTE		828,00 €		828,00 €		
0408201 - PROGRAMAS OCUPACIONAIS	PORTARIA 126/2009 DE 30 JANEIRO	ATIVIDADES DE FUNCIONAMENTO	246664189	DINA SCOFIA PEREIRA DA FONTE		3.376,09 €		3.376,09 €		
0408201 - PROGRAMAS OCUPACIONAIS	PORTARIA 126/2009 DE 30 JANEIRO	ATIVIDADES DE FUNCIONAMENTO	246664189	DINA SCOFIA PEREIRA DA FONTE		228,00 €		228,00 €		
0408201 - PROGRAMAS OCUPACIONAIS	PORTARIA 126/2009 DE 30 JANEIRO	ATIVIDADES DE FUNCIONAMENTO	246664189	DINA SCOFIA PEREIRA DA FONTE		516,00 €		516,00 €		
0408201 - PROGRAMAS OCUPACIONAIS	PORTARIA 126/2009 DE 30 JANEIRO	ATIVIDADES DE FUNCIONAMENTO	246664189	DINA SCOFIA PEREIRA DA FONTE		2.087,97 €		2.087,97 €		
0408201 - PROGRAMAS OCUPACIONAIS	PORTARIA 126/2009 DE 30 JANEIRO	ATIVIDADES DE FUNCIONAMENTO	246664189	DINA SCOFIA PEREIRA DA FONTE		967,59 €		967,59 €		
0408201 - PROGRAMAS OCUPACIONAIS	PORTARIA 126/2009 DE 30 JANEIRO	ATIVIDADES DE FUNCIONAMENTO	246664189	DINA SCOFIA PEREIRA DA FONTE		228,00 €		228,00 €		
0408201 - PROGRAMAS OCUPACIONAIS	PORTARIA 126/2009 DE 30 JANEIRO	ATIVIDADES DE FUNCIONAMENTO	246664189	DINA SCOFIA PEREIRA DA FONTE		407,40 €		407,40 €		
0408201 - PROGRAMAS OCUPACIONAIS	PORTARIA 126/2009 DE 30 JANEIRO	ATIVIDADES DE FUNCIONAMENTO	246664189	DINA SCOFIA PEREIRA DA FONTE		486,00 €		486,00 €		
0408201 - PROGRAMAS OCUPACIONAIS	PORTARIA 126/2009 DE 30 JANEIRO	ATIVIDADES DE FUNCIONAMENTO	246664189	DINA SCOFIA PEREIRA DA FONTE		438,00 €		438,00 €		
0408201 - PROGRAMAS OCUPACIONAIS	PORTARIA 126/2009 DE 30 JANEIRO	ATIVIDADES DE FUNCIONAMENTO	246664189	DINA SCOFIA PEREIRA DA FONTE		356,48 €		356,48 €		
0408201 - PROGRAMAS OCUPACIONAIS	PORTARIA 126/2009 DE 30 JANEIRO	ATIVIDADES DE FUNCIONAMENTO	246664189	DINA SCOFIA PEREIRA DA FONTE		570,00 €		570,00 €		

Handwritten signatures and initials in blue ink at the top right of the page.

Tipo de despesa	Disponibilizaç�es legais	Finalidade	entidade benefici�ria		Despesas autorizadas	Despesas pagas	Despesas autorizadas e n�o pagas	Devolu��o de transfer�ncias e subs�dios ocorrida no exerc�cio	Obs.
			NIF	Nome / Endere�o, �o					
04080201 - PROGRAMAS OCUPACIONAIS	PORTARIA 128/2009 DE 30 JANEIRO	ATIVIDADES DE FUNCIONAMENTO	254535905	BRUNO JOSE Figueiredo Costa de Almeida	481,75 �	468,72 �			
04080201 - PROGRAMAS OCUPACIONAIS	PORTARIA 128/2009 DE 30 JANEIRO	ATIVIDADES DE FUNCIONAMENTO	254535905	BRUNO JOSE Figueiredo Costa de Almeida	432,00 �	432,00 �			
04080201 - PROGRAMAS OCUPACIONAIS	PORTARIA 128/2009 DE 30 JANEIRO	ATIVIDADES DE FUNCIONAMENTO	254535905	BRUNO JOSE Figueiredo Costa de Almeida	1.782,41 �	1.782,41 �			
04080201 - PROGRAMAS OCUPACIONAIS	PORTARIA 128/2009 DE 30 JANEIRO	ATIVIDADES DE FUNCIONAMENTO	254535905	SUSANA MARIA PEREIRA MACHUEIRA	516,00 �	396,00 �	120,00 �		
04080201 - PROGRAMAS OCUPACIONAIS	PORTARIA 128/2009 DE 30 JANEIRO	ATIVIDADES DE FUNCIONAMENTO	254535905	SUSANA MARIA PEREIRA MACHUEIRA	1.782,41 �	1.782,41 �			
04080201 - PROGRAMAS OCUPACIONAIS	PORTARIA 128/2009 DE 30 JANEIRO	ATIVIDADES DE FUNCIONAMENTO	254535905	SUSANA MARIA PEREIRA MACHUEIRA	432,00 �	432,00 �			
04080201 - PROGRAMAS OCUPACIONAIS	PORTARIA 128/2009 DE 30 JANEIRO	ATIVIDADES DE FUNCIONAMENTO	254535905	SUSANA MARIA PEREIRA MACHUEIRA	2.087,59 �	1.578,71 �	508,88 �		
04080201 - PROGRAMAS OCUPACIONAIS	PORTARIA 128/2009 DE 30 JANEIRO	ATIVIDADES DE FUNCIONAMENTO	254535905	MARCIO JOSE CAMILO PIRES	144,00 �	144,00 �			
04080201 - PROGRAMAS OCUPACIONAIS	PORTARIA 128/2009 DE 30 JANEIRO	ATIVIDADES DE FUNCIONAMENTO	254535905	MARCIO JOSE CAMILO PIRES	611,13 �	611,13 �			
04080201 - PROGRAMAS OCUPACIONAIS	PORTARIA 128/2009 DE 30 JANEIRO	ATIVIDADES DE FUNCIONAMENTO	254535905	CATARINA MESQUITA ENES RODRIGUES	458,00 �	458,00 �			
04080201 - PROGRAMAS OCUPACIONAIS	PORTARIA 128/2009 DE 30 JANEIRO	ATIVIDADES DE FUNCIONAMENTO	254535905	CATARINA MESQUITA ENES RODRIGUES	407,40 �	407,40 �			
04080201 - PROGRAMAS OCUPACIONAIS	PORTARIA 128/2009 DE 30 JANEIRO	ATIVIDADES DE FUNCIONAMENTO	254535905	ANDRE FILIPE RODRIGUES LEAL PINTO	3.293,21 �	3.293,21 �			
04080201 - PROGRAMAS OCUPACIONAIS	PORTARIA 128/2009 DE 30 JANEIRO	ATIVIDADES DE FUNCIONAMENTO	254535905	ANDRE FILIPE RODRIGUES LEAL PINTO	822,00 �	822,00 �			
04080201 - PROGRAMAS OCUPACIONAIS	PORTARIA 128/2009 DE 30 JANEIRO	ATIVIDADES DE FUNCIONAMENTO	254535905	ANA Cl�udia Silva Gomes Ferreira	84,00 �	84,00 �			
04080201 - PROGRAMAS OCUPACIONAIS	PORTARIA 128/2009 DE 30 JANEIRO	ATIVIDADES DE FUNCIONAMENTO	254535905	ANA Cl�udia Silva Gomes Ferreira	64,51 �	64,51 �			
04080201 - PROGRAMAS OCUPACIONAIS	PORTARIA 128/2009 DE 30 JANEIRO	ATIVIDADES DE FUNCIONAMENTO	254535905	MARCIA ALEXANDRA DA FONTE CAPELA	84,00 �	84,00 �			
04080201 - PROGRAMAS OCUPACIONAIS	PORTARIA 128/2009 DE 30 JANEIRO	ATIVIDADES DE FUNCIONAMENTO	254535905	MARCIA ALEXANDRA DA FONTE CAPELA	1.782,41 �	1.782,41 �			
04080201 - PROGRAMAS OCUPACIONAIS	PORTARIA 128/2009 DE 30 JANEIRO	ATIVIDADES DE FUNCIONAMENTO	254535905	MARCIA ALEXANDRA DA FONTE CAPELA	438,00 �	438,00 �			
04080201 - PROGRAMAS OCUPACIONAIS	PORTARIA 128/2009 DE 30 JANEIRO	ATIVIDADES DE FUNCIONAMENTO	254535905	MARCIA ALEXANDRA DA FONTE CAPELA	64,51 �	64,51 �			
04080201 - PROGRAMAS OCUPACIONAIS	PORTARIA 128/2009 DE 30 JANEIRO	ATIVIDADES DE FUNCIONAMENTO	254535905	CRISTINA MOREIRA GOMES	432,00 �	432,00 �			
04080201 - PROGRAMAS OCUPACIONAIS	PORTARIA 128/2009 DE 30 JANEIRO	ATIVIDADES DE FUNCIONAMENTO	254535905	CRISTINA MOREIRA GOMES	2.087,59 �	2.087,59 �			
04080201 - PROGRAMAS OCUPACIONAIS	PORTARIA 128/2009 DE 30 JANEIRO	ATIVIDADES DE FUNCIONAMENTO	254535905	CRISTINA MOREIRA GOMES	516,00 �	516,00 �			
04080201 - PROGRAMAS OCUPACIONAIS	PORTARIA 128/2009 DE 30 JANEIRO	ATIVIDADES DE FUNCIONAMENTO	254535905	CRISTINA MOREIRA GOMES	1.782,41 �	1.782,41 �			
04080201 - PROGRAMAS OCUPACIONAIS	PORTARIA 128/2009 DE 30 JANEIRO	ATIVIDADES DE FUNCIONAMENTO	254535905	ANA CATARINA MONTEIRO PINTO	84,00 �	84,00 �			
04080201 - PROGRAMAS OCUPACIONAIS	PORTARIA 128/2009 DE 30 JANEIRO	ATIVIDADES DE FUNCIONAMENTO	254535905	ANA CATARINA MONTEIRO PINTO	64,51 �	64,51 �			
04080201 - PROGRAMAS OCUPACIONAIS	PORTARIA 128/2009 DE 30 JANEIRO	ATIVIDADES DE FUNCIONAMENTO	254535905	DIANA FIDEL DA COSTA LOPES NUNES	438,00 �	438,00 �			
04080201 - PROGRAMAS OCUPACIONAIS	PORTARIA 128/2009 DE 30 JANEIRO	ATIVIDADES DE FUNCIONAMENTO	254535905	DIANA FIDEL DA COSTA LOPES NUNES	356,48 �	356,48 �			
04080201 - PROGRAMAS OCUPACIONAIS	PORTARIA 128/2009 DE 30 JANEIRO	ATIVIDADES DE FUNCIONAMENTO	254535905	C�TIA ANDREIA TEIXEIRA MATIAS	356,48 �	356,48 �			
04080201 - PROGRAMAS OCUPACIONAIS	PORTARIA 128/2009 DE 30 JANEIRO	ATIVIDADES DE FUNCIONAMENTO	254535905	C�TIA ANDREIA TEIXEIRA MATIAS	438,00 �	438,00 �			
04080201 - PROGRAMAS OCUPACIONAIS	PORTARIA 128/2009 DE 30 JANEIRO	ATIVIDADES DE FUNCIONAMENTO	254535905	ABELINHA DE ANDRADE TEIXEIRA LIEGO	438,00 �	438,00 �			
04080201 - PROGRAMAS OCUPACIONAIS	PORTARIA 128/2009 DE 30 JANEIRO	ATIVIDADES DE FUNCIONAMENTO	254535905	ABELINHA DE ANDRADE TEIXEIRA LIEGO	356,48 �	356,48 �			
04080201 - PROGRAMAS OCUPACIONAIS	PORTARIA 128/2009 DE 30 JANEIRO	ATIVIDADES DE FUNCIONAMENTO	254535905	RAI MIGUEL FERREIRA CONDE	1.080,00 �	1.080,00 �			
04080201 - PROGRAMAS OCUPACIONAIS	PORTARIA 128/2009 DE 30 JANEIRO	ATIVIDADES DE FUNCIONAMENTO	254535905	RAI MIGUEL FERREIRA CONDE	4.400,00 �	4.400,00 �			
04080201 - PROGRAMAS OCUPACIONAIS	PORTARIA 128/2009 DE 30 JANEIRO	ATIVIDADES DE FUNCIONAMENTO	254535905	ADRIANA FILIPA GONCALVES DE OLIVEIRA	3.272,00 �	3.272,00 �			
04080201 - PROGRAMAS OCUPACIONAIS	PORTARIA 128/2009 DE 30 JANEIRO	ATIVIDADES DE FUNCIONAMENTO	254535905	ADRIANA FILIPA GONCALVES DE OLIVEIRA	5.211,48 �	5.211,48 �			
04080201 - PROGRAMAS OCUPACIONAIS	PORTARIA 128/2009 DE 30 JANEIRO	ATIVIDADES DE FUNCIONAMENTO	254535905	ADRIANA FILIPA GONCALVES DE OLIVEIRA	3.293,21 �	3.293,21 �			
04080201 - PROGRAMAS OCUPACIONAIS	PORTARIA 128/2009 DE 30 JANEIRO	ATIVIDADES DE FUNCIONAMENTO	254535905	MARTA SOPA LOPES VIEIRA	822,00 �	822,00 �			
04080201 - PROGRAMAS OCUPACIONAIS	PORTARIA 128/2009 DE 30 JANEIRO	ATIVIDADES DE FUNCIONAMENTO	254535905	T�MARA BARREIRO DOS SANTOS	510,00 �	510,00 �			
04080201 - PROGRAMAS OCUPACIONAIS	PORTARIA 128/2009 DE 30 JANEIRO	ATIVIDADES DE FUNCIONAMENTO	254535905	T�MARA BARREIRO DOS SANTOS	2.087,59 �	2.087,59 �			
04080201 - PROGRAMAS OCUPACIONAIS	PORTARIA 128/2009 DE 30 JANEIRO	ATIVIDADES DE FUNCIONAMENTO	254535905	ANA ISABEL PINHEIRO DO CARO	198,00 �	198,00 �			
04080201 - PROGRAMAS OCUPACIONAIS	PORTARIA 128/2009 DE 30 JANEIRO	ATIVIDADES DE FUNCIONAMENTO	254535905	ANA ISABEL PINHEIRO DO CARO	155,57 �	155,57 �			
04080201 - PROGRAMAS OCUPACIONAIS	PORTARIA 128/2009 DE 30 JANEIRO	ATIVIDADES DE FUNCIONAMENTO	254535905	PEDRO MIGUEL OLIVEIRA FERREIRA	1.332,00 �	1.332,00 �			
04080201 - PROGRAMAS OCUPACIONAIS	PORTARIA 128/2009 DE 30 JANEIRO	ATIVIDADES DE FUNCIONAMENTO	254535905	PEDRO MIGUEL OLIVEIRA FERREIRA	5.466,08 �	5.466,08 �			
04080201 - PROGRAMAS OCUPACIONAIS	PORTARIA 128/2009 DE 30 JANEIRO	ATIVIDADES DE FUNCIONAMENTO	254535905	ALEXANDRE MANUEL DOS SANTOS MACHADO DE CARVALHO	822,00 �	822,00 �			

Tipo de despesa	Disposições legais	Finalidade	NIF	Nome / designação		Despesas experimentais	Despesas autorizadas	Despesas pagas	Devolução de imprevistos / subsídios concedidos no conteúdo	Obs.
04080201 - PROGRAMAS OCUPACIONAIS	PORTARIA 128/2009 DE 30 JANEIRO	ATIVIDADES DE FUNCIONAMENTO	264657397	ALEXANDRE MANUEL DOS SANTOS MACHADO DE CARVALHO		685 450,00 €	3 289,21 €	3 289,21 €		
04080201 - PROGRAMAS OCUPACIONAIS	PORTARIA 128/2009 DE 30 JANEIRO	ATIVIDADES DE FUNCIONAMENTO	267097378	MARTA CRISTINA NUNES DA SILVA		685 450,00 €	145,99 €	145,99 €		
04080201 - PROGRAMAS OCUPACIONAIS	PORTARIA 128/2009 DE 30 JANEIRO	ATIVIDADES DE FUNCIONAMENTO	267097378	MARTA CRISTINA NUNES DA SILVA		685 450,00 €	174,00 €	174,00 €		
04080201 - PROGRAMAS OCUPACIONAIS	PORTARIA 128/2009 DE 30 JANEIRO	ATIVIDADES DE FUNCIONAMENTO	267483453	JOAO PEDRO BIRIO DE CARVALHO PINTO FERNANDES		685 450,00 €	239,20 €	239,20 €		
04080201 - PROGRAMAS OCUPACIONAIS	PORTARIA 128/2009 DE 30 JANEIRO	ATIVIDADES DE FUNCIONAMENTO	267483453	JOAO PEDRO BIRIO DE CARVALHO PINTO FERNANDES		685 450,00 €	1 782,41 €	1 782,41 €		
04080201 - PROGRAMAS OCUPACIONAIS	PORTARIA 128/2009 DE 30 JANEIRO	ATIVIDADES DE FUNCIONAMENTO	267483453	JOAO PEDRO BIRIO DE CARVALHO PINTO FERNANDES		685 450,00 €	438,00 €	438,00 €		
04080201 - PROGRAMAS OCUPACIONAIS	PORTARIA 128/2009 DE 30 JANEIRO	ATIVIDADES DE FUNCIONAMENTO	267483453	JOAO PEDRO BIRIO DE CARVALHO PINTO FERNANDES		685 450,00 €	30,80 €	30,80 €		
04080201 - PROGRAMAS OCUPACIONAIS	PORTARIA 128/2009 DE 30 JANEIRO	ATIVIDADES DE FUNCIONAMENTO	267483453	JOAO PEDRO BIRIO DE CARVALHO PINTO FERNANDES		685 450,00 €	1 103,40 €	1 103,40 €		
04080201 - PROGRAMAS OCUPACIONAIS	PORTARIA 128/2009 DE 30 JANEIRO	ATIVIDADES DE FUNCIONAMENTO	269832217	JOSE EDELMIR MACHADO ALVES DE BARROS		685 450,00 €	252,05 €	252,05 €		
04080201 - PROGRAMAS OCUPACIONAIS	PORTARIA 128/2009 DE 30 JANEIRO	ATIVIDADES DE FUNCIONAMENTO	269832217	JOSE EDELMIR MACHADO ALVES DE BARROS		685 450,00 €	196,92 €	196,92 €		
04080201 - PROGRAMAS OCUPACIONAIS	PORTARIA 128/2009 DE 30 JANEIRO	ATIVIDADES DE FUNCIONAMENTO	273289134	MANUEL JOSE DE SOUSA CABRERO		685 450,00 €	254,63 €	254,63 €		
04080201 - PROGRAMAS OCUPACIONAIS	PORTARIA 128/2009 DE 30 JANEIRO	ATIVIDADES DE FUNCIONAMENTO	273289134	MANUEL JOSE DE SOUSA CABRERO		685 450,00 €	324,00 €	324,00 €		
04080201 - PROGRAMAS OCUPACIONAIS	PORTARIA 128/2009 DE 30 JANEIRO	ATIVIDADES DE FUNCIONAMENTO	273331990	SORA DO CARMO FERREIRA PINTO		685 450,00 €	792,00 €	792,00 €		
04080201 - PROGRAMAS OCUPACIONAIS	PORTARIA 128/2009 DE 30 JANEIRO	ATIVIDADES DE FUNCIONAMENTO	273331990	SORA DO CARMO FERREIRA PINTO		685 450,00 €	628,08 €	628,08 €		
04080201 - PROGRAMAS OCUPACIONAIS	PORTARIA 128/2009 DE 30 JANEIRO	ATIVIDADES DE FUNCIONAMENTO	273271139	Andréia Silva Gonçalves Pereira		685 450,00 €	1 350,00 €	1 350,00 €		
04080201 - PROGRAMAS OCUPACIONAIS	PORTARIA 128/2009 DE 30 JANEIRO	ATIVIDADES DE FUNCIONAMENTO	273271139	Andréia Silva Gonçalves Pereira		685 450,00 €	5 516,98 €	5 516,98 €		
04080201 - PROGRAMAS OCUPACIONAIS	PORTARIA 128/2009 DE 30 JANEIRO	ATIVIDADES DE FUNCIONAMENTO	273600340	MARIA CARVALHO MARTINS		685 450,00 €	30,80 €	30,80 €		
04080201 - PROGRAMAS OCUPACIONAIS	PORTARIA 128/2009 DE 30 JANEIRO	ATIVIDADES DE FUNCIONAMENTO	273600340	MARIA CARVALHO MARTINS		685 450,00 €	1 782,41 €	1 782,41 €		
04080201 - PROGRAMAS OCUPACIONAIS	PORTARIA 128/2009 DE 30 JANEIRO	ATIVIDADES DE FUNCIONAMENTO	273600340	MARIA CARVALHO MARTINS		685 450,00 €	438,00 €	438,00 €		
04080201 - PROGRAMAS OCUPACIONAIS	PORTARIA 128/2009 DE 30 JANEIRO	ATIVIDADES DE FUNCIONAMENTO	273600340	MARIA CARVALHO MARTINS		685 450,00 €	1 103,40 €	1 103,40 €		
04080201 - PROGRAMAS OCUPACIONAIS	PORTARIA 128/2009 DE 30 JANEIRO	ATIVIDADES DE FUNCIONAMENTO	273600340	MARIA CARVALHO MARTINS		685 450,00 €	239,20 €	239,20 €		
04080201 - PROGRAMAS OCUPACIONAIS	PORTARIA 128/2009 DE 30 JANEIRO	ATIVIDADES DE FUNCIONAMENTO	273600340	MARIA CARVALHO MARTINS		685 450,00 €	510,00 €	510,00 €		
04080201 - PROGRAMAS OCUPACIONAIS	PORTARIA 128/2009 DE 30 JANEIRO	ATIVIDADES DE FUNCIONAMENTO	280861170	RODRIGO BATISTA MARQUES		685 450,00 €	2 087,97 €	2 087,97 €		
04080201 - PROGRAMAS OCUPACIONAIS	PORTARIA 128/2009 DE 30 JANEIRO	ATIVIDADES DE FUNCIONAMENTO	280861170	RODRIGO BATISTA MARQUES		685 450,00 €	438,00 €	438,00 €		
04080201 - PROGRAMAS OCUPACIONAIS	PORTARIA 128/2009 DE 30 JANEIRO	ATIVIDADES DE FUNCIONAMENTO	280861170	Susleyda Sousa Silva		685 450,00 €	1 782,41 €	1 782,41 €		
04080201 - PROGRAMAS OCUPACIONAIS	PORTARIA 128/2009 DE 30 JANEIRO	ATIVIDADES DE FUNCIONAMENTO	280861170	Susleyda Sousa Silva		685 450,00 €	234,00 €	234,00 €		
04080201 - PROGRAMAS OCUPACIONAIS	PORTARIA 128/2009 DE 30 JANEIRO	ATIVIDADES DE FUNCIONAMENTO	280861170	Susleyda Sousa Silva		685 450,00 €	967,59 €	967,59 €		
04080201 - PROGRAMAS OCUPACIONAIS	PORTARIA 128/2009 DE 30 JANEIRO	ATIVIDADES DE FUNCIONAMENTO	280861170	Susleyda Sousa Silva		685 450,00 €	1 332,00 €	1 332,00 €		
04080201 - PROGRAMAS OCUPACIONAIS	PORTARIA 128/2009 DE 30 JANEIRO	ATIVIDADES DE FUNCIONAMENTO	280861170	Susleyda Sousa Silva		685 450,00 €	5 516,98 €	5 516,98 €		
04080201 - PROGRAMAS OCUPACIONAIS	PORTARIA 128/2009 DE 30 JANEIRO	ATIVIDADES DE FUNCIONAMENTO	280861170	Susleyda Sousa Silva		685 450,00 €	3 989,21 €	3 989,21 €		
04080201 - PROGRAMAS OCUPACIONAIS	PORTARIA 128/2009 DE 30 JANEIRO	ATIVIDADES DE FUNCIONAMENTO	280861170	Susleyda Sousa Silva		685 450,00 €	978,00 €	978,00 €		
04080201 - PROGRAMAS OCUPACIONAIS	PORTARIA 128/2009 DE 30 JANEIRO	ATIVIDADES DE FUNCIONAMENTO	280861170	Susleyda Sousa Silva		685 450,00 €	150,00 €	150,00 €		
04080201 - PROGRAMAS OCUPACIONAIS	PORTARIA 128/2009 DE 30 JANEIRO	ATIVIDADES DE FUNCIONAMENTO	280861170	Susleyda Sousa Silva		685 450,00 €	132,41 €	132,41 €		
04080201 - PROGRAMAS OCUPACIONAIS	PORTARIA 128/2009 DE 30 JANEIRO	ATIVIDADES DE FUNCIONAMENTO	280861170	Susleyda Sousa Silva		685 450,00 €	828,00 €	828,00 €		
04080201 - PROGRAMAS OCUPACIONAIS	PORTARIA 128/2009 DE 30 JANEIRO	ATIVIDADES DE FUNCIONAMENTO	280861170	Susleyda Sousa Silva		685 450,00 €	967,59 €	967,59 €		
04080201 - PROGRAMAS OCUPACIONAIS	PORTARIA 128/2009 DE 30 JANEIRO	ATIVIDADES DE FUNCIONAMENTO	280861170	Susleyda Sousa Silva		685 450,00 €	228,00 €	228,00 €		
04080201 - PROGRAMAS OCUPACIONAIS	PORTARIA 128/2009 DE 30 JANEIRO	ATIVIDADES DE FUNCIONAMENTO	280861170	Susleyda Sousa Silva		685 450,00 €	3 378,09 €	3 378,09 €		
04080201 - PROGRAMAS OCUPACIONAIS	PORTARIA 128/2009 DE 30 JANEIRO	ATIVIDADES DE FUNCIONAMENTO	280861170	Susleyda Sousa Silva		685 450,00 €	67,90 €	67,90 €		
04080201 - PROGRAMAS OCUPACIONAIS	PORTARIA 128/2009 DE 30 JANEIRO	ATIVIDADES DE FUNCIONAMENTO	280861170	Susleyda Sousa Silva		685 450,00 €	12,00 €	12,00 €		
04080201 - PROGRAMAS OCUPACIONAIS	PORTARIA 128/2009 DE 30 JANEIRO	ATIVIDADES DE FUNCIONAMENTO	280861170	Susleyda Sousa Silva		685 450,00 €	462,00 €	462,00 €		
04080201 - PROGRAMAS OCUPACIONAIS	PORTARIA 128/2009 DE 30 JANEIRO	ATIVIDADES DE FUNCIONAMENTO	280861170	Susleyda Sousa Silva		685 450,00 €	380,24 €	380,24 €		
04080201 - PROGRAMAS OCUPACIONAIS	PORTARIA 128/2009 DE 30 JANEIRO	ATIVIDADES DE FUNCIONAMENTO	280861170	Susleyda Sousa Silva		685 450,00 €	150,00 €	150,00 €		
04080201 - PROGRAMAS OCUPACIONAIS	PORTARIA 128/2009 DE 30 JANEIRO	ATIVIDADES DE FUNCIONAMENTO	280861170	Susleyda Sousa Silva		685 450,00 €	250,00 €	250,00 €		
04080201 - PROGRAMAS OCUPACIONAIS	PORTARIA 128/2009 DE 30 JANEIRO	ATIVIDADES DE FUNCIONAMENTO	280861170	Susleyda Sousa Silva		685 450,00 €	100,00 €	100,00 €		
04080201 - PROGRAMAS OCUPACIONAIS	PORTARIA 128/2009 DE 30 JANEIRO	ATIVIDADES DE FUNCIONAMENTO	280861170	Susleyda Sousa Silva		685 450,00 €	100,00 €	100,00 €		

Handwritten signatures and initials in blue ink, including a large signature and several smaller ones.

Tipo de despesa	Disposições legais	Finalidade	entidade beneficiária		Despesas autorizadas	Despesas pagas	Compassos autorizados e não pagos	Devolução de transferências / subsídios ocorrida no exercício	Obs.
			NIF	Nome / designação					
04080202 - OUTRAS	Lei 75/2013, de 12 de setembro	ATIVIDADES DE FUNCIONAMENTO	165073347	Asa Parda Dos Santos Peneiras Anedado	685 450,00 €	500,00 €			
04080202 - OUTRAS	Lei 75/2013, de 12 de setembro	ATIVIDADES DE FUNCIONAMENTO	166002742	PAULA MARIA CAVEIRES ACHEDO	685 450,00 €	1 300,00 €			
04080202 - OUTRAS	Lei 75/2013, de 12 de setembro	ATIVIDADES DE FUNCIONAMENTO	167638406	ALEXANDRA ISABEL COELHO GUEDES DA SILVA	685 450,00 €	750,00 €			
04080202 - OUTRAS	Lei 75/2013, de 12 de setembro	ATIVIDADES DE FUNCIONAMENTO	168552066	MUNICIPIO JOSÉ ARAÚJO ESTRELA CABRITA	685 450,00 €	135,00 €			
04080202 - OUTRAS	Lei 75/2013, de 12 de setembro	ATIVIDADES DE FUNCIONAMENTO	168778392	BALBINA MARIA FERREIRA LOURENÇO	685 450,00 €	500,00 €			
04080202 - OUTRAS	Lei 75/2013, de 12 de setembro	ATIVIDADES DE FUNCIONAMENTO	169155362	SÔNIA MARIA SOARES CARDEIRO CABRAL	685 450,00 €	1 000,00 €			
04080202 - OUTRAS	Lei 75/2013, de 12 de setembro	ATIVIDADES DE FUNCIONAMENTO	200013571	MARIA DAS DORES CORREIA VIEIRA DE MOINA	685 450,00 €	750,00 €			
04080202 - OUTRAS	Lei 75/2013, de 12 de setembro	ATIVIDADES DE FUNCIONAMENTO	200852727	SOFIA MONICA PEREIRA	685 450,00 €	750,00 €			
04080202 - OUTRAS	Lei 75/2013, de 12 de setembro	ATIVIDADES DE FUNCIONAMENTO	202021331	Sandra Maria Gomes Ferreira	685 450,00 €	250,00 €			
04080202 - OUTRAS	Lei 75/2013, de 12 de setembro	ATIVIDADES DE FUNCIONAMENTO	211900796	Diante Manuel Barros Amarel	685 450,00 €	750,00 €			
04080202 - OUTRAS	Lei 75/2013, de 12 de setembro	ATIVIDADES DE FUNCIONAMENTO	212798278	FERNANDO (FERNANDO) PAREIRA	685 450,00 €	500,00 €			
04080202 - OUTRAS	Lei 75/2013, de 12 de setembro	ATIVIDADES DE FUNCIONAMENTO	213962358	ISABEL MARIA DE JESUS PEREIRA	685 450,00 €	750,00 €			
04080202 - OUTRAS	Lei 75/2013, de 12 de setembro	ATIVIDADES DE FUNCIONAMENTO	214321300	SÔNIA MARIA PEREIRA GUEDES	685 450,00 €	750,00 €			
04080202 - OUTRAS	Lei 75/2013, de 12 de setembro	ATIVIDADES DE FUNCIONAMENTO	218267266	MARCIA ALEXANDRA MOURA DE CARVALHO	685 450,00 €	750,00 €			
04080202 - OUTRAS	Lei 75/2013, de 12 de setembro	ATIVIDADES DE FUNCIONAMENTO	218431018	ANTÓNIO LOURENÇO DIAS LAMEIRO	685 450,00 €	750,00 €			
04080202 - OUTRAS	Lei 75/2013, de 12 de setembro	ATIVIDADES DE FUNCIONAMENTO	221786049	Osilene Luis Oliveira	685 450,00 €	750,00 €			
04080202 - OUTRAS	Lei 75/2013, de 12 de setembro	ATIVIDADES DE FUNCIONAMENTO	222884416	MARIO AMORIM PEREIRA CORDE	685 450,00 €	5 000,00 €			
04080202 - OUTRAS	Lei 75/2013, de 12 de setembro	ATIVIDADES DE FUNCIONAMENTO	223284416	MARIO AMORIM PEREIRA CORDE	685 450,00 €	500,00 €			
04080202 - OUTRAS	Lei 75/2013, de 12 de setembro	ATIVIDADES DE FUNCIONAMENTO	223562382	Sandra Conde Fernandes	685 450,00 €	245,00 €			
04080202 - OUTRAS	Lei 75/2013, de 12 de setembro	ATIVIDADES DE FUNCIONAMENTO	227181394	FELISBIA DA CONCEIÇÃO KEZEIRO COMELOS	685 450,00 €	750,00 €			
04080202 - OUTRAS	Lei 75/2013, de 12 de setembro	ATIVIDADES DE FUNCIONAMENTO	233362697	RICARDO JOSÉ SAQUEIRO LOURENÇO	685 450,00 €	100,00 €			
04080202 - OUTRAS	Lei 75/2013, de 12 de setembro	ATIVIDADES DE FUNCIONAMENTO	233609977	RICARDO JOSÉ SAQUEIRO LOURENÇO	685 450,00 €	150,00 €			
04080202 - OUTRAS	Lei 75/2013, de 12 de setembro	ATIVIDADES DE FUNCIONAMENTO	234307795	O FRANCISCO MAGALHÃES RAMALHO MENDES LAMINHO	685 450,00 €	100,00 €			
04080202 - OUTRAS	Lei 75/2013, de 12 de setembro	ATIVIDADES DE FUNCIONAMENTO	234318160	SARA DANIELA DA COSTA MONTEIRO	685 450,00 €	500,00 €			
04080202 - OUTRAS	Lei 75/2013, de 12 de setembro	ATIVIDADES DE FUNCIONAMENTO	234851149	Maria Carolina Correia Martins	685 450,00 €	125,00 €			
04080202 - OUTRAS	Lei 75/2013, de 12 de setembro	ATIVIDADES DE FUNCIONAMENTO	251109210	CRISTINA BEANI	685 450,00 €	750,00 €			
04080202 - OUTRAS	Lei 75/2013, de 12 de setembro	ATIVIDADES DE FUNCIONAMENTO	257625357	ANA CRISTINA DOS SANTOS PEREIRA	685 450,00 €	2 500,00 €			
04080202 - OUTRAS	Lei 75/2013, de 12 de setembro	ATIVIDADES DE FUNCIONAMENTO	263388098	JONANA FERNANDES CARVALHO	685 450,00 €	500,00 €			
04080202 - OUTRAS	Lei 75/2013, de 12 de setembro	ATIVIDADES DE FUNCIONAMENTO	263664015	JONANA PEREIRA SILVA	685 450,00 €	500,00 €			
04080202 - OUTRAS	Lei 75/2013, de 12 de setembro	ATIVIDADES DE FUNCIONAMENTO	265149500	RODRIGO PEREIRA COSTA	685 450,00 €	500,00 €			
04080202 - OUTRAS	Lei 75/2013, de 12 de setembro	ATIVIDADES DE FUNCIONAMENTO	270033998	INÊS CAROLINA COUTINHO TRIGO	685 450,00 €	2 500,00 €			
04080202 - OUTRAS	Lei 75/2013, de 12 de setembro	ATIVIDADES DE FUNCIONAMENTO	270324992	CARLOS GONÇALO LARA GONÇALVES	685 450,00 €	500,00 €			
04080202 - OUTRAS	Lei 75/2013, de 12 de setembro	ATIVIDADES DE FUNCIONAMENTO	271382018	LEANDRO SEABAS PEREIRA	685 450,00 €	500,00 €			
04080202 - OUTRAS	Lei 75/2013, de 12 de setembro	ATIVIDADES DE FUNCIONAMENTO	273382970	DANIEL FERREIRA PINTO	685 450,00 €	500,00 €			
04080202 - OUTRAS	Lei 75/2013, de 12 de setembro	ATIVIDADES DE FUNCIONAMENTO	274802783	JOSÉ PEDRO DOS SANTOS ANDRADE	685 450,00 €	500,00 €			
04080202 - OUTRAS	Lei 75/2013, de 12 de setembro	ATIVIDADES DE FUNCIONAMENTO	283448710	MARCELO SOARES DA NEBESGA	685 450,00 €	200,00 €			
04080202 - OUTRAS	Lei 75/2013, de 12 de setembro	ATIVIDADES DE FUNCIONAMENTO	304773937	INÊS MIGUELIA CAMARATA ALFREDO	685 450,00 €	500,00 €			
04080202 - OUTRAS	Lei 75/2013, de 12 de setembro	ATIVIDADES DE FUNCIONAMENTO	312372434	Bergson Fernandes de Lousa Peire	685 450,00 €	500,00 €			
04080202 - OUTRAS	Lei 75/2013, de 12 de setembro	ATIVIDADES DE FUNCIONAMENTO	500463800	Jefferson Oliveira Neves	685 450,00 €	125,00 €			
04080202 - OUTRAS	Lei 75/2013, de 12 de setembro	ATIVIDADES DE FUNCIONAMENTO	508359970	Santa Casa de Misericórdia de Vila Real	685 450,00 €	500,00 €			
04080202 - OUTRAS	Lei 75/2013, de 12 de setembro	ATIVIDADES DE FUNCIONAMENTO	508359970	Município de Vila Real	685 450,00 €	190,00 €			
04080202 - OUTRAS	Lei 75/2013, de 12 de setembro	ATIVIDADES DE FUNCIONAMENTO	508359970	Município de Vila Real	685 450,00 €	164,00 €			
04080202 - OUTRAS	Lei 75/2013, de 12 de setembro	ATIVIDADES DE FUNCIONAMENTO	508359970	Município de Vila Real	685 450,00 €	2 796,00 €			

Tipo de despesa	Disposições legais	Finalidade	NIF	Entidade beneficiária		Despesas autorizadas	Despesas pagas	Despesas autorizadas e não pagas	Dedução de transferência / subalternação no conteúdo	Out.
				Nome / designação						
04080202 - OUTRAS	Lei 75/2013, de 12 de setembro	ATIVIDADES DE FUNCIONAMENTO	508335670	Município de Vila Real		5 290,00 €	5 290,00 €			
04080202 - OUTRAS	Lei 75/2013, de 12 de setembro	ATIVIDADES DE FUNCIONAMENTO	508335670	Município de Vila Real		46,00 €	46,00 €		46,00 €	
04080202 - OUTRAS	Lei 75/2013, de 12 de setembro	ATIVIDADES DE FUNCIONAMENTO	508335670	Município de Vila Real		16 901,60 €	16 901,60 €			
04080202 - OUTRAS	Lei 75/2013, de 12 de setembro	ATIVIDADES DE FUNCIONAMENTO	508335670	Município de Vila Real		72,00 €	72,00 €			
04080202 - OUTRAS	Lei 75/2013, de 12 de setembro	ATIVIDADES DE FUNCIONAMENTO	508335670	Município de Vila Real		144,00 €	144,00 €			
04080202 - OUTRAS	Lei 75/2013, de 12 de setembro	ATIVIDADES DE FUNCIONAMENTO	51000977	CLARA COCHA MARTINEZ		400,00 €	400,00 €			
04080202 - OUTRAS	Lei 75/2013, de 12 de setembro	ATIVIDADES DE FUNCIONAMENTO	580165662	PATRICIA MANSUELO VACA		300,00 €	300,00 €			
04080202 - OUTRAS	Lei 75/2013, de 12 de setembro	ATIVIDADES DE FUNCIONAMENTO	647 879 381	MARCIO ANTONIO ESTEVE CABRAL		500,00 €	500,00 €			
04080202 - OUTRAS	Lei 75/2013, de 12 de setembro	ATIVIDADES DE FUNCIONAMENTO	940718785	ATILIA ROZAS		50,00 €	50,00 €			
04080202 - OUTRAS	Lei 75/2013, de 12 de setembro	ATIVIDADES DE FUNCIONAMENTO	ALV98111P	SOMKHA RANAN BHATTACHARYA		130,00 €	130,00 €			
04080202 - OUTRAS	Lei 75/2013, de 12 de setembro	ATIVIDADES DE FUNCIONAMENTO	BQNPMB87K	KALLO MONEJEE		400,00 €	400,00 €			
04080202 - OUTRAS	Lei 75/2013, de 12 de setembro	ATIVIDADES DE FUNCIONAMENTO	CAY3335Y	YLENA VIVERGIZI MOLANO		500,00 €	500,00 €			
04080202 - OUTRAS	Lei 75/2013, de 12 de setembro	ATIVIDADES DE FUNCIONAMENTO	EL624284	CHRISTOPHE SCHMID		4 000,00 €	4 000,00 €			
04080202 - OUTRAS	Lei 75/2013, de 12 de setembro	ATIVIDADES DE FUNCIONAMENTO	RECOTR818CQ88E	VITTORIO BUCCI		800,00 €	800,00 €			
04080202 - OUTRAS	Lei 75/2013, de 12 de setembro	ATIVIDADES DE FUNCIONAMENTO	76747362	MIRA PINHARI		400,00 €	400,00 €			
Total transferência corrente						5 295 860,41 €	5 277 792,44 €	18 646,97 €	6 129,00 €	
Transferência de capital										
0805010201 - AJUDAS	Lei 75/2013, de 12 de setembro	CONTRATOS PROGRAMA	307126070	FREGUESIA DE AJUDAS		21 400,00 €	19 644,89 €	1 755,11 €		
0805010202 - ANDRÉS	Lei 75/2013, de 12 de setembro	CONTRATOS PROGRAMA	507596008	FREGUESIA DE ANDRÉS		110 450,00 €	28 900,20 €	14 000,00 €		
0805010203 - ANDRÉS	Lei 75/2013, de 12 de setembro	CONTRATOS PROGRAMA	507596008	FREGUESIA DE ANDRÉS		110 450,00 €	19 992,06 €	9 546,48 €		
0805010204 - ANDRÉS	Lei 75/2013, de 12 de setembro	CONTRATOS PROGRAMA	507596008	FREGUESIA DE ANDRÉS		110 450,00 €	11 086,48 €	5 517,34 €		
0805010205 - ANDRÉS	Lei 75/2013, de 12 de setembro	CONTRATOS PROGRAMA	507596008	FREGUESIA DE ANDRÉS		110 450,00 €	7 500,00 €			
0805010206 - ANDRÉS	Lei 75/2013, de 12 de setembro	CONTRATOS PROGRAMA	507596008	FREGUESIA DE ANDRÉS		110 450,00 €	24 628,00 €	6 157,00 €		
0805010207 - ANDRÉS	Lei 75/2013, de 12 de setembro	CONTRATOS PROGRAMA	507596008	FREGUESIA DE ANDRÉS		110 450,00 €	11 204,00 €	2 801,00 €		
0805010208 - ANDRÉS	Lei 75/2013, de 12 de setembro	CONTRATOS PROGRAMA	507596008	FREGUESIA DE ANDRÉS		110 450,00 €	17 500,00 €	11 880,00 €		
0805010209 - CAMPEA	Lei 75/2013, de 12 de setembro	CONTRATOS PROGRAMA	307307410	FREGUESIA DA CAMPEA		39 100,00 €	16 875,00 €	16 875,00 €		
0805010210 - CAMPEA	Lei 75/2013, de 12 de setembro	CONTRATOS PROGRAMA	307307410	FREGUESIA DA CAMPEA		39 100,00 €	17 714,85 €	8 857,43 €		
0805010211 - CAMPEA	Lei 75/2013, de 12 de setembro	CONTRATOS PROGRAMA	508355849	FREGUESIA DE CAMPEA		42 950,00 €	5 638,50 €	5 638,50 €		
0805010212 - CAMPEA	Lei 75/2013, de 12 de setembro	CONTRATOS PROGRAMA	508355849	FREGUESIA DE CAMPEA		42 950,00 €	20 373,12 €	20 373,12 €		
0805010213 - CAMPEA	Lei 75/2013, de 12 de setembro	CONTRATOS PROGRAMA	508355849	Freguesia de Lordeio		34 250,00 €	4 576,99 €	4 576,99 €		
0805010214 - CAMPEA	Lei 75/2013, de 12 de setembro	CONTRATOS PROGRAMA	508355849	Freguesia de Lordeio		34 250,00 €	29 632,55 €	14 811,78 €		
0805010215 - CAMPEA	Lei 75/2013, de 12 de setembro	CONTRATOS PROGRAMA	508355849	FREGUESIA DE MATIUS		83 400,00 €	17 737,59 €	8 868,40 €		
0805010216 - CAMPEA	Lei 75/2013, de 12 de setembro	CONTRATOS PROGRAMA	508355849	FREGUESIA DE MATIUS		83 400,00 €	23 624,17 €	11 813,00 €		
0805010217 - CAMPEA	Lei 75/2013, de 12 de setembro	CONTRATOS PROGRAMA	508355849	FREGUESIA DE MATIUS		83 400,00 €	41 599,81 €	20 998,93 €		
0805010218 - CAMPEA	Lei 75/2013, de 12 de setembro	CONTRATOS PROGRAMA	508355849	FREGUESIA DE MATIUS		83 400,00 €	55 597,50 €	27 796,75 €		
0805010219 - CAMPEA	Lei 75/2013, de 12 de setembro	CONTRATOS PROGRAMA	508355849	FREGUESIA DE MONDORES		79 200,00 €	23 380,00 €	18 872,00 €		
0805010220 - CAMPEA	Lei 75/2013, de 12 de setembro	CONTRATOS PROGRAMA	508355849	FREGUESIA DE MONDORES		79 200,00 €	49 584,15 €	24 795,08 €		
0805010221 - CAMPEA	Lei 75/2013, de 12 de setembro	CONTRATOS PROGRAMA	508355849	Freguesia de Paços de Cambos		80 100,00 €	39 498,00 €	16 745,00 €		
0805010222 - CAMPEA	Lei 75/2013, de 12 de setembro	CONTRATOS PROGRAMA	508355849	FREGUESIA DE TORREDEA		80 100,00 €	20 981,70 €	10 490,85 €		
0805010223 - CAMPEA	Lei 75/2013, de 12 de setembro	CONTRATOS PROGRAMA	508355849	FREGUESIA DE TORREDEA		80 100,00 €	10 420,00 €	9 558,00 €		
0805010224 - CAMPEA	Lei 75/2013, de 12 de setembro	CONTRATOS PROGRAMA	508355849	FREGUESIA DE TORREDEA		80 100,00 €	16 750,00 €	1 802,00 €		
0805010225 - CAMPEA	Lei 75/2013, de 12 de setembro	CONTRATOS PROGRAMA	508355849	FREGUESIA DE VILA MAHIM		71 950,00 €	24 195,46 €	13 400,00 €		
0805010226 - CAMPEA	Lei 75/2013, de 12 de setembro	CONTRATOS PROGRAMA	508355849	FREGUESIA DE VILA MAHIM		71 950,00 €	30 928,50 €	12 697,25 €		
0805010227 - CAMPEA	Lei 75/2013, de 12 de setembro	CONTRATOS PROGRAMA	508355849	FREGUESIA DE VILA MAHIM		71 950,00 €	13 406,50 €	15 484,35 €		
0805010228 - CAMPEA	Lei 75/2013, de 12 de setembro	CONTRATOS PROGRAMA	508355849	FREGUESIA DE VILA MAHIM		71 950,00 €	10 725,26 €	2 881,30 €		

Handwritten signatures and initials in blue ink, including "Cousin", "AM", "Hand.", "2", "10/10", "ok", and "Pm".

[Handwritten signatures and initials]

Tipo de despesa	Disposições legais	Finalidade	Entidades beneficiárias		Despesas autorizadas	Despesas pagas	Despesas autorizadas e não pagas	Desculpa de transferências / subsídios concedidos no exercício	Outs
			NIF	Nome / designação					
050803 - OUTRAS	Lei 75/2013, de 12 de setembro	SUBSÍDIOS AO FUNCIONAMENTO	506359670	Município de Vila Real	33,00 €	33,00 €			
050803 - OUTRAS	Lei 75/2013, de 12 de setembro	SUBSÍDIOS AO FUNCIONAMENTO	506359670	Município de Vila Real	11,00 €	11,00 €			
050803 - OUTRAS	Lei 75/2013, de 12 de setembro	SUBSÍDIOS AO FUNCIONAMENTO	506359670	Município de Vila Real	33,00 €	33,00 €			
050803 - OUTRAS	Lei 75/2013, de 12 de setembro	SUBSÍDIOS AO FUNCIONAMENTO	506359670	Município de Vila Real	433,96 €	400,86 €	33,10 €		
050803 - OUTRAS	Lei 75/2013, de 12 de setembro	SUBSÍDIOS AO FUNCIONAMENTO	506359670	Município de Vila Real	32,10 €	400,86 €			
050803 - OUTRAS	Lei 75/2013, de 12 de setembro	SUBSÍDIOS AO FUNCIONAMENTO	506359670	Município de Vila Real	1.204.950,00 €	508,571	402,23 €		
050803 - OUTRAS	Lei 75/2013, de 12 de setembro	SUBSÍDIOS AO FUNCIONAMENTO	506359670	Município de Vila Real	1.204.950,00 €	806,89 €			
050803 - OUTRAS	Lei 75/2013, de 12 de setembro	SUBSÍDIOS AO FUNCIONAMENTO	506359670	Município de Vila Real	995,10 €	995,10 €			
050803 - OUTRAS	Lei 75/2013, de 12 de setembro	SUBSÍDIOS AO FUNCIONAMENTO	506359670	Município de Vila Real	7.725,00 €	7.725,00 €			
050803 - OUTRAS	Lei 75/2013, de 12 de setembro	SUBSÍDIOS AO FUNCIONAMENTO	515884473	AGUAS DO INTERIOR - NORTE, E.L.M.S.A.	500,00 €	223,36 €	276,64 €		
050803 - OUTRAS	Lei 75/2013, de 12 de setembro	SUBSÍDIOS AO FUNCIONAMENTO	515884473	AGUAS DO INTERIOR - NORTE, E.L.M.S.A.	400,00 €	153,73 €	246,27 €		
050803 - OUTRAS	Lei 75/2013, de 12 de setembro	SUBSÍDIOS AO FUNCIONAMENTO	515884473	AGUAS DO INTERIOR - NORTE, E.L.M.S.A.	1.000,00 €	895,17 €	1.104,83 €		
050803 - OUTRAS	Lei 75/2013, de 12 de setembro	SUBSÍDIOS AO FUNCIONAMENTO	515884473	AGUAS DO INTERIOR - NORTE, E.L.M.S.A.	8.000,00 €	4.187,45 €	3.812,55 €		
050803 - OUTRAS	Lei 75/2013, de 12 de setembro	SUBSÍDIOS AO FUNCIONAMENTO	515884473	AGUAS DO INTERIOR - NORTE, E.L.M.S.A.	7.000,00 €	3.401,35 €	3.598,65 €		
050803 - OUTRAS	Lei 75/2013, de 12 de setembro	SUBSÍDIOS AO FUNCIONAMENTO	515884473	AGUAS DO INTERIOR - NORTE, E.L.M.S.A.	100,00 €	100,00 €			
050803 - OUTRAS	Lei 75/2013, de 12 de setembro	SUBSÍDIOS AO FUNCIONAMENTO	515884473	AGUAS DO INTERIOR - NORTE, E.L.M.S.A.	3.900,00 €	3.900,00 €			
050803 - OUTRAS	Lei 75/2013, de 12 de setembro	SUBSÍDIOS AO FUNCIONAMENTO	515884473	AGUAS DO INTERIOR - NORTE, E.L.M.S.A.	490.000,00 €	408.273,87 €	33.727,23 €		
050803 - OUTRAS	Lei 75/2013, de 12 de setembro	SUBSÍDIOS AO FUNCIONAMENTO	515884473	AGUAS DO INTERIOR - NORTE, E.L.M.S.A.	2.000,00 €	2.000,00 €			
050803 - OUTRAS	Lei 75/2013, de 12 de setembro	SUBSÍDIOS AO FUNCIONAMENTO	515884473	AGUAS DO INTERIOR - NORTE, E.L.M.S.A.	76.000,00 €	76.000,00 €			
050803 - OUTRAS	Lei 75/2013, de 12 de setembro	SUBSÍDIOS AO FUNCIONAMENTO	515884473	AGUAS DO INTERIOR - NORTE, E.L.M.S.A.	19.000,00 €	19.000,00 €			
050803 - OUTRAS	Lei 75/2013, de 12 de setembro	SUBSÍDIOS AO FUNCIONAMENTO	515884473	AGUAS DO INTERIOR - NORTE, E.L.M.S.A.	61.000,00 €	61.000,00 €			
050803 - OUTRAS	Lei 75/2013, de 12 de setembro	SUBSÍDIOS AO FUNCIONAMENTO	515884473	AGUAS DO INTERIOR - NORTE, E.L.M.S.A.	3.000,00 €	3.000,00 €			
050803 - OUTRAS	Lei 75/2013, de 12 de setembro	SUBSÍDIOS AO FUNCIONAMENTO	515884473	AGUAS DO INTERIOR - NORTE, E.L.M.S.A.	10.000,00 €	10.000,00 €			
050803 - OUTRAS	Lei 75/2013, de 12 de setembro	SUBSÍDIOS AO FUNCIONAMENTO	515884473	AGUAS DO INTERIOR - NORTE, E.L.M.S.A.	14.900,00 €	14.900,00 €			
050803 - OUTRAS	Lei 75/2013, de 12 de setembro	SUBSÍDIOS AO FUNCIONAMENTO	515884473	AGUAS DO INTERIOR - NORTE, E.L.M.S.A.	3.800,00 €	3.800,00 €			
050803 - OUTRAS	Lei 75/2013, de 12 de setembro	SUBSÍDIOS AO FUNCIONAMENTO	515884473	AGUAS DO INTERIOR - NORTE, E.L.M.S.A.	350,00 €	350,00 €			
050803 - OUTRAS	Lei 75/2013, de 12 de setembro	SUBSÍDIOS AO FUNCIONAMENTO	515884473	AGUAS DO INTERIOR - NORTE, E.L.M.S.A.	15,00 €	15,00 €			
050803 - OUTRAS	Lei 75/2013, de 12 de setembro	SUBSÍDIOS AO FUNCIONAMENTO	515884473	AGUAS DO INTERIOR - NORTE, E.L.M.S.A.	33.000,00 €	33.000,00 €			
050803 - OUTRAS	Lei 75/2013, de 12 de setembro	SUBSÍDIOS AO FUNCIONAMENTO	515884473	AGUAS DO INTERIOR - NORTE, E.L.M.S.A.	4.000,00 €	4.000,00 €			
050803 - OUTRAS	Lei 75/2013, de 12 de setembro	SUBSÍDIOS AO FUNCIONAMENTO	515884473	AGUAS DO INTERIOR - NORTE, E.L.M.S.A.	500,00 €	500,00 €			
050803 - OUTRAS	Lei 75/2013, de 12 de setembro	SUBSÍDIOS AO FUNCIONAMENTO	515884473	AGUAS DO INTERIOR - NORTE, E.L.M.S.A.	45.000,00 €	45.000,00 €			
050803 - OUTRAS	Lei 75/2013, de 12 de setembro	SUBSÍDIOS AO FUNCIONAMENTO	515884473	AGUAS DO INTERIOR - NORTE, E.L.M.S.A.	65.000,00 €	65.000,00 €			
050803 - OUTRAS	Lei 75/2013, de 12 de setembro	SUBSÍDIOS AO FUNCIONAMENTO	515884473	AGUAS DO INTERIOR - NORTE, E.L.M.S.A.	1.750,00 €	1.750,00 €			
050803 - OUTRAS	Lei 75/2013, de 12 de setembro	SUBSÍDIOS AO FUNCIONAMENTO	515884473	AGUAS DO INTERIOR - NORTE, E.L.M.S.A.	2.144,00 €	2.144,00 €			
050803 - OUTRAS	Lei 75/2013, de 12 de setembro	SUBSÍDIOS AO FUNCIONAMENTO	515884473	AGUAS DO INTERIOR - NORTE, E.L.M.S.A.	2.815.917,24 €	2.815.917,24 €			
050803 - OUTRAS	Lei 75/2013, de 12 de setembro	SUBSÍDIOS AO FUNCIONAMENTO	515884473	AGUAS DO INTERIOR - NORTE, E.L.M.S.A.	97.056,34 €	97.056,34 €			
Total de subsídios					2.894.973,99 €	109.356,77 €			

MAPA DE EMPREENDIMENTOS

MUNICÍPIO DE VILA REAL

GERÊNCIA DE 01 DE JANEIRO A 31 DE DEZEMBRO DE 2024

Tipo	Identificação do empréstimo		Data de contratação do empréstimo	Prazo do contrato	Anos decorridos	Voto de TC		Finalidade do empréstimo	Capital		Pagamentos efetuados				Outras encargas			Mortuárias vencidas e não pagas em 31/12		Capital em dívida no ano 2024		Anotações médias da capital		Fundamento legal (c)	
	N.º contrato	N.º inscrição				N.º registo	Data		Contratado	Utilizado	Ant. 2024	2024	Previsões após 2024	Ant. 2024	2024	Previsões após 2024	Ant. 2024	2024	Previsões após 2024	Capital	Juros encargos (e)	Outras	Em 01/01		Em 31/12
Corta Prazo																									
Total CP																									
Médio e Longo Prazo	Não benefici	13258	CGD	10/09/2004	20	20	1570	21/07/04	1 155 000,00	1 155 000,00	1 083 287,77	71 712,23	0,00	245 380,48	2 957,20	0,00	0,00	0,00	0,00	0,00	71 712,23	0,00	71 799,37		
		830001	BPI	21/10/2005	20	19	1203	07/07/05	1 260 000,00	1 260 000,00	1 108 773,03	74 986,73	77 180,24	194 273,22	5 521,45	1 970,16	0,00	0,00	0,00	0,00	0,00	151 226,97	77 180,24	75 446,39	
		5781	CGD	22/12/2008	20	18	12464	26/10/08	1 550 000,00	1 550 000,00	1 268 161,80	95 939,89	187 676,78	144 555,04	10 387,83	10 778,86	0,00	0,00	0,00	0,00	0,00	281 618,17	187 676,78	81 593,11	
		45239	BST	10/01/2008	20	17	156607	10/01/08	8 000 000,00	8 000 000,00	5 758 147,88	411 880,48	1 621 971,64	497 209,41	86 775,77	213 938,34	0,00	0,00	0,00	0,00	0,00	2 233 862,12	1 621 971,64	509 655,66	
		18323	CCAM	25/05/2009	20	16	4509	12/03/09	839 546,00	839 546,00	589 953,11	44 325,99	225 328,90	78 945,07	11 466,85	26 237,08	0,00	0,00	0,00	0,00	0,00	288 852,88	225 328,90	47 545,85	
18323	CCAM	25/06/2009	20	16	4509	12/03/09	690 414,00	690 414,00	461 862,97	35 922,50	182 808,53	68 404,57	9 292,75	21 262,94	0,00	0,00	0,00	0,00	0,00	218 531,03	182 808,53	38 531,53			
1286	CGD	12/01/2001	25	24	4226	14/12/00	1 708 117,26	1 708 117,26	1 516 786,02	75 559,54	115 771,70	214 539,85	2 837,08	2 544,36	0,00	0,00	0,00	0,00	0,00	191 331,24	115 771,70	78 556,77			
1289	CGD	12/01/2001	25	24	4226	14/12/00	672 676,12	672 676,12	589 332,26	32 012,27	59 633,59	228 831,05	3 184,04	2 590,59	0,00	0,00	0,00	0,00	0,00	82 645,89	59 633,59	33 724,20			
1292	CGD	21/05/2001	26	24	1318	17/05/01	1 302 500,35	1 302 500,35	1 212 603,43	59 200,43	86 704,49	171 340,05	2 316,36	2 011,68	0,00	0,00	0,00	0,00	0,00	148 804,02	86 704,49	99 000,35			

Handwritten signatures and initials in blue ink, including a large signature on the left and several smaller ones on the right, some with dates like '14/12/00' and '17/05/01'.

Tipo	Identificação do empreendimento		Data de conclusão do empreendimento	Prazo do contrato	Área decorrente contrato	N.º registo	Vista do TC	Capital		Pagamentos efetuados				Montantes aplicados e não pagos em 31/12		Capital em dívida no ano 2024		Amortizações médias de capital	Fundamento legal (c)
	N.º contrato	Nome instituição						Utilização	Confidencial	Amortização de capital		Juros		Outros encargos (a)		Capital	Juros encargos (a)		
										Até 2024	Previsões após 2024	Até 2024	Previsões após 2024	Até 2024	Previsões após 2024	Até 2024	Outros encargos (a)	Em 31/12	Em 31/12
1283	CDD	21/06/2001	25	24	1319	17/05/01	Aquisição de 64 Fogos/edifício Social em Vila Nova - Sam Bonificação	590 911,80	518 313,32	28 119,60	44 473,98	190 348,96	2 011,66	0,00	0,00	0,00	0,00	72 583,58	44 473,98
1287	CDD	21/06/2001	25	24	1318	17/05/01	Aquisição de 80 Fogos/edifício Social em Parada de Camões - Sem bonificação	1 339 212,50	1 180 557,44	60 282,52	82 368,54	159 434,81	2 510,62	0,00	0,00	0,00	0,00	152 655,06	369 54
1296	CDD	21/06/2001	25	24	1319	17/05/01	Aquisição de 80 Fogos/edifício Social em Parada de Camões - Sem bonificação	468 810,85	410 885,13	22 340,98	35 334,23	139 125,18	1 784,79	0,00	0,00	0,00	0,00	57 915,52	95 354,53
61020	CCAM	08/04/2017	20	8	748	09/04/17	Requalificação da Escola Secundária de S. Pedro - Plano de Realização e Conservação de Armazéns e Obras Complementares nas Zonas Rurais - Qualificação da Rua de Montezelo - Plano de Realização e Compromissos da												

(a) Identificação com um dos sectores, designadamente: imprevistos, contributos e outros encargos a requalificar
(b) Para efeitos desta tabela, deverá ser incluída a soma dos valores em dívida em 31/12/2024, contrastada de acordo com a 3.1. (Imprevistos), que integra o correspondente processo de avaliação de cada
(c) Encargos em dívida em 31/12/2024

MAPA DAS PARTICIPAÇÕES FINANCEIRAS

MUNICÍPIO DE VILA REAL

GERÊNCIA DE 01 DE JANEIRO A 31 DE DEZEMBRO DE 2024

Entidades / Fundos		Participação no final do exercício				Obs.
Denominação	Natureza da entidade	NIPC	Valor subscrito	Data subscrição	%	
Vila Real Social Habitação E.M. S.A.	Empresa Municipal, S.A.	506 376 745	650 000,00	28/10/2003	100	1 095 622,50
Associação para o Desenvolvimento do Régia-Douro Park	Associação Privada sem Fins Lucrativos	508 774 128	1 966 000,00	30/01/2014	97,06	3 933 910,71
Associação de Municípios Douro Alliance – Eixo Urbano do Douro	Associação Municípios Fins Específicos (Direito Público)	509 000 487	15 000,00	10/07/2009	33,33	12 214,39
Águas do Interior - Norte, E.I.M., S.A.	E.I.M., S.A.	515 684 473	12 962 500,00	02/04/2020	47,75	33 636 755,12
Águas do Norte, SA	Sociedade Anónima	513 606 084	962 543,00	06/10/2001	0,87	962 543,00
Fundação Museu do Douro, F.P.	Fundação	507 693 671	16 930,00	02/02/2015	1,55	16 930,00
Fundação de Serralves	Fundação	502 266 643	100 000,00	06/12/2016	0,288	100 000,00
Associação para o desenvolvimento do Brigantia EcoPark	Associação Privada sem Fins Lucrativos	508 767 229	2 000,00	29/10/2008	0,09	2 000,00
Turismo do Porto e Norte de Portugal, E.R.	E.R.	508 905 435	26 505,42	15/09/2008	1,16	26 505,42
Fundo de Apoio Municipal	Fundo	513 319 182	867 537,00	25/08/2014	0,21	867 537,00

Handwritten signatures and initials in blue ink, including names like "Hern", "Hern", and "Hern", along with various initials and dates.

MAPA DA CONTRATAÇÃO ADMINISTRATIVA - ADJUDICAÇÕES POR TIPO DE PROCEDIMENTO

MUNICÍPIO DE VILA REAL

GERÊNCIA DE 01 DE JANEIRO A 31 DE DEZEMBRO DE 2024

Tipo de contrato	Concurso público		Concurso limitado por prévia qualificação		Procedimento de negociação		Diálogo concorrencial		Ajuste direto		Consulta prévia		Parceria para Inovação		TOTAL	
	Número dos contratos	Preço contratual	Número dos contratos	Preço contratual	Número dos contratos	Preço contratual	Número dos contratos	Preço contratual	Número dos contratos	Preço contratual	Número dos contratos	Preço contratual	Número dos contratos	Preço contratual	Número dos contratos	Preço contratual
Empreitadas de obras públicas	41	23 889 404,82 €							3	51 559,99 €	20	424 707,71 €			64	24 365 672,52 €
Aquisição de serviços	22	30 371 479,59 €							52	1 348 418,53 €	82	2 444 383,49 €			156	34 164 281,61 €
Locação ou aquisição de bens móveis									5	119 574,46 €	16	429 084,14 €			21	548 658,60 €
Concessão de obras públicas																
Concessão de serviços públicos																
Outros	1	59 502,64 €													1	59 502,64 €
TOTAL	64	54 320 387,05 €	0	0,00 €	0	0,00 €	0	0,00 €	60	1 519 552,98 €	118	3 298 175,34 €	0	0,00 €	242	59 138 115,37 €

BALANÇO
MUNICÍPIO DE VILA REAL
GERÊNCIA DE 01 DE JANEIRO A 31 DE DEZEMBRO DE 2024

Rubricas	Notas	Datas	
		31/12/2024	31/12/2023
ATIVO			
Ativo não corrente		223 024 618,14 €	221 087 145,44 €
Ativos fixos tangíveis	5	182 307 098,70 €	175 921 096,98 €
Propriedades de investimento	8	0,00 €	328 483,57 €
Ativos intangíveis	3	50 446,62 €	56 550,75 €
Participações financeiras	18 e 20	40 654 018,14 €	44 772 108,93 €
Diferimentos		10 031,76 €	5 882,29 €
Outros ativos financeiros		3 022,92 €	3 022,92 €
Ativo corrente		34 244 612,47 €	31 024 692,56 €
Inventários	10	4 489 081,16 €	2 185 434,36 €
Devedores por transferências e subsídios não reembolsáveis	18	1 821 598,17 €	2 631 552,78 €
Clientes, contribuintes e utentes	9	1 969 318,48 €	2 846 513,60 €
Outras contas a receber	18	11 602 963,46 €	9 775 780,52 €
Diferimentos		49 822,07 €	29 745,62 €
Caixa e depósitos	1	14 311 829,13 €	13 555 665,68 €
Total Ativo		257 269 230,61 €	252 111 838,00 €
PATRIMÓNIO LÍQUIDO			
Património Líquido		218 877 064,26 €	211 232 809,16 €
Património/Capital		77 829 837,00 €	77 829 837,00 €
Reservas		3 314 766,57 €	3 120 612,71 €
Resultados transitados		49 382 513,21 €	43 444 173,87 €
Ajustamentos em ativos financeiros		11 774 974,44 €	16 082 925,78 €
Outras variações no património líquido		71 187 498,23 €	66 872 182,57 €
Resultado líquido do período		5 387 474,81 €	3 883 077,23 €
Total Património Líquido		218 877 064,26 €	211 232 809,16 €
PASSIVO			
Passivo não corrente		29 115 845,10 €	33 262 697,81 €
Provisões	15	6 251 724,96 €	6 642 325,89 €
Financiamentos obtidos	7 e 18	9 585 763,52 €	9 290 805,85 €
Diferimentos		12 288 732,69 €	16 356 971,48 €
Outras contas a pagar	18	989 623,93 €	972 594,59 €
Passivo corrente		9 276 321,25 €	7 616 331,03 €
Fornecedores		230 493,18 €	22 192,39 €
Adiantamentos de clientes, contribuintes e utentes	18	235 464,50 €	73 527,00 €
Estado e outros entes públicos	18	232 267,36 €	208 197,05 €
Financiamentos obtidos		1 550 000,00 €	1 512 951,77 €
Fornecedores de investimentos	7 e 18	195 871,91 €	190 647,06 €
Outras contas a pagar	18	5 822 824,89 €	4 434 032,86 €
Diferimentos	18	1 009 399,41 €	1 174 782,90 €
Total Passivo		38 392 166,35 €	40 879 028,84 €
Total Património Líquido e Passivo		257 269 230,61 €	252 111 838,00 €

DEMONSTRAÇÃO DE RESULTADOS POR NATUREZA
MUNICÍPIO DE VILA REAL
GERÊNCIA DE 01 DE JANEIRO A 31 DE DEZEMBRO DE 2024

Rubricas	Notas	Datas	
		2024	2023
Impostos, contribuições e taxas	14	16 966 033,22 €	14 645 062,05 €
Vendas	13	3 311,39 €	1 951,82 €
Prestações de serviços e concessões	4 e 13	5 706 104,76 €	5 518 534,53 €
Transferências e subsídios correntes obtidos	14	25 373 475,45 €	22 618 263,36 €
Rendimentos/Gastos imputados de entidades controladas, associadas e empreendimentos conjuntos		356 482,17 €	166 586,46 €
Trabalhos para a própria entidade	10	58 334,62 €	133 836,00 €
Custo das mercadorias vendidas, das matérias consumidas e dos inventários transferidos	10	-817 678,14 €	-841 092,83 €
Fornecimentos e serviços externos		-14 127 205,76 €	-13 161 061,46 €
Gastos com pessoal		-14 530 487,49 €	-13 194 943,75 €
Transferências e subsídios concedidos		-8 268 582,71 €	-7 236 730,82 €
Imparidade de dívidas a receber (perdas/reversões)	9 e 18	-54 710,24 €	649,55 €
Provisões (aumentos/reduções)	15	390 600,93 €	560 947,69 €
Aumentos/reduções de justo valor		0,00 €	59,84 €
Outros rendimentos		3 443 030,01 €	3 551 345,17 €
Outros gastos		-1 666 225,86 €	-1 152 167,15 €
Resultados antes de depreciações e gastos de financiamento		12 832 482,35 €	11 611 240,46 €
Gastos/reversões de depreciação e amortização		-7 130 871,06 €	-7 300 163,95 €
Resultado operacional (antes de resultados financeiros)	3, 5 e 8	5 701 611,29 €	4 311 076,51 €
Juros e rendimentos similares obtidos		231 316,42 €	10 663,98 €
Juros e gastos similares suportados	7	-545 452,90 €	-438 663,26 €
Resultado antes de impostos		5 387 474,81 €	3 883 077,23 €
Resultado líquido do período		5 387 474,81 €	3 883 077,23 €

MAPA DE DEMONSTRAÇÃO DOS FLUXOS DE CAIXA
MUNICÍPIO DE VILA REAL
GERÊNCIA DE 01 DE JANEIRO A 31 DE DEZEMBRO DE 2024

Rubricas	Notas	Datas	
		2024	2023
Fluxos de caixa das atividades operacionais			
Recebimentos de clientes		2 856 932,31 €	3 078 815,98 €
Recebimentos de contribuintes		16 008 401,69 €	3 698 414,01 €
Recebimentos de transferências e subsídios correntes		25 445 807,98 €	20 950 696,24 €
Recebimentos de utentes		3 470 975,32 €	1 821 970,29 €
Pagamentos a fornecedores		-18 348 065,96 €	-15 265 272,36 €
Pagamentos ao pessoal		-11 817 748,56 €	-12 729 820,32 €
Pagamentos de transferências e subsídios		-9 024 088,71 €	-6 711 117,20 €
Caixa gerada pelas operações		8 592 214,07 €	-5 156 313,36 €
Outros recebimentos/pagamentos		-516 797,41 €	18 374 050,96 €
Fluxos de caixa das atividades operacionais (a)		8 075 416,66 €	13 217 737,60 €
Fluxos de caixa das atividades de investimento			
Pagamentos respeitantes a:			
Pagamentos - Ativos fixos tangíveis		-13 510 992,73 €	-12 625 773,18 €
Pagamentos - Ativos intangíveis		0,00 €	-81 840,51 €
Pagamentos - Investimentos financeiros			
Recebimentos provenientes de:			
Recebimentos - Ativos fixos tangíveis		182 194,50 €	4 917,00 €
Recebimentos - Transferências de capital		5 984 263,27 €	2 111 006,27 €
Fluxos de caixa das atividades de investimento (b)		-7 344 534,96 €	-10 591 690,42 €
Fluxos de caixa das atividades de financiamento			
Recebimentos provenientes de:			
Recebimentos - Financiamentos obtidos		1 728 000,00 €	200 000,00 €
Recebimentos - Outras operações de financiamento		223 405,38 €	10 663,98 €
Pagamentos respeitantes a:			
Pagamentos - Financiamentos obtidos		-1 395 994,10 €	-1 432 072,25 €
Pagamentos - Juros e gastos similares		-530 129,53 €	-367 244,60 €
Fluxos de caixa das atividades de financiamento (c)		25 281,75 €	-1 588 652,87 €
Variação de caixa e seus equivalentes (a+b+c)		756 163,45 €	1 037 394,31 €
Efeito das diferenças de câmbio			
Caixa e seus equivalentes de caixa no início do período		13 555 665,68 €	12 518 271,37 €
Caixa e seus equivalentes de caixa no fim do período		14 311 829,13 €	13 555 665,68 €
CONCILIAÇÃO ENTRE CAIXA E SEUS EQUIVALENTES E SALDOS DA GERÊNCIA		13 555 665,68 €	12 518 271,37 €
Caixa e seus equivalentes de caixa no início do período		13 555 665,68 €	12 518 271,37 €
Saldo da gerência anterior (SGA)		13 555 665,68 €	12 518 271,37 €
SGA De execução orçamental		12 326 476,23 €	10 981 981,61 €
SGA De operações de tesouraria		1 229 189,45 €	1 536 289,76 €
Caixa e seus equivalentes de caixa no fim do período		14 311 829,13 €	13 555 665,68 €
Saldo para a gerência seguinte (SGS)		14 311 829,13 €	13 555 665,68 €
SGS De execução orçamental		12 978 835,27 €	12 326 476,23 €
SGS De operações de tesouraria		1 332 993,86 €	1 229 189,45 €

NOTAS EXPLICATIVAS ÀS DEMONSTRAÇÕES FINANCEIRAS

As notas que se seguem respeitam o definido no Decreto-Lei nº 192/2015, de 11 de setembro, que aprova o Sistema de Normalização Contabilística para as Administrações Públicas – SNC-AP.

As notas não incluídas neste Anexo não são aplicáveis ou significativas para a leitura das Demonstrações Financeiras.

Nota 1 - Identificação da entidade, período de relato e referencial contabilístico

Designação: Município de Vila Real

Número de Identificação Fiscal: 506 359 670

Endereço: Av. Carvalho Araújo, nº. 1 5000-657 Vila Real

Regime Financeiro: Autonomia Financeira

Período do relato: Ano 2024

Toda a informação complementar relativa à entidade e ao referencial contabilístico adotado na preparação das demonstrações financeiras encontra-se mencionada no Relatório de Gestão.

Relativamente às disponibilidades em caixa e depósitos em instituições financeiras estas foram expressas pelos montantes dos meios de pagamento e dos saldos de todas as contas de depósitos, respetivamente.

Através do quadro que se segue, é possível verificar a desagregação dos saldos inscritos nas rubricas de caixa e depósitos bancários.

Conta	Dezembro de 2024		Dezembro de 2023	
Caixa		1 277,25 €		1 631,99 €
Depósitos à ordem		14 121 015,44 €		13 334 142,43 €
Depósitos bancários à ordem	14 121 015,44 €		13 334 142,43 €	
Outros Depósitos		189 536,44 €		219 891,26 €
Depósitos a prazo				
Depósitos de garantias e cauções	189 536,44 €		219 891,26 €	
TOTAL		14 311 829,13 €		13 555 665,68 €

Nota 2 – Principais políticas contabilísticas, alterações nas estimativas contabilísticas e erros

As demonstrações financeiras foram elaboradas de acordo o Sistema de Normalização Contabilística para as Administrações Públicas (SNC-AP), aprovado pelo Decreto-Lei nº 192/2015 de 11 de setembro, e foram aplicados os requisitos das Normas de Contabilidade Pública (NCP).

Consideramos ser de destacar o ponto 1.2 – Controlo pela Entidade Pública, da estrutura conceptual da informação financeira pública, designadamente o seu parágrafo nº 93: “para reconhecer um ativo, uma entidade pública tem que dispor do controlo sobre o recurso”, requisito/ condição que se encontra plenamente aplicado nas presentes demonstrações financeiras.

As principais políticas contabilísticas aplicadas na preparação das demonstrações financeiras apresentam-se conforme seguinte:

a) Ativos Fixos Tangíveis e Propriedades de Investimento

Os bens do ativo fixo tangível e propriedades de investimento foram mensurados pelo seu custo ou, no caso de alguns bens imóveis, através da avaliação realizada aquando do balanço inicial.

No caso de o ativo ser adquirido através de uma transação sem contraprestação, a mensuração é efetuada pelo Valor Patrimonial Tributário (VPT), no caso dos imóveis, e para os restantes ativos, pelo custo do valor recebido, ou na falta deste, pelo valor de mercado.

Os investimentos em curso encontram-se registados pelo valor dos autos de realização dos trabalhos ou outros custos das classes 3 e 6, no caso de trabalhos realizados por administração direta. Estes últimos, uma vez apurados, no final do ano, são contabilizados na adequada conta “74 – Trabalhos para a própria entidade”, por contrapartida das correspondentes contas da classe 4. Uma vez elaborados os respetivos autos de receção provisória, ou concluídos os trabalhos, são efetuadas as regularizações através da transferência dos respetivos valores para as contas de Investimentos.

Ao nível de propriedades de investimento, o valor contabilizado refere-se ao imóvel sito no Largo do Pioledo, designado por “Edifício Kiosk Pioledo”, cuja exploração foi concessionada pelo prazo de 5 anos, conforme contrato celebrado em 31 julho de 2020. Em 20 de março de 2023, a Câmara Municipal autorizou a celebração de um acordo de revogação do contrato, o qual contemplava uma redução do valor da renda, bem como a manutenção provisória da exploração até à celebração de um novo contrato, situação que se manteve até 30 de abril de 2024. Após a abertura de um novo procedimento concursal, e uma vez que o mesmo ficou deserto, foi decidido que o espaço em causa deveria destinar-se à instalação de serviços municipais. Assim, procedeu-se ao desreconhecimento deste ativo em propriedades de investimento, tendo sido transferido para uma conta do ativo fixo tangível, uma vez que não se espera qualquer benefício económico futuro do seu uso.

O desreconhecimento dos ativos fixos tangíveis é efetuado no momento da alienação, incluindo quando se trate de uma alienação através de uma transação sem contraprestação, ou quando não se esperam benefícios económicos futuros ou potencial de serviço do seu uso ou alienação.

b) Ativos Fixos Intangíveis

Os bens do ativo intangível foram mensurados pelo seu custo.

O reconhecimento é efetuado quando o Município é capaz de demonstrar o disposto na respetiva NCP, na medida em que só são reconhecidos se for provável que deles advenham benefícios económicos futuros, sejam controláveis e se possa medir razoavelmente o seu valor.

c) Participações Financeiras

Nos termos da NCP 23 as participações de capital nas Empresas Locais e Outras superiores a 20%, estão valorizadas pelo método de equivalência patrimonial (MEP), pelo que o valor atual dos Capitais Próprios está refletido diretamente na conta de Investimentos Financeiros, as restantes encontram-se valorizadas ao preço de custo.

No final do exercício, verificou-se um decréscimo ao nível das participações financeiras, face ao ano transato, de € 4.118.090,79 pelo que à data de 31 de dezembro, o valor dos investimentos financeiros passou para € 40.657.041,06. Para esta variação contribuíram:

- A contabilização da variação positiva de € 378.077,00 correspondente à imputação da situação líquida das Empresas Locais, Intermunicipais, Participadas e Outras, apurada no ano de 2024, com exceção da Empresa Régia Douro Park, que apenas contou com os resultados de 2023, uma vez que à data do encerramento das contas do Município ainda não tinham aprovados os respetivos documentos de prestação de contas da gerência de 2024 e que originou uma variação negativa de € 21.594,78.
- A contabilização dos ajustamentos tendo em conta as variações ocorridas nos Capitais Próprios das entidades atrás referidas, que se cifrou, num resultado global negativo de € 4.474.572,96.

Handwritten signatures and initials in blue ink at the top right of the page.

Este resultado foi influenciado, fundamentalmente, pelos ajustamentos ocorridos nos capitais próprios quer da empresa Águas do Interior – Norte, E.I.M., S.A., com o valor negativo de € 4.216.956,51 quer da empresa Régia Douro Park, com o valor negativo de € 264.283,25, (cálculo baseado nos resultados da prestação de contas de 2023).

Ao nível dos “Outros Investimentos Financeiros”, que reflete a participação dos certificados de rendas perpétuas e/ou consolidados com o valor de € 3.022,92 à data de 31 de dezembro de 2024, não mereceu qualquer variação no exercício em análise.

d) Depreciações e amortizações

As depreciações e amortizações correspondem à desvalorização normal dos ativos fixos, decorrentes do gasto com a sua utilização, tendo sido utilizado o método das quotas constantes, considerando a vida útil de referência que consta no CC2, conforme quadro infra, não tendo sido efetuada qualquer depreciação de terrenos.

Rubrica	Anos de Vida Útil
Edifícios e outras construções	10 a 100
Infraestruturas	10 a 20
Património histórico, artístico e cultural	Sem vida definida
Equipamento básico	4 a 10
Equipamento de transporte	4 a 20
Equipamento administrativo	4 a 8
Equipamento biológico	4 a 8
Outros ativos fixos tangíveis	2 a 8

e) Contas a receber

As contas a receber de clientes e outros devedores foram contabilizadas pelas importâncias constantes dos documentos que as titulam, deduzidas das perdas por imparidade. A imparidade das contas a receber é estabelecida quando há evidência objetiva de que a autarquia não receberá a totalidade dos montantes em dívida conforme as condições originais das suas contas a receber.

f) Imparidades nas contas de clientes e outros devedores

A imparidade das contas a receber é estabelecida quando há evidência objetiva de que a autarquia não receberá a totalidade dos montantes em dívida conforme as condições originais das suas contas a receber, tendo sido utilizado como critério o cálculo de 100% para o reconhecimento das perdas por imparidade.

Estas imparidades não incluem as dívidas abrangidas por planos de pagamento ativos e que se encontrem a ser cumpridos.

g) Contas a pagar

As contas a pagar são reconhecidas pelo seu justo valor, resultante de faturas ou documentos similares remetidos à autarquia, contratos, protocolos e outros similares celebrados. São ainda registados os valores a pagar no ano seguinte que resultam de apuramento efetuado assente no histórico de informação contabilística existente na autarquia.

h) Inventários

A mensuração de inventários foi efetuada pelo custo de aquisição, que inclui todas as despesas com a compra até à sua entrada em armazém. Ao longo do ano de 2024 foi adotado o sistema de inventário permanente, utilizando-se o custo médio como método de custeio de saída.

i) Especialização de exercícios

Os gastos e rendimentos são reconhecidos à medida que são gerados, independentemente do momento em que são pagos ou recebidos, de acordo com o princípio da especialização do exercício.

j) Caixa e equivalentes de caixa

Os valores em caixa e depósitos refletem o montante disponível nos cofres da tesouraria, os valores depositados em contas à ordem e ainda os valores depositados sob a forma de garantias e cauções prestadas a favor do Município, sob condição e tendo por base os contratos celebrados, à data de 31.12.2024.

k) Provisões, passivos contingentes e ativos contingentes

As provisões para processos judiciais em curso foram constituídas tendo por base a análise de todos os processos judiciais identificados pelos advogados do Município de Vila Real e pelos serviços jurídicos da autarquia, tendo sido determinada uma provisão assente em julgamento efetuado ao ponto de situação de cada processo em curso em conjunto com o escritório de advogados e considerando o histórico em processos de igual natureza.

Os ativos e passivos contingentes são avaliados continuamente para assegurar que os desenvolvimentos estão apropriadamente refletidos nas demonstrações financeiras.

Se se tornar provável que um exfluxo de benefícios económicos futuros será exigido para um item previamente tratado como um passivo contingente, é reconhecida uma provisão nas demonstrações financeiras do período em que a alteração da probabilidade ocorra.

Os ativos contingentes são ativos possíveis que decorrem de acontecimentos passados e cuja existência apenas será confirmada pela ocorrência ou não de um ou mais acontecimentos futuros incertos que não está totalmente sob controlo da entidade.

l) Transferências e Subsídios Concedidos e Obtidos e Reconhecimentos de Gastos e Rendimentos

No caso dos apoios e subsídios concedidos com condições e no que respeita ao registo nas contas do passivo, os montantes são contabilizados após a celebração do contrato, o qual foi precedido de deliberação ou decisão do órgão com competência para a prática do ato.

No caso das transferências obtidas com condições, o ativo é reconhecido desde que os termos do contrato de financiamento estejam aprovados e o contrato celebrado entre as partes, sendo registado o montante devido pela entidade gestora do programa operacional, ou similar, à autarquia na proporção da despesa já efetivada e paga e considerando a percentagem de financiamento aplicável. Neste momento é efetuado o lançamento do montante na conta 28.2 a crédito, por conta da conta 20-Devedores por transferências e subsídios a débito, a qual é saldada pela arrecadação do montante quando transferido.

Concluído o objeto do contrato de financiamento e realizada toda a despesa subjacente, no caso de bens que irão integrar o Ativo Fixo Tangível e as Propriedades de Investimento, e tendo presente o auto

Handwritten signatures and notes at the top of the page, including "Para 7." and various initials.

de receção provisória ou a informação de que o bem está disponível para uso, nos termos da NCP 5, consideram-se então cumpridas as condições previamente estabelecidas, sendo efetuado o lançamento de transferência da conta 28.2 a débito para a conta 59.3 a crédito. A partir deste momento, e considerando o início do registo das depreciações dos bens entende-se que estão reunidas as condições para ser efetuado o reconhecimento dos rendimentos associados na conta 78.8. Esta análise é efetuada contrato a contrato, sendo aferido individualmente o cumprimento das condições acordadas.

No caso das transferências e subsídios correntes recebidos, concluída a execução do contrato e aferido o cumprimento das condições previamente estabelecidas, os rendimentos são registados na conta 75 mesmo que existam outras ações de natureza imaterial cuja execução continue, de modo a não prejudicar a especialização dos gastos versus rendimentos.

Nota 3 – Ativos Intangíveis

Os movimentos ocorridos na quantia escriturada dos ativos intangíveis, bem como nas respetivas amortizações acumuladas e perdas por imparidade acumuladas, durante o exercício de 2024, encontram-se desenvolvidos nos quadros seguintes:

Quadro 3.1 – Variação das amortizações e perdas por imparidades acumuladas

RUBRICAS	Início do período				Final do período			
	Quantia Bruta (1)	Amortizações Acumuladas (2)	Perdas por Imparidade Acumuladas (3)	Quantia escriturada (4)=(1)-(2)-(3)	Quantia Bruta (5)	Amortizações Acumuladas (6)	Perdas por Imparidade Acumuladas (7)	Quantia escriturada (8)=(5)-(6)-(7)
ATIVOS INTANGÍVEIS								
Ativos intangíveis de domínio público, património histórico, artístico e cultural								
Goodwill								
Projetos de desenvolvimento								
Programas de computador e sistemas de informação	1 619 901,68	1 613 415,44		6 486,24	1 614 215,95	1 613 839,16		376,79
Propriedade industrial e intelectual	33 782,38			33 782,38	34 907,20	519,50		33 787,70
Outros	907,13			907,13	907,13			907,13
Ativos intangíveis em curso	15 375,00			15 375,00	15 375,00			15 375,00
TOTAL	1 669 966,19	1 613 415,44		56 550,75	1 664 805,28	1 614 358,66		50 446,62

Quadro 3.2 – Quantia escriturada e variações no período

RUBRICAS	Quantia escriturada inicial	Variações								Quantia escriturada final
		Adições	Transferências Internas à entidade	Revalorização	Reversões de perdas por imparidade	Perdas por imparidade	Amortizações acumuladas	Diferenças cambiais	Diminuições	
ATIVOS INTANGÍVEIS										
Ativos intangíveis de domínio público, património histórico, artístico e cultural										
Goodwill										
Projetos de desenvolvimento										
Programas de computador e sistemas de informação	6 486,24						6 109,45			376,79
Propriedade industrial e intelectual	33 782,38	524,82					519,50			33 787,70
Outros	907,13									907,13
Ativos intangíveis em curso	15 375,00									15 375,00
Total	56 550,75	524,82	0,00				6 628,95			50 446,62

Quadro 3.2A – Adições

RUBRICAS	Adições									
	Internas	Compra	Cessão	Transferência ou troca	Doação, herança, legado ou perdido a favor do Estado	Doação em pagamento	Locação financeira	Fusão, cisão, reestruturação	Outras	Total
ATIVOS INTANGÍVEIS										
Ativos intangíveis de domínio público, património histórico, artístico e cultural										
Goodwill										
Projetos de desenvolvimento										
Programas de computador e sistemas de informação										
Propriedade industrial e intelectual									524,82	524,82
Outros										
Ativos intangíveis em curso										
Total									524,82	524,82

Durante o exercício de 2024, registou-se uma variação positiva da quantia bruta contabilizada nos ativos intangíveis de € 5.160,91 face ao ano transato, resultante do abate de diversas licenças de software, com o valor global de € 5.685,73, que se encontravam disponíveis em computadores informáticos que também foram abatidos por não serem passíveis de reparação, e da renovação dos registos da marca/patente Circuito de Vila Real, no Instituto Nacional da Propriedade Industrial que totalizaram €524,82.

Uma vez calculadas as amortizações acumuladas destes ativos, no final do exercício, o seu valor contabilístico passou a totalizar € 35.071,62, que inclui a contabilização das licenças de software necessárias ao desenvolvimento das tarefas dos colaboradores do município, com o valor de € 376,79, dos registos de marcas e patentes do Município, com o valor de € 33.787,70 e ainda dos registos de direito de superfície de duas parcelas de terreno da Quinta dos Prados e Quinta de Barreiros, constituídos a favor do Município pela UTAD – Universidade de Trás-os-Montes e Alto Douro, com vista à promoção da mobilidade urbana multimodal sustentável da cidade de Vila Real, nomeadamente com a criação do eixo ciclável estruturante no Campus da UTAD, com o valor de € 907,13.

Relativamente à rubrica de “Ativos Intangíveis em Curso”, que não sofreu qualquer alteração no exercício em análise, esta reflete a contabilização do encargo suportado com a elaboração do Master-Plano do Novo Complexo de Codessais que totaliza € 15.375,00.

Nota 4 – Acordos de concessão de serviços: Concedente

O Parque Subterrâneo situado na Av. Carvalho Araújo, propriedade do Município de Vila Real, encontra-se concessionado, pelo prazo de 30 anos, à empresa ESSE Estacionamento de Vila Real, S.A., ao abrigo do contrato celebrado em 29 de abril de 2022, com efeitos a partir de 1 de setembro de 2022.

Durante o exercício de 2024 foram reconhecidos rendimentos decorrentes deste contrato, que totalizaram € 264.000,00.

O Parque Subterrâneo, passou a integrar o ativo do Município a partir do ano 2020, com o valor de 1.625.159,08€, apurado de acordo com o Valor Patrimonial Tributário em conformidade com o SNC-AP. À data de 31 de dezembro de 2024 apresenta um valor patrimonial líquido de 1.462.643,08 €.

O Município de Vila Real é concedente num contrato de concessão de distribuição de energia elétrica em baixa tensão no perímetro municipal, com a EDP Distribuição – Energia, S.A. (atualmente E-Redes).

Este contrato de concessão iniciado, no âmbito do quadro legal que foi criado pelo Decreto-Lei n.º 344-B/82, de 1 de setembro, tendo o mesmo sido alterado e renovado em 01/10/2001, para um novo período de 20 anos.

De acordo com a NCP 4 – Acordos de concessão de serviços, o Município deveria reconhecer nas suas Demonstrações Financeiras os equipamentos e as infraestruturas que estão associados ao fornecimento de redes de distribuição de energia elétrica em Baixa Tensão, assim como os que estão

associados à Iluminação Pública, que se encontram a ser geridos pela concessionária EDP Distribuição, atualmente E-Redes.

Para que o Município proceda ao reconhecimento dos ativos associados ao contrato de concessão, é necessário que disponha de informação suficiente e detalhada para o efeito. De acordo com a NCP 4, atendendo à insuficiente informação prestada pela concessionária EDP, não existem condições para proceder ao reconhecimento dos ativos que se encontram ao abrigo do contrato de concessão, conforme conclui a Orientação Técnica nº 1 da Comissão de Normalização Contabilística, pelo que a NCP 4 – Acordos de concessão de serviços não foi aplicada.

Os equipamentos e as infraestruturas acima referidos encontram-se a ser controlados, geridos e incrementados pela concessionária, pagando, para o efeito, uma renda de exploração ao Município, conforme se encontra previsto no contrato de concessão, motivo pelo qual o Município não reconheceu nas suas demonstrações financeiras os ativos (equipamentos e infraestruturas) associados ao presente contrato de concessão, corroborando, e dando cumprimento desta forma ao parágrafo 93 da Estrutura Conceptual do Sistema de Normalização Contabilístico da Administração Pública.

Nota 5 – Ativos fixos tangíveis

Os bens do ativo fixo tangível foram mensurados, maioritariamente, pelo seu custo, no entanto, alguns bens imóveis foram valorizados através da avaliação realizada aquando do balanço inicial, em 2002.

A autarquia utiliza o método das quotas constantes para calcular as depreciações. O gasto de depreciação dos ativos inicia quando fica disponível para uso e cessa quando o ativo é desreconhecido.

O movimento ocorrido, no ano 2024, nas contas dos ativos tangíveis, encontra-se discriminado nos quadros seguintes:

Quadro 5.1 - Variação das depreciações e perdas por imparidades acumuladas

RUBRICAS	Início do período				Final do período			
	Quantia Bruta (1)	Depreciações Acumuladas (2)	Perdas por Imparidade Acumuladas (3)	Quantia escriturada (4)=[1]-[2]-[3]	Quantia Bruta (5)	Depreciações Acumuladas (6)	Perdas por Imparidade Acumuladas (7)	Quantia escriturada (8)=[5]-[6]-[7]
ATIVOS FIXOS TANGÍVEIS								
Bens de domínio público, património histórico, artístico e cultural								
Terrenos e recursos naturais	8 290 848,57			8 290 848,57	8 290 848,57			8 290 848,57
Edifícios e outras construções	14 174 835,78	9 051 420,08		5 123 415,70	14 240 566,33	9 595 381,34		4 645 184,99
Infraestruturas	78 001 056,01	49 267 041,25		28 734 014,76	87 785 043,25	52 513 943,29		35 271 099,96
Património histórico, artístico e cultural	93 368,95	363,04		93 005,91	97 304,95	434,00		96 870,95
Outros								
Bens de domínio público em curso								
	300 560 109,31	58 318 824,37		42 241 284,94	110 413 763,10	62 109 759,13		48 304 003,97
Outros ativos fixos tangíveis								
Terrenos e recursos naturais	27 761 878,83			27 761 878,83	27 761 878,83			27 761 878,83
Edifícios e outras construções	118 501 075,44	38 417 050,05		80 084 025,39	124 013 767,75	41 326 633,05		82 687 134,70
Equipamento básico	8 197 502,78	6 427 906,24		1 769 596,54	8 748 531,82	6 797 767,07		1 950 764,75
Equipamento de transporte	1 585 381,39	1 389 761,13		195 620,26	1 635 144,00	1 474 471,66		160 672,34
Equipamento administrativo	3 302 598,68	2 955 120,72		347 477,96	3 511 678,75	3 072 417,21		439 261,54
Equipamentos biológicos								
Outros	2 509 785,74	1 734 350,34		775 435,40	2 822 097,22	1 906 684,27		915 412,95
Ativos fixos tangíveis em curso	22 745 677,66			22 745 677,66	20 087 969,62			20 087 969,62
	184 604 000,52	50 924 188,48		133 679 812,04	188 581 067,99	54 577 973,26		134 003 094,73
TOTAL	285 164 109,83	109 243 012,85		175 921 096,98	298 994 831,09	116 687 732,39		182 307 098,70

Os Bens de Domínio Público em Curso estão incluídos em conjunto com os restantes Ativos Fixos Tangíveis em Curso, uma vez que o código de contas que integra o SNC-AP não prevê uma conta específica para esses bens.

Quadro 5.2 - Quantia escriturada e variações no período

RUBRICAS	Quantia Escriturada Inicial	Adições	Transferências Internas	Revalorizações	Reversões de perdas por imparidade	Perdas por imparidade	Depreciações do exercício	Diminuições	Quantia Escriturada Final
ATIVOS FIXOS TANGÍVEIS									
Bens de domínio público, património histórico, artístico e cultural									
Terrenos e recursos naturais	8 290 848,57								8 290 848,57
Edifícios e outras construções	5 123 415,70	50 084,98	15 645,57				543 961,26		4 645 184,98
Infraestruturas	28 734 014,76	53 673,48	9 730 313,76				3 246 902,04		35 271 099,96
Património histórico, artístico e cultural	93 005,91	3 936,00					71,46		96 870,45
Outros									
Bens de domínio público em curso									
Ativos fixos em concessão									
Terrenos e recursos naturais									
Edifícios e outras construções									
Infraestruturas									
Património histórico, artístico e cultural									
Ativos fixos em concessão em curso									
	42 241 284,94	107 694,46	9 745 959,33				3 790 934,76		48 304 003,97
Outros ativos fixos tangíveis									
Terrenos e recursos naturais	27 761 878,83								27 761 878,83
Edifícios e outras construções	80 084 025,39	110 856,00	5 290 657,38				2 798 404,07		82 687 134,70
Equipamento básico	1 769 696,54	498 232,81	91 071,19				408 235,79		1 950 764,75
Equipamento de transporte	195 620,26	49 762,61					84 710,53		160 672,34
Equipamento administrativo	347 477,96	167 504,58	55 643,79				131 364,80		439 261,54
Equipamentos biológicos									
Outros	775 435,40	195 858,29	123 556,43				179 437,17		915 412,95
Ativos fixos tangíveis em curso	22 745 677,65	12 327 199,97	-14 984 902,01						20 087 969,62
	133 679 812,04	13 349 408,27	-9 423 973,22				3 602 152,36		134 003 094,73
TOTAL	175 921 096,98	13 457 102,73	321 986,11				7 393 087,12		182 307 098,70

O acréscimo global de € 6.386.001,72 registado nos Ativos Fixos Tangíveis, face ao exercício transato, é justificado, fundamentalmente, pelos movimentos ocorridos nas contas de bens de domínio público, património histórico, artístico e cultural, que refletem o resultado da transferência para as diversas contas de ativos fixos tangíveis de obras já concluídas, que se encontravam registadas em imobilizações em curso, como é o caso das empreitadas de pavimentação de arruamentos nas zonas rurais e na cidade, obras de requalificação de arruamentos no âmbito do PEDU – Plano Estratégico de Desenvolvimento Urbano, com candidaturas aprovadas pelo NORTE2020, Ampliação da Atual Zona Industrial de Constantim, entre outras, e do registo do início e continuação de várias obras não concluídas à data de encerramento do exercício em análise.

Relativamente aos Outros Ativos Fixos Tangíveis, é de realçar a contabilização do valor de €433.165,04 relativo ao imóvel, sito no Largo do Pioledo, designado por “Edifício Kiosk Pioledo” que se encontrou concessionado desde 31 de julho de 2024 até 30 de abril de 2024, data em que produziu efeitos o acordo de revogação do referido contrato de concessão e que obrigou a que este ativo deixasse de estar reconhecido em propriedades de investimento, por não se esperar a obtenção de qualquer benefício económico futuro do seu uso, já que o mesmo terá como destino futuras instalações de serviços municipais. Para além deste movimento, é ainda de destacar, pela sua relevância, a conclusão das empreitadas de Construção do Centro de Proteção Civil de Vila Real (€ 4.108.994,98) e de Reabilitação Energética do Bairro Social de Parada de Cunhos (€ 813.506,08) que transitaram das respetivas contas de imobilizações em curso.

Relativamente aos registos ocorridos nas contas dos Ativos Fixos Tangíveis em Curso, estes refletem a transferência dos valores relativos a obras já concluídas, bem como o registo do início e continuação de várias obras não concluídas à data de encerramento do exercício em análise. Das obras ainda a decorrer, destacam-se as empreitadas de: Intervenções em habitações municipais, incluindo aquisição de novas habitações, no âmbito da ELH – Estratégia Local de Habitação Municipal, Requalificação do Pavilhão Diogo Cão, pavimentações de arruamentos nas zonas rurais e cidade, requalificações diversas no âmbito do PEDU – Plano Estratégico de Desenvolvimento Urbano, etc.

O valor do total da coluna das Depreciações do Exercício, difere do total dos Gastos/ Reversões de depreciação e Amortização constante na Demonstração de Resultados por Natureza uma vez que, por um lado no quadro acima não constam as depreciações: das Propriedades de Investimento e dos Ativos Intangíveis e, por outro lado, no quadro acima constam as regularizações de anos anteriores, que não constam na Demonstração de Resultados por Natureza.

Quadro 5.2A - Adições

RUBRICAS	Adições										
	Internas	Compra	Cessão	Transferência ou troca	Expropriação	Doação, herança e outros	Doação em Pagamento	Locação Financeira	Fusão, cisão e reestruturação	Outras	Total
ATIVOS FIXOS TANGÍVEIS											
Bens de domínio público, património histórico, artístico e cultural											
Terrenos e recursos naturais											
Edifícios e outras construções										50 084,98	50 084,98
Infraestruturas		47 248,12								6 425,36	53 673,48
Património histórico, artístico e cultural		3 936,00									3 936,00
Outros											
Bens de domínio público em curso											
Ativos fixos em concessão											
Terrenos e recursos naturais											
Edifícios e outras construções											
Infraestruturas											
Património histórico, artístico e cultural											
Ativos fixos em concessão em curso											
		51 184,12								56 510,34	107 694,46
Outros ativos fixos tangíveis											
Terrenos e recursos naturais											
Edifícios e outras construções										110 856,00	110 856,00
Equipamento básico		493 205,39								5 027,42	498 232,81
Equipamento de transporte		46 658,05								3 104,56	49 762,61
Equipamento administrativo		167 504,59									167 504,59
Equipamentos biológicos											
Outros		195 858,29									195 858,29
Ativos fixos tangíveis em curso		12 327 193,97									12 327 193,97
		13 230 420,29								118 987,98	13 349 408,27
TOTAL		13 281 604,41								175 498,32	13 457 102,73

Nota 6 – Locações

No ano de 2024, o Município de Vila Real não celebrou qualquer contrato de locação, possuindo, à data de 31 de dezembro, dois contratos de locação operacional para utilização de duas viaturas elétricas ligeiras de passageiros, por um período de 48 meses. Os referidos contratos foram celebrados no âmbito das candidaturas submetidas ao Fundo Ambiental, aprovadas em maio de 2020 e inseridas no projeto “A Descarbonização pela Mobilidade Elétrica/Ambiente (+)/(-) Ruído”.

Para além destes contratos, possui ainda um contrato de aluguer de 25 viaturas ligeiras e mistas, sem condutor, celebrado dia 2 de novembro de 2020, pelo prazo de 5 anos.

A situação dos referidos contratos encontra-se discriminada no quadro abaixo indicado:

Quadro 6 - Locações operacionais

Bens Locados	Valor do contrato	Pagamentos efetuados acumulados				Futuros pagamentos mínimos				Valor presente dos futuros pagamentos mínimos
		Período		Acumulado		Até 1 ano	Entre 1 e 5 anos	Superior a 5 anos	Total	
		Pagamentos mínimos	Rendas contingentes	Pagamentos mínimos	Rendas contingentes					
Eq. de Transporte Projeto “Continuidade da Descarbonização pela Mobilidade Elétrica Ambiente (+) (-) Ruído”	29 945,68 €	7 486,42 €		26 472,79 €		3 472,89 €	- €		3 472,89 €	
Eq. de Transporte Projeto “Descarbonização pela Mobilidade Elétrica Ambiente (+) (-) Ruído”	29 945,68 €	7 486,44 €		26 472,89 €		3 472,79 €	- €		3 472,79 €	
Eq. de Transporte Aluguer/Renting Operacional de 25 Viaturas	664 270,85 €	131 309,31 €		536 142,96 €		128 127,89 €	- €		128 127,89 €	
Total	724 162,21 €	146 282,17 €		589 088,64 €		135 073,57 €	- €		135 073,57 €	

Nota 7 – Custos de empréstimos obtidos

Os encargos incorridos no exercício, respeitantes a empréstimos obtidos para financiar investimentos, encontram-se identificados no mapa de empréstimos em anexo.

A 31 de dezembro de 2024, a dívida com os Empréstimos Bancários de Médio e Longo Prazos totaliza € 11.135.763,52, sendo que as responsabilidades exigíveis a curto prazo são de € 1.550.000,00.

Face ao ano transato, registou-se um acréscimo global de € 334.005,90 que resultou da diferença entre a utilização de € 1.728.000,00 de empréstimos contratualizados para a realização das empreitadas do Pavilhão Diogo Cão, Loja do Cidadão e Centro de Proteção Civil, e as amortizações contabilizadas ao longo do ano, que totalizaram € 1.395.994,10.

De referir ainda que no ano de 2024 o total dos juros suportados com os referidos empréstimos foi de € 524.257,11.

Nota 8 – Propriedades de investimento

As propriedades de investimento são mensuradas ao seu valor de custo.

Na conta de propriedades de investimento, os valores indicados correspondem ao imóvel sito no Largo do Pioledo, designado por “Edifício Kiosk Pioledo”, concessionado pelo prazo de 5 anos, do qual resultou um recebimento mensal, conforme estipulado no contrato celebrado em julho de 2020.

No ano de 2024 procedeu-se ao desreconhecimento deste ativo em propriedades de investimento, tendo sido transferido para uma conta do ativo fixo tangível, na sequência do acordo de revogação do contrato de concessão, aprovado em reunião de Câmara Municipal de 20 de março de 2023, que produziu efeitos a 30 de abril de 2024, e uma vez que foi decidido que o imóvel teria como destino futuras instalações de serviços municipais, não se esperando assim a obtenção de qualquer benefício económico futuro do seu uso.

No ano de 2024, os rendimentos decorrentes deste contrato totalizaram € 2.073,18, correspondentes aos meses de novembro de 2023 a abril de 2024.

Quadro 8.1 - Quantia escriturada e movimentos do período

RUBRICAS	Quantia escriturada inicial	Variações modelo do custo							Quantia escriturada final	Gastos do período	Rendimentos do período	
		Adições	Transferências internas à entidade	Depreciações do período	Perdas por Imparidade	Reversões de perdas por imparidade	Diferenças cambiais	Diminuições			Rendas	Outros
PROPRIEDADES DE INVESTIMENTO												
Bens de domínio público												
Terrenos e recursos naturais												
Edifícios e outras construções	328 483,57		-321 986,11	6 497,46					0,00		2 073,18	
Outras propriedades de investimento												
Propriedades de investimento em curso												
Total	328 483,57		-321 986,11	6 497,46					0,00		2 073,18	

Nota 9 – Imparidade de ativos

Durante o exercício de 2024, o reconhecimento das perdas por imparidades aumentou, face ao ano transato.

Segue-se a informação sobre a quantia recuperável dos ativos.

Quadro 9.1 – Imparidade de ativos

Ativo	Natureza	Quantia Bruta	Imparidade Acumulada	Quantia Recuperável
Cientes, contribuintes e utentes		€ 2 385 472,81	€ 416 154,33	€ 1 969 318,48
Total		€ 2 385 472,81	€ 416 154,33	€ 1 969 318,48

Quadro 9.2 - Imparidade de ativos geradores de caixa e ativos não geradores de caixa - Reversão da perda por imparidade

Ativo	Quantia escriturada Inicial (1)	Imparidade Acumulada (2)	Quantia escriturada (3)= (1) - (2)	Quantia Recuperável (4)	Perda por imparidade reconhecida no exercício (5)	Perdas por imparidade do exercício (6)=(2)-(4)+(5)
Cientes, contribuintes e utentes	€ 3 208 031,81	€ 361 518,21	€ 2 846 513,60	€ 39 589,41	€ 94 225,53	€ 416 154,33
TOTAL	€ 3 208 031,81	€ 361 518,21	€ 2 846 513,60	€ 39 589,41	€ 94 225,53	€ 416 154,33

O valor de € 94.225,53 inscrito em “Perda por imparidade reconhecida no exercício”, corresponde ao cálculo da imparidade para o ano em análise.

Relativamente ao valor de € 39.589,41, inscrito em “Quantia Recuperável”, este corresponde à reversão (anulação) de imparidades constituídas em anos anteriores, por terem sido recebidos os valores em dívida que deram origem ao seu reconhecimento. Este registo inclui ainda o valor de € 74,12 que resulta de uma correção relativa a exercícios anteriores.

Nota 10 – Inventários

O custo de cada item de inventário é determinado através da média ponderada do seu custo inicial e do custo de itens semelhantes adquiridos durante o ano 2024 – custo médio ponderado.

Em 31 de dezembro de 2024, os inventários encontravam-se registados pelas seguintes quantias:

Quadro 10.1 – Inventários

Rubrica	Quantia Bruta	Imparidade Acumulada	Quantia Recuperável
Mercadorias	€ 4 404 492,30		€ 4 404 492,30
Matérias-Primas, subsidiárias e de consumo	€ 84 588,86		€ 84 588,86
Produtos acabados e intermédios			
Subprodutos, desperdícios, resíduos e refugos			
Produtos e trabalhos em curso			
Total	€ 4 489 081,16		€ 4 489 081,16

Durante o exercício de 2024, registaram-se os seguintes movimentos nas rubricas de inventário:

Quadro 10.2 – Inventários: movimentos do período

Rubrica	Quantia Escriturada Inicial	Compras Líquidas	Movimentos do período						Quantia escriturada final
			Consumos/gastos	Variações nos inventários	Perdas por imparidade	Reversões de perdas por imparidade	Outras reduções de inventários	Outros aumentos de inventários	
	(1)	(2)	(3)	(4)	(5)	(6)	(7)		(9)=(1)+(2)-(3)-/(4)-(5)+(6)-(7)+(8)
Mercadorias	€ 2 105 302,12	€ 2 306 011,00	€ 6 820,82						€ 4 404 492,30
Matérias Primas, subsidiárias e de consumo	€ 80 132,24	€ 815 313,94	€ 810 857,32						€ 84 588,86
Produtos acabados e intermédios									
Subprodutos, desperdícios, resíduos e refugos									
Produtos e trabalhos em curso									
Total	€ 2 185 434,36	€ 3 121 324,94	€ 817 678,14						€ 4 489 081,16

O aumento de € 2.303.646,80 registado no valor global dos inventários, face ao ano transato, deve-se, essencialmente, à regularização da contabilização de algumas parcelas de terreno, localizadas na Zona Industrial de Constantim – Vila Real, na sequência do Aditamento nº 3/2022 do Loteamento Industrial, as quais não se encontravam reconhecidas no património municipal, e que passaram a integrar a rubrica de mercadorias, com o valor de € 2.282,920,00, uma vez que as mesmas se destinam a venda após a conclusão da empreitada de Execução das Infraestruturas da Expansão da Zona Industrial de Constantim. À data de 31 de dezembro do ano em análise, as parcelas de terreno que integram o referido loteamento e que se destinam a venda apresentam um saldo global de € 4.333.740,32.

Durante o ano foram direcionados para a realização de trabalhos, por administração direta, e que se destinam a ativos não correntes, compras e outros meios próprios do Município, nomeadamente mão-de-obra e máquinas e viaturas, no valor de € 58.334,62, justificando assim este registo contabilístico o saldo na conta “74 – Trabalhos para a própria entidade”.

Nota 13 – Rendimento de transações com contraprestação

Nos termos da NCP 13, os rendimentos com contraprestação são aqueles em que o Município recebe ativos ou serviços, ou extingue passivos e dá em troca à outra parte um valor aproximadamente igual, que pode ser na forma de bens, serviços ou uso de ativos.

Os rendimentos provenientes de transações com contraprestação, efetuadas no exercício de 2024, têm a seguinte decomposição:

Quadro 13 - Rendimentos com contraprestação

Tipo de rendimento	Rendimento do período reconhecido	
	31/12/2024	31/12/2023
Prestação de serviços		
Resíduos sólidos	€ 2 143 999,05	€ 2 112 994,98
Transportes coletivos de pessoas e mercadorias	€ 10,90	€ 22 988,88
Trabalhos por Conta de Particulares	€ 11 080,00	-€ 2 810,72
Cemitérios	€ 37 609,38	€ 44 735,00
Parques de Estacionamento	€ 5 119,82	€ 3 818,00
Serviços sociais	€ 727 363,69	€ 664 727,80
Serviços culturais	€ 40 934,77	€ 35 798,38
Concessões	€ 613 898,29	€ 572 027,17
Aluguer de equipamentos		
Arrendamento	€ 2 118 055,36	€ 2 058 355,04
Outros Serviços	€ 9 761,50	€ 5 900,00
Vendas		
Outras Mercadorias	€ 1 933,36	€ 317,30
Produtos acabados e intermédios	€ 1 378,03	€ 1 634,52
Juros, dividendos e outros rendimentos similares	€ 231 316,42	€ 119,72
Outros Rendimentos e Ganhos		
Rendimentos Suplementares	€ 389 105,10	€ 232 323,76
Ganhos em Inventários		€ 537,27
Alienações Ativos Fixos Tangíveis	€ 13 841,00	-€ 114,30
Outros Rendimentos		
Rendimentos em Investimentos Financeiros		
Correções Relativas a Períodos Anteriores	€ 191 918,50	€ 316 117,29
TOTAL	€ 6 537 325,17	€ 6 069 470,09

O rendimento originado de uma transação com contraprestação é reconhecido quando for provável que fluam para a entidade benefícios económicos futuros ou potencial de serviços e estes serviços possam ser mensurados com fiabilidade.

Numa perspetiva geral, é possível verificar que estes rendimentos apresentam um acréscimo, face ao exercício anterior, de € 467.855,08 para o qual contribuiu, de uma forma significativa, o aumento de €231.196,70 registado nos rendimentos obtidos com os juros de depósitos à ordem. A rubrica dos “Rendimentos Suplementares”, que reflete a contabilização da receita proveniente de indemnizações

liquidadas pelas companhias de seguros, das receitas provenientes de restituição de taxas de justiça de processos judiciais e dos reembolsos relativos à energia elétrica consumida nas salas do Ninho de Empresas, cujos contadores se encontram em nome do Município, registou também um aumento de € 156.781,34, face ao ano 2023.

Relativamente ao valor contabilizado nos serviços de arrendamento, é de destacar o valor relativo às rendas de concessão da rede elétrica, pagas trimestralmente, pela empresa E-REDES – Distribuição de Eletricidade, S.A. e que no ano em análise alcançou o valor de € 1.948.870,68.

Nota 14 – Rendimento de transações sem contraprestação

De acordo com a NCP 14, as transações sem contraprestação subdividem-se em impostos e transferências.

Em 31 de dezembro de 2024, o detalhe dos rendimentos provenientes de transações sem contraprestação é o seguinte:

Quadro 14 - Rendimentos sem contraprestação

Tipo de rendimento	Rendimento do período reconhecido	
	31/12/2024	31/12/2023
Impostos diretos		
Derrama	€ 2 384 754,32	€ 1 724 783,75
Imposto municipal sobre imóveis	€ 6 756 289,31	€ 6 549 604,28
Imposto único de circulação	€ 1 621 824,24	€ 1 580 018,32
Outros	€ 272 005,10	€ 322 082,12
Impostos indiretos		
Loteamentos e obras	€ 4 230,00	€ 1 350,00
Taxa de gestão de resíduos	€ 670 731,96	€ 558 300,83
Imposto municipal sobre as transmissões onerosas de imóveis	€ 3 219 433,52	€ 2 082 746,17
Taxas		
Mercados e Feiras	€ 226 345,66	€ 225 268,00
Loteamentos e obras	€ 1 176 288,04	€ 878 002,16
Ocupação Via Pública	€ 14 337,60	€ 21 533,25
Outras Taxas	€ 562 463,57	€ 568 175,03
Multas e outras penalidades		
Juros de Mora	€ 20 357,37	€ 72 122,51
Outras Multas e Penalidades	€ 36 972,53	€ 61 075,63
Transferências Sem Condição		
Fundo de Equilíbrio Financeiro	€ 10 659 218,00	€ 10 389 911,00
Fundo Social Municipal	€ 1 374 480,00	€ 1 163 232,00
Participação no IRS	€ 3 313 683,00	€ 3 036 935,00
Participação do IVA	€ 404 437,13	€ 256 220,36
Artigo 35º, nº 3 da Lei nº 73/2013	€ 1 514 694,86	
Transferências de competências - Lei nº. 50/2018	€ 6 453 445,09	€ 6 507 044,21
Outras	€ 1 289 559,32	€ 518 412,56
Subsídios Sem Condição	€ 58 437,11	€ 23 296,76
TOTAL	€ 42 033 987,73	€ 36 540 113,94

Para o apuramento dos rendimentos reconhecidos no exercício foi tido em conta o princípio da especialização do exercício, o qual define que os gastos e rendimentos são reconhecidos à medida que são gerados, independentemente do momento em que são pagos ou recebidos. Assim, os valores respeitantes ao exercício de 2024, cujo recebimento apenas ocorrerá em 2025, foram reconhecidos com base numa estimativa.

Comparativamente com o exercício anterior, é possível observar uma variação positiva de €5.493.873,79, justificado, essencialmente, pelo aumento de € 2.110.382,98 ocorrido nos Impostos Diretos e Indiretos, para o qual contribuiu, fundamentalmente, o Imposto Municipal sobre as Transmissões Onerosas de Imóveis que, no exercício de 2024, registou um aumento de cerca de 55% e pela atualização dos valores provenientes do Orçamento de Estado (Fundo de Equilíbrio Financeiro; Fundo Social Municipal; Participação no IRS e IVA, Artigo 35º da Lei 73/2023 e Transferências no âmbito da Lei 50/2018, relativa ao reforço de competências nos Municípios), que representou um aumento de € 2.366.615,51. É de realçar que, de acordo com o nº 11 do artigo 52º da Lei nº 82/2023, de 29 de dezembro (LOE/2024), o montante correspondente ao excedente previsto no “Artigo 35º da Lei nº 73/2013, de 3 de setembro”, foi desagregado, excecionalmente, assumindo em 50% a natureza de transferência corrente, pelo que não é comparável com o valor inscrito no ano de 2023.

Relativamente às “Transferências Sem Condições – Outras”, de acordo com a FAQ aprovada pela Comissão de Normalização Contabilística, em 9 de abril de 2024, estas passaram a contemplar as transferências de capital obtidas consignadas a despesas com transferências de capital, ou seja, para investimentos que não os da entidade. No exercício em análise, destaca-se, do valor global contabilizado naquela conta, a importância de € 1.040.104,38 correspondente à imputação da receita proveniente do orçamento de Estado, prevista no “Artigo 35º, nº 3 da Lei nº 73/2013”, às transferências de capital efetuadas para as freguesias e associações de carácter social, cultural e desportivo, no âmbito da celebração de contratos programa, para a realização de investimentos.

Relativamente aos “Subsídios Sem Condição”, o valor de € 58.437,11 corresponde ao reconhecimento da comparticipação obtida, de natureza corrente, no âmbito da candidatura submetida ao “PDR2020-813-066568 - Instalação de Mosaicos de Gestão de Combustíveis”.

Nota 15 – Provisões, passivos contingentes e ativos contingentes

15.1 Provisões

O valor relevado na conta de provisões tem como objetivo cobrir os riscos e encargos prováveis associados aos processos judiciais que se encontram em curso, quer instaurados pelo Município de Vila Real, quer instaurados por outras entidades e que aguardam resolução pelos Tribunais.

Em 31 de dezembro de 2024, o valor das provisões reconhecidas é o seguinte:

Quadro 15.1 - Provisões									
RUBRICAS	Quantia escriturada inicial (1)	Aumentos				Diminuições			
		Reforços (2)	Aumentos da quantia descontada (3)	Outros aumentos (4)	Total aumentos (5)=(2)+(3)+(4)	Utilizações (6)	Reversões (7)	Outras diminuições (8)	Total diminuições (9)=(6)+(7)+(8)
Impostos, contribuições e taxas									
Garantias a clientes									
Processos judiciais em curso	6 642 325,89	463 762,35			463 762,35		854 363,28		854 363,28
Acidentes de trabalho e doenças profissionais									
Matérias ambientais									
Contratos onerosos									
Reestruturação e reorganização									
Outras provisões									
Total	6 642 325,89	463 762,35			463 762,35		854 363,28		854 363,28
									6 251 724,96

Esta conta registou um decréscimo global, face ao ano transato, para o qual contribuiu a reversão de provisões contabilizadas para processos judiciais em curso, com principal destaque para a anulação das provisões, no valor global de € 840.147,87, relativas aos processos judiciais nºs 267/13.4BEMDL e 156/12.0BEMDL, intentados inicialmente contra a EMARVR - Água e Resíduos de Vila Real, E.M., S.A. que transitaram para o Município de Vila Real, com a fusão desta empresa com a ADIN, devido à extinção dos mesmos por terem sido indeferidos, pelo Supremo Tribunal Administrativo, os recursos interpostos pelos autores e ainda para a anulação da provisão relativa ao processo nº 264/13.0BEMD, intentado pela empresa Socorpena Engenharia e Construção, S.A., uma vez que o acordo entre as partes, homologado pelo Tribunal Administrativo e Fiscal de Mirandela, em fevereiro de 2023, deu origem à extinção do respetivo processo judicial, tendo o Município efetuado o pagamento de €13.727,20 à autora, em novembro de 2023.

Procedeu-se ainda ao reforço de € 463.762,35 para fazer face aos riscos associados aos processos judiciais intentados contra o Município, no decorrer do ano de 2024, relacionados com pedidos de indemnizações por prejuízos sofridos.

15.2 Ativos Contingentes

À data de 31 de dezembro de 2024, os Ativos Contingentes, que não apresentam reconhecimento na contabilidade financeira do Município e que se encontram titulados por garantias bancárias, seguros e depósitos obrigatórios, totalizavam € 16.930.390,45.

Nota 17 – Acontecimentos Após a Data de Relato

Desde 7 de abril de 2025, que o Presidente eleito suspendeu o mandato, face a esta situação a conta gerência irá ser subscrita pelo Vice-presidente que substitui o Presidente.

Nota 18 – Instrumentos Financeiros

Os instrumentos financeiros são quaisquer contratos que deem origem a um ativo financeiro de uma entidade e a um passivo financeiro ou instrumento de capital próprio de uma outra entidade.

Os instrumentos de capital próprio são contratos que evidenciam um interesse residual nos ativos de uma entidade, depois de deduzir os seus passivos. No que se refere aos Passivos financeiros, estes relacionam-se essencialmente com financiamentos obtidos e outras contas a pagar.

Em 31 de dezembro de 2024, as categorias de ativos e passivos financeiros mensurados ao custo amortizado encontram-se detalhadas da seguinte forma:

Quadro 18.1 - Ativos Financeiros										
RUBRICAS	Quantia escriturada inicial	Aumentos				Diminuições				Quantia escriturada final
		Compras	Ganhos de justo valor	Reversões de perdas por imparidade	Outros	Alienações	Perdas de justo valor	Perdas por imparidade	Outras	
Ativos Financeiros Mensurados ao Custo Amortizado	€ 17 229 362,32			€ 39 589,41	€ 68 154 145,21			€ 94 225,53	€ 68 014 112,00	€ 17 369 395,53
Participações financeiras - custo	€ 1 975 515,42									€ 1 975 515,42
Outros ativos financeiros	€ 15 253 846,90			€ 39 589,41	€ 68 154 145,21			€ 94 225,53	€ 68 014 112,00	€ 15 393 880,11
Devedores e credores por transferências e subsídios	€ 2 631 552,78				€ 34 483 499,40				€ 35 293 454,01	€ 1 821 598,17
Clientes, contribuintes e utentes	€ 2 846 513,60			€ 39 589,41	€ 20 014 263,23			€ 94 225,53	€ 20 891 458,35	€ 1 969 318,48
Outras contas a receber	€ 9 775 780,52				€ 13 656 382,58				€ 11 829 199,64	€ 11 602 963,46
Total	€ 17 229 362,32			€ 39 589,41	€ 68 154 145,21			€ 94 225,53	€ 68 014 112,00	€ 17 369 395,53

Quadro 18.2 - Passivos Financeiros

RUBRICAS	Quantia escriturada inicial	Aumentos			Diminuições			Quantia escriturada final
		Aquisições	Ganhos de justo valor	Outros	Liquidações	Perdas de justo valor	Outras	
Passivos Financeiros Mensurados ao Custo Amortizado	€ 16 704 948,57	€ 31 637 014,47		€ 37 443 511,89	€ 31 423 488,83		€ 35 519 676,81	€ 18 842 309,29
Outros passivos financeiros	€ 16 704 948,57	€ 31 637 014,47		€ 37 443 511,89	€ 31 423 488,83		€ 35 519 676,81	€ 18 842 309,29
Financiamentos Obtidos	€ 10 803 757,62			€ 1 728 000,00			€ 1 395 994,10	€ 11 135 763,52
Fornecedores	€ 212 839,45	€ 31 637 014,47			€ 31 423 488,83			€ 426 365,09
Cauções	€ 1 201 102,62			€ 963 842,54			€ 851 551,20	€ 1 313 393,96
Adiantamentos por conta de vendas	€ 73 527,00			€ 161 937,50				€ 235 464,50
Estado e Outros Entes Públicos	€ 208 197,05			€ 6 023 226,42			€ 5 999 156,11	€ 232 267,36
Outras Contas a pagar	€ 4 205 524,83			€ 28 566 505,43			€ 27 272 975,40	€ 5 499 054,86
Total	€ 16 704 948,57	€ 31 637 014,47		€ 39 171 511,89	€ 31 423 488,83		€ 35 519 676,81	€ 18 842 309,29

Relativamente ao valor dos Ativos Financeiros, registou-se um acréscimo de € 140.033,21, face ao ano transato.

Apesar de se verificar uma diminuição dos valores contabilizados nas rubricas de “Devedores e credores por transferências e subsídios” e de “Clientes, contribuintes e utentes”, os movimentos contabilizados em “Outras Contas a Receber”, que refletem o reconhecimento de estimativas de rendimentos relativos aos impostos municipais (IMI, IMT, Derrama), de juros de depósitos à ordem, bem como da Tarifa de Disponibilização de Resíduos Sólidos Urbanos e Taxa de Gestão de Resíduos Sólidos Urbanos, pagas pelos consumidores inicialmente à empresa Águas do Interior – Norte. E.I.M., S.A. na fatura mensal da água, transferindo posteriormente a empresa estes valores para o Município e cujos recebimentos apenas ocorrerão no exercício de 2025, influenciaram significativamente o resultado uma vez que registaram um acréscimo de € 1.827.182,24 face ao ano de 2023.

No que respeita aos Passivos Financeiros, estes registaram um acréscimo de € 2.137.360,72 face ao exercício anterior.

Este resultado foi influenciado pelos movimentos ocorridos na contabilização dos “Financiamentos Obtidos” uma vez que, apesar de as amortizações contabilizadas ao longo do ano terem totalizado €1.395.994,10, o Município procedeu à utilização de € 1.728.00,00 dos empréstimos contratualizados para financiamento das empreitadas de Construção do Centro de Proteção Civil de Vila Real, Loja do Cidadão e Requalificação do Pavilhão Diogo Cão, assim como pelos movimentos ocorridos nas contas de cauções que se encontram à ordem do Município, exigíveis como forma de garantia do exato e pontual cumprimento dos respetivos contratos que registaram igualmente um acréscimo. No entanto, o aumento mais significativo, face ao exercício transato, registou-se na rubrica “Outras Contas a Pagar”, para o qual contribuiu, fundamentalmente, a contabilização dos adiantamentos recebidos de subsídios ao investimento, provenientes de fundos comunitários e de contratos programa que à data de 31 de dezembro de 2024 passou para € 2.255.335,08, registando um aumento de 128,34%, assim como as estimativas de gastos a reconhecer no próprio exercício, contabilizadas em “Credores por acréscimos de gastos”, cuja despesa só irá ocorrer no exercício de 2025.

Relativamente ao aumento de € 161.937,50, registado em “Adiantamentos por conta de vendas”, o mesmo resulta da receita proveniente dos contratos promessa de compra e venda, celebrados no decurso do ano de 2024, com vista à venda de 5 lotes de terreno, destinados à realização da empreitada de Expansão da Zona Industrial de Constantim.

Durante o ano de 2024, existiram as seguintes transações com entidades participadas, entidades cujos investimentos em capital se cifram numa participação inferior a 20%:


Entidade relacionada (1)	Natureza do relac. (2)	Transação (3)			Saldo no fim do período (4)	Termos e condições (5)
		Tipo	Quantia	% no total das transações		
Águas do Norte, SA	Entidade participada	Outras Receitas Correntes	6 458,75	39,33%	0,00	Custas de parte do processo 267/13.48EMDL. CGD
Fundo de Apoio Municipal	Entidade participada		0,00	0,00%	0,00	
Fundação Museu do Douro, F.P.	Entidade participada	Financiamento Concedido	8 465,00	84,95%	0,00	Acordo de Fundadores
Fundação de Serralves	Entidade participada		0,00	0,00%	0,00	
Associação para o desenvolvimento do Brigantia EcoPark	Entidade participada		0,00	0,00%	0,00	
Turismo do Porto e Norte de Portugal, E. R.	Entidade participada	Quota	1 500,00	15,05%	0,00	Quota relativa ao ano de 2024
Totais			16 423,75	100,00%	0,00	

O Mapa das Participações Financeiras, em anexo ao Relatório e Contas, discrimina as entidades participadas pelo Município de Vila Real.

Com exceção da entidade Águas do Norte, SA, para as restantes entidades, foram por nós utilizadas as contas de 2022 para avaliação das imparidades, uma vez que as contas das entidades participadas do exercício de 2024 ainda não se encontram disponíveis.

Nota 20 – Divulgações de partes relacionadas

Durante o ano de 2024, existiram as seguintes transações com entidades relacionadas:



Entidade relacionada (1)	Natureza do relac. (2)	Transação (3)			Saldo no fim do período (4)	Termos e condições (5)
		Tipo	Quantia	% no total das transações		
Vila Real Social Habitação E.M. S.A.	Entidade controlada	Financiamento Concedido	245 000,00	5,20%		Contrato-programa
		Desconto no vencimento de trabalhador	801,36	0,02%		Rendas em atraso de trabalhador da autarquia
		Aumento do Capital Social	3 354,58	0,07%		Capital Social Vrs-V. Real Social
Associação para o Desenvolvimento do Régia-Douro Park	Entidade controlada	Financiamento Concedido	290 000,00	6,15%		Contrato-programa
Associação de Municípios Douro Alliance – Eixo Urbano do Douro	Entidade associada	Financiamento Concedido	63 100,00	1,34%		Comparticipação financeira
Águas do Interior - Norte, E.I.M., S.A.	Entidade associada	Investimento em Ativo Financeiro	765 504,73	16,24%		Apoio Social de Exceção na Fatura da Água
		Consumo de Água	773 904,36	16,42%		
		Financiamento Concedido	102 547,55	2,18%		Contrato programa, comparticipação financeira para a gestão e manutenção das redes de drenagem de águas pluviais do concelho de Vila Real
		Prestação de Serviços	198 614,50	4,21%		Serviços de cobrança de RSU
		Prestação de Serviços	697,58	0,01%		Limpeza e Higiene
		Outros Edifícios- Em Curso	728,29	0,02%		Requisição de Ramal de Água
		Encargo com a ficha de elementos cadastrais	21,72	0,00%		Projeto de Execução para Intervenção na Escola Secundária Camilo Castelo Branco - Liceu de Vila Real
		Taxa e Tarifas	2 269 591,25	48,15%	1 804 119,32	Tarifa e Taxa de RSU
		Totais	4 713 865,92	100,00%	1 804 119,32	

O Mapa das Participações Financeiras, em anexo ao Relatório e Contas, discrimina as entidades relacionadas com o Município de Vila Real.

Foi aplicado o Método de Equivalência Patrimonial (MEP), na Vila Real Social, E.M., S.A., Águas do Interior-Norte, EIM, S. A. e Associação de Municípios - Douro Alliance – Eixo Urbano do Douro. Relativamente à Associação Régia Douro Park, foram usadas as últimas contas disponíveis, que correspondem ao exercício de 2023.

Nota 23 – Outras Divulgações

Nos termos da NCP 5 apenas deverão ser contabilizados os Ativos Fixos Tangíveis controlados pela entidade, deste modo, apenas o contrato de comodato relativo á construção do Centro Escolar de Lordelo, cumpre este desiderato. Esta infraestrutura educativa, resultou da adaptação do edifício da antiga “Escola de Enfermagem de Vila Real”, propriedade da UTAD – Universidade de Trás-os-Montes e Alto Douro, tendo sido celebrado um contrato de comodato pelo prazo de 25 anos, em 18 de novembro de 2016, entre o Município e a UTAD, documento este que suportou a intervenção efetuada pela autarquia. Assim, o valor do investimento realizado pelo Município de Vila Real neste edifício está a ser amortizado no prazo de duração do referido contrato.

O Município tem cedido no regime de Direito de Superfície, os seguintes bens: 2 Terrenos para construção na Vila Velha (NI 52594 e NI 52596) e Terreno na Quinta do Trem (NI 56220). Em regime de comodato encontram-se cedidos 2 antigos edifícios escolares (NI 22246 e NI 22118).

O Município de Vila Real procedeu pela primeira vez em 2024 à implementação da NCP-27, estando a referida informação relativa a esta implementação vertida no ponto 12 do Relatório de Gestão de 2024.

MAPA DE OPERAÇÕES DE TESOURARIA

MUNICÍPIO DE VILA REAL

GERÊNCIA DE 01 DE JANEIRO A 31 DE DEZEMBRO DE 2024

Operações de Tesouraria				Saldo da Gerência Anterior		Movimento Anual		Saldo para a Gerência Seguinte	
Cod. Conta	Terceiro	Designação		Devedor	Credor	Débito	Crédito	Devedor	Credor
24	0	Estado e outros entes públicos			474,67	4.242,99	4.299,36		531,04
24.4	0	Outros impostos			209,70	3.079,53	3.243,28		373,45
24.4.1	0	Imposto de Selo			209,70	3.079,53	3.243,28		373,45
24.9	0	Outras tributações			264,97	1.163,46	1.056,08		157,59
24.9.1	0	Saldo Inicial de OT's - Estado			264,97	1.163,46	1.056,08		157,59
24.9.1.2	0	CGA-Descontos do pessoal			150,44	-	-		150,44
24.9.1.4	0	ADSE-Descontos do pessoal			114,53	1.163,46	1.056,08		7,15
27	0	Outras contas a receber e a pagar			1.228.714,78	1.167.176,35	1.270.924,39		1.332.462,82
27.7	0	Caupões			1.201.102,62	851.551,20	963.842,54		1.313.393,96
27.7.1	0	Recebidas de terceiros			1.201.102,62	851.551,20	963.842,54		1.313.393,96
27.7.1.1	0	Exigível até 12 meses			255.638,57	382.501,60	468.735,23		341.792,20
27.7.1.1.1	0	Caupões de Loteamentos			902,08	15.895,60	22.590,99		7.597,47
362		MEO-SERVIDOS DE COMUNICAÇÕES E MULTIMEDIA, S.A.			-	600,00	600,00		-
369		ALBANO FERNANDES SILVA RIBEIRO LDA			-	542,06	542,06		-
2330		NOS COMUNICAÇÕES S.A.			-	3.100,00	3.400,00		300,00
6539		WONDERCOM, LDA			-	300,00	300,00		-
6673		VISABEIRA - SOCIEDADE TÉCNICA DE OBRAS E PROJECTOS, LDA			-	800,00	800,00		-
6828		MARIA CANDIDA ROSA VALENTE			485,85	485,85	-		-
6890		J.O.M. LDA			-	1.000,00	1.000,00		-
7015		Laurentino Augusto Martins Pereira			-	947,10	947,10		-
7393		CARLA CRISTINA CORREIA MAGALHAES,			-	215,48	215,48		216,48
7450		MANUEL PAULO CORREIA MAGALHAES			-	201,72	201,72		201,72
7744		Ecotacili, Lda			-	527,67	527,67		-
7757		Manuel Joaquim Novais Ribeiro			-	1.107,00	1.107,00		-
7850		ANA PAULA CARVALHO RIBEIRO			-	322,26	322,26		-
7950		ORIGINAL SUNENERGY LDA			-	300,00	300,00		-
8252		JOSE MARIA BARROSO COUTINHO			416,23	-	-		416,23
8409		MARIA ISABEL DE SOUSA RIBEIRO GONCALVES DA SILVA			-	-	5.407,70		5.407,70
8506		JOSE CARLOS TRIGO BAPTISTA DE BARROS			-	-	1.055,34		1.055,34
8569		LUIS FRANCISCO AGAREZ MASCARENHAS LUCAS			-	1.198,88	1.198,88		-
8672		Costa Ramalheira Construções Unip, Lda			-	1.612,53	1.612,53		-
8676		ANGELINA FELISBELA DOS SANTOS CARVALHO ALVES MACHADO			-	591,88	591,88		-
8787		Antonio Jose de Carvalho Botelho			-	747,84	747,84		-
8839		Antonio Jose Sanches Soares - Cabeça de Casal da Herança de			-	1.612,53	1.612,53		-
0		Caupões de Empreitadas			254.636,49	366.606,00	446.164,24		334.194,73
621		CANELAS PINTO & FILHOS, LDA			11.284,21	9.064,53	5.905,76		8.135,43
1229		BRICANTEL-COM.MATERIAL ELECTRICO DE BRAGANCA S.A.			3.984,32	4.000,47	3.051,67		3.035,52

[Handwritten signatures and initials in blue ink]

Cod. Conta	Terceiro	Designação	Saldo da Gerência Anterior		Movimento Anual		Saldo para a Gerência Seguinte	
			Devedor	Credor	Débito	Crédito	Devedor	Credor
1416		MIRANVIAS - PINTURA E SINALIZACAO, LDA	-	2 165,21	2 165,22	1 077,41	-	1 077,40
1969		SOCORPENA ENGENHARIA E CONSTRUÇÃO, SA	-	9 882,37	12 441,34	33 134,55	-	30 376,18
2223		HIGINO PINHEIRO & IRMAO, S.A.	-	9 320,15	5 656,45	12 587,29	-	16 220,99
2261		FRANCISCO PEREIRA MARINHO & IRMAOS LDA	-	28 092,13	35 245,65	22 687,53	-	15 544,01
2330		NOS COMUNICAÇÕES S.A.	-	-	1 000,00	1 000,00	-	-
2353		ALFA TENIS - CAMPO DE TENIS, LDA	-	4 596,39	4 596,39	4 626,57	-	4 626,57
2461		ESCAVADORA GILDO, LDA	-	1 540,33	1 540,33	1 165,33	-	1 165,33
2546		Costa & Carneira, Lda	-	4 916,66	4 457,07	4 233,83	-	4 693,42
2572		Pontarcia-sociedade de Construção Civil, Lda	-	2 121,88	5 714,43	3 301,87	-	1 709,32
2824		ANTEROS EMPREITADAS SOCIEDADE DE CONSTRUÇÕES E OBRAS PUBLICAS SA	-	10 803,67	26 500,94	24 637,10	-	8 939,63
3040		SINALNORTE SINALIZACAO E MARCACAO DE ESTRADAS,LDA	-	126,99	126,99	84,65	-	84,65
3092		MANUEL JOAQUIM CALDEIRA, LDA.	-	2 214,99	2 214,99	2 214,99	-	2 214,99
3161		COUTO & SERRAO LDA	-	185,56	185,56	46,39	-	46,39
3242		CONSERVAL - CONSERVACAO DE ESTRADAS, LDA	-	1 597,13	1 597,13	1 679,05	-	1 679,05
3287		GASPAR RODRIGUES - CONSTRUÇÃO CIVIL OBRAS PÚBLICAS, LDA	-	4 859,55	10 786,87	17 526,92	-	11 599,60
3329		OBRAS CAMPOS ROCHA,LDA	-	9 616,06	10 126,78	6 944,27	-	6 133,57
3715		E.D.S. ELECTRIFICADORA DOURO SUL LDA	-	0,59	0,59	0,41	-	0,41
4103		ASG - CONSTRUÇOES E GRANITOS, LDA	-	35 686,95	35 322,19	56 915,53	-	57 280,29
4355		FERNANDO & ANTONY DIAS, LDA	-	347,16	409,64	1 980,12	-	1 697,64
4905		TAMMA-CONSTRUCOES E OBRAS PUBLICAS S.A	-	15 339,98	857,48	35 372,42	-	49 854,92
5027		CAPSTIL-CARLOS AUGUSTO PINTO DOS SANTOS E FILHOS, LD*	-	25 807,94	14 493,74	10 679,33	-	21 993,53
5280		PARKKEEP LDA	-	353,25	176,63	353,24	-	353,24
5477		SINOP - SOC.INFRAEST.OBRAS PUBLICAS DE ANTONIO MOREIRA DOS SANTOS, SA	-	1 832,21	12 955,77	13 323,15	-	2 199,59
5538		TEIXEIRA E BOTELHO - OBRAS E COMPANHIA, LDA	-	743,70	743,70	-	-	-
5606		OBRAH-ENGENHARIA REABILITACAO E ELETROMECHANICA,LDA	-	2 584,42	2 478,44	3 630,41	-	3 736,39
5907		REGUL SUCESSO - IMOBILIARIA SA	-	-	3 250,00	3 250,00	-	-
5928		Simplexbuild, Lda	-	2 019,30	3 625,47	3 097,24	-	1 401,07
5948		NIVERPIX, CONSTRUÇÕES UNIPessoal, LDA	-	124,22	124,22	-	-	-
5964		FLOSEL - INSTALAÇÕES ELECTRICAS E HIDRAULICAS LDA	-	264,45	264,45	176,30	-	176,30
5972		COSTEIRA-ENGENHARIA E CONSTRUÇÃO, S.A.	-	5 986,58	12 251,32	18 237,90	-	11 973,16
6051		DOMO FUN GRASS PORTUGAL, LDA	-	356,22	356,22	237,48	-	237,48
6188		RUI MOUTINHO FERNANDES	-	68,28	68,28	-	-	-
6366		PEDRIFFEL - SOCIEDADE DE EXPLORACAO DE GRANITOS, LDA	-	13 096,27	-	13 096,27	-	26 192,64
6371		REVICALCADAS UNIPessoal LDA	-	1 744,12	1 744,12	872,06	-	872,06
6421		Paulo Eduardo Vargella da Costa	-	300,85	300,85	-	-	-
6426		GRANICAVEZ INDUSTRIA DE GRANITO LDA	-	497,76	497,76	-	-	-
6465		Teixeiraempregasso, Lda	-	763,74	763,74	-	-	-
6478		RUI FILIPE FONSECA INSTALACOES ELECTRICAS, LDA	-	228,81	228,81	-	-	-
6497		FERRIERA CARNEIRO BUILDERS, LDA	-	721,43	721,43	-	-	-
6702		INESINOCAS- ENGENHARIA E CONSTRUCAO LDA	-	-	21 355,57	1 655,15	-	1 530,48
6770		CARMO ESTRUTURAS EM MADEIRA S.A.	-	11 769,42	7 846,30	3 923,16	-	7 846,28
6777		CONSTRUTORA DE QUINTELA DE EDUARDO MOTA & FILHO, LDA	-	-	15 830,92	576,50	-	-
6818		MURARTE - CONSTRUÇOES, LDA	-	13 068,12	15 830,92	13 074,92	-	10 312,12
6889		EXCELLUS, UNIPessoal, LDA	-	868,63	443,36	1 677,68	-	2 102,95
7112		CPW - ENGENHARIA LDA	-	-	-	2 754,17	-	2 754,17
7171		Condições Paulo & Costa, Lda	-	399,84	399,84	612,26	-	612,26
7172		ALBINO LUIS, SA	-	314,72	314,72	314,72	-	314,72
7230		EDIVALOR - CONSTRUÇÃO E OBRAS PUBLICAS SA	-	3 594,35	3 594,35	2 190,05	-	2 190,05
7232		ESPAÇO GENIAL CONSTRUÇÃO CIVIL E OBRAS PÚBLICAS, S. A.	-	798,43	-	532,27	-	1 330,70
		CONSTRUÇOES PARDAS - IRMAOS MONTEIROS, LDA	-	2 116,68	2 116,68	1 058,33	-	1 058,33

Cod. Conta	Terceiro	Designação	Saldo da Gerência Anterior		Movimento Anual		Saldo para a Gerência Seguinte	
			Devedor	Credor	Débito	Crédito	Devedor	Credor
7233		LINHARES LII - BUILDING SERVICES, LDA	-	4 193,16	11 983,91	7 794,75	-	-
7548		CONCEIÇÃO CARDOSO & FILHOS - CONSTRUÇÃO CIVIL E OBRAS PÚBLICAS LDA	-	1 241,50	1 252,31	1 274,95	-	1 263,24
7637		BCITY- MANUTENCAO ESPACOS URBANOS, UNIP., LDA.	-	279,21	279,21	139,80	-	139,80
7687		A. REIS & CA, LDA	-	-	-	647,72	-	647,72
8050		CARVALHO & FONSECA, CONSTRUÇÃO CIVIL, LDA	-	-	61 915,30	62 627,93	-	712,63
8269		EDIBARRA - ENGENHARIA E CONSTRUÇÃO SA	-	-	8 854,47	8 854,47	-	-
8401		GRANIMARANTE - GRANITOS E CONSTRUÇÕES, LDA	-	-	-	5 227,54	-	5 227,54
8523		Sequencia Inevitel Unip. Lda	-	945 564,05	671,92	1 382,99	-	711,07
0	27.7.1.2	Exigível a mais de 12 meses	-	169 894,62	469 049,60	495 087,31	-	971 601,76
0	27.7.1.2.1	Cauções de Lotamentos	-	363,34	22 580,99	51 168,51	-	198 572,14
146		MARIA JOAO FREITAS CORREIA DOS REIS - FARMACIA LORDELO	-	339,58	-	8 533,13	-	363,34
272		CAIXA GERAL DE DEPOSITOS, SA	-	2 000,00	600,00	500,00	-	8 872,71
382		MECO-SERVICOS DE COMUNICACOES E MULTIMEDIA, S.A.	-	542,06	542,06	-	-	1 900,00
389		ALBANO FERNANDES SILVA RIBEIRO LDA	-	2 461,76	-	-	-	2 461,76
890		Santa Casa da Misericórdia de Vila Real	-	2 493,99	-	-	-	2 493,99
1359		ADELINA JULIETA MENESES RODRIGUES RIBEIRO	-	1 995,19	-	-	-	1 995,19
1361		ALVARO ALVES DA FONTE CARNEIRO	-	197,63	-	-	-	197,63
1365		SONORGAS - SOCIEDADE DE GAS DO NORTE, S.A. (ex. DOUROGAS)	-	490,69	-	-	-	490,69
1366		EDMUNDO CARVALHO PINTO	-	75,82	-	-	-	75,82
1369		HERMINIA RODRIGUES DA FONTE	-	31,67	-	-	-	31,67
1370		Jose Ferreira Novais	-	299,28	-	-	-	299,28
1372		JOSE LUIS GONCALVES	-	74,82	-	-	-	74,82
1373		JULIO MIGUEL MENDES DE FARIA MOURATO	-	210,61	-	-	-	210,61
1374		LAUREANO JOAO	-	296,28	-	-	-	296,28
1376		LUIS FERREIRA GONCALVES	-	80,84	-	-	-	80,84
1377		MANUEL RODRIGUES COUTINHO	-	70,28	-	-	-	70,28
1378		MARIA DE LURDES CARNEIRO DINIS	-	337,44	-	-	-	337,44
1379		MOURAO & FERREIRA, LDA.	-	498,80	-	-	-	498,80
1380		ORGANIZACOES FIGEIRA, CONSTRUCAO CIVIL E MATERIAIS CONSTRUCAO, LDA.	-	299,28	-	-	-	299,28
1381		VALDEMAR AZEVEDO NUNES	-	23,35	-	-	-	23,35
1383		Maria Clotilde Borges de Barros	-	897,84	-	-	-	897,84
1386		JERONIMO DA MOTA BATISTA	-	299,28	-	-	-	299,28
1387		MARIA MADALENA LOPES CARRICO FERREIRA	-	120,00	-	-	-	120,00
1397		Banco Comercial Portugues, Sa.	-	1 485,00	-	-	-	1 485,00
1986		Sol Dourado-construções e Urbanizações, Lda.	-	913,00	-	-	-	913,00
2007		MARIA FERNANDA MENDES PINHEIRO PEREIRA	-	1 096,00	-	-	-	1 096,00
2008		CECILIA GONCALVES TORRES PEREIRA	-	1 813,80	-	-	-	1 813,80
2048		SINOPTICA, LDA	-	1 606,90	-	-	-	1 606,90
2050		CONDOMINIO DO PREDIO SITO NO LARGO DO PIOLEDO BLOCO D	-	319,80	-	-	-	319,80
2213		EDUARDO FERNANDES CORREIA DE BARROS	-	199,69	-	-	-	199,69
2300		MARIO AUGUSTO DE CARVALHO TEIXEIRA	-	528,00	-	-	-	528,00
2305		ALCIDIO JOAO MARQUES LEBRIO	-	3186,00	-	-	-	3 586,00
2330		NOS COMUNICAÇÕES S.A.	-	980,50	-	-	-	890,50
2495		IRB - IMOBILIARIA DA REGIAO DE BASTO, LDA.	-	-	-	-	-	9 398,18
2548		Costa & Carneira, Lda	-	987,80	-	-	-	987,80
2654		ALVARO RODRIGUES	-	-	-	-	-	762,60
2656		AUGUSTO ALVES TEIXEIRA	-	-	-	-	-	-
2703		Real Lixa-Imobiliária Lda	-	4 000,00	-	-	-	4 000,00
2708		AMILCAR RUI PEREIRA	-	325,06	-	-	-	325,06
2824		ANTEROS EMPREITADAS SOCIEDADE DE CONSTRUÇÕES E OBRAS PÚBLICAS SA	-	523,00	-	-	-	523,00

Cod. Conta	Terceiro	Designação	Saldo da Gerência Anterior		Movimento Anual		Saldo para a Gerência Seguinte	
			Devedor	Credor	Debita	Credito	Devedor	Credor
2925		ONITELECOM-INFORMAÇÕES, S.A	-	7 489,88	-	-	-	7 489,88
3186		CUSTODIO MANUEL SOUSA ANJO	-	875,30	-	-	-	875,30
3262		ANA MARIA DE ALMEIDA CHAVES UNIPessoal LDA	-	303,80	-	-	-	303,80
3324		PINGO DOCE DISTRIBUICAO ALIMENTAR, S.A.	-	6 642,00	-	-	-	6 642,00
3437		FILOMENA AIDA GUIMARAES FERNANDES RELVAS DE CARVALHO	-	1 695,91	-	-	-	1 695,91
3809		HELDER CORREIA MIGUEIS	-	10 548,46	-	-	-	10 548,46
4832		Supervillaret- Supermercados Lda.	-	2 000,00	-	-	-	2 000,00
5125		CARLOS ALBERTO RIBEIRO	-	300,00	-	-	-	300,00
5236		ANTONIO FRANCISCO CASEIRO MARQUES	-	149,46	-	-	-	149,46
5543		ALEXANDRE CORREIA PINTO	-	1 065,00	-	-	-	1 065,00
5895		Jose Manuel Alves Monteiro	-	1 880,92	-	-	-	1 880,92
6170		MARIA MANUELA GOMES DE CARVALHO	-	221,00	-	-	-	221,00
6300		Sequencialmativa, S.a.	-	19 040,29	-	-	-	19 040,29
6336		ANA DA CONCEICAO MACEDO RIBEIRO FONSECA	-	606,83	-	-	-	606,83
6539		WONDERCOM, LDA	-	300,00	-	-	-	300,00
6673		VISABEIRA - SOCIEDADE TECNICA DE OBRAS E PROJECTOS, LDA	-	800,00	-	-	-	800,00
6687		INESINOCAS- ENGENHARIA E CONSTRUCAO LDA	-	1 823,60	-	-	-	1 823,60
6736		Imelavra - Promocao Imobiliaria, Lda	-	4 013,05	-	-	-	4 013,05
6890		J.O.M. LDA	-	1 000,00	-	-	-	1 000,00
6941		JOSE ANTONIO CUNHA DA SILVA CAROCHA	-	720,00	-	-	-	720,00
7015		Laurentino Augusto Martins Pereira	-	-	947,10	-	-	947,10
7105		Construcoes Hortendo Monteiro Lda	-	-	-	-	-	-
7342		FRESCOS DA VILA, LDA	-	3 484,04	-	-	-	3 484,04
7393		CARLA CRISTINA CORREIA MAGALHAES.	-	216,48	-	-	-	216,48
7450		MANUEL PAULO CORREIA MAGALHAES	-	201,72	-	-	-	201,72
7549		TOMAS NOVAIS NUNES	-	842,52	-	-	-	842,52
7553		GOLDENERGY	-	1 000,00	-	-	-	1 000,00
7555		DERIVADAS E SEGMENTOS, S.A	-	25 635,00	-	-	-	25 635,00
7575		DELMAR RIBEIRO, INSTALAÇÕES ELÉTRICAS UNIP. LDA.	-	350,00	-	-	-	350,00
7578		MARIA IDALINA GONÇALVES NUNES	-	275,52	-	-	-	275,52
7643		JOSE FERNANDO PEREIRA PIMENTEL	-	204,18	-	-	-	204,18
7744		Ecolactil, Lda	-	1 157,43	-	-	-	1 157,43
7752		MANTAS CONSTRUÇOES E TURISMO S.A.	-	6 244,89	-	-	-	6 244,89
7753		MARIA TERESA TORRES VAZ DE CARVALHO LIMA PEREIRA	-	-	-	-	-	-
7757		Manuel Joaquim Novais Ribeiro	-	1 107,00	-	-	-	1 107,00
7860		ANA PAULA CARVALHO RIBEIRO	-	322,26	-	-	-	322,26
7896		ARMANDO JORGE CARVALHAIS DE FIGUEIREDO	-	498,15	-	-	-	498,15
7950		ORIGINAL SUNENERGY LDA	-	300,00	-	-	-	300,00
7974		Marco António da Costa Pereira	-	110,70	-	-	-	110,70
8041		STUNNING CHAPTER, LDA	-	-	-	-	-	-
8269		RICARDO EDUARDO PORTAL DO NASCIMENTO	-	185,98	-	-	-	185,98
8370		FATORES E PRETEXTOS LDA	-	300,00	-	-	-	300,00
8386		LEDISOL-ILUMINAÇÃO E ENERGIA LDA	-	-	-	-	-	-
8409		MARIA ISABEL DE SOUSA RIBEIRO GONÇALVES DA SILVA	-	5 407,00	-	-	-	5 407,00
8427		Susazub Unip Lda	-	553,50	-	-	-	553,50
8504		Manuel Filipe Rua de Carvalho	-	1 055,34	-	-	-	1 055,34
8506		JOSÉ CARLOS TRIGO BAPTISTA DE BARROS	-	1 456,81	-	-	-	1 456,81
8509		CONDOMINIO DO PREDIO SITO NA AV. 1. DE MAIO, 253	-	-	-	-	-	-
8569		LUIS FRANCISCO AGAREZ MASCARENHAS LUCAS	-	1 198,88	-	-	-	1 198,88
8872		Costa Ramalheira Construções Unip. Lda	-	1 612,53	-	-	-	1 612,53

Cod. Conta	Terceiro	Designação	Saldo da Gerência Anterior		Movimento Anual		Saldo para a Gerência Seguinte	
			Devedor	Credor	Débito	Crédito	Devedor	Credor
8676		ANGELINA FELISBELA DOS SANTOS CARVALHO ALVES MACHADO		591,88	691,88			
8680		Pedro Martins Salgueiro		1 000,00	-			1 000,00
8688		Fausto Jose Montenegro Vieira Cardoso		-	-	1 000,00		1 000,00
8737		Antonio Joao de Carvalho Botelho		-	747,84	747,84		
8802		ANDRÉ FILIPE BORGES RODRIGUES		-	-	1 000,00		1 000,00
8819		HUGO FILIPE ARAUJO DA SILVA RIO COSTA		-	-	270,11		270,11
8820		Ondas Aliadas		-	-	2 130,98		2 130,98
8866		ADRIANO FRANCISCO DA COSTA MACHADO		-	-	2 500,00		2 500,00
8939		Antonio Jose Sanches Soares - Cabeça de Casal da Herança de		-	-			
9010		BASTIÃO ERUDITO, LDA		-	1 612,53	1 612,53		
9014		INFLUENCIA BONDOSA - UNIPESSOAL LDA		-	-	1 141,44		1 141,44
9027		FERNANDO PINHEIRO GASPAR		-	-	1 180,80		1 180,80
9033		Jorge Manuel Vale Neves		-	-	1 500,00		1 500,00
9093		Imobiliária Costa M, Lda		-	-	984,00		984,00
9140		Daniel da Costa Borges		-	-	4 441,28		4 441,28
9182		NUNO JOSE PINTO GONZALEZ		-	-	344,40		344,40
0		Caupões de Fomecimentos/serviços		-	-	250,00		250,00
27.7.1.2.2				36 143,47		997,17		37 140,64
45		AMAVEL TAO ALVES MOREIRA		90,33		90,33		
46		ARTEBETAO - BETAO E ROCHAS, SA		1 085,38				1 085,38
158		TELUSCOP-TELEC.ELECT. C.CIVIL E OBRAS PUBLICAS, LDA		119,87		119,87		
190		GRANFERREIRA - GRANITOS E CONSTRUÇOES, LDA		2 884,86				2 884,86
208		GN - GRANITOS E PAVIMENTAÇÕES DO NORTE, LDA		800,00				800,00
315		BRVEL - BRITAS E BETOES DE VILA REAL, SA		1 800,66				1 800,66
419		INATIVO - TECTA - TECNICOS DE TOPOGRAFIA E AEROFOTOGRAMETRIA, LDA		1 998,93				1 998,93
436		VILAUTO-FERNANDES & MEIRELES,LDA		1 178,16				1 178,16
443		MULTILAYER - ENGENHARIA CIVIL, LDA		925,00				925,00
451		CLIMAVIR - CONSULTORES DE ENERGIA, LDA		299,28				299,28
456		IMOPI - CONSTRUÇOES E IMOBILIARIA, LDA		610,17				610,17
469		INDALUX - EQUIPAMENTOS ELECTRICOS, LDA		42,53				42,53
488		NRV - CONSULTORES DE ENGENHARIA, S.A.		436,45				436,45
567		ST-H-SERVICOS TECNICOS DE INFORMATICA, LDA		284,31				284,31
621		CANELAS PINTO & FILHOS, LDA		2 482,02				2 482,02
738		JACAR - RENT-A-CAR, LDA		3 119,13				3 119,13
748		LEITE & ALVES, LDA		847,95				847,95
813		COMPOSAN PORTUGUESA-DERIVADOS ASFALTICOS, SA		63,75				63,75
1096		Ghesa - Engenharia y Tecnologia, S.A., SUCURSAL		183,51				183,51
1139		FRIBILA - FRIO INDUSTRIAL, LDA		3,28				3,28
1156		EURISKO-ESTUDOS, PROJECTOS E CONSULTADORIA, SA		598,56				598,56
1177		BRITAL FLOR - EXPLORACAO DE PEDREIRAS, LDA		1 263,96				1 263,96
1206		ADERITO FERNANDO MARTINS FERREIRA		58,35				58,35
1209		INATIVO - SPIDOURO-SOCIEDADE PROMOCÃO EMP. E INVEST. DOURO E TRAS-OS MONTES		598,56				598,56
1241		SERLUX - ILUMINACAO E OBRAS PUBLICAS, LDA		1 523,47				1 523,47
1262		CARLOS JOSE TEIXEIRA MARTA		67,95				67,95
1284		VILA PIAS ILPORTAS E JANELAS DO NORDESTE, LDA.		337,28				337,28
1310		TRANSPORTES MANUEL RUA DOS SANTOS, LDA		62,35				62,35
1376		LECABLOCO-PRE-FABRICADOS ARGILA E BETAO, SA		104,75				104,75
1384		GPE-GABINETE DE PROJECTISTAS DE ENGENHARIA, LDA.		157,74				157,74
1390		TITO MAGALHAES GOMES		134,55				134,55
1407		REAL - PORTAS, LDA		86,28				86,28
1975		LARUS - ARTIGOS PARA CONSTRUÇÃO E EQUIPAMENTOS, LDA		284,20				284,20

Cod. Conta	Terceiro	Designação	Saldo da Gerência Anterior		Movimento Anual		Saldo para a Gerência Seguinte	
			Devedor	Credor	Débito	Crédito	Devedor	Credor
2631		SERRALHARIA BIFURA LDA		134,00				134,00
2634		RICARDO TEIXEIRA & VITOR FONSECA ARQUEOLOGIA, LDA.		62,50				62,50
2662		PPACDM DE VILA REAL SABROSA ASS. PORT. DE PAIS E AMIGOS DO CIDADAD DEF. MENT		206,61				206,61
2746		R+D, ARQUITECTURA UNIPessoal, LD*		1 745,00				1 745,00
2936		FORMAS & CONCEITOS - ARQUITECTURA, ENGENHARIA & GESTAO, LDA		145,80				145,80
3287		GASPAR RODRIGUES - CONSTRUÇÃO CIVIL OBRAS PÚBLICAS, LDA		18 028,66				18 028,66
3287		GASPAR RODRIGUES - CONSTRUÇÃO CIVIL OBRAS PÚBLICAS, LDA						
7745		MAUS HABITOS - PRODUÇÃO DE EVENTOS E CONTEUDOS UNIPessoal LDA						
8713		COSTA DA CUNHA-CONSTRUÇÕES UNIPessoal LDA	18 028,66				18 028,66	
0	27.7.1.2.3	Carções de Empilhadas		9 306,00				9 306,00
26		AMILCAR DOS SANTOS CARVALHO		739 425,96				997,17
42		ARMANDO FERREIRA PINTO		2 832,77	446 456,61			735 888,96
57		DIVEL-CONSTRUÇÕES ELECTRICAS, LDA		2 610,08				2 832,77
158		TELUSCOR-TELEC.ELECT. C.CIVIL E OBRAS PUBLICAS, LDA		702,61				2 610,08
162		ENORTE - EMPREITEIROS, S.A.		1 648,36				702,61
229		JOSE MANUEL DA COSTA VITORIA, LDA		2 363,62				1 648,36
339		DIREQ. DIAGNOSTICO REPARACAO E CONTROLO QUALIDADE EM ESTRUTURAS, LDA		561,15				2 363,62
340		CONSTRUÇOES PINA DO VALE, SA		289,96				561,15
351		SOCIEDADE CONSTRUÇOES ALBERTO LEAL, SA		0,07				289,96
362		MEQ-SERVICOS DE COMUNICACOES E MULTIMEDIA, S.A.		7 093,28				0,07
410		JORGE SEBASTIAO VAZ, IRMAO & C.A., LDA.		800,00				7 093,28
485		GEOGRANITOS - PEDREIRAS DE AMARANTE, LDA		798,41				800,00
621		CANELAS PINTO & FILHOS, LDA		6 990,71				798,41
667		LUZTEL-ELECTRICIDADE MECANICA E TELECOMUNICACOES, LDA		15 322,18	5 905,75	35 310,50		6 990,71
766		FERNANDO JORGE DA SILVA ALVES		5 760,22				44 726,53
804		AMANDIO FERREIRA & FRAGA, LDA.		970,90				5 760,22
826		SOCIEDADE DE CONSTRUÇOES PINHEIROS,LDA.		10 783,06				970,90
935		Projenor - Projectos e Construções do Norte, Lda		2 174,22				10 783,06
1020		ANTONIO PINTO SANTANA		541,71				2 174,22
1074		ANTONIO MONTEIRO DA ROCHA		303,11				541,71
1122		SOTELI SOCIEDADE DE TELECOMUNICACOES E ELECTRICIDADE LDA - MASSA INSOLVENTE		589,00				303,11
1229		BRICANTEL-COM MATERIAL ELECTRICO DE BRAGANCA, S.A.		242,74				589,00
1295		ANTONIO LOPES CORREIA - EMPREENDIMENTOS E CONSTRUÇOES, LDA		7 366,67	3 051,67	53,84		4 369,04
1363		CONSTRUTORA RIO, LDA		1 583,00				1 583,00
1364		DOMINGOS OLIVEIRA DUARTE		165,35				165,35
1367		FERNANDO JOSE RAINHO DOS SANTOS		273,12				273,12
1371		JOSE LETRA MARTINS		124,70				124,70
1385		JOAO JOSE SANTOS CAPELA		49,88				49,88
1388		FLAVIO MACEDO DA SILVA		24,94				24,94
1389		TETRA - CONSTRUCAO SA		98,76				98,76
1416		MIRANVIAS - PINTURA E SINALIZACAO, LDA		4 888,66				4 888,66
1969		SOCORFENA ENGENHARIA E CONSTRUÇÃO, SA		2 873,08				1 795,67
1973		AMILCAR DOS SANTOS CARVALHO, LDA		136 072,84				109 089,21
2040		INTERIORAMANDIC, ACABAMENTOS DE INTERIORES UNIPessoal, LDA		269,09				269,09
2223		HIGINO PINHEIRO & IRMAO, S.A.		31,00				31,00
2261		FRANCISCO PEREIRA MARINHO & IRMAOS LDA		19 042,61	12 567,29	7 870,59		14 345,91
2330		NOS COMUNICAÇÕES S.A.		48 345,52	22 697,53	7 153,52		32 801,51
2353		ALFA TENIS - CAMPO DE TENIS, LDA		1 000,00				
2461		ESCAVADORA GILDO, LDA		10 218,66	4 625,57	437,89		6 029,98
2537		MTS, ENGENHARIA - MIRANDA TEIXEIRA & SOUSA, LDA		2 772,17	1 165,33			1 606,84
				690,50				690,50

Cod. Conta	Terceiro	Designação	Saldo da Gerência Anterior		Movimento Anual		Saldo para a Gerência Seguinte	
			Devedor	Credor	Débito	Crédito	Devedor	Credor
2548		Gosta & Carreira, Lda	-	6 115,90	4 223,83	-	-	1 892,07
2572		Pontarcas-sociedade de Construção Civil, Lda	-	6 556,44	5 501,87	16,30	-	1 370,87
2585		BRANEUTRO INSTALACOES ELECTRICAS E ILUMINACAO,LDA	-	189,61	-	-	-	189,61
2687		URBITAMEGA - SOCIEDADE DE CONSTRUÇÕES DO TAMEGA, LDA.	-	15 410,15	-	-	-	15 410,15
2696		ANTONIO ALVES QUELHAS, SA	-	9 150,93	-	-	-	9 150,93
2824		ANTEROS EMPREITADAS SOCIEDADE DE CONSTRUÇÕES E OBRAS PUBLICAS SA	-	19 057,63	24 837,10	73 208,49	-	87 629,02
2843		CONSTRUCOES EGAS BORGES UNIPessoal LDA	-	1 858,00	-	-	-	1 058,00
3040		INALNORTE SINALIZACAO E MARCACAO DE ESTRADAS,LDA	-	84,65	-	-	-	-
3046		Fdo - Projetos, Lda	-	4 814,23	-	-	-	4 814,23
3092		MANUEL JOAQUIM CALDEIRA, LDA.	-	9 425,14	2 214,99	-	-	7 210,15
3093		TALÉIA - CONSTRUÇÕES, LDA - EM LIQUIDAÇÃO	-	2 013,28	-	-	-	2 013,28
3154		DOMINGOS LOPES GACHE	-	851,00	-	-	-	951,00
3161		COUTO & SERRAO,LDA.	-	123,69	46,39	-	-	77,30
3181		António Pinto da Silva	-	475,00	-	-	-	475,00
3242		CONSERVAL - CONSERVACAO DE ESTRADAS, LDA	-	3 726,65	1 679,05	2 362,68	-	475,00
3244		CONSTRUCOES VISTA DO MARAO, LDA	-	475,00	-	-	-	4 410,28
3287		GASPAR RODRIGUES - CONSTRUÇÃO CIVIL OBRAS PÚBLICAS, LDA	-	29 340,58	17 528,92	6 082,41	-	475,00
3329		OBRAS CAMPOS ROCHA,LDA	-	12 547,06	6 844,27	3 566,87	-	17 896,07
3431		LLSR - CONSTRUÇOES, LDA	-	967,29	-	-	-	9 499,66
3579		COSTA & CARVALHO, S.A.	-	13 735,98	-	-	-	987,29
3715		E.D.S. ELECTRIFICADORA DOURO SUL,LDA	-	0,41	-	-	-	13 735,98
4103		ASG - CONSTRUÇOES E GRANITOS, LDA	-	76 300,52	56 915,53	74 548,34	-	95 933,33
4355		FERNANDO & ANTONY DIAS, LDA	-	810,04	1 960,12	5 472,74	-	4 322,66
4805		TAMINIA-CONSTRUÇOES E OBRAS PUBLICAS,S.A	-	11 084,10	35 372,42	-	-	-
5027		CAPFILL-CARLOS AUGUSTO PINTO DOS SANTOS E FILHOS, LD*	-	35 650,82	10 679,33	-	-	-
5269		GESTIMAC - GESTAO E INVESTIGACAO IMOBILIARIOS MACIEIRINHA, SUARES, LDA	-	1 137,38	-	-	-	24 971,49
5280		PARKEEP, LDA	-	117,75	470,99	294,37	-	1 137,38
5477		SINOP - SOC.INFRAEST.OBRAS PUBLICAS DE ANTONIO MOREIRA DOS SANTOS, SA	-	29,67	13 323,15	12 208,82	-	-
5538		TEIXEIRA E BOTELHO - OBRAS E COMPANHIA, LDA	-	1 735,30	-	-	1 085,26	-
5596		OBRAKHI-ENGENHARIA REABILITACAO E ELETROMECHANICA,LDA	-	1 393,98	3 630,41	7 454,78	-	1 735,30
5907		REGULSUCESSO - IMOBILIARIA SA	-	3 250,00	3 250,00	-	-	5 218,35
5928		Simplexbuild, Lda	-	1 730,42	3 007,24	1 864,76	-	587,94
5964		FLOSEL - INSTALAÇÕES ELECTRICAS E HIDRAULICAS LDA	-	176,30	176,30	-	-	-
5972		COSTEIRA-ENGENHARIA E CONSTRUÇÃO, S.A.	-	12 916,90	18 237,90	-	5 321,40	-
6051		DOMO FUN GRASS PORTUGAL, LDA	-	237,48	237,48	-	-	-
6366		PEDRIFEL - SOCIEDADE DE EXPLORACAO DE GRANITOS, LDA	-	8 960,78	13 096,27	-	4 535,49	-
6367		REVICALCADAS UNIPessoal LDA	-	2 325,50	872,06	-	-	1 453,44
6421		GRANICAVEZ INDUSTRIA DE GRANITO LDA	-	258,21	-	-	-	258,21
6478		JOSE FERNANDO LIBORIO CABRAL	-	740,40	-	-	-	740,40
6479		FERREIRA CARNEIRO BUILDERS, LDA	-	807,48	-	-	-	2 887,00
6687		NESINOCAS- ENGENHARIA E CONSTRUCAO LDA	-	-	1 855,15	3 714,67	-	3 590,34
6702		CARMO ESTRUTURAS EM MADEIRA S.A.	-	6 538,54	21 355,57	24 945,91	-	2 615,38
6709		EMPRESA LUTUOSA GOMES LDA	-	958,60	-	-	-	988,60
6770		CONSTRUTORA DE QUINTELA DE EDUARDO MOTA & FILHO, LDA	-	-	579,50	576,50	-	-
6777		MURARTE - CONSTRUÇOES, LDA	-	19 980,52	13 074,92	5 175,67	-	12 061,27
6816		EXCELLUS, UNIPessoal, LDA	-	851,31	1 677,68	10 848,14	-	9 821,77
6889		CPW - ENGENHARIA LDA	-	13 676,82	2 754,17	13 042,17	-	23 964,82
7112		Construções Paulo & Cestla, Lda	-	752,97	612,26	823,07	-	958,78
7171		ALBINO LUIS, SA	-	19 866,89	314,72	-	-	19 552,17
7172		EDVALOR - CONSTRUÇÃO E OBRAS PUBLICAS SA	-	4 772,62	2 160,05	-	-	2 592,57

Cod. Conta	Terceiro	Designação	Saldo da Gerência Anterior		Movimento Anual		Saldo para a Gerência Seguinte	
			Devedor	Credor	Debito	Credito	Devedor	Credor
7230		ESPAÇO GENIAL CONSTRUÇÃO CIVIL E OBRAS PÚBLICAS, S. A.		532,27	532,27	4 349,21		4 349,21
7232		CONSTRUCOES PARDAIS - IRMAOS MONTEIROS, LDA		2 822,19	1 058,33	-		1 763,96
7233		LINHARESUX II - BUILDING SERVICES, LDA		3 565,59	7 764,75	4 199,16		
7548		CONCEIÇÃO CARDOSO & FILHOS - CONSTRUÇÃO CIVIL E OBRAS PÚBLICAS LDA		28 948,10	1 274,05	54,24		27 728,29
7555		DERIVADAS E SEGMENTOS, S.A		3 800,00	-			3 800,00
7637		BCITY- MANUTENCAO ESPACOS URBANOS, UNIP., LDA.		372,26	139,60			232,66
7687		ALREIS & CALDA		-	647,72	2 159,05		1 511,33
8050		CARVALHO & FONSECA, CONSTRUÇÃO CIVIL, LDA		24 085,35	62 627,93	67 612,79		29 080,21
8268		SENSETEC - ENGENHARIA E CONSTRUÇÃO, LDA		1 528,88	-	36 830,98		38 359,87
8269		EDIBARRA - ENGENHARIA E CONSTRUÇÃO SA		-	8 654,47	8 654,47		-
8392		STERNCO VERSATIL - LDA			-	4 798,02		4 798,02
9401		GRANIMARANTE - GRANITOS E CONSTRUÇÕES, LDA		8 103,94	5 227,54	9 321,14		12 197,54
9523		Sequencia Ineditavel Unip, Lda		1 318,55	1 382,99	1 723,57		1 659,13
27 8		Outros devedores e credores		27 612,16	315 825,15	307 081,85		19 068,86
27 8.9		Outros		27 612,16	315 825,15	307 081,85		19 068,86
27 8.9.2		Outros credores-Outros		27 612,16	315 825,15	307 081,85		19 068,86
27 8.9.2.9		Outros credores-Outros		27 612,16	315 825,15	307 081,85		19 068,86
27 8.9.2.9.2		Exigível a mais de 12 meses		27 612,16	315 825,15	307 081,85		19 068,86
27 8.9.2.9.2.09		Outras entidades		27 612,16	315 825,15	307 081,85		19 068,86
27 8.9.2.9.2.09.1		Credores de Operações Não Orçamentais		27 612,16	315 825,15	307 081,85		19 068,86
27 8.9.2.9.2.09.1.1		EMARVR		2 513,26	184 024,86	175 481,55		19 068,86
27 8.9.2.9.2.09.1.1.1		Dividas Cobradas Coercivamente		2 387,52	-			2 513,26
27 8.9.2.9.2.09.1.1.2		Juros de Mora		125,74	-			2 387,52
27 8.9.2.9.2.09.1.2		Bilheteira Parilhada do Teatro Municipal		18 122,28	54 254,52	45 126,60		125,74
27 8.9.2.9.2.09.1.3		Transportes Urbanos		218,87				8 994,36
27 8.9.2.9.2.09.1.3.2		Passes Mais Bombeiros		218,87				218,87
27 8.9.2.9.2.09.1.4		Serviço de Estrangeiros e Fronteiras		7,31	220,55	230,78		17,54
27 8.9.2.9.2.09.1.5		Direção-Geral do Território		5,00	-			5,00
27 8.9.2.9.2.09.1.6		Freguesias		2 103,02	80 460,20	80 539,35		2 162,17
27 8.9.2.9.2.09.1.7		Recebimentos em Duplicado		241,29	1 830,39	1 666,72		77,62
27 8.9.2.9.2.09.1.9		Outras		4 401,13	47 339,20	47 918,11		5 080,04
27 8.9.2.9.2.09.7		Outras Ots SI 2019			131 600,29	131 600,29		

CARATERIZAÇÃO DA ENTIDADE	
MUNICÍPIO DE VILA REAL	
GERÊNCIA DE 01 DE JANEIRO A 31 DE DEZEMBRO DE 2024	

1. IDENTIFICAÇÃO																															
Designação: NIPC: Natureza: Endereço Postal: Telefone / Fax : Endereço de Correio Eletrónico Sítio na Internet: Tem serviços de natureza consultiva e/ou serviços de fiscalização? Organograma em anexo	MUNICÍPIO DE VILA REAL 506359670 Autarquia Local Avenida Carvalho Araújo - 5000-657 Vila Real 259308100 / 259308161 geral@cm-vilareal.pt www.cm-vilareal.pt <div style="display: flex; justify-content: space-between;"> Sim: Não: X </div>																														
2. LEGISLAÇÃO																															
Regime Financeiro: Lei nº. 73/2013, de 3 de setembro Regime Jurídico: Lei nº. 75/2013, de 12 de setembro																															
3. PARTICIPAÇÕES DA ENTIDADE																															
Serviços Municipalizados Se a entidade assinalar que detém participações, deverá abrir uma linha para indicar qual a entidade e, dentro dessa linha, deverá ter a opção SIM/NÃO para responder se detém influência dominante sobre aquela entidade Entidades Intermunicipais - Associação de Municípios - Douro Alliance - Eixo Urbano dos Douro Empresas Locais - VRS - Vila Real Social, Habitação e Transportes, E.M. - Águas do Interior Norte, E.I.M., S.A. Empresas Participadas - Águas do Norte, S.A. Fundações - Fundação Museu do Douro, F.P. - Fundação de Serraíves Entidades de Outra Natureza - Associação para o Desenvolvimento do Régia Douro Park - Associação para o Desenvolvimento do Brigantia Ecopark - Turismo do Porto e Norte de Portugal, E.R.	<table style="width: 100%; border-collapse: collapse;"> <tr> <th style="width: 50%;">Sim</th> <th style="width: 50%;">Não</th> </tr> <tr> <td></td> <td>X</td> </tr> <tr> <td colspan="2" style="height: 20px;"></td> </tr> <tr> <td colspan="2" style="text-align: center;">influência dominante</td> </tr> <tr> <td></td> <td>X</td> </tr> <tr> <td>X</td> <td></td> </tr> <tr> <td></td> <td>X</td> </tr> <tr> <td></td> <td>X</td> </tr> <tr> <td></td> <td>X</td> </tr> <tr> <td></td> <td>X</td> </tr> <tr> <td></td> <td>X</td> </tr> <tr> <td></td> <td>X</td> </tr> <tr> <td></td> <td>X</td> </tr> <tr> <td></td> <td>X</td> </tr> <tr> <td></td> <td>X</td> </tr> </table>	Sim	Não		X			influência dominante			X	X			X		X		X		X		X		X		X		X		X
Sim	Não																														
	X																														
influência dominante																															
	X																														
X																															
	X																														
	X																														
	X																														
	X																														
	X																														
	X																														
	X																														
	X																														
	X																														

4. DESCRIÇÃO SUMÁRIA DAS ATIVIDADES													
<p>O Município de Vila Real planeia, organiza e executa políticas municipais, designadamente nas áreas de equipamento rural e urbano; energia; transportes e comunicações, educação; património, cultura e ciência; tempos livres e desporto; saúde; ação social; habitação; proteção civil; ambiente; salubridade e saneamento básico; defesa do consumidor; promoção do desenvolvimento; ordenamento do território e urbanismo; polícia municipal e cooperação externa.</p>													
5. COMPOSIÇÃO DO ÓRGÃO EXECUTIVO													
5.1 IDENTIFICAÇÃO DOS MEMBROS DO ÓRGÃO EXECUTIVO													
<p>Período de Responsabilidade: 1 de janeiro a 31 de dezembro de 2023</p> <p>Presidente: Rui Jorge Cordeiro Gonçalves dos Santos (PS)</p> <p>Vereadores:</p> <p>Alexandre Manuel Mouta Favaio (PS)</p> <p>Mara Lisa Minhava Domingues (PS)</p> <p>Adriano António Pinto de Sousa (PS)</p> <p>Carlos Manuel Gomes Matos da Silva (PS)</p> <p>Luís Manuel Tão de Sousa Barros (PPD-PSD)</p> <p>Nataniel Mário Alves Araújo (PPD-PSD)</p>													
5.2 NÚMERO DE VEREADORES													
<p>Período de Responsabilidade: 1 de janeiro a 31 de dezembro de 2023</p> <table border="1"> <tr> <td>Em Regime de Permanência</td> <td>4</td> </tr> <tr> <td>A Meio Tempo</td> <td>0</td> </tr> <tr> <td>Restantes Vereadores</td> <td>2</td> </tr> </table> <p>Período de Responsabilidade: 25 de março a 31 de dezembro de 2024</p> <table border="1"> <tr> <td>Em Regime de Permanência</td> <td>3</td> </tr> <tr> <td>A Meio Tempo</td> <td>0</td> </tr> <tr> <td>Restantes Vereadores</td> <td>3</td> </tr> </table>		Em Regime de Permanência	4	A Meio Tempo	0	Restantes Vereadores	2	Em Regime de Permanência	3	A Meio Tempo	0	Restantes Vereadores	3
Em Regime de Permanência	4												
A Meio Tempo	0												
Restantes Vereadores	2												
Em Regime de Permanência	3												
A Meio Tempo	0												
Restantes Vereadores	3												
5.3 NÚMERO DE ELEITORES													
Até 10 000													
Mais de 10 000 e menos de 40 000													
Igual ou superior a 40 000	X												

Handwritten signatures and initials at the top of the page, including "Hana D." and "ck".

6. ORGANIZAÇÃO CONTABILÍSTICA		
<p>1 - Referencial Contabilístico:</p> <p>O Município de Vila Real procedeu à implementação do Sistema de Normalização Contabilística para as Administrações Públicas (SNC-AP), aprovado pelo Decreto-Lei n.º 192/2015, de 11 de Setembro, no início do ano de 2020, tendo tomado todas as diligências necessárias com vista à sua adequada implementação.</p> <p>As demonstrações financeiras foram preparadas com base nos registos contabilísticos mantidos em conformidade com o referido SNC-AP, tendo sido aplicados os requisitos previstos nas Normas de Contabilidade Pública (NCP) relevantes para o Município.</p> <p>2 - Descrição das Características do Sistema Informático:</p> <p>Ambiente domínio Windows 2012R2, base de dados SQL Server 2008R2 e aplicação SIGMA.</p> <p>O software (SNC) utilizado foi adquirido à Medidata.Net - Sistemas de Informação para Autarquias, S.A. Este software permite a ligação entre a contabilidade orçamental, contabilidade financeira e contabilidade de gestão, através da utilização de códigos informáticos de despesa e de receita, revistos anualmente.</p> <p>A aplicação informática de Aprovisionamento está integrada, em tempo real, com a aplicação da contabilidade, possibilitando a existência de inventário permanente. Os serviços emissores de receita, mesmo os que utilizam aplicações próprias, integram-se na aplicação da contabilidade.</p> <p>A aplicação de Contratação Pública permite a criação, gestão e acompanhamento de todos os processos no âmbito da contratação pública, interagindo com as aplicações de aprovisionamento e SNC-AP, permitindo garantir o controlo dos limites trienais definidos no artº 113º do Código dos Contratos Públicos.</p> <p>A aplicação informática Parque de Máquinas e Viaturas e a aplicação Obras Municipais e Gestão de Atividades são usadas para a emissão de Requisições Internas, integrando com a aplicação de Aprovisionamento, sendo a base para a imputação de custos.</p> <p>Da aplicação do Património reflectem-se diretamente na aplicação de contabilidade: o cálculo das depreciações, os abates e os investimentos em curso, que são geradas através de um procedimento automático.</p>		
7. OUTRA INFORMAÇÃO		
7.1 AÇÕES DE FISCALIZAÇÃO (últimos 5 anos)		
Entidade Fiscalizadora:	IGF - Inspeção-Geral de Finanças	
Data da ação:	Dezembro de 2017 a fevereiro de 2021	
Período abrangido:	Triénio 2014-2016 e 1º Semestre de 2017	
Identificação da ação:	Auditoria - Setor do Urbanismo	
Entidade Fiscalizadora:	Inspeção-Geral da Agricultura, do Mar, do Ambiente e do Ordenamento do Território	
Data da ação:	De julho de 2019 a abril de 2020	
Período abrangido:	Anos 2010 a 2019	
Identificação da ação:	Avaliação do cumprimento do regime jurídico da reserva ecológica nacional	
7.2 APROVAÇÃO DOS DOCUMENTOS	Data de Aprovação	
	Órgão Executivo	Órgão Deliberativo
- Norma Controlo Interno	2022.08.04	---
- Regulamentos (encontram-se publicados no sítio do Município da internet)		
- Código de Conduta	2023.07.04	---
- Código de Boa Conduta para a Prevenção e Combate ao Assédio no Trabalho no Município de Vila Real	2023.07.04	---
- Plano de Prevenção de Riscos de Corrupção e Infrações Conexas 2023-2025	2023.10.02	---

7.3	INSCRIÇÃO DO SALDO DA GERÊNCIA DO ANO ANTERIOR	Data de Aprovação	
		Órgão Executivo	Órgão Deliberativo
	Revisão Orçamental	2024.02.12	2024.02.29
	Alteração Orçamental (nº 6 do artº 40º RFALEI)		
7.4	INFORMAÇÃO RELATIVA À CONSOLIDAÇÃO DE CONTAS		
	Entidades que compõem o Grupo Público:		
	<ul style="list-style-type: none"> Águas do Interior Norte, E.I.M., S.A. Associação para o Desenvolvimento do Régia Douro Park Associação de Municípios - Douro Alliance - Eixo Urbano do Douro VRS - Vila Real Social, Habitação e Transportes, E.M. 		
7.5	DESCENTRALIZAÇÃO ADMINISTRATIVA (Artº 111º da Lei nº 75/2013, de 12 de setembro)	Sim	Não
	- Transferência de competências de órgãos do Estado para órgãos das autarquias locais	X	
	- Transferência de competências de órgãos do Estado para órgãos das entidades intermunicipais		
7.6	DELEGAÇÃO DE COMPETÊNCIAS (Artº 116º da Lei nº 75/2013, de 12 de setembro)	Sim	Não
	- Dos órgãos do município nos órgãos das freguesias	X	
	- Dos órgãos do município nos órgãos das entidades intermunicipais		X
7.7	INFORMAÇÃO RELATIVA A PESSOAL	Sim	Não
	- Na eventualidade da existência de limites legais, em matéria de pessoal, indicar se os mesmos foram observados		
	- Nº de trabalhadores a 31 de dezembro de 2024		727
7.8	PRAZO MÉDIO DE PAGAMENTO	Início do exercício 4 dias	Fim do exercício 3 dias
7.10	CONCESSÕES DE SERVIÇOS PÚBLICOS/OBRAS PÚBLICAS	Sim	Não
		X	
	<p>Concessionário: EDP Distribuição - Energia, S.A.</p> <p>- Objeto da concessão: Exploração da concessão de distribuição de electricidade em baixa tensão</p> <p>Concessionário: ESSE Estacionamento de Vila Real, S.A.</p> <p>- Objeto da concessão: Conceção, Construção, Exploração, Gestão, Manutenção e Fiscalização, em regime de Concessão de obra pública e de serviço público, do futuro parque de estacionamento, de dois parques de estacionamento existentes e dos lugares públicos de estacionamento na via pública na cidade de Vila Real.</p> <p>- Data de celebração do contrato: 29 de abril de 2022</p> <p>- Período da concessão: 30 Anos, a contar de 1 de setembro de 2022</p> <p>- Natureza da concessão: Concurso público</p>		

Handwritten signatures and initials in blue ink at the top right of the page.

Concessionário: Girod Médias Portugal, Sociedade Unipessoal, Lda		
- Objeto da concessão: Uso privativo do domínio público para instalação e exploração publicitária em Vila Real		
- Data de celebração do contrato: 12 de novembro de 2018		
- Período da concessão: 8 anos a partir da data da celebração do contrato		
- Natureza da concessão: Concurso público		
- Alterações contratuais: Na sequência do processo de fusão que envolve a empresa Extradireccional, Lda., entidade com quem foi celebrado o respetivo contrato de concessão, a posição contratual passou para Girod Médias Portugal, Sociedade Unipessoal, Lda., a partir de 31 de dezembro de 2021		
Concessionário: TUVRII - Urbanos de Vila Real, S.A.		
- Objeto da concessão: Prestação do serviço público de transportes regular e flexível de passageiros por modo rodoviário da cidade de Vila Real		
- Data de celebração do contrato: 22 de janeiro de 2021		
- Período da concessão: 10 anos a partir de 1 de fevereiro de 2022		
- Natureza da concessão: Concurso público		
Concessionário: TRVR - Terminal Rodoviário de Vila Real, Unipessoal Lda		
- Objeto da concessão: Gestão e exploração do Terminal Rodoviário da cidade de Vila Real		
- Data de celebração do contrato: 10 de dezembro de 2015		
- Período da concessão: 5 anos a partir de 1 de janeiro de 2016, com possibilidade de ser prorrogado sem que tais prorrogações excedam o prazo máximo de 5 anos.		
- Natureza da concessão: Concurso público		
7.11	MECANISMOS DE RECUPERAÇÃO FINANCEIRA E OUTROS PROGRAMAS DE REGULARIZAÇÃO DE DÍVIDAS A FORNECEDORES	<div>Sim</div> <div>Não</div> <div>X</div>

SÍNTESE DAS RECONCILIAÇÕES BANCÁRIAS					
MUNICÍPIO DE VILA REAL					
GERÊNCIA DE 01 DE JANEIRO A 31 DE DEZEMBRO DE 2024					
Banco	Número da Conta	Saldo certificado pela instituição	Operações em trânsito		Saldo Contábilístico
			A adicionar	A subtrair	
(1)	(2)	(3)	(4)	(5)	(6) = (3) + (4) - (5)
Depósitos bancários					
Novo Banco, S.A.	000700283680018	278 565,89 €	189,82 €	41,00 €	278 714,71 €
Banco BPI, S.A.	001035333720101	691 843,24 €	0,00 €	180,00 €	691 663,24 €
Banco Santander Totta, S.A.	001801024159001	5 219 503,39 €	1 193,09 €	612,20 €	5 220 084,28 €
Banco Santander Totta, S.A.	001824144538001	116 707,05 €	0,06 €	5 282,87 €	111 424,24 €
Banco Santander Totta, S.A.	001814202332025	354,11 €	0,00 €	0,00 €	354,11 €
Banco Santander Totta, S.A.	01832330805061	0,00 €	0,00 €	0,00 €	0,00 €
Caixa de Crédito Agrícola	004540229289690	1 106 951,01 €	0,00 €	0,00 €	1 106 951,01 €
Caixa Geral de Depósitos	003500099958730	1 343 786,39 €	1 437,07 €	2 877,47 €	1 342 345,99 €
Caixa Geral de Depósitos	003500097354530	591 377,79 €	126 704,38 €	152 789,69 €	565 292,48 €
Caixa Geral de Depósitos	003500101823730	2 544,20 €	0,00 €	4,99 €	2 539,21 €
Caixa Geral de Depósitos	003500005049830	5 378 004,73 €	252,40 €	576 610,96 €	4 801 646,17 €
Total de depósitos bancários		14 729 637,80 €	129 776,82 €	738 399,18 €	14 121 015,44 €
Caixa					1 277,25 €
Total de Caixa e depósitos bancários		14 729 637,80 €	129 776,82 €	738 399,18 €	14 122 292,69 €
Outros Depósitos					
C.G.D.	003500100304330	189 536,44 €	0,00 €	0,00 €	189 536,44 €
Total de outros depósitos		189 536,44 €	0,00 €	0,00 €	189 536,44 €

RELAÇÃO NOMINAL DOS RESPONSÁVEIS PELA EXECUÇÃO FINANCEIRA E ORÇAMENTAL			
MUNICÍPIO DE VILA REAL			
GERÊNCIA 01 DE JANEIRO A 31 DE DEZEMBRO DE 2024			
Nome	Órgão/Cargo	Período de Responsabilidade	Morada
Rui Jorge Cordeiro Gonçalves dos Santos	Presidente da Câmara	01-01-2024 a 31-12-2024	Rua Dr. Domingos Campos, Bloco D, Entrada 5, 5ª Dtª 5000-439 Vila Real
Adriano António Pinto de Sousa	Vereador em Regime de Tempo Inteiro	01-01-2024 a 31-12-2024	Avenida da Europa nº 2 - 3º Esquerdo 5000-557 Vila Real
Carlos Manuel Gomes Matos da Silva	Vereador em Regime de Tempo Inteiro	01-01-2024 a 24-03-2024	Praça N. Srª da Conceição, Lote 12 - Entrada A - 3º Esquerdo 5000-436 Vila Real
Carlos Manuel Gomes Matos da Silva	Vereador	25-03-2024 a 31-12-2024	Praça N. Srª da Conceição, Lote 12 - Entrada A - 3º Esquerdo 5000-436 Vila Real
Alexandre Manuel Mouta Favaio	Vereador em Regime de Tempo Inteiro	01-01-2024 a 31-12-2024	Rua D. Maria de Lurdes Amaral, Lugar do Marvão, Lote 9 5000-261 Vila Real
Mara Lisa Minhava Domingues	Vereador em Regime de Tempo Inteiro	01-01-2024 a 31-12-2024	Travessa do Queijido nº 4 - Vila Real 5000-195 - Lordelo
Luís Manuel Tão de Sousa Barros	Vereador	01-01-2024 a 31-12-2024	Rua Jaime Campos, Bloco F - 1º andar 5000-431 Vila Real
Nataniel Mário Alves Araújo	Vereador	01-01-2024 a 07-04-2024 04-06-2024 a 31-12-2024	Travessa da Noruega, 82 5000-368 Vila Real
Bela Alice Botelho Morais Costa	Vereadora	08-04-2024 a 03-06-2024	Rua Silvestre Vaz nº 28

MAPA RESUMO DOS FLUXOS DE CAIXA					
MUNICÍPIO DE VILA REAL					
GERÊNCIA DE 01 DE JANEIRO A 31 DE DEZEMBRO DE 2024					
RECEBIMENTOS			PAGAMENTOS		
SALDO DA GERÊNCIA ANTERIOR		13555.665,68	DESPESAS ORÇAMENTAIS		55 541 908,55
EXECUÇÃO ORÇAMENTAL	12 326 476,23		CORRENTES	39 597 462,75	
OPERAÇÕES DE TESOURARIA	1 229 189,45		CAPITAL	15 944 445,80	
RECEITAS ORÇAMENTAIS		56 194 267,59	OPERAÇÕES DE TESOURARIA		566 270,29
CORRENTES	48 127 521,08		SALDO PARA A GERÊNCIA SEGUINTE		14 311 829,13
CAPITAL	8 023 211,57		EXECUÇÃO ORÇAMENTAL	12 978 835,27	
OUTRAS	43 534,94		OPERAÇÕES DE TESOURARIA	1 332 993,86	
OPERAÇÕES DE TESOURARIA		670 074,70			
TOTAL		70 420 007,97	TOTAL		70 420 007,97

[Handwritten signatures and initials in blue ink, including "Hara 7" and "Rui"]

RESPONSÁVEIS PELAS DEMONSTRAÇÕES ORÇAMENTAIS

MUNICÍPIO DE VILA REAL

GERÊNCIA DE 01 DE JANEIRO A 31 DE DEZEMBRO DE 2024

Responsabilidade pelas demonstrações financeiras	Nome	Cargo/Órgão
Elaboração	Filipe José Martins Machado	Contabilista Público (Chefe da Divisão de Gestão Financeira e Patrimonial)
Apresentação e divulgação	Rui Jorge Codeiro Gonçalves dos Santos	Presidente da Câmara Municipal
Aprovação	Câmara Municipal de Vila Real	Câmara Municipal de Vila Real

RESPONSÁVEIS PELAS DEMONSTRAÇÕES FINANCEIRAS

MUNICÍPIO DE VILA REAL

GERÊNCIA DE 01 DE JANEIRO A 31 DE DEZEMBRO DE 2024

Responsabilidade pelas demonstrações financeiras	Nome	Cargo/Órgão
Elaboração	Filipe José Martins Machado	Contabilista Público (Chefe da Divisão de Gestão Financeira e Patrimonial)
Apresentação e divulgação	Rui Jorge Codeiro Gonçalves dos Santos	Presidente da Câmara Municipal
Aprovação	Câmara Municipal de Vila Real	Câmara Municipal de Vila Real

MAPA DAS ALTERAÇÕES AO PLANO PLURIANUAL DE INVESTIMENTOS

MUNICÍPIO DE VILA REAL

GERÊNCIA DE 01 DE JANEIRO A 31 DE DEZEMBRO DE 2024

OBJETIVO	PROJETO			DESIGNAÇÃO DO PROJETO		DADOS		PAGAMENTOS					MODIFICAÇÃO	
	Cód.	Ano	Tipo	Nº	Descrição	Classificação	Início	Fim	2024					(13) - (7) - (6)
									Períodos seguintes					
									Dot. Atual	Dot. Corrigida	2025	2026	2027	
(1)	(2)	(3)	(4)	(5)	(6)	(7)	(8)	(9)	(10)	(11)	(12)	(13) - (7) - (6)		
1.					FUNÇÕES GERAIS					991.300,00 €	1.410.200,00 €	-347.100,00 €	-11.150,00 €	418.900,00 €
1.1.					SERVIÇOS GERAIS DE ADMINISTRAÇÃO PÚBLICA					178.380,00 €	545.750,00 €	-352.100,00 €	-11.150,00 €	366.450,00 €
1.1.1.					ADMINISTRAÇÃO GERAL					179.300,00 €	545.750,00 €	-352.100,00 €	-11.150,00 €	366.450,00 €
1.1.1.2.					SERVIÇOS GERAIS MUNICIPAIS					179.300,00 €	545.750,00 €	-352.100,00 €	-11.150,00 €	366.450,00 €
1.1.1.2.	01	2022	1	1	ACQUIÇÃO/GRANDES REPARAÇÕES DE EQUIPAMENTO DE TRANSPORTE E MAQUINARIA	02/07010602	01/01/2022	01/12/2028		500,00 €	57.650,00 €			57.150,00 €
1.1.1.2.	01	2022	1	1		02/07011002				500,00 €	3.000,00 €			2.500,00 €
1.1.1.2.	01	2022	1	1			01/01/2022	01/12/2028						
1.1.1.2.	02	2022	1	2	ACQUIÇÃO DE EQUIPAMENTO ADMINISTRATIVO E OUTRO									
1.1.1.2.	02	2022	1	2		02/070109				5.000,00 €	6.550,00 €			1.550,00 €
1.1.1.2.	02	2022	1	2		02/07011002				1.580,00 €	56.150,00 €			54.650,00 €
1.1.1.2.	02	2022	1	2		02/070111					500,00 €			500,00 €
1.1.1.2.	02	2022	1	2		02/070112				5.000,00 €	37.150,00 €			32.150,00 €
1.1.1.2.	02	2022	1	2		02/070113				580,00 €	150,00 €			-350,00 €
1.1.1.2.	03	2022	1	3	ACQUIÇÃO DE EQUIPAMENTO INFORMÁTICO	02/070107	01/01/2022	01/12/2028		21.700,00 €	74.600,00 €			52.900,00 €
1.1.1.2.	04	2022	1	4	ACQUIÇÃO DE LICENÇAS DE SOFTWARE DE BASE E APLICACIONAL	02/070108	01/01/2022	01/12/2028		100.000,00 €	100.800,00 €	-78.600,00 €	-11.150,00 €	800,00 €
1.1.1.2.	05	2022	1	5	ACQUIÇÃO/INSTALAÇÃO DE SISTEMA DE COMUNICAÇÕES PARA OS EDIFÍCIOS MUNICIPAIS	02/070111	01/01/2022	01/12/2028		5.000,00 €	1.100,00 €			-3.900,00 €
1.1.1.2.	06	2022	1	6	BENEFICIAÇÃO DO EDIFÍCIO DOS EX-SERVIÇOS URBANOS		01/01/2022	01/12/2028						
1.1.1.2.	06	2022	1	6		02/07010301				1.000,00 €	69.600,00 €			68.600,00 €
1.1.1.2.	07	2022	1	7	BENEFICIAÇÃO/CONSERVAÇÃO DE INFRAESTRUTURAS MUNICIPAIS		01/01/2022	01/12/2028						
1.1.1.2.	07	2022	1	7		02/07010301				25.000,00 €	6.000,00 €			-19.000,00 €
1.1.1.2.	07	2022	1	7		02/070112				4.000,00 €	850,00 €			-3.150,00 €
1.1.1.2.	04	2023	1	1	BENEFICIAÇÃO DO EDIFÍCIO SEDE DO MUNICÍPIO	02/07010301	01/01/2023	02/12/2028		4.800,00 €	17.300,00 €	-273.500,00 €		12.500,00 €
1.1.1.2.	05	2023	1	2	BENEFICIAÇÃO DAS INSTALAÇÕES DO DEPARTAMENTO DE EQUIPAMENTOS E INFRAESTRUTURAS		01/01/2023	01/12/2028						
1.1.1.2.	01	2024	1	1	BUPI- SISTEMA DE INFORMAÇÃO CADASTRAL SIMPLIFICADO		01/01/2024	01/12/2026						
1.1.1.2.	02	2024	1	2	VILA REAL DIGITAL		01/01/2024	01/12/2027						

OBJETIVO	PROJETO			DESIGNAÇÃO DO PROJETO		DATAS		PAGAMENTOS					MODIFICAÇÃO			
	Cód.	Ano	Tipo	Nº	Descrição	Classificação	Início	Fim	2024		Períodos 5% - intes					
									Det. Atual	Det. Corrigida	2025	2026		2027	2028	Outros
{1}		{2}			{3}		{4}	{5}	{6}	{7}	{8}	{9}	{10}	{11}	{12}	{13} = {7} - {6}
1.1.1.2	02	2024	I	2		02/070107			4 800,00 €	69 500,00 €						64 700,00 €
1.1.1.2	02	2024	I	2		02/070108				44 850,00 €						44 850,00 €
1.2.					SEGURANÇA E ORDEM PÚBLICAS				812 000,00 €	864 450,00 €	5 000,00 €					52 450,00 €
1.2.1.					PROTEÇÃO CIVIL E LUTA CONTRA INCÊNDIOS				812 000,00 €	864 450,00 €	5 000,00 €					52 450,00 €
1.2.1.	01	2017	I	14	CENTRO DE PROTEÇÃO CIVIL DE VILA REAL		01/01/2017	01/12/2024								
1.2.1.	01	2017	I	14		02/07010307			806 500,00 €	803 700,00 €						-2 800,00 €
1.2.1.	01	2017	I	14		02/070107				10 200,00 €						10 200,00 €
1.2.1.	01	2017	I	14		02/070109				11 150,00 €						11 150,00 €
1.2.1.	01	2017	I	14		02/07011002				1 700,00 €						1 700,00 €
1.2.1.	02	2028	I	11	CONSTRUÇÃO DO EDIFÍCIO DO COMANDO DISTRIITAL DA PSP		01/01/2018	01/12/2028								
1.2.1.	01	2022	I	8	GABINETE DE PROTEÇÃO CIVIL		01/01/2022	01/12/2028								
1.2.1.	01	2022	I	8		02/07011002			2 000,00 €	2 650,00 €						650,00 €
1.2.1.	01	2022	I	8		02/070111			1 500,00 €	750,00 €						-750,00 €
1.2.1.	01	2022	I	8		02/070115			1 000,00 €	350,00 €						-650,00 €
1.2.1.	05	2022	I	68	CONSTRUÇÃO/BENEFICIAÇÃO DE EDIFÍCIO PARA INSTALAÇÕES DA POLÍCIA JUDICIÁRIA		01/01/2022	01/12/2028	1 000,00 €	33 950,00 €	5 000,00 €					32 950,00 €
1.2.1.	01	2024	I	3	EDIFÍCIOS DE PREVENÇÃO A INCÊNDIOS FLORESTAIS		01/01/2024	01/12/2028								
2.					FUNÇÕES SOCIAIS				14 149 400,00 €	14 440 750,00 €	364 000,00 €	2 688 750,00 €				4 291 350,00 €
2.1.					EDUCAÇÃO				627 900,00 €	1 213 750,00 €	-6 450,00 €	3 600,00 €				585 850,00 €
2.1.1.					ENSINO NÃO SUPERIOR				530 300,00 €	1 093 050,00 €	-6 450,00 €	3 600,00 €				562 750,00 €
2.1.1.1					ENSINO PRÉ-ESCOLAR				44 100,00 €	61 450,00 €	21 600,00 €	600,00 €				17 350,00 €
2.1.1.1	01	2022	I	9	AQUISIÇÃO/BENEFICIAÇÃO DOS SISTEMAS DE AQUECIMENTO EM JARDINS DE INFÂNCIA	03/070112	01/01/2022	01/12/2028	1 000,00 €	700,00 €						-300,00 €
2.1.1.1	02	2022	I	10	AQUISIÇÃO DE MOBILIÁRIO E EQUIPAMENTOS DIVERSOS		01/01/2022	01/12/2028								
2.1.1.1	02	2022	I	10		03/07011002			27 500,00 €	47 250,00 €						19 750,00 €
2.1.1.1	02	2022	I	10		03/070111			1 000,00 €	500,00 €						-500,00 €
2.1.1.1	03	2022	I	11	AQUISIÇÃO DE EQUIPAMENTO INFORMÁTICO		01/01/2022	01/12/2028								
2.1.1.1	03	2022	I	11		03/070107			10 000,00 €	1 900,00 €						-8 100,00 €
2.1.1.1	03	2022	I	11		03/070108			1 100,00 €	1 100,00 €	600,00 €					
2.1.1.1	04	2022	I	12	REQUALIFICAÇÃO DE EDIFÍCIOS ESCOLARES - JARDINS DE INFÂNCIA		01/01/2022	01/12/2028								

OBJETIVO	PROJETO		EXATIMACÃO DO RESULTADO		Classificação	DADOS		PAGAMENTOS				MODIFICAÇÃO	
	Cód.	Ano	Tipo	Nº		Descrição	Início	Fim	INL				
									Dot. Anual	Dot. Corrigida	2025		Períodos seguintes
[1]	[2]	[3]	[4]	[5]	[6]	[7]	[8]	[9]	[10]	[11]	[12]	[13] = [7] - [6]	
2.1.1.1	04	2022	I	12	03/07010305				8 400,00 €	21 000,00 €		6 900,00 €	
2.1.1.1	04	2022	I	12	03/07011002				3 500,00 €	6 000,00 €		-400,00 €	
2.1.1.2	01	2022	I	14	03/07010305	01/01/2022	01/12/2028	100 400,00 €	313 300,00 €	228 000,00 €	8 000,00 €	224 300,00 €	
2.1.1.2	02	2022	I	14	03/07010305	01/01/2022	01/12/2028	42 000,00 €	8 250,00 €			-34 050,00 €	
2.1.1.2	02	2022	I	14	03/070107			7 500,00 €	27 300,00 €			19 800,00 €	
2.1.1.2	02	2022	I	14	03/070108			3 000,00 €	3 250,00 €	3 000,00 €	3 000,00 €	250,00 €	
2.1.1.2	03	2022	I	15	03/07011002	01/01/2022	01/12/2028	18 800,00 €	36 200,00 €			17 400,00 €	
2.1.1.2	04	2022	I	16	03/07010305	01/01/2022	01/12/2028	4 700,00 €	119 100,00 €	-231 050,00 €		114 400,00 €	
2.1.1.2	04	2022	I	16	03/07011002			1 000,00 €	12 000,00 €			11 000,00 €	
2.1.1.2	01	2024	I	4	03/07010305	01/01/2024	01/12/2026	16 100,00 €	61 600,00 €			45 500,00 €	
2.1.1.2	02	2024	I	5	03/07010305	01/01/2024	01/12/2026	15 000,00 €	65 000,00 €			50 000,00 €	
2.1.1.3	02	2022	I	19	04/07010305	01/01/2022	01/12/2028	377 800,00 €	698 900,00 €	200 000,00 €		321 100,00 €	
2.1.1.3	02	2022	I	19	04/07010305	01/01/2022	01/12/2028	369 800,00 €	507 300,00 €			137 500,00 €	
2.1.1.3	02	2023	I	4	04/07010305	01/01/2023	01/12/2028	5 000,00 €	2 500,00 €			-2 500,00 €	
2.1.1.3	03	2023	I	5	04/07010305	01/01/2023	01/12/2028	1 000,00 €	79 100,00 €			78 100,00 €	
2.1.1.3	04	2023	I	6	04/07010305	01/01/2023	01/12/2028	1 000,00 €	55 000,00 €	100 000,00 €		54 000,00 €	
2.1.1.3	05	2023	I	7	04/07010305	01/01/2023	01/12/2028	1 000,00 €	55 000,00 €	100 000,00 €		54 000,00 €	
2.1.2	02	2020	I	25	04/07010307	01/01/2020	01/12/2028	97 600,00 €	120 700,00 €			23 100,00 €	
2.1.2.1	02	2020	I	25	04/07010307	01/01/2020	01/12/2028	97 600,00 €	120 700,00 €			23 100,00 €	
2.1.2.1	02	2020	I	25	04/070107			93 100,00 €	97 450,00 €			4 350,00 €	
2.1.2.1	02	2020	I	25	04/07011002			1 000,00 €	700,00 €			-300,00 €	
2.1.2.1	02	2020	I	25	04/07011002			500,00 €	19 550,00 €			19 050,00 €	
2.1.2.1	01	2022	I	20	02/07011002	01/01/2022	01/12/2028						
2.1.2.1	01	2022	I	20	02/07011002			2 500,00 €	2 900,00 €			400,00 €	
2.1.2.1	01	2022	I	20	02/070112			500,00 €	100,00 €			-400,00 €	
2.1.2.1	01	2024	I	6	02/070112	01/01/2024	01/12/2028	3 000,00 €	36 700,00 €			33 700,00 €	
2.3					02/070112			3 000,00 €	36 700,00 €			33 700,00 €	

OBJETIVO	PROJETO		DESIGNAÇÃO DO PROJETO		CLASSIFICAÇÃO		DADOS		2024		PAGAMENTOS					MODIFICAÇÃO	
	Cód.	Ano	Tipo	NP	Descrição	[3]	Início	Fim	Dot. Atual	Dot. Cumulada	2025	Períodos seguintes				[12]	[13] = [7] - [6]
												2026	2027	2028	Outros		
[1]	[2]	[3]	[4]	[5]	[6]	[7]	[8]	[9]	[10]	[11]	[12]	[13]	[14]	[15]	[16]	[17]	[18]
2.3.2.	03	2020	I	3	BAIRROS DA BILA - INTERVENÇÃO CONCERTADA PARA A INOVAÇÃO E INCLUIÇÃO SOCIAL	02/0701002	01/01/2020	01/12/2028									2 200,00 €
2.3.2.	01	2024	I	7	RADAR SOCIAL		01/01/2024	01/12/2026									31 500,00 €
2.3.2.	02	2024	I	8	BILA SOCIAL - PROMOÇÃO DA INCLUSÃO SOCIAL ATIVA DOS JOVENS E IDOSOS		01/01/2024	01/12/2027									7 467 260,00 €
2.3.2.	03	2024	I	9	MAIS SOCIAL	02/0701002	01/01/2024	01/12/2028	1 500,00 €	3 700,00 €							6 317 500,00 €
2.3.2.	04	2024	I	10	REABILITAÇÃO DE R/C EM EDIFÍCIO NO BAIRRO DA TELHEIRA	02/0701007	01/01/2024	01/12/2024	1 500,00 €	33 000,00 €							
2.4.					HABITAÇÃO E SERVIÇOS COLECTIVOS				6 677 900,00 €	13 945 100,00 €	-3 509 750,00 €	2 685 150,00 €					
2.4.1.					HABITAÇÃO				1 881 200,00 €	8 208 700,00 €	-7 559 150,00 €	2 685 150,00 €					
2.4.1.	01	2016	I	4	REABILITAÇÃO DE EDIFÍCIOS PARA HABITAÇÃO SOCIAL NOS BAIRROS DA LAVENGUEIRA E SÃO VICENTE PAULA		01/01/2016	01/12/2024									82 800,00 €
2.4.1.	01	2018	I	26	REABILITAÇÃO ENERGÉTICA DO BAIRRO SOCIAL DE PARADA DE CUMHOS	02/0701003	01/01/2018	01/12/2024	100,00 €	82 900,00 €							
2.4.1.	03	2023	I	8	ACESSIBILIDADES 360º - PROGRAMA DE INTERVENÇÃO EM HABITAÇÕES		01/01/2023	01/12/2026									
2.4.1.	04	2024	I	11	ELH - AQUISIÇÃO DE HABITAÇÕES CONSTRUIDAS - 1ª Direito	02/0701002	01/01/2024	01/12/2026	100,00 €	6 098 800,00 €	-7 566 200,00 €	2 682 250,00 €					6 098 700,00 €
2.4.1.	04	2024	I	12	ELH - AQUISIÇÃO DE HABITAÇÕES CONSTRUIDAS - 1ª Direito	02/0701002	01/01/2024	01/12/2026	33 400,00 €	108 400,00 €							75 000,00 €
2.4.1.	03	2024	I	13	ELH - REABILITAÇÃO DE 84 FOGOS NOS BAIRROS SOCIAIS DR. FRANCISCO SÁ CARNEIRO (20) E DE VILA NOVA DE CIMA (64) - 1ª Direito	02/0701003	01/01/2024	01/12/2026	1 430 300,00 €	1 425 300,00 €							-5 000,00 €
2.4.1.	04	2024	I	14	ELH - REABILITAÇÃO DE 36 FOGOS NO BAIRRO SOCIAL S. VICENTE PAULA - 1ª Direito	02/0701003	01/01/2024	01/12/2026	1 000,00 €	51 000,00 €							50 000,00 €
2.4.1.	05	2024	I	15	ELH - REABILITAÇÃO DE HABITAÇÕES MUNICIPAIS - 1ª Direito	02/0701003	01/01/2024	01/12/2026	426 300,00 €	442 300,00 €	6 050,00 €	3 100,00 €					16 000,00 €
2.4.2.	06	2024	I	16	ELH - AQUISIÇÃO DE CASAS AO ESTADO		01/01/2024	01/12/2026	4 766 000,00 €	5 433 300,00 €	4 069 400,00 €						667 300,00 €
2.4.2.	03	2022	I	24	ORDENAMENTO DO TERRITÓRIO		01/01/2022	01/12/2028	4 766 000,00 €	5 433 300,00 €	4 069 400,00 €						667 300,00 €
2.4.2.	03	2022	I	24	REABILITAÇÃO URBANA		01/01/2022	01/12/2028	5 000,00 €	15 000,00 €							10 000,00 €
2.4.2.	01	2016	I	6	REABILITAÇÃO DA AVENIDA CARVALHO ARAÚJO E ENVOLVENTE	02/0701008	01/01/2016	01/12/2024	1 000,00 €	1 000,00 €							-4 000,00 €
2.4.2.	01	2016	I	6			01/01/2016	01/12/2024	108 400,00 €	188 050,00 €							79 650,00 €
2.4.2.	01	2016	I	6			01/01/2016	01/12/2024	1 200,00 €	1 050,00 €							-150,00 €
2.4.2.	17	2016	I	30	CREAÇÃO DO EIXO VERTICAL PEDONAL ESTRUTURANTE DO CENTRO HISTÓRICO	02/0701013	01/01/2016	01/12/2024	1 406 900,00 €	1 603 800,00 €							196 900,00 €
2.4.2.	17	2016	I	30		02/070112	01/01/2016	01/12/2024		2 400,00 €							2 400,00 €
2.4.2.	18	2016	I	31	REQUALIFICAÇÃO DO EIXO PEDONAL ESTRUTURANTE DO NORTE DA CIDADE		01/01/2016	01/12/2024									-83 550,00 €
2.4.2.	19	2016	I	32	ESTRUTURAÇÃO DO EIXO PEDONAL ESTRUTURANTE DO CENTRO DA CIDADE - UTAO	02/0701008	01/01/2016	01/12/2024	142 000,00 €	58 450,00 €							17 350,00 €
2.4.2.	02	2019	I	3	REABILITAÇÃO DO QUARTERÃO DO TRIBUNAL	02/07010401	01/01/2019	01/12/2024	209 300,00 €	226 650,00 €							8 250,00 €
2.4.2.	03	2019	I	4	REABILITAÇÃO DA ZONA ENVOLVENTE AO MERCADO MUNICIPAL	02/07010401	01/01/2019	01/12/2024	48 200,00 €	56 100,00 €							
2.4.2.	02	2020	I	5	REQUALIFICAÇÃO DO EIXO PEDONAL ESTRUTURANTE CENTRO DA CIDADE - HOSPITAL E ESTRUTURAÇÃO DO CORREDOR URBANO DE ELEVADA PROCUPIA		01/01/2020	01/12/2024									
2.4.2.	02	2020	I	5	AA/PA - INTERFACE DE TRANSPORTES - HOSPITAL E VIAS EXTERNAS AO HOSPITAL		01/01/2020	01/12/2024									-291 000,00 €
2.4.2.	02	2020	I	5		02/07010401	01/01/2020	01/12/2024	1 317 000,00 €	1 026 000,00 €							
2.4.2.	01	2022	I	22	ALTERAÇÕES CLIMÁTICAS - REFORMULAÇÃO DA REDE DE ÁGUAS PLUVIAIS		01/01/2022	01/12/2028									6 000,00 €
2.4.2.	01	2022	I	22			01/01/2022	01/12/2028	5 000,00 €	11 000,00 €							11 000,00 €
2.4.2.	01	2022	I	22			01/01/2022	01/12/2028	12 300,00 €	23 300,00 €							
2.4.2.	02	2022	I	23	REQUALIFICAÇÃO DA VILA VELHA		01/01/2022	01/12/2028									15 400,00 €
2.4.2.	02	2022	I	23			01/01/2022	01/12/2028	500,00 €	15 900,00 €							
2.4.2.	04	2022	I	25	AQUISIÇÃO DE TERRENOS E EDIFÍCIOS DIVERSOS		01/01/2022	01/12/2028									9 000,00 €
2.4.2.	04	2022	I	25		02/070101	01/01/2022	01/12/2028	1 000,00 €	10 000,00 €							

OBJETIVO	PROJETO		SINAL DO PROJETO		Classificação	DATAS		PAGAMENTOS				MODIFICAÇÃO	
	Cód.	Ano	Tipo	Nº	Descrição	Início	Fim	2024				Outros	[4-]
								Dot. Atual	Dot. Comp.	2025	2026	2027	2028
[1]	[2]	[3]	[4]	[5]	[6]	[7]	[8]	[9]	[10]	[11]	[12]	[13]	[14]
2.4.2.2.	05	2022	1	26	PLANO DE REABILITAÇÃO E CONSERVAÇÃO DE ARRUAIMENTOS E OBRAS COMPLEMENTARES NA CIDADE	01/01/2022	01/12/2028	144.000,00 €	332.350,00 €	631.000,00 €			188.350,00 €
2.4.2.2.	05	2022	1	26					23.400,00 €				23.400,00 €
2.4.2.2.	05	2022	1	26									
2.4.2.2.	06	2022	1	27	PLANO DE REABILITAÇÃO E CONSERVAÇÃO DE ARRUAIMENTOS E OBRAS COMPLEMENTARES NAS ZONAS RURAIS	01/01/2022	01/12/2028						
2.4.2.2.	06	2022	1	27				1.000,00 €	6.000,00 €				5.000,00 €
2.4.2.2.	06	2022	1	27				1.156.700,00 €	1.592.100,00 €	3.417.400,00 €			435.400,00 €
2.4.2.2.	07	2022	1	28	LIGAÇÃO DA RUA EMILIO JOAQUIM BOTELHO À AVENIDA DA UNIVERSIDADE	01/01/2022	01/12/2024	8.300,00 €	47.300,00 €	1.000,00 €			39.000,00 €
2.4.2.2.	08	2022	1	29	CONSTRUÇÃO DA VARIANTE NASCENTE À CIDADE	01/01/2022	01/12/2028	1.000,00 €	32.250,00 €				31.250,00 €
2.4.2.2.	01	2023	1	9	ACCESSO AO CENTRO DE SAÚDE DE MATEUS	01/01/2023	01/12/2025						
2.4.2.2.	02	2023	1	10	VARIANTE DA AVENIDA 1ª DE MAIO	01/01/2023	01/12/2028						
2.4.2.2.	02	2023	1	10				1.98.200,00 €	2.600,00 €				2.600,00 €
2.4.2.2.	02	2023	1	10	RESÍDUOS SÓLIDOS	02/07/0101	02/07/0102	500,00 €	158.250,00 €				34.950,00 €
2.4.5.	01	2024	1	17	RECOLHA DOS RESÍDUOS SÓLIDOS URBANOS	02/07/0102	02/07/0102	500,00 €	145.500,00 €				145.000,00 €
2.4.5.	01	2024	1	17	RECOLHA DOS RESÍDUOS SÓLIDOS URBANOS	02/07/0102	02/07/0102	500,00 €	81.000,00 €				80.500,00 €
2.4.5.	01	2024	1	17	RECOLHA DOS RESÍDUOS SÓLIDOS URBANOS	02/07/0102	02/07/0102	500,00 €	64.500,00 €				64.500,00 €
2.4.5.	02	2024	1	18	RECOLHA SELETIVA 3ª F	01/06/2024	01/12/2025						
2.4.6.	01	2022	1	32	PROTEÇÃO DO MEIO AMBIENTE E CONSERVAÇÃO DA NATUREZA	01/06/2024	01/12/2028	20.200,00 €	157.600,00 €				137.400,00 €
2.4.6.2.	01	2022	1	32	CEMITÉRIOS				550,00 €				550,00 €
2.4.6.2.	01	2022	1	32	BENEFICIAÇÃO DE CEMITÉRIOS MUNICIPAIS	01/01/2022	01/12/2028						
2.4.6.2.	01	2022	1	32					250,00 €				250,00 €
2.4.6.3.	01	2022	1	32					300,00 €				300,00 €
2.4.6.3.	01	2022	1	32	ESPAÇOS VERDES			15.200,00 €	135.600,00 €				115.400,00 €
2.4.6.3.	01	2019	1	7	AMPLIAÇÃO DE PERCURSOS NATURAIS NO PARQUE CORGO	01/01/2019	01/12/2024						
2.4.6.3.	01	2019	1	7				5.400,00 €	15.400,00 €				10.000,00 €
2.4.6.3.	01	2022	1	33	BENEFICIAÇÃO DO PARQUE CORGO	01/01/2022	01/12/2028						
2.4.6.3.	01	2022	1	33					60.300,00 €				60.300,00 €
2.4.6.3.	02	2022	1	34	BENEFICIAÇÃO DO PARQUE FLORESTAL	01/01/2022	01/12/2028						
2.4.6.3.	02	2022	1	34									
2.4.6.3.	03	2022	1	35	PROJETOS E INFRA-ESTRUTURAS DE PARQUES E JARDINS	01/01/2022	01/12/2028						
2.4.6.3.	03	2022	1	35									
2.4.6.3.	03	2022	1	35				5.000,00 €	600,00 €				600,00 €
2.4.6.3.	03	2022	1	35				23.000,00 €	23.000,00 €				18.000,00 €
2.4.6.3.	04	2022	1	36	BENEFICIAÇÃO DE PARQUES INFANTIS	01/01/2022	01/12/2028	500,00 €	19.400,00 €				18.900,00 €
2.4.6.3.	04	2022	1	36				5.000,00 €	16.000,00 €				11.000,00 €
2.4.6.3.	04	2022	1	36				500,00 €	600,00 €				100,00 €
2.4.6.3.	04	2022	1	36				2.800,00 €	300,00 €				2.500,00 €
2.4.6.3.	05	2022	1	37	GRANDES REPARAÇÕES DE FORTES ORNAMENTAIS	01/01/2022	01/12/2028	1.000,00 €	21.450,00 €				20.450,00 €
2.4.6.4.	03	2020	1	30	PROTEÇÃO AMBIENTAL								
2.4.6.4.	03	2020	1	30	PARA A DESCARBONIZAÇÃO PELA MOBILIDADE ELÉTRICA / AMBIENTE(4) / (-)RUÍDO	01/01/2020	01/12/2024						
2.4.6.4.	05	2020	1	31	PARA A CÉ DO MARÃO EMBALAGENS NÃO	01/01/2020	01/12/2024						
2.4.6.4.	01	2021	1	5	ALVISTA: JANELAS PARA O ALVÃO	01/01/2021	01/12/2024						
2.4.6.4.	02	2021	1	6	O CORGO QUE RECEBEMOS E O CORGO QUE ENTREGAMOS	01/01/2021	01/12/2024						
2.4.6.4.	01	2022	1	39	MONITORIZAÇÃO DO AMBIENTE E DESENVOLVIMENTO SUSTENTÁVEL	01/01/2022	01/12/2028						
2.4.6.4.	02	2022	1	40	PROGRAMA DA BIODIVERSIDADE	01/01/2022	01/12/2028						
2.4.6.4.	03	2022	1	41	HORTAS URBANAS	01/01/2022	01/12/2028						
2.4.6.4.	05	2023	1	11	RISGAR O ALVÃO	01/01/2023	01/12/2024						
2.4.6.4.	05	2023	1	11									
2.4.6.4.	05	2023	1	11				500,00 €	400,00 €				-100,00 €
2.4.6.4.	05	2023	1	11					8.250,00 €				8.250,00 €
2.4.6.4.	05	2023	1	11					700,00 €				700,00 €
2.4.6.4.	05	2023	1	11	ECCO PARQUE DE TOURNINHAS	02/07/0108	02/07/0108	500,00 €	12.100,00 €				11.600,00 €
2.4.6.4.	06	2023	1	22	VILA REAL - SUSTENTÁVEL								
2.4.6.4.	01	2024	1	19	SERVIÇOS CULTURAIS RECREATIVOS E RELIGIOSOS	01/01/2023	01/12/2028	6.840.600,00 €	3.245.200,00 €	3.880.200,00 €			-3.595.400,00 €

OBJETIVO		PROJETO		DESIGNAÇÃO DO PROJETO		DATAS		PAGAMENTOS					MODIFICAÇÃO			
Cód.	Ano	Tipo	Nº	Descrição	Classificação	Início	Fim	Períodos semestrais					Outros			
								2024	2025	2026	2027	2028				
[1]	[2]			[3]		[4]	[5]	Det. Atual	Det. Corrigida	[7]	[8]	[9]	[10]	[11]	[12]	[13] = [7] - [6]
2.5.1.	01	2016	I	22	CULTURA		01/01/2016	01/12/2024	1 542 800,00 €	1 212 750,00 €	27 000,00 €					-330 050,00 €
2.5.1.	01	2016	I	22	QUALIFICAÇÃO DA CENTRAL DO BIEL E ZONA ENVOLVENTE	02/07010307			571 200,00 €	492 650,00 €						-78 550,00 €
2.5.1.	01	2016	I	22		02/07010413				51 700,00 €						51 700,00 €
2.5.1.	01	2016	I	22		02/070108				650,00 €						650,00 €
2.5.1.	01	2016	I	22		02/070109			1 000,00 €	4 700,00 €						3 700,00 €
2.5.1.	01	2016	I	22		02/07011002			2 000,00 €	8 500,00 €						6 500,00 €
2.5.1.	01	2016	I	22		02/070111				5 200,00 €						5 200,00 €
2.5.1.	01	2016	I	22		02/070112				7 250,00 €						7 250,00 €
2.5.1.	01	2016	I	22		02/070115				4 350,00 €						4 350,00 €
2.5.1.	03	2019	I	13	LOUÇA PRETA DE BISALHÊS- VALORIZAÇÃO E INOVAÇÃO TURÍSTICA		01/01/2019	01/12/2028		16 000,00 €						16 000,00 €
2.5.1.	03	2019	I	13		02/07010307										
2.5.1.	01	2022	I	42	BENEFICIAÇÃO/VALORIZAÇÃO DE EDIFÍCIOS CULTURAIS		01/01/2022	01/12/2028			27 000,00 €					-2 650,00 €
2.5.1.	01	2022	I	42		02/07010307			4 000,00 €	1 350,00 €						-4 750,00 €
2.5.1.	01	2022	I	42		02/070109			6 000,00 €	1 250,00 €						-900,00 €
2.5.1.	01	2022	I	42		02/07011002			5 500,00 €	4 600,00 €						900,00 €
2.5.1.	01	2022	I	42		02/070111				900,00 €						25 400,00 €
2.5.1.	01	2022	I	42		02/070112			1 000,00 €	26 400,00 €						-1 800,00 €
2.5.1.	03	2022	I	43	QUALIFICAÇÃO DO TEATRO DE VILA REAL		01/01/2022	01/12/2025								-1 000,00 €
2.5.1.	03	2022	I	43		02/07010307			47 200,00 €	46 400,00 €						3 800,00 €
2.5.1.	03	2022	I	43		02/07011002			168 900,00 €	167 900,00 €						2 450,00 €
2.5.1.	03	2022	I	43		02/070112				3 800,00 €						-700,00 €
2.5.1.	07	2023	I	32	VILA REAL MEDIEVAL		01/01/2023	01/12/2028								700,00 €
2.5.1.	07	2023	I	32		02/07010307			10 700,00 €	13 150,00 €						2 650,00 €
2.5.1.	07	2023	I	32		02/07010401			1 000,00 €	300,00 €						-4 000,00 €
2.5.1.	07	2023	I	32		02/07010413			29 100,00 €	111 800,00 €						12 900,00 €
2.5.1.	07	2023	I	32		02/07011002				700,00 €						54 150,00 €
2.5.1.	07	2023	I	32		02/07010307			1 000,00 €	3 650,00 €						690 000,00 €
2.5.1.	08	2023	I	20	MUSEU INTERNACIONAL DA MULHER		01/01/2023	01/12/2025								-3 265 350,00 €
2.5.1.	01	2024	I	20	EFICIÊNCIA ENERGÉTICA NO EDIFÍCIO DA BIBLIOTECA MUNICIPAL		01/01/2024	01/12/2025								-2 961 000,00 €
2.5.1.	01	2024	I	20		02/07010301			4 200,00 €	200,00 €						-462 000,00 €
2.5.1.	01	2024	I	20		02/07010307				12 900,00 €						16 450,00 €
2.5.1.	01	2024	I	20		02/070112				54 150,00 €						3 853 200,00 €
2.5.1.	02	2024	I	21	AMPLIAÇÃO DAS INSTALAÇÕES DO CONSERVATÓRIO DE MÚSICA DE VILA REAL				690 000,00 €	173 300,00 €						3 353 200,00 €
2.5.2.	01	2018	I	49	DESPORTO, RECREIO E LAZER				5 257 800,00 €	2 032 450,00 €	3 853 200,00 €					-3 265 350,00 €
2.5.2.	01	2018	I	49	CONSTRUÇÃO DO NOVO COMPLEXO DE PISCINAS DO CODESAIS		01/01/2018	01/12/2027	4 149 800,00 €	1 188 800,00 €	3 353 200,00 €					-2 961 000,00 €
2.5.2.	04	2018	I	52	REQUALIFICAÇÃO DO PAVILHÃO DIOGO CÃO		01/01/2018	01/12/2024	895 200,00 €	433 200,00 €						-462 000,00 €
2.5.2.	01	2022	I	44	BENEFICIAÇÃO DE INFRAESTRUTURAS DESPORTIVAS DIVERSAS		01/01/2022	01/12/2028								
2.5.2.	01	2022	I	44		02/07010302										
2.5.2.	01	2022	I	44		02/07010302			50 000,00 €	66 450,00 €						16 450,00 €
2.5.2.	01	2022	I	44		02/070109				3 700,00 €						3 700,00 €
2.5.2.	01	2022	I	44		02/07011002			10 000,00 €	13 550,00 €						3 550,00 €
2.5.2.	01	2022	I	44		02/070112				16 450,00 €						16 450,00 €
2.5.2.	03	2022	I	46	CONSTRUÇÃO E GRANDES REPARAÇÕES DE POLIVALENTES DESPORTIVOS		01/01/2022	01/12/2028								
2.5.2.	03	2022	I	46		02/07010406			4 000,00 €	28 550,00 €						24 550,00 €
2.5.2.	03	2022	I	46		02/07011002				450,00 €						450,00 €
2.5.2.	02	2023	I	13	QUALIFICAÇÃO DO CIRCUITO INTERNACIONAL DE VILA REAL		01/01/2023	01/12/2024	134 500,00 €	27 350,00 €						-107 150,00 €
2.5.2.	02	2023	I	13		02/07010401				700,00 €						700,00 €
2.5.2.	02	2023	I	13		02/07011002				550,00 €						550,00 €
2.5.2.	02	2023	I	13		02/070113										
2.5.2.	05	2023	I	16	QUALIFICAÇÃO DO COMPLEXO DESPORTIVO DO MONTE DA FORÇA		01/01/2023	01/12/2025								
2.5.2.	05	2023	I	16		02/07010302			18 500,00 €	3 000,00 €	500 000,00 €					-15 500,00 €
2.5.2.	05	2023	I	16		02/07011002				500,00 €						500,00 €
2.5.2.	06	2023	I	24	CENTRO DE APOIO A ATIVIDADES DE DESPORTOS DE NATUREZA		01/01/2023	01/12/2025								
2.5.2.	06	2023	I	24		02/07010307			34 800,00 €	223 200,00 €						188 400,00 €
2.5.2.	06	2023	I	24		02/07011002			1 000,00 €	26 000,00 €						25 000,00 €
2.5.2.	01	2024	I	22	EQUIPAMENTOS PARA A CASA JUVENTUDE		01/01/2024	01/12/2024								

OBJETIVO	PROJETO		DESIGNAÇÃO DO PROJETO				DATA'S		PAGAMENTOS						MODIFICAÇÃO						
	Cód.	Ano	Tipo	Nr	Descrição	Classificação	Início	Fim	2024						Outros	(13) - (7) - (6)					
									[2]	[3]	[4]	[5]	[6]	[7]			[8]	[9]	[10]	[11]	[12]
[1]	[2]																				
3.					FUNÇÕES ECONÓMICAS																
3.1.					AGRICULTURA, Pecuária, SILVICULTURA, CAÇA E PESCA																
3.1.	01	2022	I	47	PREVENÇÃO DA FLORESTA CONTRA AGENTES BIÓTICOS E ABIÓTICOS NO ÂMBITO DA LUTA CONTRA INCÊNDIOS	02/07010413	01/01/2022	01/12/2028	16.184.600,00 €	7.701.350,00 €	3.795.900,00 €	180.000,00 €						-8.483.250,00 €			
3.1.	01	2022	I	47					2.600,00 €	49.600,00 €								47.000,00 €			
3.1.	03	2023	I	17	ESTABILIZAÇÃO DE EMERGÊNCIA PÓS-INCÊNDIO (ÁREAS ARDIDAS)		01/01/2023	01/12/2024													
3.1.	01	2024	I	23	ESTABILIZAÇÃO DE EMERGÊNCIA PÓS-INCÊNDIO (LINHAS DE ÁGUA)		01/01/2024	01/12/2024													
3.2.					INDÚSTRIA E ENERGIA																
3.2.	02	2018	I	58	EFICIÊNCIA ENERGÉTICA NA REDE DE ILUMINAÇÃO PÚBLICA		01/06/2018	01/12/2025	107.900,00 €	355.000,00 €	-114.500,00 €						248.100,00 €				
3.2.	01	2022	I	48	EFICIÊNCIA ENERGÉTICA EM EDIFÍCIOS E EQUIPAMENTOS MUNICIPAIS		01/01/2022	01/12/2028													
3.2.	02	2022	I	48	PROLONGAMENTOS DA REDE DE ILUMINAÇÃO PÚBLICA		01/01/2022	01/12/2028													
3.2.	03	2022	I	50	ILUMINAÇÃO DECORATIVA DA PONTE FERNÃO MAGALHÃES/VIADUTO DO CORGO NA A4		01/01/2022	01/12/2024													
3.2.	03	2022	I	50		02/07010404			500,00 €	500,00 €											
3.2.	03	2022	I	50		02/070112			2.600,00 €	111.000,00 €											
3.2.	01	2024	I	24	REMODELÇÃO DA REDE DE ILUMINAÇÃO PÚBLICA DO PARQUE FLORESTAL		01/01/2024	01/12/2025										228.000,00 €			
3.2.	01	2024	I	24		02/07010404															
3.2.	01	2024	I	24	UNIDADES DE PRODUÇÃO DE ENERGIA PARA AUTOCONSUMO (UPAC) EM EDIFÍCIOS MUNICIPAIS	02/070112	01/01/2024	01/12/2025	100.000,00 €	105.600,00 €								105.600,00 €			
3.2.	02	2024	I	25	EFICIÊNCIA ENERGÉTICA NA ILUMINAÇÃO PÚBLICA / CONTRATO ESSE (EMPRESA DE SERVIÇOS ENERGÉTICOS).		01/01/2024	01/12/2025	7.400,00 €	7.400,00 €	-114.500,00 €							-85.500,00 €			
3.2.	03	2024	I	26	TRANSPORTES E COMUNICAÇÕES		01/01/2024	01/12/2025													
3.3.					TRANSPORTES E COMUNICAÇÕES																
3.3.1.					TRANSPORTES RODOVIÁRIOS				3.058.200,00 €	3.282.550,00 €	1.015.900,00 €	180.000,00 €						224.350,00 €			
3.3.1.1.					REDE VIÁRIA E SINALIZAÇÃO				2.965.900,00 €	3.184.150,00 €	1.015.900,00 €	180.000,00 €						218.250,00 €			
3.3.1.1.									2.625.900,00 €	2.860.700,00 €	537.900,00 €							234.800,00 €			
3.3.1.1.	01	2019	I	9	REQUALIFICAÇÃO DO EIXO ESTRUTURANTE ENTRE O CENTRO DA CIDADE E A UTAD-PONTE PEDONAL SOBRE O RIO CORGO		01/01/2019	01/12/2028													
3.3.1.1.	01	2019	I	9		02/070101			25.000,00 €	54.600,00 €								25.600,00 €			
3.3.1.1.	01	2019	I	9		02/07010401			431.900,00 €	560.900,00 €								128.000,00 €			
3.3.1.1.	01	2020	I	13	CONSTRUÇÃO DA ROTUNDA DE PANOIAS/CONSTANTIN		01/01/2020	01/12/2024													
3.3.1.1.	02	2020	I	14	BENEFICIAÇÃO DA ESTRADA ANDRÃES - S. CIBRÃO		01/01/2020	01/12/2024													
3.3.1.1.	02	2020	I	14					411.700,00 €	481.700,00 €								70.000,00 €			
3.3.1.1.	03	2020	I	15	REPARAÇÃO DA RM 313 e RM 313-1		01/01/2020	01/12/2024	1.000,00 €	2.000,00 €								1.000,00 €			
3.3.1.1.	01	2022	I	51	RECONSTRUÇÃO DE MUROS E TALUDES EM ESTRADAS E CAMINHOS MUNICIPAIS		01/01/2022	01/12/2028													
3.3.1.1.	01	2022	I	51		02/07010401			108.400,00 €	125.850,00 €								17.450,00 €			
3.3.1.1.	01	2022	I	51		02/07010408			807.300,00 €	757.250,00 €	241.000,00 €							-50.050,00 €			
3.3.1.1.	03	2022	I	53	PLANO DE REABILITAÇÃO E CONSERVAÇÃO DA REDE VIÁRIA MUNICIPAL PRINCIPAL / ESTRADAS E CAMINHOS MUNICIPAIS		01/01/2022	01/12/2028													
3.3.1.1.	03	2022	I	53		02/07010408			839.600,00 €	856.400,00 €	296.900,00 €							16.800,00 €			
3.3.1.1.	01	2023	I	19	NOVA PONTE DE PISCAS		01/01/2023	01/12/2028													
3.3.1.1.	02	2023	I	20	MANUTENÇÃO E REPARAÇÃO DE OBRAS DE ARTE		01/01/2023	01/12/2028	1.000,00 €	22.000,00 €								21.000,00 €			
3.3.1.2.					TRANSPORTES				79.000,00 €	49.000,00 €	478.000,00 €	180.000,00 €						-24.000,00 €			
3.3.1.2.	02	2019	I	14	VILA REAL- UMA CIDADE PARA TODOS (MAS ACESSO-PROMOÇÃO DA ACESSIBILIDADE INCLUSIVA)		01/01/2019	01/12/2028													
3.3.1.2.	01	2022	I	54	ABRIGOS PARA PASSAGEIROS		01/01/2022	01/12/2028	19.800,00 €	9.950,00 €								-9.850,00 €			
3.3.1.2.	02	2022	I	55	GESTÃO DA SINALIZAÇÃO HORIZONTAL, VERTICAL, DIRECCIONAL E LUMINOSA		01/01/2022	01/12/2028													
3.3.1.2.	02	2022	I	55		02/07010409			1.000,00 €	100,00 €								-900,00 €			
3.3.1.2.	02	2022	I	55		02/07011002			5.000,00 €	20.550,00 €								15.550,00 €			
3.3.1.2.	02	2022	I	55		02/070115				1.700,00 €								1.700,00 €			
3.3.1.2.	03	2022	I	56	ECOVIA INTERNACIONAL DO TÂMEGA E CORGO - TROÇO DE VILA REAL/SANTA MARTA DE PENAGUÃO/PESO DA RÉGUA		01/01/2022	01/12/2025	14.900,00 €	15.250,00 €	478.000,00 €	180.000,00 €						350,00 €			

MAPA DE DEMONSTRAÇÃO ORÇAMENTAL DA RECEITA

MUNICÍPIO DE VILA REAL

GERÊNCIA DE 01 DE JANEIRO A 31 DE DEZEMBRO DE 2024

Rubrica	Designação	Previdências Compulsórias	Previsões por Liquidez	Recursos por cobrir de períodos anteriores	Recursos liquidados	Liquidações anuladas	Recursos cancelados brutos	Reembolsos e Restituições		Recursos Cobrados Líquidos		Recebimentos Diferidos	Recursos por cobrar no final do período	Liquidações de Períodos Futuros			
								Entidades	Pagos	Períodos anteriores	Período corrente	Total		(t+1)	(t+2)	(t+3)	(t+4)
01	RECEITA CORRENTE	48 701 895,00 €	-1 968 236,66 €	3 212 431,26 €	47 694 189,33 €	236 869,37 €	48 343 390,10 €	15 878,02 €	15 878,02 €	2 842 973,36 €	48 288 547,22 €	48 127 521,08 €	2 542 210,58 €				
0101	Impostos diretos	10 589 100,00 €	1 235,84 €		10 587 061,16 €		10 587 061,16 €				10 587 061,16 €	10 587 061,16 €					
0102	Sobre o rendimento																
0102	Quotas	10 588 300,00 €	1 238,84 €		10 587 061,16 €		10 587 061,16 €				10 587 061,16 €	10 587 061,16 €					
010202	Imposto municipal sobre imóveis	6 592 600,00 €	264,92 €		6 592 335,08 €		6 592 335,08 €				6 592 335,08 €	6 592 335,08 €					
010203	Imposto único de circulação	1 595 000,00 €	124,18 €		1 594 875,82 €		1 594 875,82 €				1 594 875,82 €	1 594 875,82 €					
010205	Derrama	2 400 700,00 €	848,74 €		2 399 850,26 €		2 399 850,26 €				2 399 850,26 €	2 399 850,26 €					
010207	Impostos abolidos																
02	Impostos indiretos	2 978 100,00 €	254,92 €		2 928 845,08 €		2 928 845,08 €				2 928 845,08 €	2 928 845,08 €					
0201	Sobre o consumo																
0202	Outros	2 978 100,00 €	254,92 €		2 928 845,08 €		2 928 845,08 €				2 928 845,08 €	2 928 845,08 €					
020206	Impostos indirectos especificos das autarquias locais	2 978 100,00 €	254,92 €		2 928 845,08 €		2 928 845,08 €				2 928 845,08 €	2 928 845,08 €					
03	Contribuições para Segurancia Social, Caixa Geral de Aposentagaes e AUSE																
0301	Sistema previdencial																
0302	Regimes complementares e especiais																
0303	Caixa Geral de Aposentagaes e AUSE																
04	Taxas, multas e outras penalidades	2 512 650,00 €	-395 461,40 €	559 622,36 €	2 353 030,99 €	4 541,55 €	2 696 946,66 €	4 449,21 €	4 449,21 €	550 868,58 €	1 941 626,87 €	2 492 495,45 €	415 615,95 €				
0401	Taxas	2 413 500,00 €	-896 011,04 €	552 228,15 €	2 264 038,44 €	3 745,55 €	2 407 947,51 €	3 653,21 €	3 653,21 €	551 351,08 €	1 852 948,22 €	2 404 294,30 €	408 216,74 €				
040123	Taxas especificas das autarquias locais	2 413 500,00 €	-896 011,04 €	552 228,15 €	2 264 038,44 €	3 745,55 €	2 407 947,51 €	3 653,21 €	3 653,21 €	551 351,08 €	1 852 948,22 €	2 404 294,30 €	408 216,74 €				
04012302	Loteamentos e obras	1 184 600,00 €	4 333,92 €	297,65 €	1 188 646,64 €	3 678,21 €	1 188 776,04 €	3 653,21 €	3 653,21 €	-378,21 €	1 180 503,04 €	1 180 124,83 €	141,25 €				
04012303	Ocupação de via pública	13 000,00 €	-1 337,60 €		14 337,60 €		10 707,50 €				10 707,50 €	10 707,50 €	3 630,10 €				
04012308	Taxa Municipal de Direitos de Passagem (TMOP)	28 000,00 €	39,09 €		22 960,91 €		22 960,91 €				22 960,91 €	22 960,91 €					
04012310	Licença sobre o ruído	100,00 €	100,00 €														

[Handwritten signatures and initials in blue ink, including "AM", "Hana D.", and others.]

Rubrica	Designação	Previsões Corrigidas	Previsões por Liquidar por períodos anteriores	Recettes por cobrir de períodos anteriores	Recetas líquidas	Liquidapções anuladas	Recetas cobradas brutas	Reembolsos e Restituições			Recetas cobradas líquidas			Recabimntos Diferidos	Resultado por cobrar no final do período	Liquidapções de Períodos Futuros			
								Emittidos	Pagos	Períodos anteriores	Período corrente	Total	(n+1)			(n+2)	(n+3)	(n+4)	
04012399	Outras taxas específicas das autarquias locais	1.192.800,00 €	-402.146,45 €	551.925,50 €	1.048.868,29 €	67,34 €	1.180.501,06 €	551.720,29 €	638.771,77 €	1.190.501,06 €	404.445,39 €								
0401239901	Taxa Depósito Fidei Tionia de Prolação (TDPT)	1.000,00 €	230,00 €		770,00 €		770,00 €		770,00 €	770,00 €									
0401239903	Taxa de Protecção Civil	100,00 €	100,00 €																
0401239904	Taxa Turística	100,00 €	100,00 €																
0401239905	Taxa de Gestão de Resíduos - TOR	653.400,00 €	-403.917,19 €	551.720,59 €	505.616,60 €		653.033,82 €	551.720,59 €	101.315,23 €	653.033,82 €	404.301,37 €								
0401239906	Publicidade	100,00 €	100,00 €																
0401239999	Outras	538.100,00 €	1.260,74 €	204,91 €	538.701,69 €	67,34 €	536.695,24 €	8,70 €	536.695,24 €	536.695,24 €	144,02 €								
0402	Multas e outras penalidades	98.150,00 €	3.589,24 €	7.399,21 €	88.997,15 €	796,00 €	88.997,15 €	-482,50 €	88.688,65 €	88.201,15 €	7.399,21 €								
040201	Juros de mora	21.404,34 €	-1.404,34 €	7.399,21 €	19.905,13 €		19.905,13 €		19.905,13 €	19.905,13 €	7.399,21 €								
040202	Juros compensatórios	16.500,00 €	42,60 €		16.457,40 €		16.457,40 €		16.457,40 €	16.457,40 €									
040203	Multas e comiss por infracções ao Código da Estrada e restante legislação	56.800,00 €	8.152,38 €		49.026,62 €	396,00 €	49.026,61 €	-82,50 €	48.690,12 €	48.690,62 €									
040204	Comiss e penalidades por contra ordinações	3.800,00 €	709,00 €		3.491,00 €	400,00 €	3.491,00 €	-400,00 €	3.491,00 €	3.091,00 €									
040299	Multas e penalidades diversas	150,00 €	10,00 €		140,00 €		140,00 €		140,00 €	140,00 €									
05	Rendimentos da propriedade	2.973.300,00 €	-67.555,65 €	65.969,00 €	2.970.977,34 €	1.090,69 €	2.969.341,26 €	65.969,00 €	2.969.372,66 €	2.969.341,26 €	66.514,39 €								
0501	Juros - Sociedades e quase-sociedades não financeiras																		
0502	Juros - Sociedades Financeiras	224.100,00 €	694,62 €		223.405,38 €		223.405,38 €		223.405,38 €	223.405,38 €									
050201	Bancos e outras Instituições financeiras	224.100,00 €	694,62 €		223.405,38 €		223.405,38 €		223.405,38 €	223.405,38 €									
0503	Juros - Administrações Públicas																		
0506	Juros - Resto do mundo																		
0507	Dividendos e participações nos lucros de sociedades e quase-sociedades não financeiras																		
0509	Participações nos lucros de administrações públicas	800,00 €	800,00 €																
050999	Outras	800,00 €	800,00 €																
0510	Rendas	2.748.400,00 €	-64.050,27 €	65.969,00 €	2.747.571,96 €	1.090,69 €	2.745.935,88 €	65.969,00 €	2.679.966,88 €	2.745.935,88 €	66.514,39 €								
051001	Terrenos	6.000,00 €	-392,34 €		7.485,03 €	1.090,69 €	5.846,95 €		5.846,95 €	5.846,95 €	545,39 €								
051099	Outros	2.742.400,00 €	-63.857,93 €	65.969,00 €	2.740.086,93 €		2.740.086,93 €	65.969,00 €	2.674.119,89 €	2.740.086,93 €	65.969,00 €								
06	Transferências correntes	25.979.345,00 €	533.537,02 €	114.223,16 €	25.365.946,08 €	34.381,26 €	25.455.324,11 €	79.861,90 €	25.385.946,08 €	25.445.807,98 €									

Rubrica	Designação	Previsões Corrigidas	Previsões por liquidar	Recursos por cobrir de períodos anteriores	Recursos liquidados	Liquidações anuladas	Recursos cobrados brutos	Reembolsos e Restituições		Recursos cobrados líquidos	Recabimentos Diferidos	Recursos por cobrar no final do período	Liquidações de Períodos Futuros			
								Entidos	Pagos				(n+1)	(n+2)	(n+3)	(n+4)
Períodos seguintes	Total	Período corrente	Períodos anteriores	Total	Período corrente	Períodos anteriores	Total	Período corrente	Períodos anteriores	Total	Período corrente	Períodos anteriores	Total	Período corrente	Períodos anteriores	Total
0601	Sociedades e outras sociedades não financeiras	100,00 €	100,00 €													
060101	Públicas															
060102	Privadas	100,00 €	100,00 €													
0602	Sociedades financeiras	25 691 145,00 €	25 691 145,00 €	114 223,16 €	25 087 125,89 €	34 391,26 €	25 176 485,97 €	9 516,13 €	9 516,13 €	25 087 125,89 €	79 861,90 €	25 087 125,89 €	25 166 987,79 €			
0603	Administração central	23 749 125,00 €	23 749 125,00 €	49 796,16 €	23 724 141,34 €	24 885,13 €	23 749 012,37 €	20,00 €	20,00 €	23 724 141,34 €	24 871,03 €	23 749 012,37 €	23 748 592,37 €			
060301	Estado															
06030101	Fundo de Equilíbrio Financeiro	10 745 801,00 €	10 745 801,00 €		10 745 801,00 €		10 745 801,00 €			10 745 801,00 €		10 745 801,00 €	10 745 801,00 €			
06030102	Fundo Social Municipal	1 374 520,00 €	1 374 520,00 €		1 374 480,00 €		1 374 480,00 €			1 374 480,00 €		1 374 480,00 €	1 374 480,00 €			
06030103	Participação financeira no IRS	3 313 780,00 €	3 313 780,00 €		3 313 683,00 €		3 313 683,00 €			3 313 683,00 €		3 313 683,00 €	3 313 683,00 €			
06030106	Transferência de competências - Lei n.º 50/2018	6 061 030,00 €	6 061 030,00 €		6 061 024,00 €		6 061 024,00 €			6 061 024,00 €		6 061 024,00 €	6 061 024,00 €			
06030107	Participação do IVA	404 440,00 €	404 440,00 €		404 437,13 €		404 437,13 €			404 437,13 €		404 437,13 €	404 437,13 €			
06030108	Artigo 35º, nº 5 da Lei 73/2013	1 514 695,00 €	1 514 695,00 €		1 514 714,86 €	20,00 €	1 514 714,86 €	20,00 €		1 514 714,86 €		1 514 694,86 €	1 514 694,86 €			
06030199	Outras	334 900,00 €	334 900,00 €	49 735,16 €	310 001,35 €	24 885,13 €	334 872,38 €			310 001,35 €	24 871,03 €	310 001,35 €	334 872,38 €			
060306	Estado - Participação comunitária em projectos co-financiados	796 500,00 €	796 500,00 €	282 597,96 €	513 902,10 €		513 902,10 €			513 902,10 €		513 902,10 €	513 902,10 €			
060307	Serviços e fundos autónomos	1 345 520,00 €	1 345 520,00 €	64 487,00 €	849 082,45 €	9 496,13 €	913 569,45 €	9 496,13 €	9 496,13 €	849 082,45 €	54 390,87 €	849 082,45 €	904 073,32 €			
06030799	Outras															
0604	Administração regional															
0605	Administração local	288 000,00 €	288 000,00 €	9 159,81 €	278 840,19 €		278 840,19 €			278 840,19 €		278 840,19 €	278 840,19 €			
060501	Concelho	288 000,00 €	288 000,00 €	9 159,81 €	278 840,19 €		278 840,19 €			278 840,19 €		278 840,19 €	278 840,19 €			
06050101	Municípios	9 000,00 €	9 000,00 €													
06050102	Freguesias	13 600,00 €	13 600,00 €	22,77 €	12 577,23 €		12 577,23 €			12 577,23 €		12 577,23 €	12 577,23 €			
06050104	Associações de municípios	266 000,00 €	266 000,00 €	137,04 €	266 262,96 €		266 262,96 €			266 262,96 €		266 262,96 €	266 262,96 €			
060502	Região Autónoma dos Açores															
060503	Região Autónoma da Madeira															
0605	Segurança social															
0607	Instituições sem fins lucrativos															
0608	Famílias	100,00 €	100,00 €													
080801	Famílias	100,00 €	100,00 €													

HS

Quini

Am

Alana T.

Handwritten signature

Handwritten signature

Rubrica	Designação	Provisões Corrigidas	Previsões por Liquidar	Recargas por cobrir de períodos anteriores	Recargas liquidadas	Liquidações anuladas	Recargas cobradas brutas	Reembolsos e Restituições		Recargas cobradas líquidas			Recargamentos Diferidos	Liquidações de Períodos Futuros			
								Emitidos	Pagos	Períodos anteriores	Período corrente	Total		{n+1}	{n+2}	{n+3}	{n+4}
0609	Resto do mundo	3 595 600,00 €	-1 829 700,10 €	2 471 173,35 €	3 130 307,30 €	196 179,55 €	3 588 621,49 €	1 649,74 €	1 649,74 €	2 144 988,96 €	1 436 982,79 €	3 581 971,75 €					
0701	Venda de bens e serviços correntes	6 900,00 €	40,44 €	65,04 €	6 614,86 €	20,34 €	6 651,06 €			65,04 €	6 786,02 €	6 851,06 €				8,30 €	
	Venda de bens	3 900,00 €	8,73 €	65,04 €	3 846,57 €	20,34 €	3 882,77 €			65,04 €	3 817,73 €	3 882,77 €				8,30 €	
	Merchandises	3 900,00 €	8,73 €	65,04 €	3 846,57 €	20,34 €	3 882,77 €			65,04 €	3 817,73 €	3 882,77 €				8,30 €	
07010899	Outros																
070210	Desperdiçados, resíduos e refugos																
070211	Produtos acabados e intermédios																
070299	Outros	3 000,00 €	31,71 €		2 968,29 €		2 968,29 €				2 968,29 €	2 968,29 €					
0702	Serviços	3 484 400,00 €	-1 795 705,17 €	2 443 674,81 €	3 032 083,82 €	196 483,46 €	3 472 625,06 €	1 649,74 €	1 649,74 €	2 144 274,17 €	1 326 701,15 €	3 470 975,32 €				1 809 129,85 €	
070208	Serviços sociais, recreativos, culturais e de desporto	231 600,00 €	-5 857,23 €		294 289,46 €	56 832,23 €	231 435,23 €	6,99 €	6,99 €		231 428,24 €	231 428,24 €				6 028,59 €	
07020802	Serviços recreativos																
07020803	Serviços culturais	38 300,00 €	-4 416,49 €		53 015,48 €	10 298,99 €	38 712,50 €	5,00 €	5,00 €		38 207,50 €	38 207,50 €				4 508,99 €	
0702080999	Outros	38 300,00 €	-4 416,49 €		53 015,48 €	10 298,99 €	38 712,50 €	5,00 €	5,00 €		38 207,50 €	38 207,50 €				4 508,99 €	
07020804	Serviços desportivos	193 300,00 €	-1 440,74 €		241 273,98 €	46 533,24 €	193 222,73 €	1,99 €	1,99 €		193 220,74 €	193 220,74 €				1 520,00 €	
070209	Serviços específicos das autarquias	3 252 800,00 €	-1 789 847,94 €	2 443 674,81 €	2 737 774,36 €	138 604,23 €	3 241 189,83 €	1 642,75 €	1 642,75 €	2 144 274,17 €	1 095 272,91 €	3 239 547,08 €				1 803 100,86 €	
07020902	Resíduos sólidos	2 414 800,00 €	-1 396 828,75 €	2 047 654,10 €	1 763 974,65 €		2 411 810,80 €			2 047 654,10 €	364 156,70 €	2 411 810,80 €				1 399 817,95 €	
07020903	Transportes coletivos de pessoas e mercadorias	700,00 €	689,10 €		10,90 €		10,90 €				10,90 €	10,90 €					
0702090302	Transportes escolares	700,00 €	689,10 €		10,90 €		10,90 €				10,90 €	10,90 €					
07020904	Trabalhos por conta de particulares	14 400,00 €	-4 191,85 €	4 963,25 €	13 628,40 €		14 304,40 €			676,50 €	13 628,40 €	14 304,40 €				4 886,75 €	
07020905	Cemitérios	37 500,00 €	540,63 €	12,50 €	37 609,38 €	662,50 €	37 609,38 €	650,00 €	650,00 €	-650,00 €	37 609,38 €	36 959,38 €					
07020906	Mercados e feiras	235 800,00 €	-192 651,63 €		250 930,59 €	10 366,60 €	235 359,63 €	814,50 €	814,50 €	19 885,72 €	214 659,41 €	234 545,13 €				199 905,50 €	
07020907	Parques de estacionamento	6 800,00 €	500,60 €		6 657,40 €	260,00 €	6 297,40 €				6 297,40 €	6 297,40 €					
07020999	Outros	542 800,00 €	-397 958,23 €	202 957,32 €	665 063,04 €	127 312,13 €	535 756,82 €	178,25 €	178,25 €	76 707,85 €	458 910,72 €	535 618,57 €				205 086,65 €	
0703	Rendas	104 300,00 €	-34 036,37 €	27 633,30 €	111 428,62 €	725,75 €	104 145,37 €			649,75 €	103 435,02 €	104 145,37 €				34 191,00 €	
070302	Edifícios	104 200,00 €	-34 136,37 €	27 633,30 €	111 428,62 €	725,75 €	104 145,37 €			649,75 €	103 435,02 €	104 145,37 €				34 191,00 €	
070399	Outros	100,00 €	100,00 €														
08	Outras receitas correntes	123 200,00 €	-215 549,29 €	1 448,33 €	337 982,28 €	676,32 €	122 261,34 €	262,94 €	262,94 €	1 285,42 €	120 712,98 €	121 998,40 €				218 750,89 €	
	Outras	123 200,00 €	-215 549,29 €	1 448,33 €	337 982,28 €	676,32 €	122 261,34 €	262,94 €	262,94 €	1 285,42 €	120 712,98 €	121 998,40 €				218 750,89 €	
080199	Outras	123 200,00 €	-215 549,29 €	1 448,33 €	337 982,28 €	676,32 €	122 261,34 €	262,94 €	262,94 €	1 285,42 €	120 712,98 €	121 998,40 €				218 750,89 €	
08020903	N/A reembolsado	100,00 €	100,00 €														
08020999	Diversas	123 100,00 €	-215 649,29 €	1 448,33 €	337 982,28 €	676,32 €	122 261,34 €	262,94 €	262,94 €	1 285,42 €	120 712,98 €	121 998,40 €				218 750,89 €	
0802	Subsídios																

Rubrica	Designação	Previsões Corrigidas	Previsões por liquidar	Recettes por cobrar de períodos anteriores	Recettes liquidadas	Liquidações anuladas	Recettes cobradas brutas	Rembolsos e Restituições		Recettes Cobradas Líquidas		Recebimentos Diferidos	Resultado por cobrar no final do período	Liquidações de Períodos Futuros			
								Emitidos	Pagos	Períodos anteriores	Período corrente	Total		(n+1)	(n+2)	(n+3)	(n+4)
09	RECEITA CAPITAL	13 289 600,00 €	11 206 410,20 €	66 529,56 €	8 023 288,20 €	6 603,00 €	8 023 211,57 €				8 023 211,57 €	8 023 211,57 €	59 982,23 €				
0901	Venda de bens de investimento	335 200,00 €	143 913,50 €	15 690,00 €	182 194,50 €	6 603,00 €	182 194,50 €				182 194,50 €	182 194,50 €	9 087,00 €				
0901	Terrenos	326 800,00 €	141 121,50 €	9 087,00 €	176 591,50 €		176 591,50 €				176 591,50 €	176 591,50 €	9 087,00 €				
090106	Administração Pública - Administração local - Continente	326 800,00 €	141 121,50 €	9 087,00 €	176 591,50 €		176 591,50 €				176 591,50 €	176 591,50 €	9 087,00 €				
0902	Habitagens	100,00 €	100,00 €														
090206	Administração Pública - Administração local - Continente	100,00 €	100,00 €														
0903	Edifícios	100,00 €	100,00 €														
090306	Administração Pública - Administração local - Continente	100,00 €	100,00 €														
0904	Outros bens de investimento	8 200,00 €	2 597,00 €	6 603,00 €	5 603,00 €	6 603,00 €	5 603,00 €				5 603,00 €	5 603,00 €					
090401	Sociedades e quasi-sociedades não financeiras																
090402	Sociedades financeiras																
090403	Administração Pública - Administração central - Estado																
090404	Administração Pública - Administração central - Serviços e fundos autónomos																
090405	Administração Pública - Administração regional																
090406	Administração Pública - Administração local - Continente	8 200,00 €	2 597,00 €	6 603,00 €	5 603,00 €	6 603,00 €	5 603,00 €				5 603,00 €	5 603,00 €					
09040601	Equipamento de transporte	6 100,00 €	497,00 €	6 603,00 €	5 603,00 €	6 603,00 €	5 603,00 €				5 603,00 €	5 603,00 €					
09040602	Máquina e equipamento																
090407	Administração Pública - Administração local - Regiões Autónomas	2 100,00 €	2 100,00 €														
090408	Administração Pública - Segurança social																
090408	Instituições sem fins lucrativos																

Rubrica	Designação	Previsões Corrigidas	Previsões por Liquidar	Recasas por cobrir de períodos anteriores	Recasas liquidadas	Liquidações anuladas	Recasas cobradas brutas	Reembolsos e Restituições			Recasas Cadasras Líquidas			Recabimentos Diferidos	Recasas por cobrir no final do período	Liquidações de Períodos Futuros			
								Emitidos	Pagos	Períodos anteriores	Período corrente	Total	(n+1)			(n+2)	(n+3)	(n+4)	
090410	Famílias																		
090411	Resto do mundo - União Europeia																		
090412	Resto do mundo - Países terceiros e organizações internacionais																		
10	Transferências de capital	6 975 905,00 €	951 641,73 €		5 984 263,27 €		5 984 263,27 €				5 984 263,27 €	5 984 263,27 €							
1001	Sociedades e quasi-sociedades não financeiras																		
100101	Públicas																		
1002	Sociedades financeiras	6 982 905,00 €	978 041,73 €		5 984 263,27 €		5 984 263,27 €				5 984 263,27 €	5 984 263,27 €							
1003	Administração central	3 207 255,00 €	448 203,12 €		2 759 051,88 €		2 759 051,88 €				2 759 051,88 €	2 759 051,88 €							
100301	Estado	1 184 360,00 €	3,00 €		1 184 357,00 €		1 184 357,00 €				1 184 357,00 €	1 184 357,00 €							
10030101	Fundo de Equilíbrio Financeiro																		
20080105	Artigo 35º, nº 5 da Lei 73/2013	1 514 695,00 €	0,12 €		1 514 694,88 €		1 514 694,88 €				1 514 694,88 €	1 514 694,88 €							
10080106	Transferências de competências - Lei nº 50/2018	100,00 €	100,00 €																
10090199	Outras	508 100,00 €	448 100,00 €		60 000,00 €		60 000,00 €				60 000,00 €	60 000,00 €							
100907	Estado - Participação comunitária em projetos cofinanciados	3 133 950,00 €	528 632,07 €		2 664 717,93 €		2 664 717,93 €				2 664 717,93 €	2 664 717,93 €							
100908	Serviços e fundos autónomos	561 700,00 €	1 206,54 €		560 493,46 €		560 493,46 €				560 493,46 €	560 493,46 €							
10090899	Outros	561 700,00 €	1 206,54 €		560 493,46 €		560 493,46 €				560 493,46 €	560 493,46 €							
1004	Administração regional																		
1005	Administração local	13 500,00 €	13 500,00 €		13 500,00 €														
100501	Continente	13 500,00 €	13 500,00 €		13 500,00 €														
10050101	Municípios	13 400,00 €	13 400,00 €		13 400,00 €														
10050102	Freguesias	100,00 €	100,00 €		100,00 €														
100502	Região Autónoma dos Açores																		
100503	Região Autónoma da Madeira																		
1006	Segurança social																		
1007	Instituições sem fins lucrativos	100,00 €	100,00 €		100,00 €														
100701	Instituições sem fins lucrativos	100,00 €	100,00 €		100,00 €														
1008	Famílias																		
1009	Resto do mundo																		
11	Ativos financeiros	100,00 €	100,00 €																

Rubrica	Designação	Previsões Corrigidas	Previsões por Liquidar	Recursos por cobrir de períodos anteriores	Recursos liquidados	Liquidações anuladas	Recursos cobrados brutos	Recebimentos e Restituições		Recursos Colocados Líquidos		Recursos por cobrar no final do período	Liquidações de Períodos Futuros			
								Emittidos	Pagos	Período anterior	Período corrente	Total	(n+1)	(n+2)	(n+3)	(n+4)
1101	Depósitos, certificados de depósito e poupança															
1102	Títulos a curto prazo															
1103	Títulos a médio e longo prazos															
1104	Derivados financeiros															
1105	Empréstimos a curto prazo															
110507	Administração Pública - Administração local - Regiões Autónomas															
1106	Empréstimos a médio e longo prazos															
110607	Administração Pública - Administração local - Regiões Autónomas															
1108	Ações e outras participações															
1109	Unidades de participação															
1110	Alienação de partes sociais de empresas	100,00 €	100,00 €													
1111	Outros activos financeiros															
12	Passivos financeiros	11.493.000,00 €	9.764.800,00 €		1.728.000,00 €		1.728.000,00 €				1.728.000,00 €	1.728.000,00 €				
1201	Depósitos, certificados de depósito e poupança															
1202	Títulos a curto prazo															
1203	Títulos a médio e longo prazos															
1204	Derivados financeiros															
1205	Empréstimos a curto prazo															
1206	Empréstimos a médio e longo prazos	11.492.800,00 €	9.764.800,00 €		1.728.000,00 €		1.728.000,00 €				1.728.000,00 €	1.728.000,00 €				
120601	Sociedades e Quase-Sociedades não Financeiras															
120602	Sociedades financeiras	11.492.800,00 €	9.764.800,00 €		1.728.000,00 €		1.728.000,00 €				1.728.000,00 €	1.728.000,00 €				
1207	Outros passivos financeiros	200,00 €	200,00 €													
120703	Administração Pública - Administração central - Estado	100,00 €	100,00 €													

Rubrica	Designação	Previsões Corrigidas	Previsões por liquidar	Recursos por cobrar de períodos anteriores	Recursos liquidados	Liquidações anuladas	Recursos cobrados brutos	Reembolsos e Restituições		Recursos cobrados líquidos		Recursos por cobrar no final do período	Liquidações de Períodos Futuros			
								Entidades	Pagos	Períodos anteriores	Período corrente	Total	(n+1)	(n+2)	(n+3)	(n+4)
120794	Administração Pública - e fundos autónomos	100,00 €	100,00 €													
13	Outras receitas de capital	485 400,00 €	305 745,37 €	50 839,56 €	128 810,47 €		128 753,80 €				128 753,80 €	128 753,80 €	50 886,23 €			
1301	Outras	485 400,00 €	305 745,37 €	50 839,56 €	128 810,47 €		128 753,80 €				128 753,80 €	128 753,80 €	50 886,23 €			
130101	Indemnizações	305 500,00 €	305 500,00 €													
130199	Outras	179 900,00 €	249,97 €	50 839,56 €	128 810,47 €		128 753,80 €				128 753,80 €	128 753,80 €	50 886,23 €			
14	Recursos próprios comunitários															
1401	Recursos próprios comunitários															
	RECEITA OUTRAS	12 370 700,00 €	688,83 €		12 370 011,17 €		12 370 011,17 €				12 370 011,17 €	12 370 011,17 €				
15	Reposições não abatidas nos pagamentos	44 223,77 €	688,83 €		43 534,94 €		43 534,94 €				43 534,94 €	43 534,94 €				
1501	Reposições não abatidas nos pagamentos	44 223,77 €	688,83 €		43 534,94 €		43 534,94 €				43 534,94 €	43 534,94 €				
150101	Reposições não abatidas nos pagamentos	44 223,77 €	688,83 €		43 534,94 €		43 534,94 €				43 534,94 €	43 534,94 €				
16	Saldo da gestão anterior	12 326 476,23 €			12 326 476,23 €		12 326 476,23 €				12 326 476,23 €	12 326 476,23 €				
1601	Saldo organizacional	12 326 476,23 €			12 326 476,23 €		12 326 476,23 €				12 326 476,23 €	12 326 476,23 €				
160101	Na posse do serviço	12 326 476,23 €			12 326 476,23 €		12 326 476,23 €				12 326 476,23 €	12 326 476,23 €				
TOTAL		80 361 800,00 €	9 238 865,37 €	3 278 960,76 €	68 087 446,24 €	243 472,37 €	68 536 621,84 €	15 878,02 €	15 878,02 €	2 842 973,86 €	65 677 759,96 €	68 520 743,82 €	2 602 193,81 €			

MAPA DE DEMONSTRAÇÃO DAS ALTERAÇÕES ORÇAMENTAIS DA DESPESA

MUNICÍPIO DE VILA REAL

GERÊNCIA DE 01 DE JANEIRO A 31 DE DEZEMBRO DE 2024

Identificação da Classificação		Designação	Tipo	Dotações iniciais	Alterações Orçamentais			Dotações corrigidas	Obs
Rubricas					Inscrições / reforços	Diminuições / anulações	Créditos especiais		
[1]			[2]	[3]	[4]	[5]	[6]	[7] = [3]+...+[7]	[8]
D1		Despesas com o pessoal	P/M	14 877 800,00 €	1 526 050,00 €	957 450,00 €		15 446 400,00 €	
D11		Remunerações Certas e Permanentes	P/M	11 763 540,00 €	934 880,00 €	470 450,00 €		12 227 970,00 €	
	02	CÂMARA MUNICIPAL	P/M	7 322 441,00 €	545 930,00 €	383 800,00 €		7 484 571,00 €	
	01	DESPESAS COM O PESSOAL	P/M	7 322 441,00 €	545 930,00 €	383 800,00 €		7 484 571,00 €	
	0101	REMUNERAÇÕES CERTAS E PERMANENTES	P/M	7 322 441,00 €	545 930,00 €	383 800,00 €		7 484 571,00 €	
	010101	TITULARES DE ORGÃOS DE SOBERANIA E	P/M	222 210,00 €	6 670,00 €	1 500,00 €		227 380,00 €	
		MEMBROS DE ORGÃOS AUTÁRQUICOS							
	010104	PESSOAL DOS QUADROS- REGIME DE	P/M	5 413 442,00 €	404 840,00 €	296 150,00 €		5 522 132,00 €	
	01010401	CONTRATO INDIVIDUAL DE TRABALHO	P/M	4 985 028,00 €	325 890,00 €	184 150,00 €		5 126 768,00 €	
	01010402	PESSOAL EM FUNÇÕES	P/M	90 319,00 €	72 000,00 €	72 000,00 €		90 319,00 €	
		ALTERAÇÕES OBRIGATÓRIAS DE							
	01010404	POSICIONAMENTO REMUNERATÓRIO	P/M	338 095,00 €	6 950,00 €	40 000,00 €		305 045,00 €	
		RECRUTAMENTO DE PESSOAL PARA NOVOS							
	010106	POSTOS DE TRABALHO	P	9 860,00 €	100,00 €			9 960,00 €	
	01010601	PESSOAL CONTRATADO A TERMO	P	9 860,00 €				9 860,00 €	
		PESSOAL EM FUNÇÕES							
	01010604	RECRUTAMENTO DE PESSOAL PARA NOVOS	P		100,00 €			100,00 €	
		POSTOS DE TRABALHO							
	010107	PESSOAL EM REGIME DE TAREFA OU AVENÇA	P	20 000,00 €	3 750,00 €	2 950,00 €		20 800,00 €	
	010108	PESSOAL AGUARDANDO APOSENTAÇÃO		7 800,00 €				7 800,00 €	
	010109	PESSOAL EM QUALQUER OUTRA SITUAÇÃO	P/M	110 750,00 €	37 420,00 €			148 170,00 €	
	010111	REPRESENTAÇÃO	M	82 380,00 €	1 120,00 €			83 500,00 €	
	010112	SUPLEMENTOS E PRÉMIOS	P	1 300,00 €	700,00 €			2 000,00 €	
	010113	SUBSÍDIO DE REFEIÇÃO	P	520 991,00 €		8 300,00 €		512 691,00 €	
	010114	SUBSÍDIO DE FÉRIAS E DE NATAL	P/M	910 367,00 €	88 230,00 €	74 900,00 €		923 697,00 €	
	010115	REMUNERAÇÕES POR DOENÇA E	M	23 341,00 €	3 100,00 €			26 441,00 €	
		MATERNIDADE/PATERNIDADE							
		DIVISAO E EDUCAÇÃO	P	264 796,00 €	155 000,00 €	9 150,00 €		410 646,00 €	
03	01	DESPESAS COM O PESSOAL	P	264 796,00 €	155 000,00 €	9 150,00 €		410 646,00 €	

Identificação da Classificação		Designação	Tipo	Dotações iniciais	Alterações Orçamentais			Dotações corrigidas	Obs
Rubricas					Inscrições / reforços	Diminuições / anulações	Créditos especiais		
[1]			[2]	[3]	[4]	[5]	[6]	[7] = [3]+...+[7]	[8]
04	0101	REMUNERAÇÕES CERTAS E PERMANENTES	P	264 796,00 €	155 000,00 €	9 150,00 €		410 646,00 €	
	010104	PESSOAL DOS QUADROS- REGIME DE CONTRATO INDIVIDUAL DE TRABALHO	P	160 292,00 €	34 000,00 €			194 292,00 €	
	01010401	PESSOAL EM FUNÇÕES	P	159 506,00 €	34 000,00 €			193 506,00 €	
	01010402	ALTERAÇÕES OBRIGATÓRIAS DE POSICIONAMENTO REMUNERATÓRIO		786,00 €				786,00 €	
	010107	PESSOAL EM REGIME DE TAREFA OU AVENÇA	P	63 400,00 €	117 500,00 €	9 150,00 €		171 750,00 €	
	010113	SUBSÍDIO DE REFEIÇÃO		14 520,00 €				14 520,00 €	
	010114	SUBSÍDIO DE FÉRIAS E DE NATAL	P	26 584,00 €	3 500,00 €			30 084,00 €	
		EDUCAÇÃO - DESCENTRALIZAÇÃO DE COMPETÊNCIAS	P	4 086 987,00 €	233 950,00 €	77 500,00 €		4 243 437,00 €	
	01	DESPESAS COM O PESSOAL	P	4 086 987,00 €	233 950,00 €	77 500,00 €		4 243 437,00 €	
	0101	REMUNERAÇÕES CERTAS E PERMANENTES	P	4 086 987,00 €	233 950,00 €	77 500,00 €		4 243 437,00 €	
	010104	PESSOAL DOS QUADROS- REGIME DE CONTRATO INDIVIDUAL DE TRABALHO	P	2 900 996,00 €	116 200,00 €	5 000,00 €		3 012 196,00 €	
	01010401	PESSOAL EM FUNÇÕES	P	2 795 483,00 €	59 000,00 €	5 000,00 €		2 849 483,00 €	
	01010402	ALTERAÇÕES OBRIGATÓRIAS DE POSICIONAMENTO REMUNERATÓRIO		26 618,00 €				26 618,00 €	
	01010404	RECRUTAMENTO DE PESSOAL PARA NOVOS POSTOS DE TRABALHO	P	78 895,00 €	57 200,00 €			136 095,00 €	
	010106	PESSOAL CONTRATADO A TERMO	P	210 950,00 €	29 500,00 €	18 000,00 €		222 450,00 €	
	01010601	PESSOAL EM FUNÇÕES	P	180 950,00 €	29 500,00 €			210 450,00 €	
05	01010604	RECRUTAMENTO DE PESSOAL PARA NOVOS POSTOS DE TRABALHO	P	30 000,00 €		18 000,00 €		12 000,00 €	
	010108	PESSOAL AGUARDANDO APOSENTAÇÃO	P		7 950,00 €			7 950,00 €	
	010113	SUBSÍDIO DE REFEIÇÃO	P	435 781,00 €		54 500,00 €		381 281,00 €	
	010114	SUBSÍDIO DE FÉRIAS E DE NATAL	P	509 221,00 €	80 300,00 €			589 521,00 €	
	010115	REMUNERAÇÕES POR DOENÇA E MATERNIDADE/PATERNIDADE		30 039,00 €				30 039,00 €	
		AÇÃO SOCIAL - DESCENTRALIZAÇÃO DE COMPETÊNCIAS		89 316,00 €				89 316,00 €	
	01	DESPESAS COM O PESSOAL		89 316,00 €				89 316,00 €	
	0101	REMUNERAÇÕES CERTAS E PERMANENTES		89 316,00 €				89 316,00 €	
	010104	PESSOAL DOS QUADROS- REGIME DE CONTRATO INDIVIDUAL DE TRABALHO		72 000,00 €				72 000,00 €	
	01010401	PESSOAL EM FUNÇÕES		69 053,00 €				69 053,00 €	

Identificação da Classificação		Designação	Tipo	Dotações iniciais	Alterações Orçamentais			Dotações corrigidas	Obs
Rubricas					Inscrições / reforços	Diminuições / anulações	Créditos especiais		
[1]			[2]	[3]	[4]	[5]	[6]	[7] = [3]+...+[7]	[8]
D12	01	01010402		2 947,00 €				2 947,00 €	
		010113		5 808,00 €				5 808,00 €	
		010114		11 508,00 €				11 508,00 €	
			P/M	251 520,00 €	135 340,00 €	60 400,00 €		326 460,00 €	
	02	01		37 500,00 €				37 500,00 €	
		0102		37 500,00 €				37 500,00 €	
		010204		37 500,00 €				37 500,00 €	
		010213		37 500,00 €				37 500,00 €	
	03	01021303		500,00 €				500,00 €	
		01		37 000,00 €				37 000,00 €	
		0102	P/M	37 000,00 €	129 740,00 €	23 600,00 €		37 000,00 €	
		010202	P/M	136 164,00 €	129 740,00 €	23 600,00 €		242 304,00 €	
	04	010204	P/M	136 164,00 €	129 740,00 €	23 600,00 €		242 304,00 €	
		010205	P	70 990,00 €	5 090,00 €			76 080,00 €	
		010210	P	16 300,00 €	2 650,00 €			16 300,00 €	
		010211	P	12 344,00 €	3 100,00 €			14 994,00 €	
D13	01	010211			100,00 €			100,00 €	
		010212		17 000,00 €		2 800,00 €		14 200,00 €	
		010213	P	4 000,00 €	34 750,00 €	20 800,00 €		17 950,00 €	
		01021302	P		33 800,00 €	20 800,00 €		13 000,00 €	
	02	01021303	P	4 000,00 €	950,00 €			4 950,00 €	
		010214	P	15 530,00 €	84 050,00 €			99 580,00 €	
		01	P		4 500,00 €			4 500,00 €	
		0102	P		4 500,00 €			4 500,00 €	
	03	010202	P		4 500,00 €			4 500,00 €	
		010204	P		2 500,00 €			2 500,00 €	
			P		2 000,00 €			2 000,00 €	
			P	77 856,00 €	1 100,00 €	36 800,00 €		42 156,00 €	
	04	01	P	77 856,00 €	1 100,00 €	36 800,00 €		42 156,00 €	
		0102	P	77 856,00 €	1 100,00 €	36 800,00 €		42 156,00 €	
		010202	P	18 400,00 €	1 000,00 €			18 400,00 €	
		010204	P					1 000,00 €	

Identificação da Classificação		Designação	Tipo	Dotações Iniciais	Alterações Orçamentais			Dotações corrigidas	Obs
Rubricas					Inscrições / reforços	Diminuições / anulações	Créditos especiais		
[1]			[2]	[3]	[4]	[5]	[6]	[7] = [3]+...+[7]	[8]
D13	01	010205	P	3 796,00 €	100,00 €			3 896,00 €	
		010210	P	3 080,00 €		3 000,00 €		80,00 €	
		010211		100,00 €				100,00 €	
		010212		15 080,00 €				15 080,00 €	
		010213	P	33 900,00 €		33 800,00 €		100,00 €	
		01021302	P	33 900,00 €		33 800,00 €		100,00 €	
	02	010214		3 500,00 €				3 500,00 €	
		Segurança social	P/M	2 862 740,00 €	455 830,00 €	426 600,00 €		2 891 970,00 €	
		ASSEMBLEIA MUNICIPAL		100,00 €				100,00 €	
		DESPESAS COM O PESSOAL		100,00 €				100,00 €	
		SEGURANÇA SOCIAL		100,00 €				100,00 €	
		SEGUROS		100,00 €				100,00 €	
		SEGURO DE ACIDENTES NO TRABALHO E DOENÇAS PROFISSIONAIS		100,00 €				100,00 €	
		CÂMARA MUNICIPAL	P/M	1 877 880,00 €	273 630,00 €	367 200,00 €		1 784 310,00 €	
	03	01	P/M	1 877 880,00 €	273 630,00 €	367 200,00 €		1 784 310,00 €	
		0103	P/M	1 877 880,00 €	273 630,00 €	367 200,00 €		1 784 310,00 €	
		010301	P/M	176 300,00 €	45 000,00 €	166 200,00 €		55 100,00 €	
		010302	P	46 950,00 €		22 000,00 €		24 950,00 €	
		010303	P	15 176,00 €	4 350,00 €			19 526,00 €	
		010304	P	1 500,00 €	3 000,00 €			4 500,00 €	
		010305	P/M	1 580 045,00 €	188 410,00 €	178 450,00 €		1 590 005,00 €	
		01030502	P/M	1 580 045,00 €	188 410,00 €	178 450,00 €		1 590 005,00 €	
	01	0103050201	P/M	875 584,00 €	94 720,00 €	50 000,00 €		920 304,00 €	
		0103050202	P/M	704 461,00 €	93 690,00 €	128 450,00 €		669 701,00 €	
		010308	P	1 300,00 €	7 300,00 €			8 600,00 €	
		010309	P/M	56 609,00 €	25 570,00 €	550,00 €		81 629,00 €	
		01030901	P/M	56 609,00 €	25 570,00 €	550,00 €		81 629,00 €	
		DOENÇAS PROFISSIONAIS		63 922,00 €	36 600,00 €	8 400,00 €		92 122,00 €	
		DIVISAO E EDUCAÇÃO	P	63 922,00 €	36 600,00 €	8 400,00 €		92 122,00 €	
		DESPESAS COM O PESSOAL	P	63 922,00 €	36 600,00 €	8 400,00 €		92 122,00 €	


Identificação da Classificação		Designação	Tipo	Dotações iniciais	Alterações Orçamentais			Dotações corrigidas	Obs
Rubricas					Inscrições / reforços	Diminuições / anulações	Créditos especiais		
[1]			[2]	[3]	[4]	[5]	[6]	[7] = [3]+...+[7]	[8]
04	0103	SEGURANÇA SOCIAL	P	63 922,00 €	36 600,00 €	8 400,00 €		92 122,00 €	
	010301	ENCARGOS COM A SAÚDE		6 500,00 €				6 500,00 €	
	010302	OUTROS ENCARGOS COM A SAÚDE		1 500,00 €				1 500,00 €	
	010305	CONTRIBUIÇÕES PARA A SEGURANÇA SOCIAL	P	54 341,00 €	28 000,00 €	8 400,00 €		73 941,00 €	
	01030502	SEGURANÇA SOCIAL DO PESSOAL EM REGIME DE CONTRATO DE TRABALHO EM FUNÇÕES PÚBLICAS (RCTFP)	P	54 341,00 €	28 000,00 €	8 400,00 €		73 941,00 €	
	0103050201	CAIXA GERAL DE APOSENTAÇÕES	P	23 963,00 €	8 000,00 €			31 963,00 €	
	0103050202	SEGURANÇA SOCIAL - REGIME GERAL	P	30 378,00 €	20 000,00 €	8 400,00 €		41 978,00 €	
	010309	SEGUROS	P	1 581,00 €	8 600,00 €			10 181,00 €	
	01030901	SEGURO DE ACIDENTES NO TRABALHO E DOENÇAS PROFISSIONAIS	P	1 581,00 €	8 600,00 €			10 181,00 €	
		EDUCAÇÃO - DESCENTRALIZAÇÃO DE COMPETÊNCIAS	P	897 502,00 €	144 900,00 €	51 000,00 €		991 402,00 €	
	01	DESPESAS COM O PESSOAL	P	897 502,00 €	144 900,00 €	51 000,00 €		991 402,00 €	
	0103	SEGURANÇA SOCIAL	P	897 502,00 €	144 900,00 €	51 000,00 €		991 402,00 €	
	010301	ENCARGOS COM A SAÚDE	P	16 030,00 €		5 500,00 €		10 530,00 €	
	010302	OUTROS ENCARGOS COM A SAÚDE	P	7 060,00 €				7 060,00 €	
05	010303	SUBSÍDIO FAMILIAR A CRIANÇAS E JOVENS	P	250,00 €	5 200,00 €			5 450,00 €	
	010305	CONTRIBUIÇÕES PARA A SEGURANÇA SOCIAL	P	843 506,00 €	130 000,00 €	45 500,00 €		928 006,00 €	
	01030502	SEGURANÇA SOCIAL DO PESSOAL EM REGIME DE CONTRATO DE TRABALHO EM FUNÇÕES PÚBLICAS (RCTFP)	P	843 506,00 €	130 000,00 €	45 500,00 €		928 006,00 €	
	0103050201	CAIXA GERAL DE APOSENTAÇÕES	P	336 483,00 €		45 500,00 €		290 983,00 €	
	0103050202	SEGURANÇA SOCIAL - REGIME GERAL	P	507 023,00 €	130 000,00 €			637 023,00 €	
	010309	SEGUROS	P	30 656,00 €	9 700,00 €			40 356,00 €	
	01030901	SEGURO DE ACIDENTES NO TRABALHO E DOENÇAS PROFISSIONAIS	P	30 656,00 €	9 700,00 €			40 356,00 €	
		AÇÃO SOCIAL - DESCENTRALIZAÇÃO DE COMPETÊNCIAS	P	23 336,00 €	700,00 €			24 036,00 €	
	01	DESPESAS COM O PESSOAL	P	23 336,00 €	700,00 €			24 036,00 €	
	0103	SEGURANÇA SOCIAL	P	23 336,00 €	700,00 €			24 036,00 €	
	010301	ENCARGOS COM A SAÚDE		2 600,00 €				2 600,00 €	
	010302	OUTROS ENCARGOS COM A SAÚDE		600,00 €				600,00 €	

Identificação da Classificação		Designação	Tipo	Dotações Iniciais	Alterações Orçamentais			Dotações corrigidas	Obs
Rubricas					Inscrições / reforços	Diminuições / anulações	Créditos especiais		
[1]			[2]	[3]	[4]	[5]	[6]	[7] = [3]+...+[7]	[8]
D2	01	010303	P	1 584,00 €	350,00 €			1 934,00 €	
		010305		17 868,00 €				17 868,00 €	
		01030502		17 868,00 €				17 868,00 €	
		0103050201		13 300,00 €				13 300,00 €	
		0103050202		4 568,00 €				4 568,00 €	
		010309	P	684,00 €	350,00 €			1 034,00 €	
		01030901	P	684,00 €	350,00 €			1 034,00 €	
			P/M	17 385 700,00 €	6 240 950,00 €	3 359 120,00 €		20 267 530,00 €	
		02	P	16 400,00 €	600,00 €	300,00 €		16 700,00 €	
		0201	P	16 400,00 €	600,00 €	300,00 €		16 700,00 €	
		020108	P	2 100,00 €	550,00 €	100,00 €		2 550,00 €	
		020115	P	100,00 €	250,00 €			100,00 €	
		020117		100,00 €				100,00 €	
		020118		100,00 €				100,00 €	
		020119	P	300,00 €		100,00 €		200,00 €	
D2	02	020121	P	1 000,00 €	300,00 €			1 300,00 €	
		0202	P	14 300,00 €	50,00 €	200,00 €		14 150,00 €	
		020202	P		50,00 €			50,00 €	
		020203		200,00 €				200,00 €	
		020209		500,00 €				500,00 €	
		020210		3 200,00 €				3 200,00 €	
		020213		500,00 €				500,00 €	
		020215		100,00 €				100,00 €	
		020217		200,00 €				200,00 €	
		020220	P	8 000,00 €		150,00 €		7 850,00 €	
		020225	P	1 600,00 €		50,00 €		1 550,00 €	
			P/M	14 365 400,00 €	5 465 650,00 €	2 224 670,00 €		17 606 380,00 €	
		02	P/M	14 365 400,00 €	5 465 650,00 €	2 224 670,00 €		17 606 380,00 €	
		0201	P/M	1 023 000,00 €	329 100,00 €	205 500,00 €		1 146 600,00 €	
		020101	P	127 800,00 €	49 150,00 €	41 400,00 €		135 550,00 €	
		020102	P	201 700,00 €	4 050,00 €	19 050,00 €		186 700,00 €	

Identificação da Classificação		Designação	Tipo	Dotações iniciais	Alterações Orçamentais			Dotações corrigidas	Obs
Rubricas					Inscrições / reforços	Diminuições / anulações	Créditos especiais		
[1]			[2]	[3]	[4]	[5]	[6]	[7] = [3]+...+[7]	[8]
02010201		GASOLINA	P	38 600,00 €	2 700,00 €	3 450,00 €		37 850,00 €	
02010202		GASÓLEO	P	150 000,00 €		12 150,00 €		137 850,00 €	
02010299		OUTROS	P	13 100,00 €	1 350,00 €	3 450,00 €		11 000,00 €	
020104		LIMPEZA E HIGIENE	P	37 800,00 €	16 650,00 €	1 300,00 €		53 150,00 €	
020105		ALIMENTAÇÃO- REFEIÇÕES CONFECCIONADAS	P	5 500,00 €		4 950,00 €		550,00 €	
020106		ALIMENTAÇÃO- GÉNEROS PARA CONFECCIONAR	P	1 500,00 €	5 350,00 €			6 850,00 €	
020107		VESTUÁRIO E ARTIGOS PESSOAIS	P	50 500,00 €	50,00 €	26 950,00 €		23 600,00 €	
020108		MATERIAL DE ESCRITÓRIO	P	71 100,00 €	1 250,00 €	13 550,00 €		58 800,00 €	
020109		PRODUTOS QUÍMICOS E FARMACÊUTICOS	P	2 200,00 €	2 500,00 €			4 700,00 €	
020112		MATERIAL DE TRANSPORTE- PEÇAS	P	10 900,00 €	2 800,00 €	1 450,00 €		12 250,00 €	
020114		OUTRO MATERIAL- PEÇAS	P	35 100,00 €	15 950,00 €	7 650,00 €		43 400,00 €	
020115		PRÉMIOS, CONDECORAÇÕES E OFERTAS	P	53 000,00 €	39 950,00 €	14 400,00 €		78 550,00 €	
020116		MERCADORIAS PARA VENDA	P	20 000,00 €	3 900,00 €	9 750,00 €		14 150,00 €	
02011603		OUTROS	P	20 000,00 €	3 900,00 €	9 750,00 €		14 150,00 €	
020117		FERRAMENTAS E UTENSÍLIOS	P	127 200,00 €	35 950,00 €	6 250,00 €		156 900,00 €	
020118		LIVROS E DOCUMENTAÇÃO TÉCNICA	P	1 300,00 €	150,00 €			1 450,00 €	
020119		ARTIGOS HONORÍFICOS E DE DECORAÇÃO	P	34 000,00 €	49 100,00 €	12 300,00 €		70 800,00 €	
020120		MATERIAL DE EDUCAÇÃO, CULTURA E RECREIO	P	105 900,00 €	76 750,00 €	24 600,00 €		158 050,00 €	
020121		OUTROS BENS	P/M	137 500,00 €	25 550,00 €	21 900,00 €		141 150,00 €	
0202		AQUISIÇÃO DE SERVIÇOS	P/M	13 342 400,00 €	5 136 550,00 €	2 019 170,00 €		16 459 780,00 €	
020201		ENCARGOS DE INSTALAÇÕES	P	1 100 300,00 €	76 650,00 €	122 000,00 €		1 054 950,00 €	
020202		LIMPEZA E HIGIENE	P	255 700,00 €	11 400,00 €	12 450,00 €		254 650,00 €	
020203		CONSERVAÇÃO DE BENS	P	1 207 400,00 €	31 500,00 €	193 050,00 €		1 045 850,00 €	
020204		LOCAÇÃO DE EDIFÍCIOS	P	242 700,00 €	43 700,00 €			286 400,00 €	
020205		LOCAÇÃO DE MATERIAL DE INFORMÁTICA	P	24 000,00 €		23 600,00 €		400,00 €	
020206		LOCAÇÃO DE MATERIAL DE TRANSPORTE	P	15 000,00 €	1 950,00 €			16 950,00 €	
020208		LOCAÇÃO DE MATERIAL DE OUTROS BENS	P/M	256 600,00 €	547 550,00 €	194 050,00 €		610 100,00 €	
020209		COMUNICAÇÕES	P	120 300,00 €	1 250,00 €	3 850,00 €		117 700,00 €	
020210		TRANSPORTES	P/M	264 000,00 €	79 600,00 €	75 050,00 €		268 550,00 €	
020211		REPRESENTAÇÃO DOS SERVIÇOS	P	8 700,00 €	500,00 €	3 500,00 €		5 700,00 €	
020212		SEGUROS	P	154 600,00 €	5 600,00 €	25 200,00 €		135 000,00 €	
020213		DESLOCAÇÕES E ESTADAS	P	204 800,00 €	3 650,00 €	160 000,00 €		48 450,00 €	
020214		ESTUDOS, PARECERES, PROJECTOS E CONSULTADORIA	P/M	886 300,00 €	494 300,00 €	85 050,00 €		1 295 550,00 €	

Identificação da Classificação		Designação	Tipo	Dotações iniciais	Alterações Orçamentais			Dotações corrigidas	Obs
Rubricas					Inscrições / reforços	Diminuições / anulações	Créditos especiais		
[1]			[2]	[3]	[4]	[5]	[6]	[7] = [3]+...+[7]	[8]
03	020215	FORMAÇÃO	P	25 000,00 €	4 550,00 €	50,00 €		29 500,00 €	
	020216	SEMINÁRIOS, EXPOSIÇÕES E SIMILARES	P	39 300,00 €	4 900,00 €	18 850,00 €		25 350,00 €	
	020217	PUBLICIDADE	P/M	182 700,00 €	192 900,00 €	21 350,00 €		354 250,00 €	
	020218	VIGILÂNCIA E SEGURANÇA	P/M	165 500,00 €	71 850,00 €	53 500,00 €		183 850,00 €	
	020219	ASSISTÊNCIA TÉCNICA	P	283 000,00 €	253 950,00 €	52 650,00 €		484 300,00 €	
	020220	OUTROS TRABALHOS ESPECIALIZADOS	P/M	1 297 100,00 €	1 285 800,00 €	424 450,00 €		2 158 450,00 €	
	020222	SERVIÇOS DE SAÚDE		30 000,00 €				30 000,00 €	
	020224	ENCARGOS DE COBRANÇA DE RECEITAS	P/M	519 000,00 €	200 400,00 €	222 150,00 €		497 250,00 €	
	020225	OUTROS SERVIÇOS	P/M	6 060 400,00 €	1 824 550,00 €	328 370,00 €		7 556 580,00 €	
	02	DIVISAO E EDUCAÇÃO	P/M	2 827 500,00 €	761 600,00 €	1 122 050,00 €		2 467 050,00 €	
		AQUISIÇÃO DE BENS E SERVIÇOS	P/M	2 827 500,00 €	761 600,00 €	1 122 050,00 €		2 467 050,00 €	
	0201	AQUISIÇÃO DE BENS	P	1 119 200,00 €	241 450,00 €	58 650,00 €		1 302 000,00 €	
	020101	MATÉRIAS-PRIMAS E SUBSIDIÁRIAS	P	900,00 €	2 750,00 €			3 650,00 €	
	020102	COMBUSTÍVEIS E LUBRIFICANTES	P	38 400,00 €		15 850,00 €		22 550,00 €	
	02010201	GASOLINA	P	3 400,00 €				3 400,00 €	
	02010299	OUTROS	P	35 000,00 €		15 850,00 €		19 150,00 €	
	020104	LIMPEZA E HIGIENE	P	300,00 €		100,00 €		200,00 €	
	020105	ALIMENTAÇÃO- REFEIÇÕES CONFECCIONADAS	P	885 000,00 €	206 950,00 €			1 091 950,00 €	
	020107	VESTUÁRIO E ARTIGOS PESSOAIS	P	8 200,00 €	10 800,00 €			19 000,00 €	
	020108	MATERIAL DE ESCRITÓRIO	P	14 100,00 €	1 050,00 €	6 450,00 €		8 700,00 €	
	020109	PRODUTOS QUÍMICOS E FARMACÊUTICOS		1 800,00 €				1 800,00 €	
	020112	MATERIAL DE TRANSPORTE- PEÇAS		500,00 €				500,00 €	
	020114	OUTRO MATERIAL- PEÇAS	P	1 300,00 €	2 050,00 €	150,00 €		3 200,00 €	
	020115	PRÉMIOS, CONDECORAÇÕES E OFERTAS	P	500,00 €	50,00 €			550,00 €	
	020117	FERRAMENTAS E UTENSÍLIOS	P	4 300,00 €	2 700,00 €	2 050,00 €		4 950,00 €	
	020119	ARTIGOS HONORÍFICOS E DE DECORAÇÃO	P	2 100,00 €	50,00 €	1 650,00 €		500,00 €	
	020120	MATERIAL DE EDUCAÇÃO, CULTURA E RECREIO	P	25 400,00 €	15 000,00 €			40 400,00 €	
	020121	OUTROS BENS	P	136 400,00 €	50,00 €	32 400,00 €		104 050,00 €	
	0202	AQUISIÇÃO DE SERVIÇOS	P/M	1 708 300,00 €	520 150,00 €	1 063 400,00 €		1 165 050,00 €	
	020201	ENCARGOS DE INSTALAÇÕES	P	539 000,00 €	59 050,00 €	34 400,00 €		563 650,00 €	
	020202	LIMPEZA E HIGIENE		3 500,00 €				3 500,00 €	
	020203	CONSERVAÇÃO DE BENS	P	35 100,00 €	21 850,00 €	1 650,00 €		55 300,00 €	
	020204	LOCAÇÃO DE EDIFÍCIOS		8 500,00 €				8 500,00 €	
	020208	LOCAÇÃO DE OUTROS BENS	P	3 400,00 €	800,00 €	600,00 €		3 600,00 €	
	020209	COMUNICAÇÕES	P	17 900,00 €	2 900,00 €	150,00 €		20 650,00 €	

Identificação da Classificação		Designação	Tipo	Dotações iniciais	Alterações Orçamentais			Dotações corrigidas	Obs
Rubricas					Inscrições / reforços	Diminuições / anulações	Créditos especiais		
[1]			[2]	[3]	[4]	[5]	[6]	[7] = [3]+...+[7]	[8]
04	020210	TRANSPORTES	P/M	1 015 800,00 €	310 250,00 €	935 600,00 €		390 450,00 €	
	020212	SEGUROS	P	18 100,00 €	3 500,00 €	2 150,00 €		19 450,00 €	
	020213	DESLOCAÇÕES E ESTADAS	P	2 600,00 €	1 800,00 €			4 400,00 €	
	020214	ESTUDOS, PARECERES, PROJECTOS E CONSULTADORIA	P	18 800,00 €	10 750,00 €	12 400,00 €		17 150,00 €	
	020216	SEMINÁRIOS, EXPOSIÇÕES E SIMILARES	P	1 800,00 €	6 950,00 €			8 750,00 €	
	020217	PUBLICIDADE	P	2 900,00 €	7 200,00 €	200,00 €		9 900,00 €	
	020219	ASSISTÊNCIA TÉCNICA	P	33 600,00 €	4 150,00 €	50,00 €		37 700,00 €	
	020220	OUTROS TRABALHOS ESPECIALIZADOS	P/M	5 800,00 €	60 950,00 €	48 900,00 €		17 850,00 €	
	020225	OUTROS SERVIÇOS	P/M	1 500,00 €	30 000,00 €	27 300,00 €		4 200,00 €	
		EDUCAÇÃO - DESCENTRALIZAÇÃO DE COMPETÊNCIAS	P	154 500,00 €	12 250,00 €	11 300,00 €		155 450,00 €	
	02	AQUISIÇÃO DE BENS E SERVIÇOS	P	154 500,00 €	12 250,00 €	11 300,00 €		155 450,00 €	
	0201	AQUISIÇÃO DE BENS	P	92 500,00 €	900,00 €	6 600,00 €		86 800,00 €	
	020101	MATÉRIAS-PRIMAS E SUBSIDIÁRIAS	P	1 000,00 €		750,00 €		250,00 €	
	020104	LIMPEZA E HIGIENE		1 500,00 €				1 500,00 €	
	020105	ALIMENTAÇÃO- REFEIÇÕES CONFECCIONADAS		75 000,00 €				75 000,00 €	
	020106	ALIMENTAÇÃO- GÉNEROS PARA CONFECCIONAR	P	500,00 €		100,00 €		400,00 €	
	020107	VESTUÁRIO E ARTIGOS PESSOAIS	P	800,00 €	200,00 €			1 000,00 €	
	020108	MATERIAL DE ESCRITÓRIO		300,00 €				300,00 €	
	020109	PRODUTOS QUÍMICOS E FARMACÊUTICOS		600,00 €				600,00 €	
	020114	OUTRO MATERIAL- PEÇAS	P	2 000,00 €		500,00 €		1 500,00 €	
	020117	FERRAMENTAS E UTENSÍLIOS	P	3 000,00 €	100,00 €			3 100,00 €	
	020119	ARTIGOS HONORÍFICOS E DE DECORAÇÃO	P	3 100,00 €		3 000,00 €		100,00 €	
	020120	MATERIAL DE EDUCAÇÃO, CULTURA E RECREIO	P	2 500,00 €		2 250,00 €		250,00 €	
	020121	OUTROS BENS	P	2 200,00 €	600,00 €			2 800,00 €	
	0202	AQUISIÇÃO DE SERVIÇOS	P	62 000,00 €	11 350,00 €	4 700,00 €		68 650,00 €	
	020201	ENCARGOS DE INSTALAÇÕES	P	45 000,00 €		4 300,00 €		40 700,00 €	
	020202	LIMPEZA E HIGIENE	P		3 100,00 €			3 100,00 €	
	020203	CONSERVAÇÃO DE BENS	P	1 000,00 €	2 000,00 €			3 000,00 €	
	020209	COMUNICAÇÕES	P	600,00 €	500,00 €			1 100,00 €	
	020210	TRANSPORTES	P	6 700,00 €	2 850,00 €	150,00 €		9 400,00 €	
	020212	SEGUROS	P	8 100,00 €	600,00 €	100,00 €		8 600,00 €	






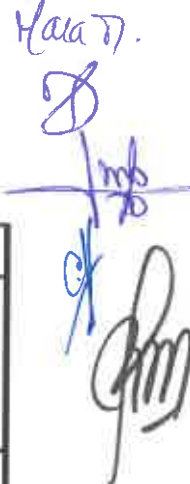
 Para a.

Identificação da Classificação		Designação	Tipo	Dotações iniciais	Alterações Orçamentais			Dotações corrigidas	Obs
Rubricas					Inscrições / reforços	Diminuições / anulações	Créditos especiais		
[1]			[2]	[3]	[4]	[5]	[6]	[7] = [3]+...+[7]	[8]
D3	05	020214	P		150,00 €			150,00 €	
		020217	P		250,00 €			250,00 €	
		020219	P	300,00 €	400,00 €			700,00 €	
		020220	P	300,00 €		150,00 €		150,00 €	
		020225	P		1 500,00 €			1 500,00 €	
			P	21 900,00 €	850,00 €	800,00 €		21 950,00 €	
		02	P	21 900,00 €	850,00 €	800,00 €		21 950,00 €	
		0201	P	6 000,00 €				6 000,00 €	
		020102		1 100,00 €				1 100,00 €	
		02010201		1 100,00 €				1 100,00 €	
D3	02	020104	P	100,00 €				100,00 €	
		020108	P	3 000,00 €				3 000,00 €	
		020120		300,00 €				300,00 €	
		020121		1 500,00 €				1 500,00 €	
		0202	P	15 900,00 €	850,00 €	800,00 €		15 950,00 €	
		020201	P	3 500,00 €		350,00 €		3 150,00 €	
		020209	P	1 500,00 €				1 500,00 €	
		020210	P	7 000,00 €	300,00 €	450,00 €		6 850,00 €	
		020217	P		150,00 €			150,00 €	
		020219	P	1 300,00 €	400,00 €			1 700,00 €	
D3	02	020225	P	2 600,00 €				2 600,00 €	
			P/M	1 393 800,00 €	1 142 700,00 €	1 939 900,00 €		596 600,00 €	
			P/M	1 393 800,00 €	1 142 700,00 €	1 939 900,00 €		596 600,00 €	
		03	P/M	1 393 800,00 €	1 142 700,00 €	1 939 900,00 €		596 600,00 €	
		0301	P/M	1 389 300,00 €	1 140 950,00 €	1 939 900,00 €		590 350,00 €	
		030103	P/M	1 389 300,00 €	1 140 950,00 €	1 939 900,00 €		590 350,00 €	
		03010302	P/M	1 389 300,00 €	1 140 950,00 €	1 939 900,00 €		590 350,00 €	
		0305	P	1 000,00 €	1 750,00 €			2 750,00 €	
		030502	P	1 000,00 €	1 750,00 €			2 750,00 €	
		03050202	P	1 000,00 €	1 750,00 €			2 750,00 €	
D4		0306		3 500,00 €				3 500,00 €	
		030601	P/M	5 253 200,00 €	3 556 200,00 €	286 200,00 €		8 523 200,00 €	

Identificação da Classificação		Designação	Tipo	Alterações Orçamentais			Dotações corrigidas	Obs
Rubricas				Inscrições / reforços	Diminuições / anulações	Créditos especiais		
[1]	[2]	[3]	[4]	[5]	[6]	[7] = [3]+...+[7]	[8]	
D41	P/M	4 193 000,00 €	1 517 300,00 €	199 100,00 €		5 511 200,00 €		
D411	P/M	2 041 100,00 €	214 550,00 €	59 850,00 €		2 195 800,00 €		
D4111	P	701 900,00 €	105 450,00 €	27 450,00 €		779 900,00 €		
02	P	3 000,00 €	68 500,00 €			71 500,00 €		
	P	3 000,00 €	68 500,00 €			71 500,00 €		
04	P	3 000,00 €	68 500,00 €			71 500,00 €		
0403	P	3 000,00 €	68 500,00 €			71 500,00 €		
040301	P	3 000,00 €	68 500,00 €			71 500,00 €		
03	P	55 500,00 €	1 150,00 €	5 450,00 €		51 200,00 €		
	P	55 500,00 €	1 150,00 €	5 450,00 €		51 200,00 €		
04	P	55 500,00 €	1 150,00 €	5 450,00 €		51 200,00 €		
	P	55 500,00 €	1 150,00 €	5 450,00 €		51 200,00 €		
0403	P	55 500,00 €	1 150,00 €	5 450,00 €		51 200,00 €		
040301	P	55 500,00 €	1 150,00 €	5 450,00 €		51 200,00 €		
04	P	643 400,00 €	35 800,00 €	22 000,00 €		657 200,00 €		
	P	643 400,00 €	35 800,00 €	22 000,00 €		657 200,00 €		
0403	P	643 400,00 €	35 800,00 €	22 000,00 €		657 200,00 €		
040301	P	643 400,00 €	35 800,00 €	22 000,00 €		657 200,00 €		
D4112	P	2 000,00 €	20 000,00 €			22 000,00 €		
02	P	1 500,00 €	20 000,00 €			21 500,00 €		
	P	1 500,00 €	20 000,00 €			21 500,00 €		
04	P	1 500,00 €	20 000,00 €			21 500,00 €		
0403	P	1 500,00 €	20 000,00 €			21 500,00 €		
040305	P	1 500,00 €	20 000,00 €			21 500,00 €		
03	P	500,00 €	500,00 €			500,00 €		
	P	500,00 €	500,00 €			500,00 €		
04	P	500,00 €	500,00 €			500,00 €		
0403	P	500,00 €	500,00 €			500,00 €		
040305	P	500,00 €	500,00 €			500,00 €		
D4115	P/M	1 337 200,00 €	89 100,00 €	32 400,00 €		1 393 900,00 €		
02	P/M	1 337 200,00 €	89 100,00 €	32 400,00 €		1 393 900,00 €		
	P/M	1 337 200,00 €	89 100,00 €	32 400,00 €		1 393 900,00 €		
04	P/M	1 337 200,00 €	89 100,00 €	32 400,00 €		1 393 900,00 €		
0405	P/M	1 337 200,00 €	89 100,00 €	32 400,00 €		1 393 900,00 €		
040501	P/M	1 337 200,00 €	89 100,00 €	32 400,00 €		1 393 900,00 €		
04050102	P/M	1 337 200,00 €	89 100,00 €	32 400,00 €		1 393 900,00 €		
0405010201	P/M	1 337 200,00 €	89 100,00 €	32 400,00 €		1 393 900,00 €		
0405010202	P/M	1 337 200,00 €	89 100,00 €	32 400,00 €		1 393 900,00 €		
0405010203	P/M	1 337 200,00 €	89 100,00 €	32 400,00 €		1 393 900,00 €		
0405010204	P/M	1 337 200,00 €	89 100,00 €	32 400,00 €		1 393 900,00 €		
	P	33 620,00 €	50,00 €	9 450,00 €		33 620,00 €		
	P	71 320,00 €	50,00 €			71 370,00 €		
	P	38 825,00 €				38 825,00 €		
	P	65 420,00 €				65 420,00 €		

Identificação da Classificação		Designação	Tipo	Dotações iniciais	Alterações Orçamentais			Dotações corrigidas	Obs
Rubricas					Inscrições / reforços	Diminuições / anulações	Créditos especiais		
[1]			[2]	[3]	[4]	[5]	[6]	[7] = [3]+...+[7]	[8]
D412	02	0405010205 FOLHADELA	P	44 560,00 €				44 560,00 €	
		0405010206 GUIÃES	P	13 680,00 €	50,00 €			13 730,00 €	
		0405010207 LORDELO	P	161 785,00 €	6 750,00 €			168 535,00 €	
		0405010208 MATEUS	P	48 130,00 €	50,00 €			48 180,00 €	
		0405010209 MONDRÕES	P	39 650,00 €				39 650,00 €	
		0405010210 PARADA DE CUNHOS	P	39 860,00 €	50,00 €			39 910,00 €	
		0405010211 TORGUEDA	P	54 935,00 €				54 935,00 €	
		0405010212 VILA MARIM	P	42 605,00 €				42 605,00 €	
		0405010213 UNIÃO DAS FREGUESIAS DE ADOUFE E VILARINHO DA SAMARDA	P	76 155,00 €	50,00 €			76 205,00 €	
		0405010214 UNIÃO DAS FREGUESIAS DE BORBELA E LAMAS DE OLO	P	99 085,00 €				99 085,00 €	
		0405010215 UNIÃO DAS FREGUESIAS DE CONSTANTIM E VALE DE NOGUEIRAS	P	44 200,00 €	50,00 €			44 250,00 €	
		0405010216 UNIÃO DAS FREGUESIAS DE MOUÇOS E LAMARES	P/M	149 250,00 €	9 450,00 €	9 450,00 €		149 250,00 €	
		0405010217 UNIÃO DAS FREGUESIAS DE NOGUEIRA E ERMIDA	P	31 070,00 €				31 070,00 €	
		0405010218 UNIÃO DAS FREGUESIAS DE PENIA, QUINTÁ E VILA COVA	P	34 450,00 €	50,00 €			34 500,00 €	
		0405010219 UNIÃO DAS FREGUESIAS DE S.TOMÉ DO CASTELO E JUSTES	P	45 000,00 €	50,00 €			45 050,00 €	
D412	03	0405010220 UNIÃO DAS FREGUESIAS DE VILA REAL	P/M	59 600,00 €				59 600,00 €	
		04050104 ASSOCIAÇÕES DE MUNICIPIOS	P/M	144 000,00 €	72 500,00 €	22 950,00 €		193 550,00 €	
		Entidades do Setor Não Lucrativo	P/M	1 671 300,00 €	1 060 400,00 €	101 750,00 €		2 629 950,00 €	
		CÂMARA MUNICIPAL	P/M	1 056 500,00 €	1 057 000,00 €	97 300,00 €		2 016 200,00 €	
D412	04	0407 TRANSFERÊNCIAS CORRENTES	P/M	1 056 500,00 €	1 057 000,00 €	97 300,00 €		2 016 200,00 €	
		0407 INSTITUIÇÕES SEM FINS LUCRATIVOS	P/M	1 056 500,00 €	1 057 000,00 €	97 300,00 €		2 016 200,00 €	
		040701 INSTITUIÇÕES SEM FINS LUCRATIVOS	P/M	1 056 500,00 €	1 057 000,00 €	97 300,00 €		2 016 200,00 €	
		04 DIVISAO E EDUCAÇÃO	P	4 900,00 €		4 450,00 €		450,00 €	
D412	05	0407 TRANSFERÊNCIAS CORRENTES	P	4 900,00 €		4 450,00 €		450,00 €	
		0407 INSTITUIÇÕES SEM FINS LUCRATIVOS	P	4 900,00 €		4 450,00 €		450,00 €	
		040701 INSTITUIÇÕES SEM FINS LUCRATIVOS	P	4 900,00 €		4 450,00 €		450,00 €	
		04 AÇÃO SOCIAL - DESCENTRALIZAÇÃO DE COMPETÊNCIAS	P	609 900,00 €	3 400,00 €			613 300,00 €	
D412	05	0407 TRANSFERÊNCIAS CORRENTES	P	609 900,00 €	3 400,00 €			613 300,00 €	
		0407 INSTITUIÇÕES SEM FINS LUCRATIVOS	P	609 900,00 €	3 400,00 €			613 300,00 €	

Identificação da Classificação		Designação	Tipo	Dotações iniciais	Alterações Orçamentais			Dotações corrigidas	Obs
Rubricas	[1]				Inscrições / reforços	Diminuições / anulações	Créditos especiais		
			[2]	[3]	[4]	[5]	[6]	[7] = [3]+...+[7]	[8]
D413	02	040701	P	609 900,00 €	3 400,00 €			613 300,00 €	
			P	480 600,00 €	242 350,00 €	37 500,00 €		685 450,00 €	
		04	P	105 700,00 €	18 550,00 €	35 750,00 €		88 500,00 €	
		0408	P	105 700,00 €	18 550,00 €	35 750,00 €		88 500,00 €	
		040802	P	105 700,00 €	18 550,00 €	35 750,00 €		88 500,00 €	
	03	04080201	P	105 700,00 €	18 550,00 €	35 750,00 €		88 500,00 €	
		04080202	P	49 400,00 €	10 250,00 €	35 750,00 €		23 900,00 €	
			P	56 300,00 €	8 300,00 €			64 600,00 €	
		04	P	277 900,00 €	189 050,00 €			466 950,00 €	
		0408	P	277 900,00 €	189 050,00 €			466 950,00 €	
D42	04	040802	P	277 900,00 €	189 050,00 €			466 950,00 €	
		04080201	P	277 900,00 €	189 050,00 €			466 950,00 €	
		04080202	P	266 400,00 €	189 050,00 €			455 450,00 €	
			P	11 500,00 €				11 500,00 €	
			P	97 000,00 €	34 750,00 €	1 750,00 €		130 000,00 €	
	02	04	P	97 000,00 €	34 750,00 €	1 750,00 €		130 000,00 €	
		0408	P	97 000,00 €	34 750,00 €	1 750,00 €		130 000,00 €	
		040802	P	97 000,00 €	34 750,00 €	1 750,00 €		130 000,00 €	
		04080201	P	97 000,00 €	34 750,00 €	1 750,00 €		130 000,00 €	
			P/M	1 060 200,00 €	2 038 900,00 €	87 100,00 €		3 012 000,00 €	
	02		P/M	860 200,00 €	2 010 350,00 €	77 350,00 €		2 793 200,00 €	
		05	P/M	860 200,00 €	2 010 350,00 €	77 350,00 €		2 793 200,00 €	
		0501	P/M	523 200,00 €	1 349 350,00 €	65 500,00 €		1 807 050,00 €	
		050101	P/M	200,00 €	455 000,00 €	4 000,00 €		451 200,00 €	
		05010101	P/M	200,00 €	455 000,00 €	4 000,00 €		451 200,00 €	
	03	050103	P/M	523 000,00 €	894 350,00 €	61 500,00 €		1 355 850,00 €	
		0508	P	337 000,00 €	661 000,00 €	11 850,00 €		986 150,00 €	
		050803	P	337 000,00 €	661 000,00 €	11 850,00 €		986 150,00 €	
			P	110 000,00 €	18 800,00 €	9 750,00 €		119 050,00 €	
		05	P	110 000,00 €	18 800,00 €	9 750,00 €		119 050,00 €	
	05	0508	P	110 000,00 €	18 800,00 €	9 750,00 €		119 050,00 €	
		050803	P	110 000,00 €	18 800,00 €	9 750,00 €		119 050,00 €	
			P	90 000,00 €	9 750,00 €			99 750,00 €	

Identificação da Classificação		Designação		Tipo	Dotações iniciais	Alterações Orçamentais			Dotações corrigidas	Obs
Rubricas						Inscrições / reforços	Diminuições / anulações	Créditos especiais		
[1]				[2]	[3]	[4]	[5]	[6]	[7] = [3]+...+[7]	[8]
D5	02	05	SUBSÍDIOS	P	90 000,00 €	9 750,00 €			99 750,00 €	
		0508	FAMÍLIAS	P	90 000,00 €	9 750,00 €			99 750,00 €	
		050803	OUTRAS	P	90 000,00 €	9 750,00 €			99 750,00 €	
			Outras despesas correntes	P	789 500,00 €	292 870,00 €	82 150,00 €		1 000 220,00 €	
			CÂMARA MUNICIPAL	P	783 500,00 €	289 570,00 €	82 150,00 €		990 920,00 €	
		06	OUTRAS DESPESAS CORRENTES	P	783 500,00 €	289 570,00 €	82 150,00 €		990 920,00 €	
		0602	DIVERSAS	P	783 500,00 €	289 570,00 €	82 150,00 €		990 920,00 €	
		060201	IMPOSTOS E TAXAS	P	590 000,00 €	156 470,00 €	42 250,00 €		704 220,00 €	
		06020101	IMPOSTOS E TAXAS PAGOS PELA AUTARQUIA	P	590 000,00 €	156 470,00 €	42 250,00 €		704 220,00 €	
		0602010101	TAXA DE GESTÃO DE RESÍDUOS - TGR	P	577 250,00 €	152 320,00 €	42 200,00 €		687 370,00 €	
03		0602010199	IMPOSTOS E TAXAS - OUTRAS	P	12 750,00 €	4 150,00 €	50,00 €		16 850,00 €	
		060202	ACTIVOS INCORPÓREOS	P	21 400,00 €	2 000,00 €	900,00 €		22 500,00 €	
		060203	OUTRAS	P	172 100,00 €	131 100,00 €	39 000,00 €		264 200,00 €	
		06020301	OUTRAS RESTITUIÇÕES		600,00 €				600,00 €	
		06020302	IVA PAGO	P	80 000,00 €	71 000,00 €	7 000,00 €		144 000,00 €	
		06020304	SERVIÇOS BANCÁRIOS	P	28 200,00 €	350,00 €	6 950,00 €		21 600,00 €	
		06020305	OUTRAS	P	63 300,00 €	59 750,00 €	25 050,00 €		98 000,00 €	
		06	DIVISAO E EDUCAÇÃO	P	5 500,00 €	3 250,00 €			8 750,00 €	
		0602	OUTRAS DESPESAS CORRENTES	P	5 500,00 €	3 250,00 €			8 750,00 €	
		060201	DIVERSAS	P	5 500,00 €	3 250,00 €			8 750,00 €	
04		060201	IMPOSTOS E TAXAS	P	5 500,00 €	3 250,00 €			8 750,00 €	
		06020101	IMPOSTOS E TAXAS PAGOS PELA AUTARQUIA	P	5 500,00 €	3 250,00 €			8 750,00 €	
		0602010101	TAXA DE GESTÃO DE RESÍDUOS - TGR	P	3 850,00 €	2 850,00 €			6 700,00 €	
		0602010199	IMPOSTOS E TAXAS - OUTRAS	P	1 650,00 €	400,00 €			2 050,00 €	
			EDUCAÇÃO - DESCENTRALIZAÇÃO DE COMPETÊNCIAS	P	300,00 €	50,00 €			350,00 €	
		06	OUTRAS DESPESAS CORRENTES	P	300,00 €	50,00 €			350,00 €	
		0602	DIVERSAS	P	300,00 €	50,00 €			350,00 €	
		060201	IMPOSTOS E TAXAS	P	300,00 €	50,00 €			350,00 €	
		06020101	IMPOSTOS E TAXAS PAGOS PELA AUTARQUIA	P	300,00 €	50,00 €			350,00 €	
		0602010101	TAXA DE GESTÃO DE RESÍDUOS - TGR	P	200,00 €	50,00 €			250,00 €	
05		0602010199	IMPOSTOS E TAXAS - OUTRAS	P	100,00 €				100,00 €	
			AÇÃO SOCIAL - DESCENTRALIZAÇÃO DE COMPETÊNCIAS		200,00 €				200,00 €	

Identificação da Classificação		Designação	Tipo	Dotações iniciais	Alterações Orçamentais			Dotações corrigidas	Obs
Rubricas					Inscrições / reforços	Diminuições / anulações	Créditos especiais		
[1]			[2]	[3]	[4]	[5]	[6]	[7] = [3]+...+[7]	[8]
D6	02	06		200,00 €				200,00 €	
		0602		200,00 €				200,00 €	
		060201		200,00 €				200,00 €	
		06020101		200,00 €				200,00 €	
		0602010101		100,00 €				100,00 €	
		0602010199		100,00 €				100,00 €	
		07	P/M	33 555 300,00 €	13 738 750,00 €	17 511 750,00 €		29 782 300,00 €	
		0701	P/M	32 920 000,00 €	12 969 550,00 €	17 328 400,00 €		28 561 150,00 €	
		070101	P/M	32 920 000,00 €	12 969 550,00 €	17 328 400,00 €		28 561 150,00 €	
		070102	P/M	32 920 000,00 €	12 969 550,00 €	17 328 400,00 €		28 561 150,00 €	
		07010201	P/M	44 500,00 €	432 100,00 €			476 600,00 €	
		07010202	P/M	2 080 700,00 €	6 317 500,00 €			8 398 200,00 €	
		07010203	P/M	35 500,00 €	6 173 700,00 €			6 209 200,00 €	
		070103	P/M	2 045 200,00 €	143 800,00 €			2 189 000,00 €	
		07010301	P/M	7 672 400,00 €	1 751 050,00 €	5 393 450,00 €		4 030 000,00 €	
		07010302	P/M	35 500,00 €	175 000,00 €	116 900,00 €		93 600,00 €	
		07010303	P/M	5 113 500,00 €	847 000,00 €	4 269 050,00 €		1 691 450,00 €	
		07010307	P/M	21 000,00 €	42 900,00 €			63 900,00 €	
		070104	P/M	2 502 400,00 €	686 150,00 €	1 007 500,00 €		2 181 050,00 €	
		07010401	P/M	21 356 600,00 €	3 351 250,00 €	11 665 850,00 €		13 042 000,00 €	
		07010404	P/M	3 372 300,00 €	1 056 250,00 €	1 046 950,00 €		3 381 600,00 €	
		07010405	P/M	8 500,00 €	345 500,00 €	224 500,00 €		129 500,00 €	
		07010406	P/M	120 700,00 €	50 600,00 €	31 100,00 €		140 200,00 €	
		07010408	P/M	4 000,00 €	85 300,00 €	450,00 €		88 850,00 €	
		07010409	P/M	3 350 300,00 €	1 258 800,00 €	757 650,00 €		3 851 450,00 €	
		07010412	P	1 000,00 €		900,00 €		100,00 €	
		07010413	P/M	1 000,00 €				1 000,00 €	
		070106	P/M	14 498 800,00 €	554 800,00 €	9 604 300,00 €		5 449 300,00 €	
		07010602	P/M	126 100,00 €	201 250,00 €	104 350,00 €		223 000,00 €	
		070107	P/M	126 100,00 €	201 250,00 €	104 350,00 €		223 000,00 €	
		070108	P	227 500,00 €	183 150,00 €	47 100,00 €		363 550,00 €	
				458 800,00 €	86 800,00 €	39 950,00 €		505 650,00 €	

Identificação da Classificação		Designação	Tipo	Dotações iniciais	Alterações Orçamentais			Dotações corrigidas	Obs
Rubricas					Inscrições / reforços	Diminuições / anulações	Créditos especiais		
[1]			[2]	[3]	[4]	[5]	[6]	[7] = [3]+...+[7]	[8]
03	070109	EQUIPAMENTO ADMINISTRATIVO	P	16 500,00 €	22 300,00 €	6 950,00 €		31 850,00 €	
	070110	EQUIPAMENTO BÁSICO	P/M	670 600,00 €	260 400,00 €	700,00 €		930 300,00 €	
	07011002	OUTRO	P/M	670 600,00 €	260 400,00 €	700,00 €		930 300,00 €	
	070111	FERRAMENTAS E UTENSÍLIOS	P	9 000,00 €	5 850,00 €	3 900,00 €		10 950,00 €	
	070112	ARTIGOS E OBJECTOS DE VALOR	P	132 000,00 €	352 200,00 €	66 150,00 €		418 050,00 €	
	070113	INVESTIMENTOS INCORPÓREOS	P	500,00 €	200,00 €			700,00 €	
	070115	OUTROS INVESTIMENTOS	P	124 800,00 €	5 500,00 €			130 300,00 €	
	07	DIVISÃO E EDUCAÇÃO	P/M	161 900,00 €	392 150,00 €	150 500,00 €		403 550,00 €	
	0701	AQUISIÇÃO DE BENS DE CAPITAL	P/M	161 900,00 €	392 150,00 €	150 500,00 €		403 550,00 €	
	070103	INVESTIMENTOS	P/M	161 900,00 €	392 150,00 €	150 500,00 €		403 550,00 €	
	07010305	EDIFÍCIOS	P/M	38 300,00 €	327 400,00 €	110 600,00 €		255 100,00 €	
	070107	ESCOLAS	P/M	38 300,00 €	327 400,00 €	110 600,00 €		255 100,00 €	
	070108	EQUIPAMENTO DE INFORMÁTICA	P/M	22 900,00 €	15 400,00 €	3 700,00 €		34 600,00 €	
	070110	SOFTWARE INFORMÁTICO	P	4 100,00 €	250,00 €			4 350,00 €	
	07011002	EQUIPAMENTO BÁSICO	P	48 300,00 €	49 100,00 €	1 350,00 €		96 050,00 €	
04	070111	OUTRO	P	48 300,00 €	49 100,00 €	1 350,00 €		96 050,00 €	
	070111	FERRAMENTAS E UTENSÍLIOS	P	3 000,00 €		500,00 €		2 500,00 €	
	070112	ARTIGOS E OBJECTOS DE VALOR	P	45 300,00 €		34 350,00 €		10 950,00 €	
		EDUCAÇÃO - DESCENTRALIZAÇÃO DE COMPETÊNCIAS	P/M	473 400,00 €	377 050,00 €	32 850,00 €		817 600,00 €	
	07	AQUISIÇÃO DE BENS DE CAPITAL	P/M	473 400,00 €	377 050,00 €	32 850,00 €		817 600,00 €	
	0701	INVESTIMENTOS	P/M	473 400,00 €	377 050,00 €	32 850,00 €		817 600,00 €	
	070103	EDIFÍCIOS	P/M	470 900,00 €	358 000,00 €	32 550,00 €		796 350,00 €	
	07010305	ESCOLAS	P/M	377 800,00 €	353 500,00 €	32 400,00 €		698 900,00 €	
	07010307	OUTRAS	P	93 100,00 €	4 500,00 €	150,00 €		97 450,00 €	
	070107	EQUIPAMENTO DE INFORMÁTICA	P	1 000,00 €		300,00 €		700,00 €	
	070110	EQUIPAMENTO BÁSICO	P	500,00 €	19 050,00 €			19 550,00 €	
	07011002	OUTRO	P	500,00 €	19 050,00 €			19 550,00 €	
	070111	FERRAMENTAS E UTENSÍLIOS		500,00 €				500,00 €	
	070112	ARTIGOS E OBJECTOS DE VALOR		500,00 €				500,00 €	
03		Transferências e subsídios de capital	P/M	409 200,00 €	2 402 150,00 €	946 700,00 €		1 864 650,00 €	
		Transferências de capital	P/M	409 200,00 €	2 402 150,00 €	946 700,00 €		1 864 650,00 €	
		Administrações Públicas	P/M	228 700,00 €	1 724 250,00 €	946 700,00 €		1 006 250,00 €	
		Administração Central - Estado Português		100,00 €				100,00 €	
	08	DIVISÃO E EDUCAÇÃO		100,00 €				100,00 €	
		TRANSFERÊNCIAS DE CAPITAL		100,00 €				100,00 €	

Identificação da Classificação		Designação	Tipo	Dotações Iniciais	Alterações Orçamentais		Dotações corrigidas	Obs		
Rubricas					Inscrições / reforços	Diminuições / anulações			Créditos especiais	
[1]			[2]	[3]	[4]	[5]	[6]	[7] = [3]+...+[7]	[8]	
D7115	02	0803	ADMINISTRAÇÃO CENTRAL	100,00 €				100,00 €		
		080301	ESTADO	100,00 €				100,00 €		
		08		Administração Local	228 600,00 €		1 724 250,00 €	946 700,00 €		1 006 150,00 €
				CÂMARA MUNICIPAL	228 600,00 €		1 724 250,00 €	946 700,00 €		1 006 150,00 €
				TRANSFERÊNCIAS DE CAPITAL	228 600,00 €		1 724 250,00 €	946 700,00 €		1 006 150,00 €
			0805	ADMINISTRAÇÃO LOCAL	228 600,00 €		1 724 250,00 €	946 700,00 €		1 006 150,00 €
			080501	CONTINENTE	228 600,00 €		1 724 250,00 €	946 700,00 €		1 006 150,00 €
			08050102	FREGUESIAS	228 600,00 €		1 724 250,00 €	946 700,00 €		1 006 150,00 €
			0805010201	ABAÇAS	228 000,00 €		1 724 250,00 €	946 700,00 €		1 005 550,00 €
			0805010202	ABRÃES		21 400,00 €				21 400,00 €
			0805010203	ARROIOS	28 000,00 €					110 450,00 €
			0805010204	CAMPEÃ		43 300,00 €				43 300,00 €
		0805010205	FOLHADELA		39 100,00 €				39 100,00 €	
		0805010206	GUIÃES		3 450,00 €				3 450,00 €	
		0805010207	LORDELO		42 950,00 €				42 950,00 €	
		0805010208	MATEUS		34 250,00 €				34 250,00 €	
		0805010209	MONDRÕES		83 400,00 €				83 400,00 €	
		0805010210	PARADA DE CUNHOS		79 200,00 €				79 200,00 €	
		0805010211	TORGUEDA		49 600,00 €				49 600,00 €	
		0805010212	VILA MARIM		80 100,00 €				80 100,00 €	
		0805010213	UNIÃO DAS FREGUESIAS DE ADOUFE E VILARINHO DA SAMARDA		71 950,00 €				71 950,00 €	
		0805010214	UNIÃO DAS FREGUESIAS DE BORBELA E LAMAS DE OLO		13 450,00 €				13 450,00 €	
		0805010215	UNIÃO DAS FREGUESIAS DE CONSTANTIM E VALE DE NOGUEIRAS		41 450,00 €	24 800,00 €			16 650,00 €	
0805010216	UNIÃO DAS FREGUESIAS DE MOUÇOS E LAMARES		20 250,00 €	5 000,00 €			15 250,00 €			
0805010217	UNIÃO DAS FREGUESIAS DE NOGUEIRA E ERMIDA		119 900,00 €				119 900,00 €			
0805010218	UNIÃO DAS FREGUESIAS DE PENIA, QUINTÃ E VILA COVA		89 350,00 €				89 350,00 €			
0805010219	UNIÃO DAS FREGUESIAS DE S.TOMÉ DO CASTELO E JUSTES		9 600,00 €				9 600,00 €			
0805010220	VILA REAL		15 800,00 €				15 800,00 €			
0805010221	DOTAÇÃO GLOBAL		90 300,00 €	25 000,00 €			65 300,00 €			
08050104	ASSOCIAÇÕES DE MUNICÍPIOS		693 000,00 €	891 900,00 €			1 100,00 €			
				600,00 €			600,00 €			

Identificação da Classificação		Designação	Tipo	Dotações iniciais	Alterações Orçamentais			Dotações corrigidas	Obs
Rubricas	[1]				Inscrições / reforços	Diminuições / anulações	Créditos especiais		
			[2]	[3]	[4]	[5]	[6]	[7] = [3]+...+[7]	[8]
D712	02	Entidades do Setor não Lucrativo CÂMARA MUNICIPAL	P/M	180 500,00 €	677 900,00 €			858 400,00 €	
	08	TRANSFERÊNCIAS DE CAPITAL	P/M	180 500,00 €	677 900,00 €			858 400,00 €	
	0807	INSTITUIÇÕES SEM FINS LUCRATIVOS	P/M	180 500,00 €	677 900,00 €			858 400,00 €	
	080701	INSTITUIÇÕES SEM FINS LUCRATIVOS	P/M	180 500,00 €	677 900,00 €			858 400,00 €	
D8	02	Outras despesas de capital	P/M	10 100,00 €	75 000,00 €	33 000,00 €		52 100,00 €	
	11	CÂMARA MUNICIPAL	P/M	10 100,00 €	75 000,00 €	33 000,00 €		52 100,00 €	
	1102	OUTRAS DESPESAS DE CAPITAL	P/M	10 100,00 €	75 000,00 €	33 000,00 €		52 100,00 €	
	110201	DIVERSAS	P/M	10 100,00 €	75 000,00 €	33 000,00 €		52 100,00 €	
	110201	RESTITUIÇÕES	P/M	5 000,00 €	75 000,00 €			5 000,00 €	
	110299	OUTRAS	P/M	5 100,00 €	75 000,00 €	33 000,00 €		47 100,00 €	
D9	02	Despesa com ativos financeiros	M		3 400,00 €			3 400,00 €	
		CÂMARA MUNICIPAL	M		3 400,00 €			3 400,00 €	
	09	ACTIVOS FINANCEIROS	M		3 400,00 €			3 400,00 €	
	0907	ACÇÕES E OUTRAS PARTICIPAÇÕES	M		3 400,00 €			3 400,00 €	
	090702	SOCIEDADES E QUASE-SOCIEDADES NÃO FINANCEIRAS- PÚBLICAS	M		3 400,00 €			3 400,00 €	
D10	02	Despesa com passivos financeiros	P/M	2 825 400,00 €	1 590 200,00 €	1 590 200,00 €		2 825 400,00 €	
		CÂMARA MUNICIPAL	P/M	2 825 400,00 €	1 590 200,00 €	1 590 200,00 €		2 825 400,00 €	
	10	PASSIVOS FINANCEIROS	P/M	2 825 400,00 €	1 590 200,00 €	1 590 200,00 €		2 825 400,00 €	
	1006	EMPRESTIMOS A MÉDIO E LONGO PRAZOS	P/M	2 668 500,00 €	1 590 200,00 €	1 590 200,00 €		2 668 500,00 €	
	100603	SOCIEDADES FINANCEIRAS- BANCOS E OUTRAS INSTITUIÇÕES FINANCEIRAS	P/M	2 668 500,00 €	1 590 200,00 €	1 590 200,00 €		2 668 500,00 €	
	1007	OUTROS PASSIVOS FINANCEIROS	P/M	156 900,00 €				156 900,00 €	
	100705	ADMINISTRAÇÃO PÚBLICA CENTRAL- ESTADO		156 900,00 €				156 900,00 €	
TOTAL				91 377 800,00 €	32 050 920,00 €	27 663 920,00 €	0,00 €	95 804 800,00 €	

(2) Tipo - campo de identificação do tipo de alteração: P se alteração permutativa; M se alteração modificativa

MAPA DE OPERAÇÕES DE TESOURARIA

MUNICÍPIO DE VILA REAL

GERÊNCIA DE 01 DE JANEIRO A 31 DE DEZEMBRO DE 2024

CÓDIGO DAS CONTAS	DESIGNAÇÃO	SALDO INICIAL	RECEBIMENTOS	PAGAMENTOS	SALDO FINAL
07	Operações de tesouraria	1 229 189,45 €	670 074,70 €	566 270,29 €	1 332 993,86 €
07.1	Recebimentos por operações de tesouraria / Pagamentos por operações de tesouraria	1 229 189,45 €	670 074,70 €	566 270,29 €	1 332 993,86 €
07.1.2	Cobrança de receita por conta de outrem / Entrega de receita cobrada por conta de outrem	28 086,83 €	179 780,92 €	188 267,85 €	19 599,90 €
07.1.2.1	Receita Fiscal / Receita Fiscal	28 086,83 €	179 780,92 €	188 267,85 €	19 599,90 €
07.1.2.1.1	Autarquias locais / Autarquias locais	28 086,83 €	179 780,92 €	188 267,85 €	19 599,90 €
07.1.3	Constituição e reforço de cações e garantias / Devolução de cações e garantias	1 201 102,62 €	490 293,78 €	378 002,44 €	1 313 393,96 €
TOTAL		1 229 189,45 €	670 074,70 €	566 270,29 €	1 332 993,86 €

Handwritten signatures and initials in blue ink, including a large signature on the left and several smaller ones on the right, some with names like 'Hala n.' and 'mp'.

MAPA DE TRANSFERÊNCIAS E SUBSÍDIOS RECEBIDOS

MUNICÍPIO DE VILA REAL

GERÊNCIA DE 01 DE JANEIRO A 31 DE DEZEMBRO DE 2024

Tipo de receita	Disposições legais	Finalidade	NIF	Nome / designação	Receita prevista	Receita recebida	Receita prevista e não recebida	Devolução de transferências / subsídios acordada no exercício	Obs.
Transferências correntes	[1]	[2]			[4]	[5]	[6]=[4]-[5]	[7]	[8]
06030102 - FUNDO SOCIAL MUNICIPAL	Lei n.º 82/2023 de 29 de dezembro	TRANSFERÊNCIAS E SUBSÍDIOS À EXPLORAÇÃO	600035972	DIRECÇÃO-GERAL DAS AUTARQUIAS LOCAIS	1374520	1374480	40		
06030103 - PARTICIPAÇÃO FIXA NO IRS	Lei n.º 82/2023 de 29 de dezembro	TRANSFERÊNCIAS E SUBSÍDIOS À EXPLORAÇÃO	600035972	DIRECÇÃO-GERAL DAS AUTARQUIAS LOCAIS	333330	3333683	47		
06030106 - TRANSFERÊNCIA DE COMPETÊNCIAS - LEI Nº 50/2018	Lei 50/2018 DE 20 DE AGOSTO	TRANSFERÊNCIAS E SUBSÍDIOS À EXPLORAÇÃO	600035972	DIRECÇÃO-GERAL DAS AUTARQUIAS LOCAIS	6 061 030,00 €	6 061 024,00 €	6,00 €		
06030107 - PARTICIPAÇÃO NO IVA - ART. 26º-A DA LEI Nº 73/2013	Lei n.º 82/2023 de 29 de dezembro	TRANSFERÊNCIAS E SUBSÍDIOS À EXPLORAÇÃO	600035972	DIRECÇÃO-GERAL DAS AUTARQUIAS LOCAIS	404 440,20 €	404 437,13 €	2,87 €		
06030108 - ARTIGO 35º Nº 5 DA LEI 73/2013	Lei n.º 82/2023 de 29 de dezembro	TRANSFERÊNCIAS E SUBSÍDIOS À EXPLORAÇÃO	600035972	DIRECÇÃO-GERAL DAS AUTARQUIAS LOCAIS	1 514 695,00 €	1 514 714,86 €	-19,86 €	20,00 €	
06030199 - Outros	Art 21 do Decreto Lei n.º 45/2021, 7 Junho	TRANSFERÊNCIAS E SUBSÍDIOS À EXPLORAÇÃO	600082793	DIRECÇÃO-GERAL DAS ARTES	334 900,00 €	200 000,00 €	134 900,00 €		
06030199 - Outros	LEI 147/99 DE 01 DE SETEMBRO	TRANSFERÊNCIAS E SUBSÍDIOS À EXPLORAÇÃO	600086755	COMPOCEL - COMISSÃO NACIONAL PROMOÇÃO DOS PROTECTOR CRIANÇAS E JOVENS	334 900,00 €	20 416,20 €	314 483,80 €		
06030199 - Outros	Lei 52/2015 de 9 de Junho	TRANSFERÊNCIAS E SUBSÍDIOS À EXPLORAÇÃO	720014786	F3PT - FUNDO SERVIÇO PÚBLICO TRANSPORTES	334 900,00 €	11 430,85 €	323 469,15 €		
06030199 - Outros	Lei n.º 82/2023 de 29 de dezembro	TRANSFERÊNCIAS E SUBSÍDIOS À EXPLORAÇÃO	510342547	INSTITUTO DA CONSERVAÇÃO DA NATUREZA E DAS FLORESTAS, I.P.	334 900,00 €	15 015,00 €	319 885,00 €		
06030199 - Outros	Lei n.º 82/2023 de 29 de dezembro	TRANSFERÊNCIAS E SUBSÍDIOS À EXPLORAÇÃO	600014665	SECRETARIA-GERAL DO MINISTÉRIO DA ADMINISTRAÇÃO INTERNA	334 900,00 €	15 601,65 €	319 298,35 €		
06030194 - Outros	PORTARIA 82-G/2020 DE 31 DE MARÇO	TRANSFERÊNCIAS E SUBSÍDIOS À EXPLORAÇÃO	600014665	SECRETARIA-GERAL DO MINISTÉRIO DA ADMINISTRAÇÃO INTERNA	334 900,00 €	289,55 €	334 610,45 €		
06030199 - Outros	Portaria 454/2001 de 5 maio	TRANSFERÊNCIAS E SUBSÍDIOS À EXPLORAÇÃO	503932813	INFRAESTRUTURAS DE PORTUGAL, S.A	334 900,00 €	72 125,13 €	262 774,87 €		
06030199 - Outros	EFASMUS - Projeito n.º KAL21-SCH-094E22AS / 1502391	TRANSFERÊNCIAS E SUBSÍDIOS À EXPLORAÇÃO	901148644	AGENCIA NACIONAL ERASMUS + EDUCACAO E FORMACAO	796 500,00 €	37 117,60 €	759 382,40 €		
060306 - ESTADO-PARTICIPAÇÃO COMUNITÁRIA EM PROJETOS CO-FINANCIADOS	FEDER	TRANSFERÊNCIAS E SUBSÍDIOS À EXPLORAÇÃO	51098374	AGENCIA PARA O DESENVOLVIMENTO E COESÃO I P	796 500,00 €	110 299,13 €	686 200,87 €		

Tipo de receita	Disposições legais	Finalidade	Entidade beneficiária		Recita prevista	Recita recebida	Recita prevista e não recebida	Devolução de transferências / subsídios ocorrida no exercício	Obs.
			NIF	Nome / designação					
	[1]	[2]			[4]	[5]	[6]=[4]-[5]	[7]	[8]
060306 - ESTADO-PARTICIPAÇÃO COMUNITÁRIA EM PROJECTOS CO-FINANCIADOS	FSE	TRANSFERÊNCIAS E SUBSÍDIOS À EXPLORAÇÃO	500715505	INSTITUTO DE GESTÃO FINANCEIRA DA SEGURANÇA SOCIAL	796 500,00 €	327 485,37 €	469 014,63 €		
060306 - ESTADO-PARTICIPAÇÃO COMUNITÁRIA EM PROJECTOS CO-FINANCIADOS	Programa LIFE da UE, a ELUF	TRANSFERÊNCIAS E SUBSÍDIOS À EXPLORAÇÃO	FR55379716764	ASIS ENERGIE-CITES	796 500,00 €	39 000,00 €	757 500,00 €		
06030799 - OUTRAS	Apoio ao Desenvolvimento de Estratégias de Melhorar a Mobilidade Escolar	TRANSFERÊNCIAS E SUBSÍDIOS À EXPLORAÇÃO	720014786	FSEPT - FUNDO SERVIÇO PÚBLICO TRANSPORTES	1 145 520,00 €	16 991,50 €	1 128 528,50 €		
06030799 - OUTRAS	Fundo Ambiental	TRANSFERÊNCIAS E SUBSÍDIOS À EXPLORAÇÃO	600086992	FUNDO AMBIENTAL	1 145 520,00 €	95 665,88 €	1 049 854,12 €		
06030799 - OUTRAS	INSTITUTO DOS REGISTOS E DO NOTARIADO IP	TRANSFERÊNCIAS E SUBSÍDIOS À EXPLORAÇÃO	500184258	INSTITUTO DOS REGISTOS E DO NOTARIADO IP	1 145 520,00 €	126 384,52 €	1 019 135,48 €		
06030799 - OUTRAS	Lei n.º 82/2023 de 29 de setembro	TRANSFERÊNCIAS E SUBSÍDIOS À EXPLORAÇÃO	508792000	COMUNIDADE INTERMUNICIPAL DO DOURO	1 145 520,00 €	28 817,91 €	1 116 702,09 €		
06030799 - OUTRAS	PORTARIA 128/2022 DE 30 JANEIRO	TRANSFERÊNCIAS E SUBSÍDIOS À EXPLORAÇÃO	501442600	INSTITUTO DO EMPREGO E FORMAÇÃO PROFISSIONAL	1 145 520,00 €	557 544,43 €	587 975,57 €	9 495,13 €	
06030799 - OUTRAS	PORTARIA 161/2011 DE 18 DE ABRIL	TRANSFERÊNCIAS E SUBSÍDIOS À EXPLORAÇÃO	508136644	INSTITUTO DE FINANCIAMENTO DA AGRICULTURA E PISCAS IP	1 145 520,00 €	13 763,85 €	1 131 756,15 €		
06030799 - OUTRAS	Procedido	TRANSFERÊNCIAS E SUBSÍDIOS À EXPLORAÇÃO	600084779	AUTORIDADE TRIBUTÁRIA E ADUANEIRA	1 145 520,00 €	74 391,36 €	1 071 128,64 €		
06050102 - FREGUESIAS	Lei 75/2013, de 12 de setembro	TRANSFERÊNCIAS E SUBSÍDIOS À EXPLORAÇÃO	507050440	FREGUESIA DE COLHADELA	12 600,00 €	444,03 €	12 155,97 €		
06050102 - FREGUESIAS	Lei 75/2013, de 12 de setembro	TRANSFERÊNCIAS E SUBSÍDIOS À EXPLORAÇÃO	507546270	FREGUESIA DE ARROIOS	12 600,00 €	123,62 €	12 476,38 €		
06050102 - FREGUESIAS	Lei 75/2013, de 12 de setembro	TRANSFERÊNCIAS E SUBSÍDIOS À EXPLORAÇÃO	507590503	FREGUESIA DE ANTONHES	12 600,00 €	3 287,16 €	9 312,84 €		
06050102 - FREGUESIAS	Lei 75/2013, de 12 de setembro	TRANSFERÊNCIAS E SUBSÍDIOS À EXPLORAÇÃO	507718070	FREGUESIA DE ABACOS	12 600,00 €	1 117,06 €	11 482,94 €		
06050102 - FREGUESIAS	Lei 75/2013, de 12 de setembro	TRANSFERÊNCIAS E SUBSÍDIOS À EXPLORAÇÃO	509018920	FREGUESIA DE MATEUS	12 600,00 €	639,11 €	11 960,89 €		
06050102 - FREGUESIAS	Lei 75/2013, de 12 de setembro	TRANSFERÊNCIAS E SUBSÍDIOS À EXPLORAÇÃO	51083861	FREGUESIA DE ADOLFE E VILAMINHO DE SAMARDA	12 600,00 €	4 788,40 €	7 811,60 €		
06050102 - FREGUESIAS	Lei 75/2013, de 12 de setembro	TRANSFERÊNCIAS E SUBSÍDIOS À EXPLORAÇÃO	510851139	FREGUESIA DE BORBELE E LAMAS DE OLO	12 600,00 €	103,32 €	12 496,68 €		

[Handwritten signatures and initials in blue ink at the top of the page, including a large signature and several smaller ones.]

Tipo de receita	Disposições legais	Finalidade	Transferências		Receita prevista	Receita recebida	Receita prevista e não recebida	Devolução de transferências / subsídios ocorrida no exercício		Obs.
			NIF	Nome / designação				[6]-(4)-(5)	[7]	
	[1]	[2]			[4]	[5]			[7]	[8]
06050102 - FREGUESIAS	Lei 75/2013, de 12 de setembro	TRANSFERÊNCIAS E SUBSÍDIOS À EXPLORAÇÃO	510838170	FREGUESIA DE MOUCOS E LAMARES	12 600,00 €	532,59 €	12 067,41 €			
06050102 - FREGUESIAS	Lei 75/2013, de 12 de setembro	TRANSFERÊNCIAS E SUBSÍDIOS À EXPLORAÇÃO	510838669	FREGUESIA DE PENA QUINTA E VILA COVA	12 600,00 €	1 331,36 €	11 368,64 €			
06050102 - FREGUESIAS	Lei 75/2013, de 12 de setembro	TRANSFERÊNCIAS E SUBSÍDIOS À EXPLORAÇÃO	510839991	FREGUESIA DE SAO TOME DO CASTELO E JUSTES	17 600,00 €	310,88 €	12 289,12 €			
06050104 - ASSOCIAÇÕES DE MUNICÍPIOS	DECRETO LEI 1-A/2020 DE 03 DE JANEIRO	TRANSFERÊNCIAS E SUBSÍDIOS À EXPLORAÇÃO	508793200	COMUNIDADE INTERMUNICIPAL DO DOURO	266 400,00 €	266 262,96 €	137,04 €			
Total transferências correntes					25 970 145,00 €	25 455 324,11 €	514 820,89 €		9 516,13 €	
Transferências de capital										
10030101 - FUNDO DE EQUILÍBRIO FINANCEIRO	Lei n.º 82/2023 de 29 de dezembro	TRANSFERÊNCIAS E SUBSÍDIOS AO INVESTIMENTO	600035972	DIRECÇÃO-GERAL DAS AUTARQUIAS LOCAIS	1 184 360,00 €	1 184 357,00 €	3,00 €			
10030105 - ARTIGO 35º, Nº 5 DA LEI 75/2013	Lei n.º 82/2023 de 29 de dezembro	TRANSFERÊNCIAS E SUBSÍDIOS AO INVESTIMENTO	600035972	DIRECÇÃO-GERAL DAS AUTARQUIAS LOCAIS	1 514 895,00 €	1 514 699,88 €	0,12 €			
10030199 - OUTROS	Decreto Lei nº 27/2019	TRANSFERÊNCIAS E SUBSÍDIOS AO INVESTIMENTO	600096020	DIRECÇÃO-GERAL DOS ESTABELECIMENTOS ESCOLARES	508 100,00 €	60 000,00 €	448 100,00 €			
100307 - ESTADO-PARTICIPAÇÃO COMUNITÁRIA EM PROJECTOS CO-FINANCIADOS	Aviso N.º 01/C02-001/2021 do PRR	TRANSFERÊNCIAS E SUBSÍDIOS AO INVESTIMENTO	501462068	INSTITUTO DA HABITAÇÃO E DA REABILITAÇÃO URBANA IP	3 193 350,00 €	400 687,74 €	2 792 662,26 €			
100307 - ESTADO-PARTICIPAÇÃO COMUNITÁRIA EM PROJECTOS CO-FINANCIADOS	Aviso N.º 01/C19-001/2021 do PRR	TRANSFERÊNCIAS E SUBSÍDIOS AO INVESTIMENTO	508194509	AGÊNCIA PARA A MODERNIZAÇÃO ADMINISTRATIVA IP	3 193 350,00 €	609 749,59 €	2 583 606,41 €			
100307 - ESTADO-PARTICIPAÇÃO COMUNITÁRIA EM PROJECTOS CO-FINANCIADOS	Aviso N.º 03/C03-002/2022 do PRR	TRANSFERÊNCIAS E SUBSÍDIOS AO INVESTIMENTO	600059930	INR - INSTITUTO NACIONAL PARA A REABILITAÇÃO, IP	3 193 350,00 €	4 468,75 €	3 188 881,25 €			
100307 - ESTADO-PARTICIPAÇÃO COMUNITÁRIA EM PROJECTOS CO-FINANCIADOS	FEDER	TRANSFERÊNCIAS E SUBSÍDIOS AO INVESTIMENTO	510938374	AGÊNCIA PARA O DESENVOLVIMENTO E COESÃO IP	3 193 350,00 €	1 621 235,97 €	1 571 114,03 €			
100307 - ESTADO-PARTICIPAÇÃO COMUNITÁRIA EM PROJECTOS CO-FINANCIADOS	FSE	TRANSFERÊNCIAS E SUBSÍDIOS AO INVESTIMENTO	500715505	INSTITUTO DE GESTÃO FINANCEIRA DA SEGURANÇA SOCIAL	3 193 350,00 €	2 080,90 €	3 191 269,10 €			
100307 - ESTADO-PARTICIPAÇÃO COMUNITÁRIA EM PROJECTOS CO-FINANCIADOS	Plano de Recuperação e Resiliência	TRANSFERÊNCIAS E SUBSÍDIOS AO INVESTIMENTO	600082741	GABINETE DE ESTRATÉGIA, PLANEAMENTO E AVALIAÇÃO CULTURAIS	3 111 000,00 €	25 500,00 €	3 187 500,00 €			

Tipo de receita	Disposições legais	Finalidade	Entidade financeira		Receita prevista	Receita recebida	Receita prevista e não recebida	Devolução de transferências e subsídios ocorrida no exercício	Obs.
			NIF	Nome / designação	[4]	[5]	[6]=[4]-[5]	[7]	
10030895 - OUTRAS	Fundo Ambiental	TRANSFERÊNCIAS E SUBSÍDIOS AO INVESTIMENTO	600086992	FUNDO AMBIENTAL	561 700,00 €	374 130,94 €	187 569,16 €		
10030895 - OUTRAS	Lei n.º 82/2023 de 29 de dezembro	TRANSFERÊNCIAS E SUBSÍDIOS AO INVESTIMENTO	50873200	COMUNIDADE INTERMUNICIPAL DO DOURO	561 700,00 €	76 259,96 €	485 440,04 €		
10030895 - OUTRAS	Plano de Recuperação e Resiliência	TRANSFERÊNCIAS E SUBSÍDIOS AO INVESTIMENTO	600055990	INR - INSTITUTO NACIONAL PARA A REABILITACAO, I.P.	561 700,00 €	10 022,66 €	551 607,34 €		
10030895 - OUTRAS	Requalificação da viação do Parque Florestal de Vila Real	TRANSFERÊNCIAS E SUBSÍDIOS AO INVESTIMENTO	510340647	INSTITUTO DA CONSERVACAO DA NATUREZA E DAS FLORESTAS, I.P.	561 700,00 €	100 000,00 €	461 700,00 €		
Total transferências de capital					6 962 205,00 €	5 984 263,27 €	977 941,73 €		
Subsídios					32 932 350,00 €	31 439 587,38 €	1 492 762,62 €		





AMV
 Mota
 JMB

[illegible]

EMPRESA		CONTRATO				COMUNICAÇÃO AO TC (DATA)				PAGAMENTOS NO PERÍODO (R\$)				PAGAMENTOS ACUMULADOS (R\$)				Código de Matrícula no Base de Dados	Obs.			
NUPC	Descrição	Tipo	Objeto	Data	Valor do Contrato	Preço Contratual	Prazo de Execução (Mês)	Proc. Orç.	Mod. Adm.	Contratos em andamento	Contratos COVID-19	Nº de Pag.	Data	Trabalhos executados	Parcelas de Pagamento	Trabalhos de serviços complementares	Trabalhos de manutenção e conservação			Outros trabalhos, inclusive em outras modalidades	Total	
000472069	HESIO PRINTING & IMAGEM, S.A.	E	15/2024 - Contratação de empresa para execução de manutenção e reparação de equipamentos de informática e periféricos em 02 (dois) pontos de atendimento ao público, no bairro de São Mateus, no município de São Mateus, no Estado de Pernambuco - Lote 1 - retiro de preço	04/12/2024	225.304,50 €	225.304,50 €	30/12/2024	CPN	N				17/12/2024	97.797,20 €	97.797,20 €				97.797,20 €	7.247.646,20 €		
500435784	CAHORI CAHORI AUTOMATIZADO DOS SANTOS FILIOS, LDP	E	27/2023 - Realização de manutenção e obras de melhoria em 02 (dois) pontos de iluminação pública, no bairro de São Mateus, no município de São Mateus, no Estado de Pernambuco - Lote 1 - retiro de preço	26/11/2024	80.850,38 €	80.850,38 €	30/12/2024	CPN	N				20/12/2024	84.853,33 €	84.853,33 €				84.853,33 €	84.853,33 €	0000000	
500023517	SOC. INVERMET-00985 PUBLICAS DE ANTONIO NOBRE DOS SANTOS, S.A.	E	26/2023 - Realização de manutenção e obras de melhoria em 02 (dois) pontos de iluminação pública, no bairro de São Mateus, no município de São Mateus, no Estado de Pernambuco - Lote 1 - retiro de preço	06/09/2024	3.165,24 €	3.165,24 €	30/12/2024	CPN	R				30/09/2024	3.355,44 €	3.355,44 €				3.355,44 €	3.355,44 €	5.274.022,30 €	
500427112	SOC. PORTUGUESA DE CONSULTORIA E ENGENHARIA CIVIL S.A.	E	04/2024 - Adesão para a implantação de uma rede de drenagem pluvial no bairro de São Mateus, no município de São Mateus, no Estado de Pernambuco - Lote 1 - retiro de preço	14/07/2024	19.950,00 €	23.985,60 €	30/12/2024	AD					16/07/2024	11.992,50 €	11.992,50 €				11.992,50 €	11.992,50 €	6.000,00 €	
513173700	GRUPA CEMASOLUÇÃO DE ENGENHARIA S.A.	S	03/2024 - Serviço de manutenção e reparação de rede elétrica em 02 (dois) pontos de iluminação pública, no bairro de São Mateus, no município de São Mateus, no Estado de Pernambuco - Lote 1 - retiro de preço	20/07/2024	3.365.506,25 €	4.115.985,08 €	30/12/2024		N				24/06/2024	1.210.612,95 €	1.210.612,95 €				1.210.612,95 €	1.210.612,95 €	0000000	
514950220	CACATAS FIBRIFICADAS UNIVERSAL LDA	S	04/2024 - Serviço de manutenção e reparação de rede elétrica em 02 (dois) pontos de iluminação pública, no bairro de São Mateus, no município de São Mateus, no Estado de Pernambuco - Lote 1 - retiro de preço	06/02/2024	27.374,39 €	29.017,48 €	30/12/2024	CPN	N				06/02/2024	28.017,48 €	28.017,48 €				28.017,48 €	28.017,48 €	0000000	
514950200	CACATAS FIBRIFICADAS UNIVERSAL LDA	S	04/2024 - Serviço de manutenção e reparação de rede elétrica em 02 (dois) pontos de iluminação pública, no bairro de São Mateus, no município de São Mateus, no Estado de Pernambuco - Lote 1 - retiro de preço	06/02/2024	120.185,71 €	127.486,27 €	30/12/2024	CPN	N				21/10/2024	127.486,27 €	127.486,27 €				127.486,27 €	127.486,27 €	0000000	
513552339	Decol Paralela - Permuta Imobiliária, S.A.	X	04/2024 - Realização de projeto de arquitetura e engenharia para a construção de um edifício residencial no bairro de São Mateus, no município de São Mateus, no Estado de Pernambuco - Lote 1 - retiro de preço	25/07/2024	34.391.500,00 €	24.391.500,00 €	30/12/2024	X	N				16/06/2024	2.438.150,00 €	2.438.150,00 €				2.438.150,00 €	2.438.150,00 €	0000000	
500386539	BRICANTEL - CDM MATERIAL DE CONSTRUÇÃO E REFORMA, S.A.	E	09/2024 - Contratação de Parque de estacionamento no bairro de São Mateus, no município de São Mateus, no Estado de Pernambuco - Lote 1 - retiro de preço	31/07/2024	29.833,17 €	31.731,28 €	30/12/2024	CP					31/07/2024	137.406,57 €	137.406,57 €				137.406,57 €	137.406,57 €	0000000	
514481381	FERRERA CONSTRUÇÃO E REFORMA, S.A.	E	12/2024 - Realização de projeto de arquitetura e engenharia para a construção de um edifício residencial no bairro de São Mateus, no município de São Mateus, no Estado de Pernambuco - Lote 1 - retiro de preço	05/11/2024	28.520,00 €	21.772,40 €	30/12/2024	CP	N				05/11/2024	2.438.150,00 €	2.438.150,00 €				2.438.150,00 €	2.438.150,00 €	0000000	
514670882	ESSE ESTACONSTRUTORA DE VILA REAL, S.A.	S	01/2024 - Realização de projeto de arquitetura e engenharia para a construção de um edifício residencial no bairro de São Mateus, no município de São Mateus, no Estado de Pernambuco - Lote 1 - retiro de preço	06/12/2024	49.888,88 €	60.288,40 €	30/12/2024	CPN	T				06/12/2024								0000000	
500386520	ESCONSTRUTORA E LDO, LDA	E	18/2024 - Realização de projeto de arquitetura e engenharia para a construção de um edifício residencial no bairro de São Mateus, no município de São Mateus, no Estado de Pernambuco - Lote 1 - retiro de preço	06/12/2024	64.200,00 €	70.703,20 €	30/12/2024	CP	N				06/12/2024								7.154.946,00 €	

ENTIDADE		CONTRATO					PAGAMENTOS NO PERÍODO (€)										PAGAMENTOS ACUMULADOS (€)						
NIFC	Entidade/Projeto	Tipo	Objeto	Data	Valor do Contrato	Preço Comercial	Prazo de Execução	Estado de Execução (Risco)	Preç. Cr.	Moeda	Comunicação ao TC (BATA)	Visto do Tribunal de Contas		Trabalhos Normais		Resolução de Preços	Trabalhos / fornecimentos complement.	Trabalhos de manutenção de erro e omissões	Outros trabalhos, materiais ou serviços	Total	Código de Identificação no Balcão	Obs.	
											Lei nº 17/2015	Comunicação adicional	Comunicação COVID-19	Nº 2	Data								
51715292	RAF VEGETAL UNIVERSAL, Lda	E	51715292 - "Crescimento de plantas em vasos e vasos de plástico" - Trabalho de manutenção de vasos e vasos de plástico	10/12/2024	228.400,00 €	228.094,00 €	31/12/2024	10/12/2024	CPN	N											7 213 966,89 €		
51715293	RAF VEGETAL UNIVERSAL, Lda	E	51715293 - "Crescimento de plantas em vasos e vasos de plástico" - Trabalho de manutenção de vasos e vasos de plástico	20/12/2024	148.000,00 €	137.720,00 €	10/12/2024	10/12/2024	CPN	N											0000000		
51715294	RAF VEGETAL UNIVERSAL, Lda	E	51715294 - "Crescimento de plantas em vasos e vasos de plástico" - Trabalho de manutenção de vasos e vasos de plástico	20/12/2024	80.767,84 €	85.516,00 €	10/12/2024	10/12/2024	CPN	N											7 189 952,00 €		
51715295	RAF VEGETAL UNIVERSAL, Lda	E	51715295 - "Crescimento de plantas em vasos e vasos de plástico" - Trabalho de manutenção de vasos e vasos de plástico	20/12/2024	79.413,13 €	84.177,90 €	31/12/2024	06/03/2024	N	N											5 102 336,00 €		
51715296	RAF VEGETAL UNIVERSAL, Lda	E	51715296 - "Crescimento de plantas em vasos e vasos de plástico" - Trabalho de manutenção de vasos e vasos de plástico	10/12/2024	46.470,60 €	49.180,14 €	31/12/2024	04/12/2024	CPN	N											49 559,14 €		
51715297	RAF VEGETAL UNIVERSAL, Lda	E	51715297 - "Crescimento de plantas em vasos e vasos de plástico" - Trabalho de manutenção de vasos e vasos de plástico	13/01/2025	11.350,00 €	13.900,00 €	31/12/2024	11/04/2024	CP	N											13 980,50 €		
51715298	RAF VEGETAL UNIVERSAL, Lda	B	51715298 - "Crescimento de plantas em vasos e vasos de plástico" - Trabalho de manutenção de vasos e vasos de plástico	29/05/2024	18.726,51 €	20.085,36 €	31/12/2024	29/05/2024	AD	N											23 133,36 €		
51715299	RAF VEGETAL UNIVERSAL, Lda	B	51715299 - "Crescimento de plantas em vasos e vasos de plástico" - Trabalho de manutenção de vasos e vasos de plástico	23/06/2024	25.115,00 €	30.891,48 €	31/12/2024	21/06/2024	CP	N											30 891,48 €		
51715300	RAF VEGETAL UNIVERSAL, Lda	B	51715300 - "Crescimento de plantas em vasos e vasos de plástico" - Trabalho de manutenção de vasos e vasos de plástico	18/07/2024	33.882,00 €	41.836,50 €	31/12/2024	16/07/2024	CP	N											41 836,50 €		
51715301	RAF VEGETAL UNIVERSAL, Lda	B	51715301 - "Crescimento de plantas em vasos e vasos de plástico" - Trabalho de manutenção de vasos e vasos de plástico	23/10/2024	13.566,24 €	16.885,86 €	31/12/2024	23/10/2024	CP	N											7 047,76 €		
51715302	RAF VEGETAL UNIVERSAL, Lda	B	51715302 - "Crescimento de plantas em vasos e vasos de plástico" - Trabalho de manutenção de vasos e vasos de plástico	26/09/2024	14.433,10 €	17.752,71 €	31/12/2024	21/09/2024	CP	N											17 752,71 €		
51715303	RAF VEGETAL UNIVERSAL, Lda	B	51715303 - "Crescimento de plantas em vasos e vasos de plástico" - Trabalho de manutenção de vasos e vasos de plástico	06/11/2024	93.913,19 €	48.008,05 €	31/12/2024	06/11/2024	CP	N											48 008,05 €		
51715304	RAF VEGETAL UNIVERSAL, Lda	B	51715304 - "Crescimento de plantas em vasos e vasos de plástico" - Trabalho de manutenção de vasos e vasos de plástico	06/11/2024	93.913,19 €	48.008,05 €	31/12/2024	06/11/2024	CP	N											48 008,05 €		

ENTRADA		CONTRATO				PAGAMENTOS NO PERÍODO (R\$)				PAGAMENTOS ACUMULADOS (R\$)				Código de identificação no Banco Gov		Obs.				
NUPC	Descrição	Tipo	Objeto	Data	Valor do Contrato	Preço Contratual	Prazo de Execução (Mês)	Previd. Ctr.	Mens. Adm.	MÊS DO PAGAMENTO - TRIBUNAL DE CONTAS			Data			Trabalhos executados	Trabalhos em andamento	Trabalhos a serem executados	Total	Total
										Letra	Contas adicionais	Contas adicionais	Contas adicionais	Contas adicionais	Contas adicionais	Contas adicionais	Contas adicionais	Contas adicionais	Contas adicionais	Contas adicionais
300974227	DETAQUE VIRTUAL - SISTEMAS TECNOLÓGICA	B	04/2024 - Aquisição de equipamento tecnológico - 16 unidades	24/04/2024	18.346,00 €	22.558,20 €	31/12/2024	AD	N										22.558,20 €	6.997.296,00 €
51039332	MICRODIBO - INOVAÇÃO E CRIATIVIDADE	B	01/2024 - Fornecimento e instalação de parafusos de bicicletas	20/01/2024	7.677,97 €	9.443,90 €	31/12/2024	AD	N										9.443,90 €	7.029.190,00 €
50295411	RUI VAZ E SANTOS COMÉRCIO DE TINTAS, LDA	B	08/2024 - Aquisição de tintas e componentes para a pintura de fachada de edifícios municipais	24/06/2024	24.539,68 €	30.185,82 €	31/12/2024	CP	N										30.185,82 €	7.130.346,00 €
50306793	PRAMOS SUEMAS, SA	B	02/2024 - Aquisição de material para a realização de atividades de segurança necessária para o 3.º Fórum Internacional de Vila Real	27/01/2024	55.574,00 €	68.356,02 €	31/12/2024	CP	N										68.356,02 €	7.208.654,00 €
50420882	MANUTENÇÃO E REPARAÇÃO DE EQUIPAMENTOS DE INFORMÁTICA, SA	B	10/2024 - Manutenção e reparação de equipamentos de informática	14/12/2024	18.937,77 €	22.290,74 €	31/12/2024	AD											0000000	
51451529	MARENGE E ARTESANATO COMÉRCIO ARTESANAL PAREIRA, LDA	B	07/2024 - Procedimento para aquisição de material necessário para a realização de atividades de segurança necessária para o 3.º Fórum Internacional de Vila Real	18/12/2024	2.294,00 €	2.747,82 €	31/12/2024	CP	N										2.747,82 €	7.360.708,00 €
51451529	MARENGE E ARTESANATO COMÉRCIO ARTESANAL PAREIRA, LDA	B	07/2024 - Procedimento para aquisição de material necessário para a realização de atividades de segurança necessária para o 3.º Fórum Internacional de Vila Real	18/12/2024	1.798,00 €	2.211,54 €	31/12/2024	CP	N										2.211,54 €	7.362.919,54 €
51451529	MARENGE E ARTESANATO COMÉRCIO ARTESANAL PAREIRA, LDA	B	07/2024 - Procedimento para aquisição de material necessário para a realização de atividades de segurança necessária para o 3.º Fórum Internacional de Vila Real	18/12/2024	11.273,20 €	13.987,56 €	31/12/2024	CP	N										13.987,56 €	7.376.907,10 €
56007265	SCHULKE LUMINACAO, SA	B	10/2024 - Fornecimento de luminárias LED para a iluminação das salas de aula do 1.º e 2.º graus da Escola Municipal de Vila Real	18/12/2024	63.840,00 €	78.533,20 €	31/12/2025	CPM	N										0000000	
51451529	MARENGE E ARTESANATO COMÉRCIO ARTESANAL PAREIRA, LDA	B	03/2024 - Procedimento para aquisição de material necessário para a realização de atividades de segurança necessária para o 3.º Fórum Internacional de Vila Real	26/12/2024	258,00 €	312,42 €	31/12/2024	CP											312,42 €	7.380.219,52 €
56428516	CONFERENCIAL - CONFERÊNCIA DE ENFERMAGEM, SA	B	06/2023 - Encargos de conferência de enfermagem	15/03/2024	1.365,38 €	1.447,30 €	31/12/2024	CPM	R										1.447,30 €	0000000
50544871	EDUARDA - ENFERMAGEM E CONTRAÇÃO SA	B	03/2024 - Encargos de enfermagem	05/02/2024	63.544,77 €	69.857,44 €	31/12/2024	CPM	T										69.857,44 €	0000000

ENTIDADE		CONTRATO				PAGAMENTOS NO PERÍODO (€)										PAGAMENTOS ACUMULADOS (€)				Código de identificação no SIAF-GOV	Obs.	
NºPC	Descrição	Tipo	Objeto	Data	Valor do Contrato	Preço Contratual	Prazo de Execução	Preço: Ctr.	Muni. Adj.	COMUNICAÇÃO AO TC (ART. 10, III, da Lei nº 8.242/2012)		VISTO DO DEPTO. DE CONTAS		Data do Pagamento - Início de execução financeira	Trabalhos Normais	Revisão de Preços	Trabalhos / serviços / Remanejamentos complementares	Trabalhos de suprimento de bens e materiais	Outros trabalhos, de bens e materiais, serviços, a menos			Total
514842025	Sequencia de obras de melhoramento de infraestrutura de saneamento em habitações populares - Lote 1 - Serra Nova	E	388/2014 - Sequencia de obras de melhoramento de infraestrutura de saneamento em habitações populares - Lote 1 - Serra Nova	02/09/2024	0 715,18 €	0 715,18 €	31/12/2024	CP						06/11/2024	0 715,18 €						0 715,18 €	7 205 332,09 €
514829643	CAVALHO & ROMEIRA, CONSTITUIÇÃO CIVIL, Lda	E	388/2014 - Sequencia de obras de melhoramento de infraestrutura de saneamento em habitações populares - Lote 2 - 24%	02/09/2024	0 715,18 €	0 715,18 €	31/12/2024	CP	N					29/10/2024	0 715,18 €						0 715,18 €	7 205 332,09 €
514829643	CAVALHO & ROMEIRA, CONSTITUIÇÃO CIVIL, Lda	E	388/2014 - Sequencia de obras de melhoramento de infraestrutura de saneamento em habitações populares - Lote 3 - 24%	02/09/2024	11 315,12 €	11 315,12 €	31/12/2024	CP						29/10/2024	10 488,28 €						10 488,28 €	7 205 332,09 €
514829643	CAVALHO & ROMEIRA, CONSTITUIÇÃO CIVIL, Lda	E	388/2014 - Sequencia de obras de melhoramento de infraestrutura de saneamento em habitações populares - Lote 4 - 24%	02/09/2024	9 548,90 €	9 548,90 €	31/12/2024	CP						29/10/2024	8 548,90 €						8 548,90 €	7 205 332,09 €
514829643	CAVALHO & ROMEIRA, CONSTITUIÇÃO CIVIL, Lda	E	388/2014 - Sequencia de obras de melhoramento de infraestrutura de saneamento em habitações populares - Lote 5 - 24%	02/09/2024	5 778,88 €	5 778,88 €	31/12/2024	CPM						02/09/2024							0000000	0000000
514829643	CAVALHO & ROMEIRA, CONSTITUIÇÃO CIVIL, Lda	E	388/2014 - Sequencia de obras de melhoramento de infraestrutura de saneamento em habitações populares - Lote 6 - 24%	02/09/2024	6 212,12 €	6 212,12 €	31/12/2024							02/09/2024							0000000	0000000
514829643	CAVALHO & ROMEIRA, CONSTITUIÇÃO CIVIL, Lda	E	388/2014 - Sequencia de obras de melhoramento de infraestrutura de saneamento em habitações populares - Lote 7 - 24%	02/09/2024	7 015,50 €	7 015,50 €	31/12/2024	CP	N					02/09/2024							0000000	0000000
514829643	CAVALHO & ROMEIRA, CONSTITUIÇÃO CIVIL, Lda	E	388/2014 - Sequencia de obras de melhoramento de infraestrutura de saneamento em habitações populares - Lote 8 - 24%	02/09/2024	6 879,27 €	6 879,27 €	31/12/2024	CP	N					02/09/2024							0000000	0000000
514829643	CAVALHO & ROMEIRA, CONSTITUIÇÃO CIVIL, Lda	E	388/2014 - Sequencia de obras de melhoramento de infraestrutura de saneamento em habitações populares - Lote 9 - 24%	02/09/2024	6 879,27 €	6 879,27 €	31/12/2024	CP	N					02/09/2024							0000000	0000000
514829643	CAVALHO & ROMEIRA, CONSTITUIÇÃO CIVIL, Lda	E	388/2014 - Sequencia de obras de melhoramento de infraestrutura de saneamento em habitações populares - Lote 10 - 24%	02/09/2024	17 370,98 €	17 370,98 €	31/12/2024	CP	N					02/09/2024							0000000	0000000
514829643	CAVALHO & ROMEIRA, CONSTITUIÇÃO CIVIL, Lda	E	388/2014 - Sequencia de obras de melhoramento de infraestrutura de saneamento em habitações populares - Lote 11 - 24%	02/09/2024	76 515,20 €	76 515,20 €	31/12/2024	CP						06/11/2024	76 515,20 €						76 515,20 €	7 205 332,09 €
514829643	CAVALHO & ROMEIRA, CONSTITUIÇÃO CIVIL, Lda	E	388/2014 - Sequencia de obras de melhoramento de infraestrutura de saneamento em habitações populares - Lote 12 - 24%	02/09/2024	50 387,00 €	50 387,00 €	31/12/2024	CPM						20/09/2024							0000000	0000000
514829643	CAVALHO & ROMEIRA, CONSTITUIÇÃO CIVIL, Lda	E	388/2014 - Sequencia de obras de melhoramento de infraestrutura de saneamento em habitações populares - Lote 13 - 24%	02/09/2024	205 050,00 €	205 050,00 €	31/12/2024	CPM						02/09/2024							7 277 114,00 €	7 277 114,00 €
514829643	CAVALHO & ROMEIRA, CONSTITUIÇÃO CIVIL, Lda	E	388/2014 - Sequencia de obras de melhoramento de infraestrutura de saneamento em habitações populares - Lote 14 - 24%	02/09/2024	34 008,00 €	34 008,00 €	31/12/2024	CP	N					02/09/2024							7 188 388,00 €	7 188 388,00 €
514829643	CAVALHO & ROMEIRA, CONSTITUIÇÃO CIVIL, Lda	E	388/2014 - Sequencia de obras de melhoramento de infraestrutura de saneamento em habitações populares - Lote 15 - 24%	02/09/2024	15 500,00 €	15 500,00 €	31/12/2024	AD	N					29/10/2024							0000000	0000000
514829643	CAVALHO & ROMEIRA, CONSTITUIÇÃO CIVIL, Lda	E	388/2014 - Sequencia de obras de melhoramento de infraestrutura de saneamento em habitações populares - Lote 16 - 24%	02/09/2024	486 486,48 €	486 486,48 €	31/12/2024	CPM	N					02/09/2024							0000000	0000000

ENTIDADE		CONTRATO				COMUNICAÇÃO AO TC (DATA)				VISTO DO TITULAR DO CONTRATO				PAGAMENTOS NO PERÍODO (R)						PAGAMENTOS ACUMULADOS (Q)						Obs
MUNIC	Descrição	Tipo	Objeto	Data	Valor do Contrato	Preço Contratual	Fórmula de Cálculo (Fórmula)	Proc. Ctr.	Mod. Ad.	Contratos adicionais			Contratos COVID-19			Trabalhos Normais	Requisição de Projetos	Trabalhos / fornecimentos complementares	Trabalhos de suprimento de bens e materiais	Outros trabalhos, materiais, serviços e demais	Total	Trabalhos de suprimento de bens e materiais	Outros trabalhos, materiais, serviços e demais	Total	Código de identificação no Mestrado	
										Lei nº	Contratos adicionais	Contratos COVID-19	Lei nº	Contratos COVID-19	Lei nº											Contratos COVID-19
500505108	ARQUITETURA E PLANEJAMENTO URB	S	15/04/2024	15/04/2024	49.300,00 €	51.377,00 €	15/04/2024	CP	N				09/11/2024	18.413,10 €							18.413,10 €			6599.923,00 €		
500505109	ARQUITETURA E PLANEJAMENTO URB	S	15/04/2024	15/04/2024	18.900,00 €	20.477,00 €	15/04/2024	AD					09/11/2024	7.363,10 €							7.363,10 €			6599.900,00 €		
500505107	ARQUITETURA E PLANEJAMENTO URB	S	22/04/2024	22/04/2024	6.977,00 €	8.592,00 €	22/04/2024	CP	N				04/07/2024	8.592,00 €							8.592,00 €			6593.974,00 €		
200700010	CAVALHO DA COSTA, CARLOS ALBERTO	S	08/05/2024	08/05/2024	19.800,00 €	19.800,00 €	08/05/2024	AD	N				17/06/2024	13.200,00 €							13.200,00 €			7043.979,00 €		
222013308	BRAND MULLER VERINA DUES	S	08/05/2024	08/05/2024	19.800,00 €	19.800,00 €	08/05/2024	AD	N				17/06/2024	13.200,00 €							13.200,00 €			7046.980,00 €		
200504473	MARCELO HENRIQUE	S	08/05/2024	08/05/2024	19.800,00 €	19.800,00 €	08/05/2024	AD					17/06/2024	13.200,00 €							13.200,00 €			7043.981,00 €		
500505106	CAVALHO DA COSTA, CARLOS ALBERTO	S	22/05/2024	22/05/2024	64.487,40 €	79.319,50 €	22/05/2024	CP	N				17/12/2024	79.319,50 €							79.319,50 €			8995.900,00 €		
515800701	BRUNO CARLOS	S	27/05/2024	27/05/2024	5.900,00 €	7.257,00 €	27/05/2024	CP					14/07/2024	7.257,00 €							7.257,00 €			7048.936,00 €		
510007371	BRUNO CARLOS	S	10/06/2024	10/06/2024	23.300,00 €	23.300,00 €	10/06/2024	AD					17/12/2024	19.864,50 €							19.864,50 €			7020.790,00 €		
510700007	BRUNO CARLOS	S	05/06/2024	05/06/2024	71.610,00 €	84.412,40 €	05/06/2024	CP					04/07/2024	44.380,30 €							44.380,30 €			7033.900,00 €		
147045104	ANILABELLA COSTA	S	27/06/2024	27/06/2024	19.930,00 €	19.930,00 €	27/06/2024	AD	N				09/11/2024	4.550,00 €							4.550,00 €			7130.959,00 €		
500505105	REALINHA - SOCIEDADE	S	02/07/2024	02/07/2024	23.300,00 €	23.300,00 €	02/07/2024	AD	N				14/07/2024	10.179,06 €							10.179,06 €			7140.987,00 €		
140000000	REALINHA - SOCIEDADE	S	02/07/2024	02/07/2024	14.468,00 €	14.468,00 €	02/07/2024	CP	N				20/07/2024	5.550,34 €							5.550,34 €			7240.943,00 €		
500505104	REALINHA - SOCIEDADE	S	02/07/2024	02/07/2024	5.550,00 €	5.550,00 €	02/07/2024	CP	N				20/07/2024	2.098,80 €							2.098,80 €			7205.940,00 €		
179999975	ANTONIO HELENO LOPES	S	04/08/2024	04/08/2024	13.227,00 €	13.227,00 €	04/08/2024	CP	N				09/11/2024	5.177,04 €							5.177,04 €			7204.915,00 €		
179999975	ANTONIO HELENO LOPES	S	07/08/2024	07/08/2024	7.000,00 €	7.000,00 €	07/08/2024	CP					25/11/2024	2.798,40 €							2.798,40 €			7213.905,00 €		
510505107	REALINHA - SOCIEDADE	S	04/08/2024	04/08/2024	13.075,00 €	13.075,00 €	04/08/2024	CP	N				20/07/2024	4.827,24 €							4.827,24 €			7211.988,00 €		

EMPRESA		CONTRATO							PAGAMENTOS NO PERÍODO (R)										PAGAMENTOS REALIZADOS (R)							
R/Nº	Denominação	Tipo	Objeto	Data	Valor do Contrato	Preço Contratual	Prazo de Execução	Início de Execução (Data)	Proc. Ctr.	Mód. Adm.	COMUNICAÇÃO AO TC (DATA)			VISTO DO TRIBUNAL DE CONTAS		Data do Pagamento - Início de processo financeiro	Trabalhos Normais	Resultado de Preços	Trabalhos / Execução complementar	Trabalhos de manutenção de obras e serviços	Outros trabalhos, incluindo os trabalhos a menor	Total	Cursos trabalhistas, incluindo os trabalhos a menor	Total	Código de identificação no Sis-Dev	
											Lei nº 8.112/90	Art. 113, inciso I	Art. 113, inciso II	Art. 113, inciso III	Art. 113, inciso IV											
51705384	REPUBLICO DAS EMPRESAS S.A.	S	14/02/2024 - Aquisição de serviços de manutenção predial de água quente para o prédio da Rua do Comércio, nº 11, no bairro de Santa Rosa, no município de São Paulo, SP.	04/02/2024	R\$ 7.301,25	50.946,20	02/08/2024	02/08/2024	CP	N						12/11/2024	2.163,42					2.163,42		2.163,42	7.238.941,00	
50010985	ESTRELA BRANCA & ASSOCIADOS, S.A.	S	14/02/2024 - Aquisição de serviços de manutenção predial de água quente para o prédio da Rua do Comércio, nº 11, no bairro de Santa Rosa, no município de São Paulo, SP.	17/09/2024	R\$ 19.800,00	31.807,20	30/09/2024	30/09/2024	AD							30/12/2024	20.338,00					20.338,00		20.338,00	238.195,00	
23546812	PERCISO ARQUITECTURA DE INTERIORES E DESENHO, S.A.	S	14/02/2024 - Aquisição de serviços de manutenção predial de água quente para o prédio da Rua do Comércio, nº 11, no bairro de Santa Rosa, no município de São Paulo, SP.	23/09/2024	R\$ 16.120,00	31.713,20	30/09/2024	30/09/2024	CP	N						21/11/2024	3.840,88					3.840,88		3.840,88	7.240.815,00	
50295990	FCC ENGENHARIA PORTUGUESA, S.A.	S	17/02/2024 - Aquisição de serviços de manutenção predial de água quente para o prédio da Rua do Comércio, nº 11, no bairro de Santa Rosa, no município de São Paulo, SP.	26/02/2024	R\$ 22.075,77	31.877,20	30/09/2024	30/09/2024	CPV	N						16/04/2024	22.075,77					22.075,77		22.075,77	0000000	
51350021	BRISA OBRAS E SERVIÇOS, S.A.	S	14/02/2024 - Aquisição de serviços de manutenção predial de água quente para o prédio da Rua do Comércio, nº 11, no bairro de Santa Rosa, no município de São Paulo, SP.	26/09/2024	R\$ 9.838,30	31,11/2024	26/09/2024	26/09/2024	CP							25/11/2024	3.638,30					3.638,30		3.638,30	7.239.555,00	
21689872	SISMA DE MATOS GONÇALVES	S	14/02/2024 - Aquisição de serviços de manutenção predial de água quente para o prédio da Rua do Comércio, nº 11, no bairro de Santa Rosa, no município de São Paulo, SP.	26/09/2024	R\$ 3.300,00	31,11/2024	26/09/2024	26/09/2024	AD	N						03/12/2024	3.300,00					3.300,00		3.300,00	7.274.658,00	
50285423	BRANCO PORTUGAL HOLIMEX, UNIVERSAL LUM & COMMODITY	S	14/02/2024 - Aquisição de serviços de manutenção predial de água quente para o prédio da Rua do Comércio, nº 11, no bairro de Santa Rosa, no município de São Paulo, SP.	31/07/2024	R\$ 41.205,00	31,11/2024	31/07/2024	31/07/2024	AD							27/11/2024	41.205,00					41.205,00		41.205,00	7.260.130,00	
50043772	NOVA SERRAVALLE SERVIÇOS DE LIMPEZA, S.A.	S	14/02/2024 - Aquisição de serviços de manutenção predial de água quente para o prédio da Rua do Comércio, nº 11, no bairro de Santa Rosa, no município de São Paulo, SP.	26/09/2024	R\$ 4.384,34	31,11/2024	26/09/2024	26/09/2024	CP	N						17/12/2024	4.384,34					4.384,34		4.384,34	7.255.748,00	
50481340	WAVECOM SOLUÇÕES S.A.	S	17/02/2024 - Contratação de manutenção de rede Wi-Fi no prédio da Rua do Comércio, nº 11, no bairro de Santa Rosa, no município de São Paulo, SP.	07/11/2024	R\$ 13.770,00	31,11/2024	08/11/2024	08/11/2024	AD							08/12/2024	13.770,00					13.770,00		13.770,00	7.247.980,00	
50675823	LUSTRE CONSULTORIA E ENGENHARIA, S.A.	S	17/02/2024 - Contratação de serviços de manutenção de rede Wi-Fi no prédio da Rua do Comércio, nº 11, no bairro de Santa Rosa, no município de São Paulo, SP.	17/12/2024	R\$ 40.071,25	31,11/2024	21/12/2024	21/12/2024	CPV	N						19/12/2024	40.071,25					40.071,25		40.071,25	7.273.421,00	
50218805	CRISOL - CRIAÇÃO DE ESPETÁCULOS ARQUITECTURA E ENGENHARIA, S.A.	S	17/02/2024 - Contratação de serviços de manutenção de rede Wi-Fi no prédio da Rua do Comércio, nº 11, no bairro de Santa Rosa, no município de São Paulo, SP.	27/09/2024	R\$ 115.375,00	31,11/2024	27/09/2024	27/09/2024	AD							26/09/2024	5.381,25					5.381,25		5.381,25	7.206.028,00	
50807870	CARLOS MANUELA COSTA LIMA	S	17/02/2024 - Contratação de serviços de manutenção de rede Wi-Fi no prédio da Rua do Comércio, nº 11, no bairro de Santa Rosa, no município de São Paulo, SP.	04/01/2024	R\$ 11.000,00	31,11/2024	04/01/2024	04/01/2024	AD							22/07/2024	13.628,48					13.628,48		13.628,48	0000000	
51355108	ANTONIO JORGE ARCANJO FERNANDES	S	14/02/2024 - Contratação de serviços de manutenção de rede Wi-Fi no prédio da Rua do Comércio, nº 11, no bairro de Santa Rosa, no município de São Paulo, SP.	04/01/2024	R\$ 11.000,00	31,11/2024	04/01/2024	04/01/2024	AD	N						04/01/2024									0000000	
50645270	LIO FIANOS ARQUITECTURA, S.A.	S	14/02/2024 - Contratação de serviços de manutenção de rede Wi-Fi no prédio da Rua do Comércio, nº 11, no bairro de Santa Rosa, no município de São Paulo, SP.	04/01/2024	R\$ 4.800,00	31,11/2024	04/01/2024	04/01/2024	AD	N						27/07/2024	10.132,08					10.132,08		10.132,08	7.083.734,00	
50005884	EDUARDO - CERTIFICADO E ANALISAS, S.A.	S	14/02/2024 - Contratação de serviços de manutenção de rede Wi-Fi no prédio da Rua do Comércio, nº 11, no bairro de Santa Rosa, no município de São Paulo, SP.	06/04/2024	R\$ 4.800,00	31,11/2024	06/04/2024	06/04/2024	CP	N						14/07/2024	18.085,00					18.085,00		18.085,00	0000000	
50524546	SILVIO CESAR TRANSPORTES E SERVIÇOS, S.A.	S	14/02/2024 - Contratação de serviços de manutenção de rede Wi-Fi no prédio da Rua do Comércio, nº 11, no bairro de Santa Rosa, no município de São Paulo, SP.	09/04/2024	R\$ 15.500,00	31,11/2024	09/04/2024	09/04/2024	CP	N						27/06/2024	19.865,00					19.865,00		19.865,00	0000000	
50937220	COMUNICAR S.A.	S	14/02/2024 - Contratação de serviços de manutenção de rede Wi-Fi no prédio da Rua do Comércio, nº 11, no bairro de Santa Rosa, no município de São Paulo, SP.	09/04/2024	R\$ 15.500,00	31,11/2024	09/04/2024	09/04/2024	AD	N						27/06/2024	19.865,00					19.865,00		19.865,00	0000000	

RELAÇÃO DOS FUNCIONÁRIOS EM SITUAÇÃO DE ACUMULAÇÃO DE FUNÇÕES

MUNICÍPIO DE VILA REAL

GERÊNCIA DE 01 DE JANEIRO A 31 DE DEZEMBRO DE 2024

Nome	Situação na Entidade			Cargos acumulados (Funções Públicas e/ou privadas)		
	Cargo ou Função	Data do Provimento	Forma do Provimento	Cargo ou Função	Regime de Acumulação	Data do Despacho de aut.
Ana Mafalda Figueiredo Gonçalves Vaz de Carvalho	Chefe de Divisão	01/02/2024	Comissão de Serviço	Formação/Vendas	Privado	04/06/2024
Ana Sofia da Silva Leite	Técnico Superior	03/06/2024	CTFP Tempo Indeterminado	Design Gráfico	Privado	19/09/2024
Amílcar Ricardo da Silva Ferreira	Coordenador de Serviços	06/09/2011	Comissão de Serviço	Formador/Treinador de Futebol	Privado	03/05/2024
Ana Luísa Alves Morgado	Técnico Superior	14/02/2022	CTFP Tempo Indeterminado	Arquitetura e Interiores	Privado	20/02/2024
António Joaquim Alves dos Santos	Assistente Operacional	01/07/2021	CTFP Tempo Indeterminado	Contabilidade	Privado	27/02/2024
António José Moreira Carvalho Guerra	Assistente Técnico	02/01/1995	CTFP Tempo Indeterminado	Topografia	Privado	27/02/2024
António Luís Antunes de Almeida	Técnico Superior	01/04/2020	CTFP Tempo Indeterminado	Docência	Público	17/10/2024
António Marcos Martins Guerra Liberal	Assistente Operacional	02/12/2019	CTFP Tempo Indeterminado	Restauração	Privada	16/02/2024
Armando Jorge de Magalhães Fernandes	Técnico Superior	02/01/1990	CTFP Tempo Indeterminado	Arquitetura e Paisagismo	Privado	27/02/2024
Bruno Miguel Novais Pinto	Assistente Operacional	01/07/2021	CTFP Tempo Indeterminado	Formador	Privado	03/07/2024
Carla Mónica de Carvalho Eiriz	Técnica Superior	01/06/2013	CTFP Tempo Indeterminado	Docência	Público	25/07/2024
Carlos Alberto Ribeiro Lima	Técnico Superior	04/10/2005	CTFP Tempo Indeterminado	Consultadoria	Privado	20/02/2024




Nome	Situação na Entidade			Cargos acumulados (Funções Públicas e/ou privadas)	
Carlos Alexandre Teixeira	Técnico Superior	03/04/2023	CTFP Tempo Indeterminado	Árbitro de Futebol	Privado
Carlos Manuel Olo Peixoto	Especialista de sistemas e tecnologias de informação	03/04/2023	CTFP Tempo Indeterminado	Artes de Espetáculo	Privado
Carlos Manuel Pinto Valente	Assistente Operacional	01/06/2023	CTFP Tempo Indeterminado	Massagem Desportiva	Privado
Cátia Susana Santos Machado	Técnica Superior	01/10/2022	CTFP Tempo Indeterminado	Comércio	Privado
Claúdio Filipe Aquino Dias	Assistente Técnico	05/03/2007	CTFP Tempo Indeterminado	Desenhador/Construção Civil	Privado
Cristina Silva Carvalho	Assistente Operacional	17/06/1996	CTFP Tempo Indeterminado	Agricultura	Privado
Eurico André Matias Pinto	Técnico Superior	02/12/2022	CTFP Tempo Indeterminado	Treino Desportivo	Privado
Fábio Luis Magalhães da Costa Gomes	Assistente Operacional	01/09/2023	CTFP Tempo Indeterminado	Formador/Condução Automovel	Privado
Fátima Alexandra Canelas Lucas	Coordenador de Serviços	30/09/2016	Comissão de Serviço	Formação profissional	Privado
Filipe José Martins Machado	Chefe de Divisão	31/12/2003	Comissão de Serviço	Financeira/Contabilidade	Privado
João Filipe Magalhães Gonçalves	Especialista de Informática	01/10/2022	CTFP Tempo Indeterminado	Formação	Privado
José Carlos Silva Môcho	Encarregado Operacional	25/08/2005	CTFP Tempo Indeterminado	Manutenção de Piscinas	Privado
José Henrique Costa da Cunha	Técnico Superior	01/03/2016	CTFP Tempo Indeterminado	Engenheiro Civil e Formador	Privado
José Manuel de Carvalho Pinto	Técnico Superior	15/09/2003	CTFP Tempo Indeterminado	Criação de blogs e websites	Privado
Leonor da Conceição de Abreu Lacerda	Assistente Operacional	01/06/2023	CTFP Tempo Indeterminado	Formação	Privado

Nome	Situação na Entidade		Cargos acumulados (Funções Públicas e/ou privadas)		
Maria João Quinta Figueiredo dos Reis	Técnico Superior	02/01/1995	CTFP Tempo Indeterminado	Contabilidade/Consultadoria	Privado
Marisa Lilliana Silveira Pinto Nunes	Técnico Superior	12/11/2001	CTFP Tempo Indeterminado	Contabilidade/Consultadoria	Privado
Orlando Nuno Martins Matos	Técnico Superior	12/11/2001	CTFP Tempo Indeterminado	Comercio a retalho/Formação	Privado
Paulo Vitor da Silva Carvalho Lisboa	Tecnico Superior	04/04/2011	CTFP Tempo Indeterminado	Psicologia	Privado
				Docência	Publica
Pedro Manuel Oliveira Pires Cabral	Tecnico Superior	06/06/2014	CTFP Tempo Indeterminado	Docência	Publica
				Financieira	Privado
Ricardo Manuel dos Santos Lopes	Tecnico Superior	02/10/2023	CTFP Tempo Indeterminado	Arquitetura	Privado
Silvia Margarida Fernandes Letra	Assistente Técnico	10/09/2018	CTFP Tempo Indeterminado	Serviços de Apoio a Vitima	Privado
Sofia Maria Teixeira Alves Cabral	Tecnico Superior	20/06/1994	CTFP Tempo Indeterminado	Engenharia Civil	Privado
Teresa Maria de Barros Carriço	Tecnico Superior	30/12/1998	CTFP Tempo Indeterminado	Consultadoria e Contabilidade	Privado
Vitor José Ribeiro Nogueira	Tecnico Superior	01/09/2002	CTFP Tempo Indeterminado	Consultadoria Cultural	Privado

O Diretor do Departamento Administrativo e Financeiro

O Presidente da Câmara

MAPA DE ENCARGOS CONTRATUAIS

MUNICÍPIO DE VILA REAL

GRANÇA DE 01 DE JANEIRO A 31 DE DEZEMBRO DE 2024

Número de Contrato	CPF	RNF	Número de Compromisso	Valor do Compromisso	Data de celebração	CONTRATO			Número do registro	Visto do TC	Classificação Organizacional			Data do primeiro pagamento	Pagamentos previstos até final do ano N	Pagamentos acumulados até final do ano N	Pagamentos previstos para anos futuros			
						Propo Base	C/VA	5/VA			Grupo de Fonte de Financ.	Cód	Descrição				[N+1]	[N+2]	[N+3]	[N+4]
1. (06/02/2013)	4532000-5	503496251	2023/1	78.250,34 €	09/07/2023	380.062,43 €	409.714,17 €	380.062,43 €	31/12/2023	31/12/2023	RP	06	Aquisição de bens de capital	20/09/2023	116	312.463,93 €	238	19	70	22
2590 (16/2017)	7154000-5	509695928	2017/0235	1.013,82 €	08/02/2017	54.950,00 €	67.586,50 €	54.950,00 €	09/03/2017	09/03/2017	RP	06	Aquisição de bens de capital	09/03/2017	1	66.574,68 €				
2794 (14/2017)	7154000-5	509695928	2017/3308	1.844,89 €	26/09/2017	10.000,01 €	12.900,01 €	10.000,01 €	26/09/2017	26/09/2017	RP	06	Aquisição de bens de capital	12/07/2017	1	1.844,89 €				
2792 (12/2017)	7154000-5	509700450	2017/9894	4.182,00 €	26/06/2017	68.000,00 €	83.400,00 €	68.000,00 €	24/08/2017	24/08/2017	RP	06	Aquisição de bens de capital	19/08/2017	4	79.458,00 €				
2847 (05/2017)	4532000-5	503856479	2017/5550	1.589,29 €	16/11/2017	104.558,00 €	110.827,24 €	104.558,00 €	30/11/2017	30/11/2017	RP	06	Aquisição de bens de capital	12/10/2018	1	109.267,45 €				
2911 (6/2018)	4532000-5	502869598	2018/695	30.537,37 €	09/02/2018	316.478,34 €	329.467,58 €	316.478,34 €	12/02/2018	12/02/2018	RP	06	Aquisição de bens de capital	06/12/2018	1	113.869,81 €				
3358 (7/2019)	7143000-5	503597445	2019/67	45.887,30 €	28/01/2019	70.802,00 €	96.774,00 €	70.802,00 €	04/02/2019	04/02/2019	RP	06	Aquisição de bens de capital	28/02/2019	1	45.887,30 €				
3333 (12/2019)	7150000-5	503456108	2019/1764	1.928,10 €	23/04/2019	53.802,00 €	61.174,00 €	53.802,00 €	30/04/2019	30/04/2019	RP	06	Aquisição de bens de capital	31/05/2019	1	56.247,00 €				
3238 (18/2020)	6070000-7	504094507	2019/3257	25.487,30 €	01/07/2019	29.800,00 €	38.054,00 €	29.800,00 €	02/07/2019	02/07/2019	RP	06	Aquisição de bens de capital	28/06/2019	10	10.996,20 €				
3496 (14/2019)	7154000-5	503006030	2019/3807	17.886,50 €	09/10/2019	97.000,00 €	119.310,00 €	97.000,00 €	17/10/2019	17/10/2019	RP	06	Aquisição de bens de capital	30/11/2019	10	101.415,50 €				
3447 (12/2019)	4532000-5	509421140	2019/9146	10.051,35 €	20/10/2019	618.112,65 €	655.189,45 €	618.112,65 €	31/12/2019	31/12/2019	RP	06	Aquisição de bens de capital	07/04/2020	1	617.544,80 €				
3668 (15/2020)	7123000-5	507784866	2020/1238	253.985,00 €	27/03/2020	299.000,00 €	383.850,00 €	299.000,00 €	03/04/2020	03/04/2020	RP	06	Aquisição de bens de capital	17/06/2020	1	108.855,00 €				
3566 (18/2020)	4532000-8	501884935	2020/1240	49.722,75 €	30/03/2020	269.500,00 €	331.485,00 €	269.500,00 €	07/04/2020	07/04/2020	RP	06	Aquisição de bens de capital	30/05/2020	1	283.762,25 €				
3602 (12/2020)	7154000-3	504057931	2020/1735	2.238,59 €	30/05/2020	22.069,59 €	25.193,77 €	22.069,59 €	31/12/2020	31/12/2020	RP	06	Aquisição de bens de capital	31/12/2020	1	233.105,78 €				
3707 (04/2020)	6400000-5	507718885	2020/2057	13.833,20 €	18/06/2020	15.400,00 €	19.942,05 €	15.400,00 €	29/06/2020	29/06/2020	RP	06	Aquisição de bens de capital	17/08/2020	1	5.608,80 €				
3772 (04/2020)	6400000-5	504659447	2020/2486	136,80 €	23/07/2020	38.083,84 €	40.586,32 €	38.083,84 €	23/07/2020	23/07/2020	RP	06	Aquisição de bens de capital	18/11/2020	1	39.326,41 €				
3728 (6/2020)	6200000-9	500775540	2020/2434	47.154,05 €	23/07/2020	490.559,45 €	454.355,00 €	490.559,45 €	31/12/2020	31/12/2020	RP	06	Aquisição de bens de capital	31/12/2020	1	409.256,97 €				
3750 (7/2020)	6200000-9	503555620	2020/2622	31.425,95 €	28/08/2020	1.588.901,38 €	1.684.135,46 €	1.588.901,38 €	07/09/2020	07/09/2020	RP	06	Aquisição de bens de capital	12/04/2021	1	1.652.899,55 €				
3786 (07/2020)	6000000-5	509902683	2020/2874	345.382,87 €	02/10/2020	540.027,88 €	664.270,85 €	540.027,88 €	02/11/2020	02/11/2020	RP	06	Aquisição de bens de capital	30/11/2020	1	404.833,65 €				
3860 (03/2020)	7154000-5	509959298	2020/2467	2.075,05 €	19/10/2020	14.500,00 €	17.835,00 €	14.500,00 €	04/11/2020	04/11/2020	RP	06	Aquisição de bens de capital	27/12/2020	1	25.130,75 €				
3868 (01/2020)	5550000-4	500158619	2020/4402	30.965,20 €	21/10/2020	331.500,00 €	374.955,00 €	331.500,00 €	19/10/2020	19/10/2020	RP	06	Aquisição de bens de capital	31/12/2020	1	108.811,32 €				
3865 (9/2020)	5550000-8	500136623	2020/1403	1.091.711,57 €	21/10/2020	4.100.085,48 €	4.407.715,48 €	4.100.085,48 €	19/10/2020	19/10/2020	RP	06	Aquisição de bens de capital	31/12/2020	1	3.412.092,28 €				
4031 (1/2021)	6310000-9	516488449	2021/34	858.890,58 €	10/01/2021	6.991.035,92 €	6.991.035,92 €	6.991.035,92 €	12/01/2021	12/01/2021	RP	06	Suporte de bens de capital	31/12/2021	1	2.541.135,34 €				
4016 (2/2021)	7150000-6	505893569	2021/65	2.863,48 €	26/01/2021	15.520,00 €	17.058,98 €	15.520,00 €	03/02/2021	03/02/2021	RP	06	Aquisição de bens de capital	12/01/2021	1	10.275,18 €				
4031 (7/2021)	4532000-5	508730982	2021/1741	95.883,39 €	30/07/2021	1.317.574,70 €	1.356.629,18 €	1.317.574,70 €	31/12/2021	31/12/2021	RP	06	Aquisição de bens de capital	26/04/2021	1	1.308.625,98 €				
4051 (7/2021)	4532000-5	508730982	2021/1741	95.883,39 €	18/02/2021	1.317.574,70 €	1.356.629,18 €	1.317.574,70 €	31/12/2021	31/12/2021	RP	06	Aquisição de bens de capital	26/04/2021	1	1.308.625,98 €				
4034 (14/2021)	4532000-5	507344808	2021/773	100.182,49 €	23/02/2021	109.943,13 €	118.530,24 €	109.943,13 €	15/02/2021	15/02/2021	RP	06	Aquisição de bens de capital	15/12/2021	1	100.182,49 €				

[Handwritten signatures and initials in blue ink]

Número de Contrato	CPF	NIF Fornecedor	Número de Compromisso	Valor do Compromisso	Data de celebração	CONTRATO			Vício do TC			Classificação Organizacional			Pagamentos no ano primeiro pagamento	Pagamentos previstos até final do ano N	Pagamentos previstos para anos futuros							
						Preço base	Preço Contratual [7]		Data de emissão (prevista)	Número de registro	Data	Grupo de Fonte de Financ.	Rubrica Organizacional	Descrição			Cód	[N+1]	[N+2]	[N+3]	[N+4]	Anos seguintes		
							C/VA	S/IVA																
4083 (15/2021)	30730000-0	504615947	2021/015	5.944,38 €	09/03/2021	61.999,95 €	75.239,84 €	12,2	12,2	11	11	11	06	Aquisição de bens de capital	08/03/2021	5.944,38 €	11	11	11	11				
4085 (24/2021)	90870000-9	505164116	2021/498	5.567,29 €	21/04/2021	42.984,95 €	52.150,71 €	42	42	11	11	11	06	Aquisição de bens de capital	28/04/2021	46.953,37 €	11	11	11	11				
4086 (14/2021)	60170000-0	509200683	2021/732	8.463,86 €	28/04/2021	28.946,08 €	34.346,08 €	40	40	11	11	11	06	Aquisição de bens de capital	31/12/2025	7.866,43 €	977,44 €	18.886,63 €	3.075,00 €	11	11			
4070 (30/2021)	60170000-0	509070488	2021/4621	8.463,12 €	29/04/2021	29.946,08 €	34.346,08 €	40	40	11	11	11	06	Aquisição de bens de capital	31/12/2025	7.866,43 €	977,44 €	18.886,63 €	3.075,00 €	11	11			
4074 (06/2021)	4520000-5	509381778	2021/608	81.338,17 €	04/05/2021	587.928,71 €	833.804,44 €	31,2	31,2	11	11	11	06	Aquisição de bens de capital	31/12/2024	2.820,17 €	12.937,97 €	550.286,27 €	2.495,47 €	11	11			
4088 (16/2021)	82300000-3	509381620	2021/7099	2.432,17 €	02/06/2021	15.122,77 €	14.970,14 €	14,3	14,3	11	11	11	06	Aquisição de bens de capital	31/12/2024	2.820,17 €	12.937,97 €	550.286,27 €	2.495,47 €	11	11			
4107 (06/2021)	41210000-2	509380081	2021/768	352.781,29 €	06/06/2021	1.083.321,64 €	1.148.320,94 €	31,2	31,2	11	11	11	06	Aquisição de bens de capital	31/12/2023	798.538,55 €	135.114,80 €	11	11	11	11			
4122 (10/2021)	90870000-6	507353909	2021/7848	488.908,11 €	12/06/2021	1.222.620,00 €	1.222.620,00 €	12,2	12,2	11	11	11	06	Aquisição de bens de capital	30/06/2021	601.607,08 €	135.114,80 €	11	11	11	11			
4116 (15/2021)	90870000-3	50301676	2021/7818	89.541,74 €	18/06/2021	62.820,00 €	77.548,00 €	12,2	12,2	11	11	11	06	Aquisição de bens de capital	14/06/2021	7.728,86 €	11	11	11	11	11			
4126 (17/2021)	71240000-2	501450208	2021/1128	2.693,70 €	25/06/2021	21.900,00 €	26.937,00 €	21,9	21,9	11	11	11	06	Aquisição de bens de capital	14/06/2021	1.346,85 €	24.243,30 €	71.182,00 €	11	11	11	11		
4169 (19/2021)	71130000-4	504683190	2021/1312	23.915,03 €	07/07/2021	70.000,00 €	86.120,00 €	70,0	70,0	11	11	11	06	Aquisição de bens de capital	31/12/2023	71.182,00 €	11	11	11	11	11			
4171 (01/2021)	71250000-5	502107013	2021/235	22.381,40 €	16/07/2021	20.000,00 €	24.186,00 €	20,0	20,0	11	11	11	06	Aquisição de bens de capital	31/12/2024	12.483,00 €	12.483,00 €	85.874,34 €	11	11	11	11		
4365 (04/2021)	4520000-9	509775140	2021/1386	24.812,23 €	25/07/2021	304.421,28 €	110.646,56 €	104	104	11	11	11	06	Aquisição de bens de capital	31/12/2024	2.486,00 €	71.182,00 €	336.728,92 €	11	11	11	11		
4480 (04/2021)	71250000-5	500816200	2021/4885	30.612,72 €	05/08/2021	150.528,00 €	867.940,84 €	298	298	11	11	11	06	Aquisição de bens de capital	31/12/2024	2.486,00 €	71.182,00 €	336.728,92 €	11	11	11	11		
4481 (01/2021)	71240000-2	503952441	2021/2	13.847,83 €	13/08/2021	74.345,00 €	92.382,35 €	74,3	74,3	11	11	11	06	Aquisição de bens de capital	31/12/2023	78.555,00 €	11	11	11	11	11			
4486 (05/2021)	79720000-4	507350002	2021/269	57.136,24 €	24/02/2021	304.527,21 €	128.691,49 €	104	104	11	11	11	06	Aquisição de bens de capital	31/12/2025	67.920,84 €	3.574,75 €	11	11	11	11			
4503 (13/2021)	79340000-9	507431605	2021/2817	3.444,00 €	06/08/2021	33.500,00 €	41.328,00 €	31,2	31,2	11	11	11	06	Aquisição de bens de capital	31/12/2024	37.864,00 €	11	11	11	11	11			
4511 (15/2021)	71350000-6	507410785	2021/1312	7.380,00 €	23/02/2021	19.500,00 €	13.565,00 €	13,5	13,5	11	11	11	06	Aquisição de bens de capital	30/04/2024	16.605,00 €	11	11	11	11	11			
4512 (18/2021)	71360000-5	503111830	2021/1247	4.132,80 €	23/03/2021	22.800,00 €	27.552,00 €	22,8	22,8	11	11	11	06	Aquisição de bens de capital	31/12/2024	2.086,40 €	2.086,40 €	22.413,20 €	3.70.645,13 €	6.936,46 €	11	11	11	11
4542 (09/2021)	45230000-5	500025517	2021/1538	47.144,23 €	26/04/2021	384.140,00 €	617.789,35 €	384	384	11	11	11	06	Aquisição de bens de capital	30/09/2023	2.086,40 €	19.085,00 €	15.778,00 €	14.205,64 €	475.213,51 €	11	11	11	11
4684 (14/2021)	72630000-9	501941231	2021/2807	3.453,23 €	20/02/2021	8.122,50 €	10.359,58 €	8,1	8,1	11	11	11	06	Aquisição de bens de capital	31/12/2023	6.936,46 €	15.778,00 €	14.205,64 €	475.213,51 €	11	11	11	11	
4687 (14/2021)	71130000-4	513340472	2021/2844	25.707,00 €	25/05/2021	34.500,00 €	42.455,00 €	34,5	34,5	11	11	11	06	Aquisição de bens de capital	31/12/2024	6.936,46 €	15.778,00 €	14.205,64 €	475.213,51 €	11	11	11	11	
4702 (02/2021)	71250000-2	500048066	2021/2391	3.536,41 €	06/06/2021	14.335,00 €	17.632,00 €	14,3	14,3	11	11	11	06	Aquisição de bens de capital	31/12/2023	6.936,46 €	15.778,00 €	14.205,64 €	475.213,51 €	11	11	11	11	
4706 (01/2021)	45230000-2	514082844	2021/2498	6.573,30 €	09/02/2021	584.516,24 €	481.787,11 €	481	481	11	11	11	06	Aquisição de bens de capital	31/12/2023	475.213,51 €	135.530,01 €	135.530,01 €	30.327,48 €	11	11	11	11	
4710 (09/2021)	45230000-3	940939599	2021/2412	77.413,53 €	14/06/2021	289.000,00 €	282.430,00 €	282	282	11	11	11	06	Aquisição de bens de capital	27/09/2021	135.530,01 €	30.327,48 €	135.530,01 €	30.327,48 €	11	11	11	11	
4714 (05/2021)	79140000-7	510557741	2021/1831	44.260,00 €	15/06/2021	308.000,00 €	132.840,00 €	132	132	11	11	11	06	Aquisição de bens de capital	10/08/2021	66.400,00 €	22.140,00 €	66.400,00 €	22.140,00 €	11	11	11	11	
4718 (14/2021)	90910000-9	509429771	2021/2485	201.738,98 €	17/04/2021	492.048,00 €	806.219,04 €	492	492	11	11	11	06	Aquisição de bens de capital	10/09/2021	187.688,29 €	34.400,79 €	187.688,29 €	34.400,79 €	11	11	11	11	
4740 (18/2021)	79530000-5	503157400	2021/2780	49.616,00 €	25/07/2021	105.862,11 €	129.526,00 €	105	105	11	11	11	06	Aquisição de bens de capital	31/12/2025	6.972,13 €	42.644,71 €	6.972,13 €	42.644,71 €	11	11	11	11	
4745 (04/2021)	71250000-5	187980935	2021/2882	41.943,00 €	27/07/2021	62.000,00 €	76.380,00 €	62,0	62,0	11	11	11	06	Aquisição de bens de capital	31/12/2023	34.300,00 €	11	11	11	11	11			
4750 (07/2021)	79110000-8	509777919	2021/2919	51.637,00 €	28/07/2021	74.500,00 €	91.635,00 €	74,5	74,5	11	11	11	06	Aquisição de bens de capital	31/12/2024	34.300,00 €	11	11	11	11	11			
4754 (19/2021)	71250000-0	187961044	2021/2950	5.995,00 €	01/08/2021	19.920,00 €	19.920,00 €	19,9	19,9	11	11	11	06	Aquisição de bens de capital	08/08/2021	13.695,00 €	11	11	11	11	11			

Número de Contrato	CPV	NIF Provedor	Número de Compras/licitações	Valor do compromisso	Data de celebração	Preço Base		Preço Contratual [7]		Data de conclusão (fiscal)	Data de conclusão (revista)	Votos de TC		Classificação Organizativa		Data do primeiro pagamento	Pagamentos previstos final do ano N	Pagamentos previstos para anos seguintes
						C/VA	S/VA	C/VA	S/VA			Mínimo do registo	Grupo de Func. Financ.	Descrição	Pagamentos previstos no ano [N]			
45230000-5	4755 (64/2022)	513876761	2022/2664	107 611,41 €	03/08/2022	101 530,20 €	107 611,41 €	101 530,20 €	107 611,41 €	31/12/2022	31/12/2022	20	31	13	05	31/12/2022	48 700,00 €	
71350000-5	4762 (64/2022)	504868490	2022/2671	39 882,00 €	22/09/2022	72 000,00 €	88 560,00 €	72 000,00 €	72 000,00 €	31/12/2023	31/12/2023				05	31/12/2022		
71360000-2	4786 (65/2022)	501646738	2022/2672	72 616,00 €	22/09/2022	74 000,00 €	91 020,00 €	74 000,00 €	74 000,00 €	31/12/2024	31/12/2024			RP	05	31/12/2022	27 306,00 €	15 204,00 €
79110000-4	4791 (65/2022)	514975003	2022/2616	82 382,30 €	23/09/2022	74 800,00 €	91 758,00 €	74 800,00 €	74 800,00 €	31/12/2023	31/12/2023				05	31/12/2022	9 175,00 €	9 175,00 €
79110000-8	4792 (61/2022)	510801684	2022/2617	27 121,50 €	23/09/2022	73 500,00 €	90 405,00 €	73 500,00 €	73 500,00 €	31/12/2023	31/12/2023				05	29/10/2022	63 281,50 €	63 281,50 €
79110000-9	4794 (61/2022)	503867759	2022/2618	31 440,00 €	28/09/2022	43 000,00 €	51 660,00 €	43 000,00 €	43 000,00 €	31/12/2024	31/12/2024			RP	02	31/12/2022	17 200,00 €	17 200,00 €
71260000-2	4795 (60/2022)	504061058	2022/2619	31 160,00 €	30/09/2022	51 000,00 €	63 360,00 €	51 000,00 €	51 000,00 €	31/12/2024	31/12/2024			RP	05	31/12/2022	33 380,00 €	33 380,00 €
93300000-3	4834 (104/2022)	504988820	2022/2624	4 509,38 €	13/10/2022	23 939,98 €	23 949,98 €	23 939,98 €	23 939,98 €	31/12/2025	31/12/2025			RP	02	31/12/2022	18 009,98 €	18 009,98 €
43200000-5	4835 (111/2022)	508719616	2022/2639	3 429 846,64 €	31/10/2022	7 469 714,00 €	7 818 838,84 €	7 469 714,00 €	7 469 714,00 €	31/12/2025	31/12/2025	1570	24/02/2023	RP	06	31/12/2022	1 038 552,05 €	6 100 000,00 €
43200000-5	4866 (116/2022)	504466551	2022/2671	212 764,27 €	29/11/2022	699 376,56 €	700 575,38 €	699 376,56 €	699 376,56 €	31/12/2024	31/12/2024			RP	05	31/12/2022	487 827,31 €	487 827,31 €
43200000-5	4867 (12/2023)	500731616	2022/2672	208 126,65 €	20/12/2022	728 000,00 €	777 340,00 €	728 000,00 €	728 000,00 €	31/12/2024	31/12/2024			RP	05	25/06/2023	13 840,75 €	444 613,15 €
43200000-5	4868 (101/2023)	505488721	2022/2673	91 725,37 €	20/12/2022	519 000,00 €	550 140,00 €	519 000,00 €	519 000,00 €	31/12/2023	31/12/2023			RP	05	31/12/2022	658 454,63 €	658 454,63 €
43200000-5	4869 (115/2022)	513108466	2022/2674	1 287 000,39 €	29/11/2022	1 383 384,21 €	1 385 845,55 €	1 383 384,21 €	1 383 384,21 €	31/12/2024	31/12/2024			RP	05	31/12/2022	658 023,00 €	628 844,17 €
66510000-4	5018 (114/2022)	500400731	2022/2675	121 341,20 €	16/11/2022	875 103,49 €	875 103,49 €	875 103,49 €	875 103,49 €	31/12/2025	31/12/2025	206	11/04/2023	RP	013	08/01/2023	121 341,20 €	222 392,40 €
66510000-8	5026 (114/2022)	500540231	2022/2676	301 595,71 €	16/12/2022	875 103,49 €	875 103,49 €	875 103,49 €	875 103,49 €	31/12/2025	31/12/2025			RP	02	09/01/2023	101 905,73 €	222 732,25 €
43200000-5	5027 (075/2023)	504351176	2022/2677	3 342,25 €	16/12/2022	56 426,28 €	59 384,30 €	56 426,28 €	56 426,28 €	31/12/2023	31/12/2023			RP	05	19/03/2023	56 432,05 €	56 432,05 €
96510000-5	5045 (010/2023)	502755389	2022/2678	22 182,38 €	20/12/2022	108 456,00 €	109 731,56 €	108 456,00 €	108 456,00 €	31/12/2023	31/12/2023			RP	02	28/01/2023	22 182,38 €	177 539,15 €
64310000-1	5057 (009/2023)	504835947	2022/2640	29 497,38 €	03/01/2023	37 537,20 €	46 170,25 €	37 537,20 €	37 537,20 €	31/12/2026	31/12/2026			RP	02	08/01/2023	23 320,60 €	8 177,36 €
30619000-7	5068 (014/2023)	515980156	2022/2790	5 977,80 €	05/01/2023	5 010,00 €	5 010,00 €	5 010,00 €	5 010,00 €	31/03/2024	31/03/2024			RP	02	26/02/2023	5 977,80 €	184 501 €
45230000-5	5069 (014/2023)	508726582	2022/2625	8 971,40 €	06/01/2023	5 162,30 €	5 162,30 €	5 162,30 €	5 162,30 €	31/12/2024	31/12/2024			RP	02	26/02/2023	184 501 €	6 686,30 €
77810000-9	5090 (0500/23)	507415112	2023/6198	2 388,15 €	17/02/2023	5 713,00 €	7 009,45 €	5 713,00 €	5 713,00 €	31/12/2024	31/12/2024	2704	13/01/2023	RP	02	26/02/2023	23 162,38 €	194 940,78 €
71100000-1	5093 (019/2023)	503990450	2022/2668	2 392,38 €	24/02/2023	12 750,00 €	15 682,20 €	12 750,00 €	12 750,00 €	31/12/2023	31/12/2023			RP	02	27/10/2023	23 320,60 €	13 330,13 €
45230000-4	5097 (14/2023)	508725540	2022/2649	446 084,64 €	26/02/2023	738 000,00 €	782 348,52 €	738 000,00 €	738 000,00 €	31/12/2024	31/12/2024			RP	02	27/10/2023	2 340,15 €	4 686,30 €
45230000-4	5104 (012/2023)	503420268	2022/2705	1 046,40 €	02/03/2023	24 602,50 €	28 205,01 €	24 602,50 €	24 602,50 €	31/12/2023	31/12/2023			RP	05	31/05/2023	102 202,30 €	335 320,39 €
50110000-9	5105 (010/2023)	500801076	2022/2706	738,00 €	02/03/2023	1 800,00 €	2 000,00 €	1 800,00 €	1 800,00 €	02/03/2023	02/03/2023			RP	02	28/09/2023	738,00 €	76 518,63 €
45230000-5	5113 (011/2023)	514461131	2022/2735	28 408,00 €	03/03/2023	26 700,00 €	28 408,00 €	26 700,00 €	26 700,00 €	31/12/2023	31/12/2023			RP	02	09/02/2023		615,00 €
45130000-1	5120 (012/2023)	505141019	2023/1184	30 667,11 €	22/03/2023	17 515,30 €	17 515,30 €	17 515,30 €	17 515,30 €	31/12/2026	31/12/2026			RP	02	03/01/2024	10 627,11 €	233 355,34 €
72210000-0	5130 (013/2023)	510647264	2023/1285	1 476,00 €	31/03/2023	3 800,00 €	4 028,00 €	3 800,00 €	3 800,00 €	03/04/2023	03/04/2023			RP	02	12/04/2023	1 476,00 €	1 476,00 €
48020000-3	5138 (013/2023)	515186706	2023/1291	38 551,67 €	04/04/2023	37 341,20 €	38 341,20 €	37 341,20 €	37 341,20 €	04/04/2023	04/04/2023			RP	05	09/02/2023		5 838,39 €
45200000-9	5139 (013/2023)	505238621	2023/1294	47 700,20 €	04/04/2023	48 277,70 €	47 700,20 €	48 277,70 €	48 277,70 €	04/04/2023	04/04/2023			RP	06	29/02/2024	48 974,35 €	1 040,64 €

Handwritten signatures and initials in blue ink, including a large signature on the left and several smaller ones on the right, some with names like "Hala n." and "P." written next to them.

Número do Contrato	CPF	NIF Fornecedor	Número do Comprovante	Valor do Comprovante	Data de celebração	CORTIMATO					Visto do TC		Classificação Organizacional		Pagamentos no ano (N)	Pagamentos próximos ao final do ano N	Pagamentos acumulados até (N+1)	Pagamentos previstos para anos futuros																																																																																																																																																																																																																																																																																																																																																																																																																																																																																																																																																																																								
						Preço base	Preço Contratual [7]		Data de conclusão (inicial)	Data de emissão (realizada)	Grupo de Pontuação	Rubrica Organizacional	Data do primeiro pagamento	Pagamentos [N+1]				Pagamentos [N+2]	Pagamentos [N+3]	Pagamentos [N+4]	Anos seguintes																																																																																																																																																																																																																																																																																																																																																																																																																																																																																																																																																																																					
							C/VA	S/VA														Numeração regional	Data	Cód	Descrição																																																																																																																																																																																																																																																																																																																																																																																																																																																																																																																																																																																	
4520000-5	50873002	2023/3345	29.231,54 €	114.433,97 €	108.381,10 €	31/12/2024	31/12/2024	31/12/2024	31/12/2024	31/12/2024	31/12/2024	31/12/2024	31/12/2024	31/12/2024	31/12/2024	31/12/2024	31/12/2024	31/12/2024	31/12/2024	31/12/2024	31/12/2024	31/12/2024	31/12/2024	31/12/2024	31/12/2024	31/12/2024	31/12/2024	31/12/2024	31/12/2024	31/12/2024	31/12/2024	31/12/2024	31/12/2024	31/12/2024	31/12/2024	31/12/2024	31/12/2024	31/12/2024	31/12/2024	31/12/2024	31/12/2024	31/12/2024	31/12/2024	31/12/2024	31/12/2024	31/12/2024	31/12/2024	31/12/2024	31/12/2024	31/12/2024	31/12/2024	31/12/2024	31/12/2024	31/12/2024	31/12/2024	31/12/2024	31/12/2024	31/12/2024	31/12/2024	31/12/2024	31/12/2024	31/12/2024	31/12/2024	31/12/2024	31/12/2024	31/12/2024	31/12/2024	31/12/2024	31/12/2024	31/12/2024	31/12/2024	31/12/2024	31/12/2024	31/12/2024	31/12/2024	31/12/2024	31/12/2024	31/12/2024	31/12/2024	31/12/2024	31/12/2024	31/12/2024	31/12/2024	31/12/2024	31/12/2024	31/12/2024	31/12/2024	31/12/2024	31/12/2024	31/12/2024	31/12/2024	31/12/2024	31/12/2024	31/12/2024	31/12/2024	31/12/2024	31/12/2024	31/12/2024	31/12/2024	31/12/2024	31/12/2024	31/12/2024	31/12/2024	31/12/2024	31/12/2024	31/12/2024	31/12/2024	31/12/2024	31/12/2024	31/12/2024	31/12/2024	31/12/2024	31/12/2024	31/12/2024	31/12/2024	31/12/2024	31/12/2024	31/12/2024	31/12/2024	31/12/2024	31/12/2024	31/12/2024	31/12/2024	31/12/2024	31/12/2024	31/12/2024	31/12/2024	31/12/2024	31/12/2024	31/12/2024	31/12/2024	31/12/2024	31/12/2024	31/12/2024	31/12/2024	31/12/2024	31/12/2024	31/12/2024	31/12/2024	31/12/2024	31/12/2024	31/12/2024	31/12/2024	31/12/2024	31/12/2024	31/12/2024	31/12/2024	31/12/2024	31/12/2024	31/12/2024	31/12/2024	31/12/2024	31/12/2024	31/12/2024	31/12/2024	31/12/2024	31/12/2024	31/12/2024	31/12/2024	31/12/2024	31/12/2024	31/12/2024	31/12/2024	31/12/2024	31/12/2024	31/12/2024	31/12/2024	31/12/2024	31/12/2024	31/12/2024	31/12/2024	31/12/2024	31/12/2024	31/12/2024	31/12/2024	31/12/2024	31/12/2024	31/12/2024	31/12/2024	31/12/2024	31/12/2024	31/12/2024	31/12/2024	31/12/2024	31/12/2024	31/12/2024	31/12/2024	31/12/2024	31/12/2024	31/12/2024	31/12/2024	31/12/2024	31/12/2024	31/12/2024	31/12/2024	31/12/2024	31/12/2024	31/12/2024	31/12/2024	31/12/2024	31/12/2024	31/12/2024	31/12/2024	31/12/2024	31/12/2024	31/12/2024	31/12/2024	31/12/2024	31/12/2024	31/12/2024	31/12/2024	31/12/2024	31/12/2024	31/12/2024	31/12/2024	31/12/2024	31/12/2024	31/12/2024	31/12/2024	31/12/2024	31/12/2024	31/12/2024	31/12/2024	31/12/2024	31/12/2024	31/12/2024	31/12/2024	31/12/2024	31/12/2024	31/12/2024	31/12/2024	31/12/2024	31/12/2024	31/12/2024	31/12/2024	31/12/2024	31/12/2024	31/12/2024	31/12/2024	31/12/2024	31/12/2024	31/12/2024	31/12/2024	31/12/2024	31/12/2024	31/12/2024	31/12/2024	31/12/2024	31/12/2024	31/12/2024	31/12/2024	31/12/2024	31/12/2024	31/12/2024	31/12/2024	31/12/2024	31/12/2024	31/12/2024	31/12/2024	31/12/2024	31/12/2024	31/12/2024	31/12/2024	31/12/2024	31/12/2024	31/12/2024	31/12/2024	31/12/2024	31/12/2024	31/12/2024	31/12/2024	31/12/2024	31/12/2024	31/12/2024	31/12/2024	31/12/2024	31/12/2024	31/12/2024	31/12/2024	31/12/2024	31/12/2024	31/12/2024	31/12/2024	31/12/2024	31/12/2024	31/12/2024	31/12/2024	31/12/2024	31/12/2024	31/12/2024	31/12/2024	31/12/2024	31/12/2024	31/12/2024	31/12/2024	31/12/2024	31/12/2024	31/12/2024	31/12/2024	31/12/2024	31/12/2024	31/12/2024	31/12/2024	31/12/2024	31/12/2024	31/12/2024	31/12/2024	31/12/2024	31/12/2024	31/12/2024	31/12/2024	31/12/2024	31/12/2024	31/12/2024	31/12/2024	31/12/2024	31/12/2024	31/12/2024	31/12/2024	31/12/2024	31/12/2024	31/12/2024	31/12/2024	31/12/2024	31/12/2024	31/12/2024	31/12/2024	31/12/2024	31/12/2024	31/12/2024	31/12/2024	31/12/2024	31/12/2024	31/12/2024	31/12/2024	31/12/2024	31/12/2024	31/12/2024	31/12/2024	31/12/2024	31/12/2024	31/12/2024	31/12/2024	31/12/2024	31/12/2024	31/12/2024	31/12/2024	31/12/2024	31/12/2024	31/12/2024	31/12/2024	31/12/2024	31/12/2024	31/12/2024	31/12/2024	31/12/2024	31/12/2024	31/12/2024	31/12/2024	31/12/2024	31/12/2024	31/12/2024	31/12/2024	31/12/2024	31/12/2024	31/12/2024	31/12/2024	31/12/2024	31/12/2024	31/12/2024	31/12/2024	31/12/2024	31/12/2024	31/12/2024	31/12/2024	31/12/2024	31/12/2024	31/12/2024	31/12/2024	31/12/2024	31/12/2024	31/12/2024	31/12/2024	31/12/2024	31/12/2024	31/12/2024	31/12/2024	31/12/2024	31/12/2024	31/12/2024	31/12/2024	31/12/2024	31/12/2024	31/12/2024	31/12/2024	31/12/2024	31/12/2024	31/12/2024	31/12/2024	31/12/2024	31/12/2024	31/12/2024	31/12/2024	31/12/2024	31/12/2024	31/12/2024	31/12/2024	31/12/2024	31/12/2024	31/12/2024	31/12/2024	31/12/2024	31/12/2024	31/12/2024	31/12/2024	31/12/2024	31/12/2024	31/12/2024	31/12/2024	31/12/2024	31/12/2024	31/12/2024	31/12/2024	31/12/2024	31/12/2024	31/12/2024	31/12/2024	31/12/2024	31/12/2024	31/12/2024	31/12/2024	31/12/2024	31/12/2024	31/12/2024	31/12/2024	31/12/2024	31/12/2024	31/12/2024	31/12/2024	31/12/2024	31/12/2024	31/12/2024	31/12/2024	31/12/2024	31/12/2024	31/12/2024	31/12/2024	31/12/2024	31/12/2024	31/12/2024	31/12/2024	31/12/2024	31/12/2024	31/12/2024	31/12/2024	31/12/2024	31/12/2024	31/12/2024	31/12/2024	31/12/2024	31/12/2024	31/12/2024	31/12/2024	31/12/2024	31/12/2024	31/12/2024	31/12/2024	31/12/2024	31/12/2024	31/12/2024	31/12/2024	31/12/2024	31/12/2024	31/12/2024	31/12/2024	31/12/2024	31/12/2024	31/12/2024	31/12/2024	31/12/2024	31/12/2024	31/12/2024	31/12/2024	31/12/2024	31/12/2024	31/12/2024	31/12/2024	31/12/2024	31/12/2024	31/12/2024	31/12/2024	31/12/2024	31/12/2024	31/12/2024	31/12/2024	31/12/2024	31/12/2024	31/12/2024	31/12/2024	31/12/2024	31/12/2024	31/12/2024	31/12/2024	31/12/2024	31/12/2024	31/12/2024	31/12/2024	31/12/2024	31/12/2024	31/12/2024	31/12/2024	31/12/2024	31/12/2024	31/12/2024	31/12/2024	31/12/2024	31/12/2024	31/12/2024	31/12/2024	31/12/2024	31/12/2024	31/12/2024	31/12/2024	31/12/2024	31/12/2024	31/12/2024	31/12/2024	31/12/2024	31/12/2024	31/12/2024	31/12/2024	31/12/2024	31/12/2024	31/12/2024	31/12/2024	31/12/2024	31/12/2024	31/12/2024	31/12/2024	31/12/2024	31/12/2024	31/12/2024	31/12/2024	31/12/2024	31/12/2024	31/12/2024	31/12/2024	31/12/2024	31/12/2024	31/12/2024	31/12/2024	31/12/2024	31/12/2024	31/12/2024	31/12/2024	31/12/2024	31/12/2024	31/12/2024	31/12/2024	31/12/2024	31/12/2024	31/12/2024	31/12/2024	31/12/2024	31/12/2024	31/12/2024	31/12/2024	31/12/2024	31/12/2024	31/12/2024	31/12/2024	31/12/2024	31/12/2024	31/12/2024	31/12/2024	31/12/2024	31/12/2024	31/12/2024	31/12/2024	31/12/2024	31/12/2024	31/12/2024	31/12/2024	31/12/2024	31/12/2024	31

Número de Contrato	CPV	NIF Fornecedor	Número de Compras	Valor do Compromisso	Data de entrega	Preço Base	Preço Contratual [7]		Data de conclusão (fevres)	Visto de TC		Classificação Orçamentária		Pagamentos previstos até final do ano N	Pagamentos acumulados até final do ano N	Pagamentos previstos para anos futuros			
							C/VA	S/VA		Número do registro	Data	Grupo de Fonte de Financiamento	Rubrica Orçamentária			[N+1]	[N+2]	[N+3]	[N+4]
5533 (133/2023)	06110000-3	51705842	2023/4183	772,24 €	02/11/2023	1.458,00 €	1.545,48 €	1.458,00 €	31/12/2024	126	211	RP	D2	772,24 €	772,24 €	18	18	18	18
5535 (134/2023)	36400000-8	51818353	2023/4178	18.483,20 €	07/11/2023	15.840,20 €	15.840,20 €	15.840,20 €	31/03/2024	126	211	RP	D2	18.483,20 €	18.483,20 €	18	18	18	18
77120000-7	77120000-7	51537167	2023/4185	4.395,00 €	08/11/2023	4.395,00 €	4.395,00 €	4.395,00 €	29/02/2024	126	211	RP	D2	4.395,00 €	4.395,00 €	18	18	18	18
5538 (131/2023)	77120000-7	51837017	2023/4186	75.620,40 €	08/11/2023	61.840,20 €	61.840,20 €	61.840,20 €	29/02/2024	126	211	RP	D2	75.620,40 €	75.620,40 €	18	18	18	18
5613 (106/2022)	45400000-6	50078509	2023/4319	2.207,53 €	21/12/2023	2.082,20 €	2.082,20 €	2.082,20 €	31/12/2024	126	211	RP	D2	2.207,53 €	2.207,53 €	18	18	18	18
5623 (147/2023)	71350000-6	20778619	2023/4951	33.082,59 €	28/11/2023	29.020,16 €	29.020,16 €	29.020,16 €	31/12/2024	126	211	RP	D2	33.082,59 €	33.082,59 €	18	18	18	18
5630 (146/2023)	45230000-5	50017638	2023/4463	59.503,64 €	24/11/2023	56.134,57 €	56.134,57 €	56.134,57 €	31/12/2024	126	211	RP	D2	59.503,64 €	59.503,64 €	18	18	18	18
5630 (146/2023)	45230000-5	50077616	2023/4463	59.503,64 €	24/11/2023	56.134,57 €	56.134,57 €	56.134,57 €	31/12/2024	126	211	RP	D2	59.503,64 €	59.503,64 €	18	18	18	18
5633 (145/2023)	45230000-5	51389701	2023/4466	1.380,12 €	27/11/2023	32,32 €	32,32 €	32,32 €	31/12/2023	126	211	RP	D2	1.380,12 €	1.380,12 €	18	18	18	18
5634 (144/2023)	45230000-4	50836083	2023/4987	15.761,90 €	27/11/2023	14.869,72 €	14.869,72 €	14.869,72 €	31/12/2024	126	211	RP	D2	15.761,90 €	15.761,90 €	18	18	18	18
5635 (143/2023)	45230000-4	51389701	2023/4466	82.051,74 €	27/11/2023	77.844,66 €	77.844,66 €	77.844,66 €	31/12/2024	126	211	RP	D2	82.051,74 €	82.051,74 €	18	18	18	18
5637 (142/2023)	71350000-1	21188462	2023/4472	20.456,00 €	27/11/2023	18.000,00 €	18.000,00 €	18.000,00 €	31/12/2024	126	211	RP	D2	20.456,00 €	20.456,00 €	18	18	18	18
5642 (146/2023)	92320000-5	18798188	2023/4531	19.461,20 €	28/11/2023	17.040,00 €	17.040,00 €	17.040,00 €	31/12/2024	126	211	RP	D2	19.461,20 €	19.461,20 €	18	18	18	18
5644 (146/2023)	96030000-6	50275319	2023/4580	38.986,58 €	30/11/2023	34.893,00 €	34.893,00 €	34.893,00 €	31/01/2024	126	211	RP	D2	38.986,58 €	38.986,58 €	18	18	18	18
5645 (148/2023)	96030000-6	50275319	2023/4581	140.235,73 €	30/11/2023	132.297,86 €	140.235,73 €	132.297,86 €	31/01/2024	126	211	RP	D2	140.235,73 €	140.235,73 €	18	18	18	18
5646 (151/2023)	92300000-4	24124237	2023/4526	29.610,40 €	30/11/2023	17.980,00 €	17.980,00 €	17.980,00 €	31/12/2024	126	211	RP	D2	29.610,40 €	29.610,40 €	18	18	18	18
5648 (153/2023)	96030000-6	50275319	2023/4566	1.235.78,07 €	04/12/2023	1.221.72,24 €	1.221.72,24 €	1.221.72,24 €	31/12/2024	126	211	RP	D2	1.235.78,07 €	1.235.78,07 €	18	18	18	18
5656 (157/2023)	45260000-7	50778519	2023/4603	53.576,00 €	13/12/2023	49.800,00 €	49.800,00 €	49.800,00 €	31/12/2024	126	211	RP	D2	53.576,00 €	53.576,00 €	18	18	18	18
5657 (154/2023)	45220000-5	51389701	2023/4604	56.128,80 €	13/12/2023	52.980,00 €	52.980,00 €	52.980,00 €	31/12/2024	126	211	RP	D2	56.128,80 €	56.128,80 €	18	18	18	18
5658 (161/2023)	45210000-2	50365820	2023/4620	369.910,40 €	13/12/2023	369.910,40 €	369.910,40 €	369.910,40 €	31/12/2024	126	211	RP	D2	369.910,40 €	369.910,40 €	18	18	18	18
5659 (159/2023)	71350000-4	50384955	2023/4618	82.410,00 €	13/12/2023	67.000,00 €	67.000,00 €	67.000,00 €	31/12/2024	126	211	RP	D2	82.410,00 €	82.410,00 €	18	18	18	18
5660 (162/2023)	45400000-7	50275319	2023/4613	570,88 €	14/12/2023	538,38 €	538,38 €	538,38 €	31/12/2024	126	211	RP	D2	570,88 €	570,88 €	18	18	18	18
5661 (162/2023)	45230000-5	50365820	2023/4614	2.809,30 €	14/12/2023	2.809,30 €	2.809,30 €	2.809,30 €	31/03/2024	126	211	RP	D2	2.809,30 €	2.809,30 €	18	18	18	18
5662 (165/2023)	45230000-2	51389701	2023/4615	12.242,08 €	14/12/2023	11.549,13 €	12.242,08 €	12.242,08 €	31/12/2024	126	211	RP	D2	12.242,08 €	12.242,08 €	18	18	18	18
5663 (158/2023)	71340000-2	51301481	2023/4616	353.625,00 €	14/12/2023	287.500,00 €	353.625,00 €	287.500,00 €	31/12/2024	126	211	RP	D2	353.625,00 €	353.625,00 €	18	18	18	18
5664 (155/2023)	92330000-3	51389701	2023/4617	2.590,20 €	14/12/2023	2.590,00 €	2.590,00 €	2.590,00 €	31/07/2024	126	211	RP	D2	2.590,20 €	2.590,20 €	18	18	18	18
5665 (155/2023)	92330000-3	51389701	2023/4618	7.806,20 €	14/12/2023	7.806,00 €	7.806,00 €	7.806,00 €	31/07/2024	126	211	RP	D2	7.806,20 €	7.806,20 €	18	18	18	18
5666 (146/2023)	92300000-4	21787862	2023/4619	17.660,00 €	15/12/2023	17.660,00 €	17.660,00 €	17.660,00 €	31/12/2024	126	211	RP	D2	17.660,00 €	17.660,00 €	18	18	18	18
5667 (162/2023)	79930000-6	50394021	2023/4680	25.666,00 €	19/12/2023	43.972,50 €	43.972,50 €	43.972,50 €	31/12/2025	126	211	RP	D2	25.666,00 €	25.666,00 €	18	18	18	18
5668 (168/2023)	79930000-6	50394021	2023/4681	50.000,00 €	21/12/2023	50.000,00 €	50.000,00 €	50.000,00 €	31/12/2025	126	211	RP	D2	50.000,00 €	50.000,00 €	18	18	18	18
5669 (165/2023)	96030000-6	50275319	2023/4778	241.032,24 €	26/12/2023	227.370,00 €	241.032,24 €	227.370,00 €	30/09/2024	126	211	RP	D2	241.032,24 €	241.032,24 €	18	18	18	18

Número de Contrato	CPF	NIF	Número de Compras	Valor de Compras	Data de celebração	Preço Base		Preço Contratual [7]		Data de emissão (inicial)	Data de conclusão (final)	Visto do TC		Classificação Organizacional		Rubrica Orçamental	Data do primeiro pagamento	Pagamentos previstos até final de ano N	Pagamentos acumulados até final de ano N	Pagamentos previstos para anos futuros			
						Preço Base	C/V	C/V	S/V			Número do registro	Data	Grupo de Func. Pmnc.	Cód.					[N+1]	[N+2]	[N+3]	[N+4]
5572 (16/2/2023)	71510000-0	507809043	2023/1320	64.402,80 €	28/12/2023	52.380,00 €	12,1	52.380,00 €	12,1	31/12/2024	31/12/2024	310	31/12/2024	RP	05	Aquisição de bens de capital	03/01/2024	58.255,56 €	58.255,56 €				
5574 (05/4/2024)	72000000-4	508021022	2024/935	28.985,00 €	28/02/2024	19.500,00 €	19	19.500,00 €	19	31/12/2024	31/12/2024			RP	02	Aquisição de bens e serviços	16/07/2024	11.995,29 €	11.995,29 €				
5575 (16/3/2024)	08310000-5	51312870	2024/306	1.829.017,29 €	23/01/2024	64.809,36 €	4,315	64.809,36 €	4,315	31/12/2025	31/12/2025			RP	02	Aquisição de bens e serviços	24/06/2024	1.130.612,97 €	1.130.612,97 €	7.285.514,09 €			
5576 (08/2/2024)	08390000-3	513553061	2024/299	79.777,03 €	25/01/2024	64.809,36 €	79	64.809,36 €	79	31/12/2024	31/12/2024			RP	02	Aquisição de bens e serviços	17/04/2024	79.777,03 €	79.777,03 €				
5578 (16/12/2023)	65100000-2	514029843	2024/469	12.941,25 €	01/02/2024	13.181,37 €	13	13.181,37 €	13	31/12/2024	31/12/2024			RP	05	Aquisição de bens de capital	18/03/2024	13.912,25 €	13.912,25 €				
5579 (06/2/2024)	65200000-5	516488731	2024/438	95.857,46 €	05/02/2024	88.544,17 €	95	88.544,17 €	95	31/12/2024	31/12/2024			RP	05	Aquisição de bens de capital	05/03/2024	91.857,46 €	91.857,46 €				
5580 (04/2/2022)	65200000-5	510472809	2024/448	9.245,44 €	05/02/2024	8.723,11 €	9	8.723,11 €	9	31/12/2024	31/12/2024			RP	05	Aquisição de bens de capital	31/12/2022	9.245,44 €	9.245,44 €				
5581 (07/7/2024)	43200000-2	514653843	2024/449	19.085,13 €	05/02/2024	17.938,62 €	19	17.938,62 €	19	31/12/2024	31/12/2024			RP	05	Aquisição de bens de capital	18/03/2024	19.085,13 €	19.085,13 €				
5584 (01/4/2024)	77330000-1, 77333000-8	516549529	2024/514	21.148,08 €	06/02/2024	19.943,47 €	21	19.943,47 €	21	31/12/2024	31/12/2024			RP	02	Aquisição de bens e serviços	17/12/2024	21.148,08 €	21.148,08 €				
5586 (06/6/2024)	77330000-1, 77333000-8	516840300	2024/535	28.017,49 €	06/03/2024	27.374,89 €	28	27.374,89 €	28	31/12/2024	31/12/2024			RP	03	Aquisição de bens e serviços	09/10/2024	29.017,49 €	29.017,49 €				
5587 (15/8/2024)	77330000-1, 77333000-8	514950520	2024/536	137.408,57 €	06/03/2024	125.195,77 €	137	125.195,77 €	137	31/12/2024	31/12/2024			RP	03	Aquisição de bens e serviços	21/10/2024	137.408,57 €	137.408,57 €				
5588 (08/2/2024)	43200000-5	508096531	2024/400	44.848,83 €	07/02/2024	41.846,12 €	44	41.846,12 €	44	31/12/2024	31/12/2024			RP	05	Aquisição de bens de capital	26/02/2024	44.143,85 €	44.143,85 €				
5590 (01/9/2024)	43200000-5	508095517	2024/623	79.725,80 €	06/02/2024	75.233,02 €	79	75.233,02 €	79	31/12/2024	31/12/2024			RP	05	Aquisição de bens de capital	09/02/2024	79.725,80 €	79.725,80 €				
5595 (01/12/2024)	43200000-5	509472089	2024/596	971.181,65 €	24/02/2024	1.187.885,89 €	1.187	1.187.885,89 €	1.187	31/12/2025	31/12/2025	453	26/04/2024	RP	05	Aquisição de bens de capital	03/12/2024	779.672,00 €	101.516,65 €	298.574,63 €			
5596 (01/2/2024)	43200000-5	509556800	2024/617	533.795,47 €	30/02/2024	659.453,28 €	659	659.453,28 €	659	31/12/2025	31/12/2025			RP	05	Aquisição de bens de capital	31/05/2024	378.493,13 €	144.335,37 €	176.294,46 €			
5716 (13/2/2024)	90650000-5	502755385	2024/872	222.075,77 €	28/02/2024	209.505,44 €	222	209.505,44 €	222	31/12/2024	31/12/2024			RP	02	Aquisição de bens e serviços	18/04/2024	222.095,77 €					
5720 (5/7/2024)	65110000-1	165075970	2024/968	13.628,40 €	04/03/2024	11.080,00 €	13	11.080,00 €	13	31/12/2024	31/12/2024			RP	02	Aquisição de bens e serviços	23/07/2024	13.628,40 €					
5733 (7/9/2021)	90610000-6	902755389	2024/700	48.611,85 €	05/03/2024	45.860,24 €	48	45.860,24 €	48	31/12/2024	31/12/2024			RP	02	Aquisição de bens e serviços	12/03/2024	48.011,85 €					
5735 (02/2/2024)	48310000-5	505860881	2024/1212	47.513,44 €	06/03/2024	44.826,09 €	47	44.826,09 €	47	31/12/2024	31/12/2024			RP	05	Aquisição de bens de capital	12/03/2024	47.513,44 €					
5736 (03/9/2024)	65200000-5	508452140	2024/1213	8.777,59 €	15/03/2024	8.777,59 €	8	8.777,59 €	8	31/12/2024	31/12/2024			RP	05	Aquisição de bens de capital	11/09/2024	8.777,59 €					
5746 (12/1/2024)	71300000-0	510181015	2024/1384	15.375,00 €	27/03/2024	12.590,00 €	15	12.590,00 €	15	31/12/2024	31/12/2024			RP	05	Aquisição de bens de capital	24/04/2024	15.384,25 €	9.993,75 €				
5748 (17/4/2024)	72240000-1	139555348	2024/1388	13.530,00 €	04/04/2024	11.090,00 €	13	11.090,00 €	13	31/12/2024	31/12/2024			RP	05	Aquisição de bens de capital	04/04/2024						
5749 (17/4/2024)	72240000-1	505450470	2024/1389	17.203,00 €	04/04/2024	14.000,00 €	17	14.000,00 €	17	31/12/2024	31/12/2024			RP	05	Aquisição de bens de capital	04/04/2024						
5750 (04/6/2024)	72240000-1	232448215	2024/1370	9.840,00 €	04/04/2024	8.000,00 €	9	8.000,00 €	9	31/12/2024	31/12/2024			RP	05	Aquisição de bens de capital	15/12/2024	9.400,00 €	7.400,00 €				
5751 (04/2/2024)	72240000-1	508637016	2024/1376	14.760,00 €	04/04/2024	12.000,00 €	14	12.000,00 €	14	31/12/2024	31/12/2024			RP	05	Aquisição de bens de capital	27/12/2024	4.420,00 €	10.320,00 €				
5752 (15/5/2024)	72240000-1	510805184	2024/1378	51.660,00 €	05/04/2024	41.000,00 €	51	41.000,00 €	51	31/12/2024	31/12/2024			RP	05	Aquisição de bens de capital	29/09/2024	10.320,00 €	41.320,00 €				
5753 (04/5/2024)	45210000-2	5100719516	2024/1377	1.129.702,11 €	05/04/2024	13.675.167,00 €	13	13.675.167,00 €	13	31/12/2024	31/12/2024	34.491	21/04/2024	RP	05	Aquisição de bens de capital	30/09/2024	601.357,58 €	528.344,58 €	8.809.900,50 €	4.475.604,38 €		
5754 (02/6/2024)	71300000-6	513708374	2024/1385	21.064,73 €	05/04/2024	17.133,80 €	21	17.133,80 €	21	31/12/2024	31/12/2024			RP	05	Aquisição de bens de capital	22/12/2024	4.322,95 €	16.951,78 €				
5755 (15/5/2024)	71300000-6	505250466	2024/1387	19.085,00 €	05/04/2024	15.500,00 €	19	15.500,00 €	19	31/12/2024	31/12/2024			RP	02	Aquisição de bens e serviços	16/07/2024	19.085,00 €					
5756 (15/5/2024)	92310000-7	505057000	2024/1388	15.500,00 €	05/04/2024	15.500,00 €	15	15.500,00 €	15	31/12/2024	31/12/2024			RP	02	Aquisição de bens e serviços	17/09/2024	15.500,00 €					

Número de Contrato	CPF	NIF Fornecedor	Número de Compras	Valor da Compras	Data de contratação	CONTRATO			Visto do TC		Classificação Organizacional		Pagamentos no ano (N)	Pagamentos previstos até final do ano N	Pagamentos acumulados até (N-1)	[N+1]	[N+2]	[N+3]	[N+4]	Anos seguintes		
						Preço Base	C/IVA	S/IVA	Data de conclusão (previsão)	Data de início do registro	Grupo da Fim de Financ.	Cód									Descrição	Rubrica Organizacional
5395 (862/2024)	45220000-5	500719506	2024/1301	22.042,20 €	15/05/2024	21.301,16 €	22.042,20 €	21.301,16 €	31/12/2024	31/12/2024	RP	D05	Aquisição de bens de capital	22.042,20 €	22.042,20 €						12	
5400 (050/2023)	45220000-5	500360831	2024/1066	8.974,04 €	15/05/2024	8.370,23 €	8.974,04 €	8.370,23 €	31/12/2024	31/12/2024	RP	D06	Aquisição de bens de capital	8.974,04 €	3.371,04 €							
452520000-4	452520000-4	500360831	2024/1957	5.413,37 €	15/05/2024	5.065,95 €	5.413,37 €	5.065,95 €	31/12/2024	31/12/2024	RP	D06	Aquisição de bens de capital	5.413,37 €	5.413,37 €							
45220000-5	45220000-5	514461381	2024/1358	1.331,46 €	15/05/2024	1.246,65 €	1.331,46 €	1.246,65 €	31/12/2024	31/12/2024	RP	D06	Aquisição de bens de capital	1.331,46 €	1.331,46 €							
45220000-5	45220000-5	504236176	2024/1959	1.447,30 €	15/05/2024	1.365,18 €	1.447,30 €	1.365,18 €	31/12/2024	31/12/2024	RP	D06	Aquisição de bens de capital	1.447,30 €	1.447,30 €							
45220000-5	45220000-5	505023901	2024/1961	98,42 €	15/05/2024	92,85 €	98,42 €	92,85 €	31/12/2024	31/12/2024	RP	D06	Aquisição de bens de capital	98,42 €	98,42 €							
79341000-6	79341000-6	510575386	2024/1985	13.428,00 €	22/05/2024	10.800,00 €	13.428,00 €	10.800,00 €	31/12/2024	31/12/2024	RP	D02	Aquisição de bens de capital	13.428,00 €	13.428,00 €							
50000000-5	50000000-5	500251485	2024/2084	79.316,50 €	22/05/2024	64.487,40 €	79.316,50 €	64.487,40 €	31/12/2024	31/12/2024	RP	D06	Aquisição de bens de capital	79.316,50 €	79.316,50 €							
98300000-3	98300000-3	515680701	2024/2086	7.257,20 €	27/05/2024	5.900,00 €	7.257,20 €	5.900,00 €	31/12/2024	31/12/2024	RP	D02	Aquisição de bens de capital	7.257,20 €	7.257,20 €							
79310000-0	79310000-0	517064119	2024/2185	3.551,65 €	28/05/2024	3.850,00 €	4.735,51 €	3.850,00 €	31/12/2025	31/12/2025	RP	D02	Aquisição de bens de capital	3.551,65 €	3.551,65 €							
35113000-3	35113000-3	502101559	2024/2173	33.033,36 €	29/05/2024	18.726,11 €	23.033,36 €	18.726,11 €	31/12/2024	31/12/2024	RP	D06	Aquisição de bens de capital	33.033,36 €	33.033,36 €							
45223000-9	45223000-9	510389322	2024/2182	9.413,90 €	29/05/2024	7.875,57 €	9.413,90 €	7.875,57 €	31/12/2024	31/12/2024	RP	D06	Aquisição de bens de capital	9.413,90 €	9.413,90 €							
98300000-3	98300000-3	503353844	2024/2183	309.553,55 €	31/05/2024	323.845,00 €	323.845,00 €	323.845,00 €	31/12/2024	31/12/2024	RP	D02	Aquisição de bens de capital	309.553,55 €	309.553,55 €							
04315100-8	04315100-8	503393884	2024/2184	2.970,45 €	31/05/2024	2.415,00 €	2.970,45 €	2.415,00 €	31/12/2024	31/12/2024	RP	D02	Aquisição de bens de capital	2.970,45 €	2.970,45 €							
45220000-2	45220000-2	508770082	2024/2186	21.173,08 €	31/05/2024	19.974,61 €	21.173,08 €	19.974,61 €	31/12/2024	31/12/2024	RP	D06	Aquisição de bens de capital	21.173,08 €	21.173,08 €							
64210000-5	64210000-5	516779157	2024/2220	17.889,30 €	03/06/2024	71.880,00 €	88.412,40 €	71.880,00 €	31/12/2025	31/12/2025	RP	D02	Aquisição de bens de capital	17.889,30 €	17.889,30 €							
90610000-6	90610000-6	502755989	2024/2229	27.889,30 €	03/06/2024	22.908,00 €	27.889,30 €	22.908,00 €	31/12/2025	31/12/2025	RP	D02	Aquisição de bens de capital	27.889,30 €	27.889,30 €							
98300000-3	98300000-3	503340775	2024/2263	68.930,00 €	05/06/2024	56.000,00 €	68.930,00 €	56.000,00 €	31/12/2024	31/12/2024	RP	D02	Aquisição de bens de capital	68.930,00 €	68.930,00 €							
98300000-3	98300000-3	509360275	2024/2294	29.946,81 €	06/06/2024	24.947,20 €	29.946,81 €	24.947,20 €	31/12/2024	31/12/2024	RP	D06	Aquisição de bens de capital	29.946,81 €	29.946,81 €							
79310000-3	79310000-3	502801051	2024/2393	46.115,90 €	11/06/2024	37.550,00 €	46.115,90 €	37.550,00 €	31/12/2024	31/12/2024	RP	D02	Aquisição de bens de capital	46.115,90 €	46.115,90 €							
79310000-9	79310000-9	502801051	2024/2393	46.115,90 €	11/06/2024	37.550,00 €	46.115,90 €	37.550,00 €	31/12/2024	31/12/2024	RP	D02	Aquisição de bens de capital	46.115,90 €	46.115,90 €							
64220000-4	64220000-4	500245554	2024/2395	14.145,00 €	12/06/2024	11.500,00 €	14.145,00 €	11.500,00 €	31/12/2024	31/12/2024	RP	D02	Aquisição de bens de capital	14.145,00 €	14.145,00 €							
72220000-3	72220000-3	500323606	2024/2386	81.043,35 €	13/06/2024	49.623,59 €	81.043,35 €	49.623,59 €	31/12/2024	31/12/2024	RP	D06	Aquisição de bens de capital	81.043,35 €	81.043,35 €							
66110000-8	66110000-8	500600046	2024/2342	65.850,00 €	20/06/2024	1.698.971,20 €	65.850,00 €	1.698.971,20 €	31/12/2024	31/12/2024	RP	D06	Aquisição de bens de capital	65.850,00 €	65.850,00 €							
45260000-7	45260000-7	509795096	2024/2346	9.227,44 €	20/06/2024	3.044,75 €	9.227,44 €	3.044,75 €	31/12/2024	31/12/2024	RP	D06	Aquisição de bens de capital	9.227,44 €	9.227,44 €							
98300000-3	98300000-3	514632962	2024/2394	59.474,20 €	21/06/2024	47.540,20 €	59.474,20 €	47.540,20 €	31/12/2024	31/12/2024	RP	D02	Aquisição de bens de capital	59.474,20 €	59.474,20 €							
98300000-3	98300000-3	509871541	2024/2375	49.791,03 €	21/06/2024	39.667,50 €	49.791,03 €	39.667,50 €	31/12/2024	31/12/2024	RP	D02	Aquisição de bens de capital	49.791,03 €	49.791,03 €							
34520000-2	34520000-2	515949921	2024/2376	30.807,45 €	21/06/2024	25.115,00 €	30.807,45 €	25.115,00 €	31/12/2024	31/12/2024	RP	D06	Aquisição de bens de capital	30.807,45 €	30.807,45 €							
98300000-3	98300000-3	513461587	2024/2377	45.485,15 €	21/06/2024	35.313,13 €	45.485,15 €	35.313,13 €	31/12/2024	31/12/2024	RP	D02	Aquisição de bens de capital	45.485,15 €	45.485,15 €							
44810000-1	44810000-1	503784511	2024/2383	30.143,81 €	24/06/2024	24.598,48 €	30.143,81 €	24.598,48 €	31/12/2024	31/12/2024	RP	D02	Aquisição de bens de capital	30.143,81 €	30.143,81 €							
72000000-4	72000000-4	500719506	2024/1301	22.042,20 €	15/05/2024	21.301,16 €	22.042,20 €	21.301,16 €	31/12/2024	31/12/2024	RP	D05	Aquisição de bens de capital	22.042,20 €	22.042,20 €							
5395 (862/2024)	45220000-5	500719506	2024/1301	22.042,20 €	15/05/2024	21.301,16 €	22.042,20 €	21.301,16 €	31/12/2024	31/12/2024	RP	D05	Aquisição de bens de capital	22.042,20 €	22.042,20 €							
5400 (050/2023)	45220000-5	500360831	2024/1066	8.974,04 €	15/05/2024	8.370,23 €	8.974,04 €	8.370,23 €	31/12/2024	31/12/2024	RP	D06	Aquisição de bens de capital	8.974,04 €	3.371,04 €							
452520000-4	452520000-4	500360831	2024/1957	5.413,37 €	15/05/2024	5.065,95 €	5.413,37 €	5.065,95 €	31/12/2024	31/12/2024	RP	D06	Aquisição de bens de capital	5.413,37 €	5.413,37 €							
45220000-5	45220000-5	514461381	2024/1358	1.331,46 €	15/05/2024	1.246,65 €	1.331,46 €	1.246,65 €	31/12/2024	31/12/2024	RP	D06	Aquisição de bens de capital	1.331,46 €	1.331,46 €							
45220000-5	45220000-5	504236176	2024/1959	1.447,30 €	15/05/2024	1.365,18 €	1.447,30 €	1.365,18 €	31/12/2024	31/12/2024	RP	D06	Aquisição de bens de capital	1.447,30 €	1.447,30 €							
45220000-5	45220000-5	505023901	2024/1961	98,42 €	15/05/2024	92,85 €	98,42 €	92,85 €	31/12/2024	31/12/2024	RP	D06	Aquisição de bens de capital	98,42 €	98,42 €							
79341000-6	79341000-6	510575386	2024/1985	13.428,00 €	22/05/2024	10.800,00 €	13.428,00 €	10.800,00 €	31/12/2024	31/12/2024	RP	D02	Aquisição de bens de capital	13.428,00 €	13.428,00 €							
50000000-5	50000000-5	500251485	2024/2084	79.316,50 €	22/05/2024	64.487,40 €	79.316,50 €	64.487,40 €	31/12/2024	31/12/2024	RP	D06	Aquisição de bens de capital	79.316,50 €	79.316,50 €							
98300000-3	98300000-3	515680701	2024/2086	7.257,20 €	27/05/2024	5.900,00 €	7.257,20 €	5.900,00 €	31/12/2024	31/12/2024	RP	D02	Aquisição de bens de capital	7.257,20 €	7.257,20 €							
79310000-0	79310000-0	517064119	2024/2185	3.551,65 €	28/05/2024	3.850,00 €	4.735,51 €	3.850,00 €	31/12/2025	31/12/2025	RP	D02	Aquisição de bens de capital	3.551,65 €	3.551,65 €							
35113000-3	35113000-3	502101559	2024/2173	33.033,36 €	29/05/2024	18.726,11 €	23.033,36 €	18.726,11 €	31/12/2024	31/12/2024	RP	D06	Aquisição de bens de capital	33.033,36 €	33.033,36 €							
45223000-9	45223000-9	510389322	2024/2182	9.413,90 €	29/05/2024	7.875,57 €	9.413,90 €	7.875,57 €	31/12/2024	31/12/2024	RP	D06	Aquisição de bens de capital	9.413,90 €	9.413,90 €							
98300000-3	98300000-3	503353844	2024/2183	309.553,55 €	31/05/2024	323.845,00 €	323.845,00 €	323.845,00 €	31/12/2024	31/12/2024	RP	D02	Aquisição de bens de capital	309.553,55 €	309.553,55 €							
04315100-8	04315100-8	503393884	2024/2184	2.970,45 €	31/05/2024	2.415,00 €	2.970,45 €	2.415,00 €	31/12/2024	31/12/2024	RP	D02	Aquisição de bens de capital	2.970,45 €	2.970,45 €							
45220000-2	45220000-2	508770082	2024/2186	21.173,08 €	31/05/2024	19.974,61 €	21.173,08 €	19.974,61 €	31/12/2024	31/12/2024	RP	D06	Aquisição de bens de capital	21.173,08 €	21.173,08 €							
64210000-5	64210000-5	516779157	2024/2220	17.889,30 €	03/06/2024	71.880,00 €	88.412,40 €	71.880,00 €	31/12/2025	31/12/2025	RP	D02	Aquisição de bens de capital	17.889,30 €	17.889,30 €							
90610000-6	90610000-6	502755989	2024/2229	27.889,30 €	03/06/2024	22.908,00 €	27.889,30 €	22.908,00 €	31/12/2025	31/12/2025	RP	D02	Aquisição de bens de capital	27.889,30 €	27.889,30 €							
98300000-3	98300000-3	503340775	2024/2263	68.930,00 €	05/06/2024	56.000,00 €	68.930,00 €	56.000,00 €	31/12/2024	31/12/2024	RP	D02	Aquisição de bens de capital	68.930,00 €	68.930,00 €							
98300000-3	98300000-3	509360275	2024/2294	29.946,81 €	06/06/2024	24.947,20 €	29.946,81 €	24.947,20 €	31/12/2024	31/12/2024												

Para D.

[Handwritten signatures and initials]

Número de Contrato	CPF	CPF	RIF (Fornecedor)	Número de Compras	Valor do Compromisso	CONTRATO				Classificação Orçamentária				Pagamentos previstos para anos futuros									
						Data de celebração	Preço Base	Preço Contratual [7]		Data de conclusão (inicial)	Data de conclusão (revisão)	Visto do TC		Grupo de Fines de Financ.	Descrição	Data do primeiro pagamento	Pagamentos previstos até final do ano N	Pagamentos acumulados até (N-1)	[N+1]	[N+2]	[N+3]	[N+4]	Anos seguintes
								C/VA	S/VA			Número do registro	Data										
5933 (12/2024)	6013000-8	505458970	2024/2981	8.750,00 €	07/06/2024	8.750,00 €	8.750,00 €	30/06/2025	30/06/2025	01	01	RP	Aquisição de bens e serviços	1.140,2024	1.141	5.671,00 €	1.141	1.141	1.141	1.141	1.141	1.141	
5874 (12/2024)	6013000-8	505458970	2024/2984	5.075,00 €	08/06/2024	5.075,00 €	5.075,00 €	30/06/2025	30/06/2025	01	01	RP	Aquisição de bens e serviços	2.026,04	2.027	3.289,18 €	2.027	2.027	2.027	2.027	2.027	2.027	
5875 (11/2024)	6013000-8	179589775	2024/2983	12.960,00 €	08/06/2024	12.960,00 €	12.960,00 €	30/06/2025	30/06/2025	01	01	RP	Aquisição de bens e serviços	156,88	156,89	8.933,08 €	156,88	156,88	156,88	156,88	156,88	156,88	
5876 (05/2024)	6013000-8	104033322	2024/2986	5.602,24 €	08/06/2024	5.602,24 €	5.602,24 €	30/06/2025	30/06/2025	01	01	RP	Aquisição de bens e serviços	5.456,84	5.456,84	8.846,76 €	5.456,84	5.456,84	5.456,84	5.456,84	5.456,84	5.456,84	
5877 (11/2024)	6013000-8	104033322	2024/2987	6.116,80 €	08/06/2024	6.116,80 €	6.116,80 €	30/06/2025	30/06/2025	01	01	RP	Aquisição de bens e serviços	5.946,60	5.946,60	9.840,70 €	5.946,60	5.946,60	5.946,60	5.946,60	5.946,60	5.946,60	
5878 (11/2024)	6013000-8	104033322	2024/2988	6.116,80 €	08/06/2024	6.116,80 €	6.116,80 €	30/06/2025	30/06/2025	01	01	RP	Aquisição de bens e serviços	5.946,60	5.946,60	9.840,70 €	5.946,60	5.946,60	5.946,60	5.946,60	5.946,60	5.946,60	
5879 (11/2024)	6013000-8	104033322	2024/2989	6.116,80 €	08/06/2024	6.116,80 €	6.116,80 €	30/06/2025	30/06/2025	01	01	RP	Aquisição de bens e serviços	5.946,60	5.946,60	9.840,70 €	5.946,60	5.946,60	5.946,60	5.946,60	5.946,60	5.946,60	
5880 (12/2024)	6013000-8	505458970	2024/2990	2.135,36 €	08/06/2024	2.135,36 €	2.135,36 €	30/06/2025	30/06/2025	01	01	RP	Aquisição de bens e serviços	2.058,82	2.058,82	3.545,89 €	2.058,82	2.058,82	2.058,82	2.058,82	2.058,82	2.058,82	
5881 (12/2024)	6013000-8	505458970	2024/2991	2.135,36 €	08/06/2024	2.135,36 €	2.135,36 €	30/06/2025	30/06/2025	01	01	RP	Aquisição de bens e serviços	2.058,82	2.058,82	3.545,89 €	2.058,82	2.058,82	2.058,82	2.058,82	2.058,82	2.058,82	
5882 (12/2024)	6013000-8	505458970	2024/2992	2.135,36 €	08/06/2024	2.135,36 €	2.135,36 €	30/06/2025	30/06/2025	01	01	RP	Aquisição de bens e serviços	2.058,82	2.058,82	3.545,89 €	2.058,82	2.058,82	2.058,82	2.058,82	2.058,82	2.058,82	
5883 (12/2024)	6013000-8	505458970	2024/2993	2.135,36 €	08/06/2024	2.135,36 €	2.135,36 €	30/06/2025	30/06/2025	01	01	RP	Aquisição de bens e serviços	2.058,82	2.058,82	3.545,89 €	2.058,82	2.058,82	2.058,82	2.058,82	2.058,82	2.058,82	
5884 (12/2024)	6013000-8	505458970	2024/2994	2.135,36 €	08/06/2024	2.135,36 €	2.135,36 €	30/06/2025	30/06/2025	01	01	RP	Aquisição de bens e serviços	2.058,82	2.058,82	3.545,89 €	2.058,82	2.058,82	2.058,82	2.058,82	2.058,82	2.058,82	
5885 (12/2024)	6013000-8	505458970	2024/2995	2.135,36 €	08/06/2024	2.135,36 €	2.135,36 €	30/06/2025	30/06/2025	01	01	RP	Aquisição de bens e serviços	2.058,82	2.058,82	3.545,89 €	2.058,82	2.058,82	2.058,82	2.058,82	2.058,82	2.058,82	
5886 (12/2024)	6013000-8	505458970	2024/2996	2.135,36 €	08/06/2024	2.135,36 €	2.135,36 €	30/06/2025	30/06/2025	01	01	RP	Aquisição de bens e serviços	2.058,82	2.058,82	3.545,89 €	2.058,82	2.058,82	2.058,82	2.058,82	2.058,82	2.058,82	
5887 (12/2024)	6013000-8	505458970	2024/2997	2.135,36 €	08/06/2024	2.135,36 €	2.135,36 €	30/06/2025	30/06/2025	01	01	RP	Aquisição de bens e serviços	2.058,82	2.058,82	3.545,89 €	2.058,82	2.058,82	2.058,82	2.058,82	2.058,82	2.058,82	
5888 (12/2024)	6013000-8	505458970	2024/2998	2.135,36 €	08/06/2024	2.135,36 €	2.135,36 €	30/06/2025	30/06/2025	01	01	RP	Aquisição de bens e serviços	2.058,82	2.058,82	3.545,89 €	2.058,82	2.058,82	2.058,82	2.058,82	2.058,82	2.058,82	
5889 (12/2024)	6013000-8	505458970	2024/2999	2.135,36 €	08/06/2024	2.135,36 €	2.135,36 €	30/06/2025	30/06/2025	01	01	RP	Aquisição de bens e serviços	2.058,82	2.058,82	3.545,89 €	2.058,82	2.058,82	2.058,82	2.058,82	2.058,82	2.058,82	
5890 (12/2024)	6013000-8	505458970	2024/3000	2.135,36 €	08/06/2024	2.135,36 €	2.135,36 €	30/06/2025	30/06/2025	01	01	RP	Aquisição de bens e serviços	2.058,82	2.058,82	3.545,89 €	2.058,82	2.058,82	2.058,82	2.058,82	2.058,82	2.058,82	
5891 (12/2024)	6013000-8	505458970	2024/3001	2.135,36 €	08/06/2024	2.135,36 €	2.135,36 €	30/06/2025	30/06/2025	01	01	RP	Aquisição de bens e serviços	2.058,82	2.058,82	3.545,89 €	2.058,82	2.058,82	2.058,82	2.058,82	2.058,82	2.058,82	
5892 (12/2024)	6013000-8	505458970	2024/3002	2.135,36 €	08/06/2024	2.135,36 €	2.135,36 €	30/06/2025	30/06/2025	01	01	RP	Aquisição de bens e serviços	2.058,82	2.058,82	3.545,89 €	2.058,82	2.058,82	2.058,82	2.058,82	2.058,82	2.058,82	
5893 (12/2024)	6013000-8	505458970	2024/3003	2.135,36 €	08/06/2024	2.135,36 €	2.135,36 €	30/06/2025	30/06/2025	01	01	RP	Aquisição de bens e serviços	2.058,82	2.058,82	3.545,89 €	2.058,82	2.058,82	2.058,82	2.058,82	2.058,82	2.058,82	
5894 (12/2024)	6013000-8	505458970	2024/3004	2.135,36 €	08/06/2024	2.135,36 €	2.135,36 €	30/06/2025	30/06/2025	01	01	RP	Aquisição de bens e serviços	2.058,82	2.058,82	3.545,89 €	2.058,82	2.058,82	2.058,82	2.058,82	2.058,82	2.058,82	
5895 (12/2024)	6013000-8	505458970	2024/3005	2.135,36 €	08/06/2024	2.135,36 €	2.135,36 €	30/06/2025	30/06/2025	01	01	RP	Aquisição de bens e serviços	2.058,82	2.058,82	3.545,89 €	2.058,82	2.058,82	2.058,82	2.058,82	2.058,82	2.058,82	
5896 (12/2024)	6013000-8	505458970	2024/3006	2.135,36 €	08/06/2024	2.135,36 €	2.135,36 €	30/06/2025	30/06/2025	01	01	RP	Aquisição de bens e serviços	2.058,82	2.058,82	3.545,89 €	2.058,82	2.058,82	2.058,82	2.058,82	2.058,82	2.058,82	
5897 (12/2024)	6013000-8	505458970	2024/3007	2.135,36 €	08/06/2024	2.135,36 €	2.135,36 €	30/06/2025	30/06/2025	01	01	RP	Aquisição de bens e serviços	2.058,82	2.058,82	3.545,89 €	2.058,82	2.058,82	2.058,82	2.058,82	2.058,82	2.058,82	
5898 (12/2024)	6013000-8	505458970	2024/3008	2.135,36 €	08/06/2024	2.135,36 €	2.135,36 €	30/06/2025	30/06/2025	01	01	RP	Aquisição de bens e serviços	2.058,82	2.058,82	3.545,89 €	2.058,82	2.058,82	2.058,82	2.058,82	2.058,82	2.058,82	
5899 (12/2024)	6013000-8	505458970	2024/3009	2.135,36 €	08/06/2024	2.135,36 €	2.135,36 €	30/06/2025	30/06/2025	01	01	RP	Aquisição de bens e serviços	2.058,82	2.058,82	3.545,89 €	2.058,82	2.058,82	2.058,82	2.058,82	2.058,82	2.058,82	
5900 (12/2024)	6013000-8	505458970	2024/3010	2.135,36 €	08/06/2024	2.135,36 €	2.135,36 €	30/06/2025	30/06/2025	01	01	RP	Aquisição de bens e serviços	2.058,82	2.058,82	3.545,89 €	2.058,82	2.058,82	2.058,82	2.058,82	2.058,82	2.058,82	
5901 (12/2024)	6013000-8	505458970	2024/3011	2.135,36 €	08/06/2024	2.135,36 €	2.135,36 €	30/06/2025	30/06/2025	01	01	RP	Aquisição de bens e serviços	2.058,82	2.058,82	3.545,89 €	2.058,82	2.058,82	2.058,82	2.058,82	2.058,82	2.058,82	
5902 (12/2024)	6013000-8	505458970	2024/3012	2.135,36 €	08/06/2024	2.135,36 €	2.135,36 €	30/06/2025	30/06/2025	01	01	RP	Aquisição de bens e serviços	2.058,82	2.058,82	3.545,89 €	2.058,82	2.058,82	2.058,82	2.058,82	2.058,82	2.058,82	
5903 (12/2024)	6013000-8	505458970	2024/3013	2.135,36 €	08/06/2024	2.135,36 €	2.135,36 €	30/06/2025	30/06/2025	01	01	RP	Aquisição de bens e serviços	2.058,82	2.058,82	3.545,89 €	2.058,82	2.058,82	2.058,82	2.058,82	2.058,82	2.058,82	
5904 (12/2024)	6013000-8	505458970	2024/3014	2.135,36 €	08/06/2024	2.135,36 €	2.135,36 €	30/06/2025	30/06/2025	01	01	RP	Aquisição de bens e serviços	2.058,82	2.058,82	3.545,89 €	2.058,82	2.058,82	2.058,82	2.058,82	2.058,82	2.058,82	
5905 (12/2024)	6013000-8	505458970	2024/3015	2.135,36 €	08/06/2024	2.135,36 €	2.135,36 €	30/06/2025	30/06/2025	01	01	RP	Aquisição de bens e serviços	2.058,82	2.058,82	3.545,89 €	2.058,82	2.058,82	2.058,82	2.058,82	2.058,82	2.058,82	
5906 (12/2024)	6013000-8	505458970	2024/3016	2.135,36 €	08/06/2024	2.135,36 €	2.135,36 €	30/06/2025	30/06/2025	01	01	RP	Aquisição de bens e serviços	2.058,82	2.058,82	3.545,89 €	2.058,82	2.058,82	2.058,82	2.058,82	2.058,82	2.058,82	
5907 (12/2024)	6013000-8	505458970	2024/3017	2.135,36 €	08/06/2024	2.135,36 €	2.135,36 €	30/06/2025	30/06/2025	01	01	RP	Aquisição de bens e serviços	2.058,82	2.058,82	3.545,89 €	2.058,82	2.058,82	2.058,82	2.058,82	2.058,82	2.058,82	
5908 (12/2024)	6013000-8	505458970	2024/3018	2.135,36 €	08/06/2024	2.135,36 €	2.135,36 €	30/06/2025	30/06/2025	01	01	RP	Aquisição de bens e serviços	2.058,82	2.058,82	3.545,89 €	2.058,82	2.058,82	2.058,82	2.058,82	2.058,82	2.058,82	
5909 (12/2024)	6013000-8	505458970	2024/3019	2.135,36 €	08/06/2024	2.135,36 €	2.135,36 €	30/06/2025	30/06/2025	01	01	RP	Aquisição de bens e serviços	2.058,82	2.058,82	3.545,89 €	2.058,82	2.058,82	2.058,82	2.058,82	2.058,82	2.058,82	
5910 (12/2024)	6013000-8	505458970	2024/3020	2.135,36 €	08/06/2024	2.135,36 €	2.135,36 €	30/06/2025	30/06/2025	01	01	RP	Aquisição de bens e serviços	2.058,82	2.058,82	3.545,89 €	2.058,82	2.058,82	2.058,82	2.058,82	2.058,82	2.058,82	
5911 (12/2024)	6013000-8	505458970	2024/3021	2.135,36 €	08/06/2024	2.135,36 €	2.135,36 €	30/06/2025	30/06/2025	01	01	RP	Aquisição de bens e serviços	2.058,82	2.058,82	3.545,89 €	2.058,82	2.058,82	2.058,82	2.058,82	2.058,82	2.058,82	
5912 (12/2024)	6013000-8	505458970	2024/3022	2.135,36 €	08/06/2024	2.135,36 €	2.135,36 €	30/06/2025	30/06/2025	01	01	RP	Aquisição de bens e serviços	2.058,82	2.058,82	3.545,89 €	2.058,82	2.058,82	2.058,82	2.058,82	2.058,82	2.058,82	
5913 (12/2024)	6013000-8	505458970	2024/3023	2.135,36 €	08/06/2024	2.135,36 €	2.1																

Handwritten signatures and initials in blue ink, including a large signature on the left and several smaller ones on the right.

Número de Contrato	CONTRATO										Pagamentos previstos para anos futuros										
	CPF	NIF Fornecedor	Número de Compromisso	Valor do Compromisso	Data de celebração	Preço Base	Preço Contratual [7]		Data de conclusão (teórica)	Visto do TC		Grupo da Fonte de Recurso	Classificação Orçamentária		Pagamentos no ano [N]	Pagamentos previstos até final do ano N	Pagamentos acumulados até [N-1]	[N+1]	[N+2]	Anos seguintes	
							C/IVA	S/IVA		Número de registro	Data		Cód	Descrição							
5905 (19/05/2024)	45210000-2	513077810	2024/1308	76.316,70 €	06/09/2024	71.936,89 €	34,41	72,1	31/12/2024	111	111	132	D5	Aquisição de bens de capital	16/10/2024	76.316,70 €					
5906 (19/05/2024)	45220000-5	500055217	2024/1314	46.332,19 €	06/09/2024	43.795,19 €			31/12/2024				RP	Aquisição de bens de capital	30/09/2024	46.332,19 €					
5907 (13/05/2024)	79212000-9	515465461	2024/1132	5.980,19 €	06/09/2024	18.450,00 €	23.923,51 €	38.403,51 €	11/09/2026	11/09/2026			RP	D2	Aquisição de bens e serviços	27/12/2024	5.980,19 €				
5908 (09/06/24)	75120000-3	501073900	2024/1313	8.946,25 €	18/09/2024	29.775,00 €	36.033,25 €	29.775,00 €	16/09/2024	16/09/2024			RP	D2	Aquisição de bens e serviços	02/01/2025	8.946,25 €				
5910 (14/10/2024)	60210000-8	501543428	2024/1440	23.721,00 €	17/09/2024	184.623,11 €	184.623,31 €	184.623,31 €	31/12/2027	31/12/2027			RP	D2	Aquisição de bens e serviços	08/11/2024	21.630,00 €				
5911 (14/10/2024)	50710000-5	513077810	2024/1346	12.512,85 €	17/09/2024	11.804,74 €	14.519,74 €	11.804,74 €	31/12/2024	31/12/2024			RP	D2	Aquisição de bens e serviços	09/12/2024	12.512,85 €				
5913 (14/10/2024)	60212000-6	500100085	2024/1344	20.988,00 €	17/09/2024	19.800,00 €	20.988,00 €	20.988,00 €	31/07/2025	31/07/2025			RP	D2	Aquisição de bens e serviços	30/10/2024	20.988,00 €				
5915 (14/10/2024)	45210000-2	505868149	2024/1380	59.257,60 €	26/09/2024	50.297,60 €	63.986,40 €	63.986,40 €	31/12/2024	31/12/2024			RP	D5	Aquisição de bens de capital	04/09/2024	20.948,00 €				
5915 (14/10/2024)	45220000-5	505868149	2024/1381	28.103,40 €	26/09/2024	28.103,40 €	28.103,40 €	28.103,40 €	30/12/2024	30/12/2024			RP	D2	Aquisição de bens e serviços	06/11/2024	28.103,40 €				
5917 (14/10/2024)	71151014-3	287489132	2024/1298	8.104,58 €	23/09/2024	18.120,00 €	27.287,60 €	18.120,00 €	31/12/2025	31/12/2025			RP	D2	Aquisição de bens e serviços	22/11/2024	3.940,48 €				
5917 (14/10/2024)	79000000-7	515881275	2024/1343	38.305,40 €	24/09/2024	23.880,00 €	38.305,40 €	23.880,00 €	31/12/2024	31/12/2024			RP	D5	Aquisição de bens de capital	16/10/2024	26.305,40 €				
5915 (15/10/2024)	98190000-3	515910201	2024/1393	9.828,50 €	24/09/2024	7.896,00 €	9.828,50 €	9.828,50 €	31/12/2024	31/12/2024			RP	D2	Aquisição de bens e serviços	25/11/2024	3.628,50 €				
5916 (17/10/2024)	45100000-9	503050420	2024/1489	314.412,89 €	24/09/2024	489.877,27 €	538.432,88 €	489.877,27 €	31/12/2024	31/12/2024			RP	D2	Aquisição de bens de capital	10/10/2024	538.432,88 €				
5919 (15/10/2024)	72400000-2	508050464	2024/1413	40.891,14 €	23/09/2024	19.461,29 €	83.437,89 €	19.461,29 €	31/12/2024	31/12/2024			RP	D2	Aquisição de bens e serviços	27/12/2024	46.938,14 €				
5920 (15/10/2024)	72400000-2	508050464	2024/1414	44.844,79 €	23/09/2024	69.461,29 €	85.437,89 €	69.461,29 €	31/12/2024	31/12/2024			RP	D2	Aquisição de bens e serviços	27/12/2024	44.844,79 €				
5920 (15/10/2024)	72400000-2	508050464	2024/1414	69.431,11 €	23/09/2024	58.498,30 €	69.431,11 €	58.498,30 €	31/12/2024	31/12/2024			RP	D2	Aquisição de bens de capital	27/12/2024	69.431,11 €				
5921 (15/10/2024)	45200000-5	513149886	2024/1475	22.921,85 €	30/09/2024	21.624,39 €	23.921,85 €	23.921,85 €	31/12/2024	31/12/2024			RP	D2	Aquisição de bens de capital	10/10/2024	22.921,85 €				
5923 (17/10/2024)	45220000-5	513897931	2024/1476	4.896,30 €	30/09/2024	4.896,30 €	4.896,30 €	4.896,30 €	31/12/2024	31/12/2024			RP	D2	Aquisição de bens e serviços	09/10/2024	4.896,30 €				
5925 (19/05/24)	60130000-8	184818223	2024/1526	9.346,38 €	03/10/2024	8.820,00 €	9.346,38 €	9.346,38 €	31/12/2024	31/12/2024			RP	D2	Aquisição de bens e serviços	12/11/2024	9.653,40 €				
5926 (15/10/2024)	45200000-5	503472608	2024/1517	238.702,43 €	04/10/2024	233.504,55 €	235.702,43 €	235.702,43 €	31/12/2024	31/12/2024			RP	D2	Aquisição de bens de capital	17/12/2024	138.804,92 €				
5928 (19/05/24)	45220000-5	453821677	2024/1552	43.582,67 €	02/10/2024	209.950,00 €	221.593,06 €	221.593,06 €	31/12/2025	31/12/2025			RP	D2	Aquisição de bens de capital	02/01/2025	97.797,90 €				
5929 (19/05/24)	45220000-5	505232801	2024/1556	34.086,68 €	10/10/2024	32.168,00 €	34.086,68 €	32.168,00 €	31/12/2024	31/12/2024			RP	D5	Aquisição de bens de capital	10/10/2024					
5930 (15/10/2024)	45900000-7	514629863	2024/1587	12.859,29 €	10/10/2024	11.869,79 €	12.869,79 €	12.869,79 €	31/12/2024	31/12/2024			RP	D5	Aquisição de bens de capital	12/11/2024	12.869,79 €				
5931 (15/10/2024)	45900000-7	514629863	2024/1588	28.966,60 €	10/10/2024	28.966,60 €	28.966,60 €	28.966,60 €	31/12/2024	31/12/2024			RP	D2	Aquisição de bens de capital	12/11/2024	32.889,79 €				
5932 (18/10/2024)	45210000-2	513077810	2024/1592	2.704,06 €	16/10/2024	2.704,06 €	2.704,06 €	2.704,06 €	31/12/2024	31/12/2024			RP	D2	Aquisição de bens de capital	12/11/2024	2.704,06 €				
5933 (19/05/24)	79110000-0	504027380	2024/1670	89.880,00 €	16/10/2024	31.000,00 €	89.880,00 €	31.000,00 €	31/12/2024	31/12/2024			RP	D2	Aquisição de bens e serviços	18/10/2024					
5934 (10/10/2024)	31400000-2	501346570	2024/1684	3.148,80 €	21/10/2024	2.505,00 €	3.148,80 €	3.148,80 €	31/12/2024	31/12/2024			RP	D2	Aquisição de bens de capital	27/12/2024	3.148,80 €				
5935 (16/10/2024)	31400000-2	503709860	2024/1695	17.752,71 €	26/09/2024	14.483,10 €	17.752,71 €	14.483,10 €	31/12/2024	31/12/2024			RP	D2	Aquisição de bens de capital	17/12/2024	17.752,71 €				
5936 (19/05/24)	60150000-8	505240138	2024/1696	1.378,00 €	21/10/2024	3.440,00 €	3.440,00 €	3.440,00 €	30/06/2025	30/06/2025			RP	D2	Aquisição de bens e serviços	12/11/2024	21,00 €				
5937 (16/10/2024)	31400000-2	501346570	2024/1697	13.537,06 €	21/10/2024	11.005,74 €	13.537,06 €	11.005,74 €	31/12/2024	31/12/2024			RP	D2	Aquisição de bens de capital	27/12/2024	5.038,10 €				
5938 (19/05/24)	75120000-8	5139880701	2024/1698	19.106,00 €	21/10/2024	16.720,00 €	19.976,00 €	16.720,00 €	31/12/2024	31/12/2024			RP	D2	Aquisição de bens e serviços	12/11/2024	19.976,00 €				
5939 (19/05/24)	75120000-8	5139880701	2024/1698	19.106,00 €	21/10/2024	16.720,00 €	19.976,00 €	16.720,00 €	31/12/2024	31/12/2024			RP	D2	Aquisição de bens e serviços	12/11/2024	19.976,00 €				

Número de Contrato	CPF	NIF Fornecedor	Número de Compromisso	Valor do Compromisso	Data de contratação	CONTRATO			Vício do TC		Classificação Orçamentária		Pagamentos previstos até final do ano N	Pagamentos previstos para anos futuros				
						Projeto Base	C/VA	S/VA	Data de conclusão (inicial)	Data de conclusão (revisão)	Número registro	Grupo do Fornecedor		Descrição	Pagamentos no ano [N]	[N+1]	[N+2]	[N+3]
5979 (5978/24)	79341006-6	590434472	2024/2704	22 633,33 €	21/10/2024	18 407,08 €	22 633,33 €	18 407,08 €	31/12/2024	31/12/2024	02	02	Acquisição de bens e serviços	27 633,33 €	11	18	10	13
5986 (1652/2024)	9630000-3	2024/9360	2024/2704	6 690,00 €	23/09/2024	19 800,00 €	19 800,00 €	19 800,00 €	31/12/2025	31/12/2025	02	02	Acquisição de bens e serviços	3 300,00 €	13	20	10	13
6035 (1652/2024)	90230000-9	2024/3959	2024/2704	869,56 €	26/10/2024	3 382,40 €	3 382,40 €	3 382,40 €	31/12/2025	31/12/2025	02	02	Acquisição de bens e serviços	869,56 €	9	04	10	13
6036 (1652/2024)	4520000-9	2024/3971	2024/2704	3 414,46 €	26/10/2024	11 402,00 €	11 402,00 €	11 402,00 €	31/12/2025	31/12/2025	02	02	Acquisição de bens e serviços	3 414,46 €	11	16	08	13
6037 (1652/2024)	4520000-5	2024/3972	2024/2704	16 430,00 €	26/10/2024	15 500,00 €	15 500,00 €	15 500,00 €	31/12/2024	31/12/2024	06	06	Acquisição de bens e serviços	15 500,00 €	16	10	04	13
6038 (1652/2024)	71351810-4	2024/3985	2024/2704	12 900,00 €	30/10/2024	10 400,00 €	12 900,00 €	10 400,00 €	31/12/2024	31/12/2024	06	06	Acquisição de bens e serviços	10 400,00 €	12	10	04	13
6039 (1652/2024)	71351810-4	2024/3986	2024/2704	13 407,00 €	30/10/2024	10 900,00 €	13 407,00 €	10 900,00 €	31/12/2024	31/12/2024	06	06	Acquisição de bens e serviços	10 900,00 €	13	10	04	13
6040 (1652/2024)	71351810-2	2024/3987	2024/2704	23 124,00 €	30/10/2024	18 800,00 €	23 124,00 €	18 800,00 €	31/12/2024	31/12/2024	06	06	Acquisição de bens e serviços	18 800,00 €	23	12	04	13
6041 (1652/2024)	92330000-7	2024/4017	2024/2704	41 205,00 €	30/10/2024	33 500,00 €	41 205,00 €	33 500,00 €	31/12/2024	31/12/2024	06	06	Acquisição de bens e serviços	41 205,00 €	41	20	05	13
6057 (1702/2024)	3413200-4	2024/4031	2024/2704	46 658,05 €	06/11/2024	37 933,37 €	46 658,05 €	37 933,37 €	31/12/2024	31/12/2024	06	06	Acquisição de bens e serviços	46 658,05 €	46	65	05	13
6058 (1652/2024)	4520000-8	2024/4039	2024/2704	684 456,49 €	06/11/2024	484 456,49 €	684 456,49 €	484 456,49 €	31/12/2025	31/12/2025	06	06	Acquisição de bens e serviços	684 456,49 €	684	45	49	13
6059 (1652/2024)	4520000-8	2024/4039	2024/2704	1 792 300,12 €	06/11/2024	1 792 300,12 €	1 792 300,12 €	1 792 300,12 €	31/12/2025	31/12/2025	06	06	Acquisição de bens e serviços	1 792 300,12 €	1	79	30	13
6060 (1652/2024)	4520000-8	2024/4044	2024/2704	119 516,12 €	06/11/2024	119 516,12 €	119 516,12 €	119 516,12 €	31/12/2025	31/12/2025	06	06	Acquisição de bens e serviços	119 516,12 €	119	51	12	13
6061 (1712/2024)	71351810-2	2024/4047	2024/2704	13 270,00 €	07/12/2024	13 270,00 €	13 270,00 €	13 270,00 €	31/12/2025	31/12/2025	06	06	Acquisição de bens e serviços	13 270,00 €	13	27	00	13
6062 (1652/2024)	9630000-3	2024/4056	2024/2704	15 575,00 €	11/12/2024	11 500,00 €	15 575,00 €	11 500,00 €	31/12/2024	31/12/2024	02	02	Acquisição de bens e serviços	15 575,00 €	15	57	00	13
6063 (1652/2024)	71351810-2	2024/4057	2024/2704	49 287,24 €	21/12/2024	40 071,25 €	49 287,24 €	40 071,25 €	31/12/2024	31/12/2024	02	02	Acquisição de bens e serviços	49 287,24 €	49	28	24	13
6064 (1652/2024)	4520000-7	2024/4058	2024/2704	84 853,33 €	26/11/2024	80 050,31 €	84 853,33 €	80 050,31 €	31/12/2024	31/12/2024	02	02	Acquisição de bens e serviços	84 853,33 €	84	85	33	13
6065 (1652/2024)	4520000-6	2024/4059	2024/2704	40 573,10 €	26/11/2024	35 970,00 €	40 573,10 €	35 970,00 €	31/12/2024	31/12/2024	02	02	Acquisição de bens e serviços	40 573,10 €	40	57	10	13
6066 (1652/2024)	71351810-2	2024/4060	2024/2704	27 153,32 €	30/10/2024	25 636,34 €	27 153,32 €	25 636,34 €	31/12/2024	31/12/2024	02	02	Acquisição de bens e serviços	27 153,32 €	27	15	32	13
6067 (1652/2024)	4520000-7	2024/4061	2024/2704	21 772,40 €	06/12/2024	20 540,00 €	21 772,40 €	20 540,00 €	31/12/2024	31/12/2024	02	02	Acquisição de bens e serviços	21 772,40 €	21	77	04	13
6068 (1652/2024)	4520000-7	2024/4062	2024/2704	3 962,28 €	06/12/2024	3 897,40 €	3 962,28 €	3 897,40 €	31/12/2024	31/12/2024	02	02	Acquisição de bens e serviços	3 962,28 €	3	96	28	13
6069 (1652/2024)	4520000-7	2024/4063	2024/2704	80 294,40 €	06/12/2024	79 732,20 €	80 294,40 €	79 732,20 €	31/12/2024	31/12/2024	02	02	Acquisição de bens e serviços	80 294,40 €	80	29	40	13
6070 (1652/2024)	4520000-7	2024/4064	2024/2704	42 885,30 €	06/12/2024	42 885,30 €	42 885,30 €	42 885,30 €	31/12/2024	31/12/2024	02	02	Acquisição de bens e serviços	42 885,30 €	42	88	30	13
6071 (1652/2024)	4520000-7	2024/4065	2024/2704	51 940,00 €	06/12/2024	51 940,00 €	51 940,00 €	51 940,00 €	31/12/2024	31/12/2024	02	02	Acquisição de bens e serviços	51 940,00 €	51	94	00	13
6072 (1652/2024)	4520000-7	2024/4066	2024/2704	36 900,00 €	10/12/2024	36 900,00 €	36 900,00 €	36 900,00 €	31/12/2024	31/12/2024	02	02	Acquisição de bens e serviços	36 900,00 €	36	90	00	13
6073 (1652/2024)	4520000-7	2024/4067	2024/2704	19 534,25 €	13/12/2024	18 426,54 €	19 534,25 €	18 426,54 €	31/12/2024	31/12/2024	02	02	Acquisição de bens e serviços	19 534,25 €	19	53	25	13
6074 (1652/2024)	4520000-7	2024/4068	2024/2704	23 393,21 €	16/12/2024	18 937,57 €	23 393,21 €	18 937,57 €	31/12/2024	31/12/2024	02	02	Acquisição de bens e serviços	23 393,21 €	23	39	21	13
6075 (1652/2024)	4520000-7	2024/4069	2024/2704	22 855,42 €	17/12/2024	20 854,54 €	22 855,42 €	20 854,54 €	31/12/2024	31/12/2024	02	02	Acquisição de bens e serviços	22 855,42 €	22	85	42	13
6076 (1652/2024)	4520000-7	2024/4070	2024/2704	157 742,11 €	30/12/2024	146 596,52 €	157 742,11 €	146 596,52 €	31/12/2024	31/12/2024	02	02	Acquisição de bens e serviços	157 742,11 €	157	74	11	13
6077 (1652/2024)	4520000-7	2024/4071	2024/2704	2 234,00 €	18/12/2024	2 234,00 €	2 234,00 €	2 234,00 €	31/12/2024	31/12/2024	02	02	Acquisição de bens e serviços	2 234,00 €	2	23	40	13

Para D.
38.

[Handwritten signatures and initials]

Número de Contrato	CPF	NIF Fornecedor	Número de Compromisso	Valor do Compromisso	Data de celebração	CONTRATO				Visto do TC			Classificação Orçamentária		Pagamentos no ano [N]	Pagamentos previstos até final do ano N	Pagamentos previstos para anos futuros						
						Preço Base	C/ IVA	S/ IVA	Preço Contratual [7]	Número do registro	Data de concessão (presta)	Data de concessão (fidei)	Grupo de Despesa	Rubrica Orçamentária			Data do primeiro pagamento	Pagamentos acumulados até final do ano N	[N+1]	[N+2]	[N+3]	[N+4]	Anos seguintes
80120000-4	501393929	2024/4580	2.211,34 €	18/12/2024	1.798,00 €	2.211,34 €	1.798,00 €	31/12/2024	31/12/2024	RP	05	Aquisição de bens de capital	18/12/2024	2.211,34 €									
30210000-4	518510000-4	2024/4581	13.887,56 €	18/12/2024	11.372,00 €	13.887,56 €	11.372,00 €	31/12/2024	31/12/2024	RP	06	Aquisição de bens de capital	18/12/2024	13.887,56 €									
75000000-0	510454918	2024/4606	584,20 €	18/12/2024	33.200,00 €	28.536,00 €	33.200,00 €	31/12/2024	31/12/2024	RP	02	Aquisição de bens de serviços	02/01/2025	968,00 €	27.532,00 €								
31510000-4	500072789	2024/4605	78.523,20 €	18/12/2024	63.940,00 €	78.523,20 €	63.940,00 €	31/12/2024	31/12/2024		06	Aquisição de bens de capital	18/12/2024										
45000000-7	501393033	2024/4604	60.425,00 €	18/12/2024	1.403.957,51 €	149.415,07 €	1.403.957,51 €	31/12/2025	31/12/2025	RP	06	Aquisição de bens de capital	02/01/2025	60.420,00 €	38.955,07 €								
45000000-7	51887631	2024/4605	157.778,00 €	26/12/2024	148.800,00 €	157.778,00 €	148.800,00 €	31/12/2024	31/12/2024		06	Aquisição de bens de capital	26/12/2024										
45000000-7	50135028	2024/4606	85.614,02 €	28/12/2024	80.767,34 €	85.614,02 €	80.767,34 €	31/12/2024	31/12/2024		06	Aquisição de bens de capital	28/12/2024										
71512020-1	51631929	2024/4609	312,42 €	28/12/2024	258,00 €	312,42 €	258,00 €	31/12/2024	31/12/2024	RP	06	Aquisição de bens de capital	27/12/2024	312,42 €									
71510000-8	21108482	2024/4609	79.814,70 €	30/12/2024	68.800,00 €	79.814,70 €	68.800,00 €	31/12/2024	31/12/2024		06	Aquisição de bens de capital	30/12/2024										
91370000-5	24152437	2024/4605	1.771,20 €	30/12/2024	18.000,00 €	22.140,00 €	18.000,00 €	31/12/2025	31/12/2025	RP	02	Aquisição de bens de serviços	02/01/2025	1.771,20 €	20.368,80 €								
71510000-8	21878162	2024/4606	1.771,20 €	30/12/2024	18.000,00 €	22.140,00 €	18.000,00 €	31/12/2025	31/12/2025	RP	02	Aquisição de bens de serviços	02/01/2025	22.140,00 €	22.140,00 €								
91370000-5	16748136	2024/4607	9.183,50 €	30/12/2024	7.450,00 €	9.183,50 €	7.450,00 €	31/12/2025	31/12/2025	RP	02	Aquisição de bens de serviços	02/01/2025	22.140,00 €	22.140,00 €								
75000000-7	51819785	2024/4606	22.140,00 €	30/12/2024	22.140,00 €	22.140,00 €	22.140,00 €	31/12/2025	31/12/2025	RP	02	Aquisição de bens de serviços	02/01/2025	22.140,00 €	22.140,00 €								
45000000-7	50048071	2024/4607	222,85 €	31/04/2023	220,24 €	222,85 €	220,24 €	31/12/2024	31/12/2024		06	Aquisição de bens de serviços	30/12/2024										
45000000-7	2024/46072	2024/46072	2.253,38 €	21/04/2023	2.253,38 €	2.253,38 €	2.253,38 €	31/12/2024	31/12/2024		06	Aquisição de bens de serviços	13/01/2023										
45000000-7	50147069	2024/4604	6.961,18 €	06/07/2025	6.961,18 €	6.961,18 €	6.961,18 €	31/12/2024	31/12/2024		06	Aquisição de bens de serviços	06/07/2025										
45000000-7	511149986	2024/46079	71.481,26 €	02/07/2025	99.321,94 €	71.481,26 €	99.321,94 €	31/12/2024	31/12/2024		06	Aquisição de bens de capital	09/07/2025										
45000000-7	500758116	2024/46043	58.833,47 €	06/01/2025	53.844,78 €	58.833,47 €	53.844,78 €	31/12/2024	31/12/2024		06	Aquisição de bens de capital	06/01/2025										
45000000-7	509159376	2024/46815	4.602,70 €	07/01/2025	4.342,17 €	4.602,70 €	4.342,17 €	31/12/2024	31/12/2024		06	Aquisição de bens de capital	07/01/2025										
45000000-7	503696820	2024/46846	1.898,00 €	07/01/2025	1.782,27 €	1.898,00 €	1.782,27 €	31/12/2024	31/12/2024		06	Aquisição de bens de capital	07/01/2025										
45000000-7	506360083	2024/46887	4.344,80 €	07/01/2025	4.098,49 €	4.344,80 €	4.098,49 €	31/12/2024	31/12/2024		06	Aquisição de bens de capital	07/01/2025										
45000000-7	505491140	2024/46048	4.511,12 €	07/02/2025	4.255,71 €	4.511,12 €	4.255,71 €	31/12/2024	31/12/2024		06	Aquisição de bens de capital	07/02/2025										
45112300-6	503830283	2024/46888	1.566,30 €	07/01/2025	1.477,64 €	1.566,30 €	1.477,64 €	31/12/2024	31/12/2024		02	Aquisição de bens de serviços	07/01/2025										
45200000-5	902390909	2024/46890	273,96 €	07/04/2025	264,11 €	273,96 €	264,11 €	31/12/2024	31/12/2024		06	Aquisição de bens de capital	07/04/2025										
45300000-7	38767026	2024/46093	2.233,45 €	08/01/2025	2.107,30 €	2.233,45 €	2.107,30 €	31/12/2024	31/12/2024		06	Aquisição de bens de capital	08/01/2025										
45200000-5	506051137	2024/46804	3.485,16 €	08/01/2025	3.200,72 €	3.485,16 €	3.200,72 €	31/12/2024	31/12/2024		06	Aquisição de bens de capital	08/01/2025										
45200000-5	514661381	2024/46885	256,48 €	08/01/2025	241,97 €	256,48 €	241,97 €	31/12/2024	31/12/2024		02	Aquisição de bens de capital	08/01/2025										

ENTIDADE	RESUMO DIÁRIO DE TESOUREARIA Nº. 247	DATA	ANO	PÁGINA
CNVE	Data : 2024/12/30 (consideração dos depósitos a prazo)	2025/01/28	2024	1

CONTA	CX/BC	DESIGNAÇÃO	ANTERIOR		DO DIA		ACUMULADO		SALDO	
			DÉBITO	CRÉDITO	DÉBITO	CRÉDITO	DÉBITO	CRÉDITO	DEVEDOR	CREDO
21		Caixa	3.427.714,24	3.417.073,69	14.952,30	24.315,60	3.442.666,54	3.441.389,29	1.277,25	✓
11.1		Caixas	3.393.942,23	3.391.511,68	14.952,30	16.105,60	3.408.894,53	3.407.617,28	1.277,25	✓
11.1.01		Caixa Tesouraria Municipio	3.393.045,98	3.391.511,68	14.952,30	16.105,60	3.408.798,28	3.407.617,28	1.181,00	✓
	1	1 - TESOURARIA	3.393.045,98	3.391.511,68	14.952,30	16.105,60	3.408.798,28	3.407.617,28	1.181,00	✓
11.1.02		Caixa Máquina Mercado	96,25				96,25		96,25	✓
	1.	1. - MÁQUINA MERCADO	96,25				96,25		96,25	✓
11.8		Fundo fixo	33.772,01	25.562,01		8.210,00	33.772,01	33.772,01		
11.8.01		Director Departamento Administrativo e Financeiro	4.381,92	4.381,92			4.381,92	4.381,92		
	FM1	FM1 - DAF	4.381,92	4.381,92			4.381,92	4.381,92		
11.8.02		Chefe de Divisão de Equipamentos e Infraestruturas	600,00	600,00			600,00	600,00		
	FM2	FM2 - CHEFE DE DIVISAO - DEI	600,00	600,00			600,00	600,00		
11.8.03		Encarregado Geral DEI - CHINA	4.200,00			4.200,00	4.200,00	4.200,00		
	FM3	FM3 - ENCARREGADO GERAL - CHINA	4.200,00			4.200,00	4.200,00	4.200,00		
11.8.04		Encarregado Operacional DEI-LEVI	4.378,85	2.528,85		1.850,00	4.378,85	4.378,85		
	FM4	FM4 - ENCARREGADO OPERACIONAL - LEVI	4.378,85	2.528,85		1.850,00	4.378,85	4.378,85		
11.8.05		Coordenador Tecnico da Divisao de Educacao	360,96	360,96			360,96	360,96		
	FM5	FM5 - COORD. TECNICO DIVISAO EDUCACAO	360,96	360,96			360,96	360,96		
11.8.06		Adjunto do Presidente	5.686,73	5.686,73			5.686,73	5.686,73		
	FM6	FM6 - ADJUNTO PRESIDENTE	5.686,73	5.686,73			5.686,73	5.686,73		
11.8.07		Tecnico Superior - Biblioteca	3.537,38	3.537,38			3.537,38	3.537,38		
	FM7	FM7 - TECNICO SUPERIOR - BIBLIOTECA	3.537,38	3.537,38			3.537,38	3.537,38		
11.8.08		Servicos do Ambiente	310,62	200,62		110,00	310,62	310,62		
	FM8	FM8 - SERVICOS DO AMBIENTE	310,62	200,62		110,00	310,62	310,62		
11.8.09		Coordenadora Tecnica Div. Gestao Financeira	3.219,79	3.219,79			3.219,79	3.219,79		
	FM9	FM9 - COORD. TECNICA - APROVISIONAMENTO	3.219,79	3.219,79			3.219,79	3.219,79		
11.8.10		Coordenador Tecnico - Teatro	4.963,07	3.563,07		1.400,00	4.963,07	4.963,07		
	FM10	FM10 - COORDENADOR TECNICO - TEATRO	4.963,07	3.563,07		1.400,00	4.963,07	4.963,07		
11.8.11		Tecnico Superior - Arquivo Municipal	142,63	42,63		100,00	142,63	142,63		
	FM11	FM11 - TECNICO SUPERIOR - ARQUIVO	142,63	42,63		100,00	142,63	142,63		
11.8.12		Chefe de Divisao da Acao Social	1.202,14	702,14		500,00	1.202,14	1.202,14		
	FM12	FM12 - CHEFE DIVISAO DA ACO SOCIAL	1.202,14	702,14		500,00	1.202,14	1.202,14		
11.8.14		Técnico Superior - Museu Vila Velha	66,96	16,96		50,00	66,96	66,96		
	FM14	FM14 - Técnico Superior - Museu Vila	66,96	16,96		50,00	66,96	66,96		
11.8.15		Técnico Superior - Educação (Mariana Moura)	409,53	409,53			409,53	409,53		
	FM15	FM15 - TÉCNICO SUPERIOR-EDUCAÇÃO	409,53	409,53			409,53	409,53		
11.8.16		Coordenador Pavilhão Desporto	151,69	151,69			151,69	151,69		
	FM16	FM16 - COORDENADOR PAVILHAO DESPORTO	151,69	151,69			151,69	151,69		
11.8.17		Presidente CPCJ - N.Risabete C.R.Leite	159,74	159,74			159,74	159,74		
	FM17	FM17 - PRESIDENTE CPCJ	159,74	159,74			159,74	159,74		
12		Depósitos à ordem	84.247.363,48	70.648.441,04	608.955,55	86.862,55	84.856.319,03	70.735.303,59	14.121.015,44	✓
12.2		Depósitos bancários	84.247.363,48	70.648.441,04	608.955,55	86.862,55	84.856.319,03	70.735.303,59	14.121.015,44	✓
12.2.1		Caixa Geral Depósitos	67.800.462,95	60.808.008,00	604.231,45	86.862,55	67.606.694,40	60.894.870,55	6.711.823,85	✓
12.2.1.01	0035/00005049830	N.Conta-00005049830	63.076.403,58	58.790.166,55	602.271,69	86.862,55	63.678.675,27	58.877.029,10	4.801.646,17	✓
		CSD	63.076.403,58	58.790.166,55	602.271,69	86.862,55	63.678.675,27	58.877.029,10	4.801.646,17	✓
12.2.1.02	0035/00097354530	N.Conta-00097354530	2.576.814,00	2.015.481,28	3.959,76		2.580.773,76	2.015.481,28	565.292,48	✓
		CSD	2.576.814,00	2.015.481,28	3.959,76		2.580.773,76	2.015.481,28	565.292,48	✓
12.2.1.03	0035/0009958730	N.Conta-0009958730	1.344.026,41	1.680,42			1.344.026,41	1.680,42	1.342.345,99	✓
		CSD	1.344.026,41	1.680,42			1.344.026,41	1.680,42	1.342.345,99	✓
12.2.1.04	0035/00101823730	PayPal	3.218,96	679,75			3.218,96	679,75	2.539,21	✓
		CSD	3.218,96	679,75			3.218,96	679,75	2.539,21	✓

ENTIDADE	RESUMO DIÁRIO DE TESOUREARIA N° 247	DATA	ANO	PÁGINA
CMVR	Data : 2024/12/30 (consideração dos depósitos a prazo)	2025/01/28	2024	2

CONTA	CX/BC	DESIGNAÇÃO	ANTERIOR		DO DIA		ACUMULADO		SALDO		
			DÉBITO	CRÉDITO	DÉBITO	CRÉDITO	DÉBITO	CRÉDITO	DEVEDOR	CREDO	
TRANSPORTE			70.428.177,19	64.225.001,69	621.183,75	111.178,15	71.049.360,94	64.336.259,84	6.713.101,10		
12.2.2	0007/00283680018	Novo Banco	281.970,89	3.312,70	56,52		282.027,41	3.312,70	278.714,71	✓	
12.2.2.01		N.Conta-00283680018	281.970,89	3.312,70	56,52		282.027,41	3.312,70	278.714,71		
12.2.3		Novo Banco	281.970,89	3.312,70	56,52		282.027,41	3.312,70	278.714,71	✓	
12.2.3.01		Banco Santander Totta, SA	13.966.680,31	8.637.485,26	2.667,58		13.969.347,89	8.637.485,26	5.331.862,63	✓	
12.2.3.01		N.Conta-01824159001	13.854.217,20	8.636.760,92	2.628,00		13.856.845,20	8.636.760,92	5.220.084,28		
12.2.3.02		0018/01824159001	BST	13.854.217,20	8.636.760,92	2.628,00		13.856.845,20	8.636.760,92	5.220.084,28	
12.2.3.02		0018/24144538001	N.Conta-24144538001	112.091,02	706,36	39,58		112.130,60	706,36	111.424,24	
12.2.3.03		0018/14202332025	BST	112.091,02	706,36	39,58		112.130,60	706,36	111.424,24	
12.2.4			N.Cartao Recarregavel 5091	372,09	17,98			372,09	17,98	354,11	✓
12.2.4.01		0010/35333720101	0018/14202332025	372,09	17,98			372,09	17,98	354,11	✓
12.2.5		Banco BPI	1.198.391,40	506.728,16			1.198.391,40	506.728,16	691.663,24	✓	
12.2.5.01	0045/40229289690	N.Conta-35333720101	1.198.391,40	506.728,16			1.198.391,40	506.728,16	691.663,24	✓	
13		BPI	1.198.391,40	506.728,16			1.198.391,40	506.728,16	691.663,24	✓	
13.1		CCAM - Caixa Credito Agricola	1.799.857,93	692.906,92			1.799.857,93	692.906,92	1.106.951,01	✓	
13.1.2		Mutuo									
13.1.2.1		N.Conta-40229289690	1.799.857,93	692.906,92			1.799.857,93	692.906,92	1.106.951,01	✓	
13.1.2.1.01	0018/32330805061	0045/40229289690	1.799.857,93	692.906,92			1.799.857,93	692.906,92	1.106.951,01	✓	
13.3		CCAM	5.220.554,57	5.031.077,04	74,57	15,66	5.220.629,14	5.031.092,70	189.536,44	✓	
13.3.2		Outros depósitos	5.000.000,00	5.000.000,00			5.000.000,00	5.000.000,00			
13.3.2.1		Depósitos a prazo	5.000.000,00	5.000.000,00			5.000.000,00	5.000.000,00			
13.3.2.1.01		Depósitos bancários	5.000.000,00	5.000.000,00			5.000.000,00	5.000.000,00			
13.3.2.1.01		Depósito a Prazo	5.000.000,00	5.000.000,00			5.000.000,00	5.000.000,00			
13.3.2.1.01	0035/00100304330	BST - Conta n.º 000332330805061	5.000.000,00	5.000.000,00			5.000.000,00	5.000.000,00			
13.3.2.1.01		0018/32330805061	5.000.000,00	5.000.000,00			5.000.000,00	5.000.000,00			
13.3.2.1.01		BST	220.554,57	31.077,04	74,57	15,66	220.629,14	31.092,70	189.536,44	✓	
13.3.2.1.01		Depósitos de garantias e cações	220.554,57	31.077,04	74,57	15,66	220.629,14	31.092,70	189.536,44	✓	
13.3.2.1.01		Depósitos bancários	220.554,57	31.077,04	74,57	15,66	220.629,14	31.092,70	189.536,44	✓	
13.3.2.1.01		Caixa Geral de Depósitos	220.554,57	31.077,04	74,57	15,66	220.629,14	31.092,70	189.536,44	✓	
13.3.2.1.01		N.Conta-0906106304330-CRUCDES	220.554,57	31.077,04	74,57	15,66	220.629,14	31.092,70	189.536,44	✓	
13.3.2.1.01		GARANTIAS									
13.3.2.1.01		CGD	220.554,57	31.077,04	74,57	15,66	220.629,14	31.092,70	189.536,44	✓	
TOTAL DE DISPONIBILIDADES			92.895.632,29	79.096.591,77	623.982,42	111.193,81	93.519.614,71	9.207.785,58	14.311.829,13	✓	
SALDO GERAL			69.944.841,93	56.145.801,41	603.900,60	91.111,99	70.548.742,53	56.236.913,40	14.311.829,13	✓	
DOTAÇÕES ORÇAMENTAIS			68.049.330,33	55.584.551,76	600.148,05	88.091,35	68.649.478,38	55.670.643,11	12.978.835,27	✓	
DOTAÇÕES NÃO ORÇAMENTAIS			1.895.511,60	561.249,65	3.752,55	5.020,64	1.899.264,15	566.270,29	1.332.993,86	✓	

TESOUREIRO

FUNCIONÁRIO

ÓRGÃO EXECUTIVO

CERTIFICAÇÃO LEGAL DAS CONTAS

RELATO SOBRE A AUDITORIA DAS DEMONSTRAÇÕES FINANCEIRAS

OPINIÃO

Auditámos as demonstrações financeiras anexas do Município de Vila Real, adiante designado por Entidade, que compreendem o balanço em 31 de dezembro de 2024 (que evidencia um total de 257.269.231 euros e um total de património líquido positivo de 218.877.064 euros, incluindo um resultado líquido positivo de 5.387.475 euros), a demonstração dos resultados por naturezas, a demonstração das alterações no património líquido, a demonstração dos fluxos de caixa, relativas ao ano findo naquela data, e o anexo às demonstrações financeiras que inclui um resumo das políticas contabilísticas significativas.

Em nossa opinião, as demonstrações financeiras anexas apresentam de forma verdadeira e apropriada, em todos os aspetos materiais, a posição financeira da Entidade em 31 de dezembro de 2024, o seu desempenho financeiro e os fluxos de caixa relativos ao ano findo naquela data de acordo com o Sistema de Normalização Contabilística para as Administrações Públicas (SNC-AP).

BASES PARA A OPINIÃO

A nossa auditoria foi efetuada de acordo com as Normas Internacionais de Auditoria (ISA) e demais normas e orientações técnicas e éticas da Ordem dos Revisores Oficiais de Contas. As nossas responsabilidades nos termos dessas normas estão descritas na secção "Responsabilidades do auditor pela auditoria das demonstrações financeiras" abaixo. Somos independentes da Entidade nos termos da lei e cumprimos os demais requisitos éticos nos termos do código de ética da Ordem dos Revisores Oficiais de Contas.

Estamos convictos de que a prova de auditoria que obtivemos é suficiente e apropriada para proporcionar uma base para a nossa opinião.

RESPONSABILIDADES DO ÓRGÃO DE GESTÃO PELAS DEMONSTRAÇÕES FINANCEIRAS

O órgão de gestão é responsável pela:

- Preparação de demonstrações financeiras que apresentem de forma verdadeira e apropriada a posição financeira, o desempenho financeiro e os fluxos de caixa da Entidade de acordo com o Sistema de Normalização Contabilística para as Administrações Públicas;
- Elaboração do relatório de gestão nos termos legais e regulamentares aplicáveis;
- Criação e manutenção de um sistema de controlo interno apropriado para permitir a preparação de demonstrações financeiras isentas de distorções materiais devido a fraude ou a erro;
- Adoção de políticas e critérios contabilísticos adequados nas circunstâncias; e
- Avaliação da capacidade da Entidade de se manter em continuidade, divulgando, quando aplicável, as matérias que possam suscitar dúvidas significativas sobre a continuidade das atividades.

RESPONSABILIDADES DO AUDITOR PELA AUDITORIA DAS DEMONSTRAÇÕES FINANCEIRAS

A nossa responsabilidade consiste em obter segurança razoável sobre se as demonstrações financeiras como um todo estão isentas de distorções materiais devido a fraude ou a erro, e emitir um relatório onde conste a nossa opinião. Segurança razoável é um nível elevado de segurança, mas não é uma garantia de que uma auditoria executada de acordo com as ISA detetará sempre uma distorção material quando exista. As distorções podem ter origem em fraude ou erro e são consideradas materiais se, isoladas ou conjuntamente, se possa razoavelmente esperar que influenciem decisões económicas dos utilizadores tomadas com base nessas demonstrações financeiras.

Como parte de uma auditoria de acordo com as ISA, fazemos julgamentos profissionais e mantemos ceticismo profissional durante a auditoria e também:

- Identificamos e avaliamos os riscos de distorção material das demonstrações financeiras, devido a fraude ou a erro, concebemos e executamos procedimentos de auditoria que respondam a esses riscos, e obtemos prova de auditoria que seja suficiente e apropriada para proporcionar uma base para a nossa opinião. O risco de não detetar uma distorção material devido a fraude é maior do que o risco de não detetar uma distorção material devido a erro, dado que a fraude pode envolver conluio, falsificação, omissões intencionais, falsas declarações ou sobreposição ao controlo interno;

Handwritten notes and signatures in the top right corner, including "Hava a" and various initials.

- Obtemos uma compreensão do controlo interno relevante para a auditoria com o objetivo de conceber procedimentos de auditoria que sejam apropriados nas circunstâncias, mas não para expressar uma opinião sobre a eficácia do controlo interno da Entidade;
 - Avaliamos a adequação das políticas contabilísticas usadas e a razoabilidade das estimativas contabilísticas e respetivas divulgações feitas pelo órgão de gestão;
 - Concluimos sobre a apropriação do uso, pelo órgão de gestão, do pressuposto da continuidade e, com base na prova de auditoria obtida, se existe qualquer incerteza material relacionada com acontecimentos ou condições que possam suscitar dúvidas significativas sobre a capacidade da Entidade para dar continuidade às suas atividades. Se concluirmos que existe uma incerteza material, devemos chamar a atenção no nosso relatório para as divulgações relacionadas incluídas nas demonstrações financeiras ou, caso essas divulgações não sejam adequadas, modificar a nossa opinião. As nossas conclusões são baseadas na prova de auditoria obtida até à data do nosso relatório. Porém, acontecimentos ou condições futuras podem levar a que a Entidade descontinue as suas atividades;
 - Avaliamos a apresentação, estrutura e conteúdo global das demonstrações financeiras, incluindo as divulgações, e se essas demonstrações financeiras representam as transações e acontecimentos subjacentes de forma a atingir uma apresentação apropriada;
 - Comunicamos com os encarregados da governação, entre outros assuntos, o âmbito e o calendário planeado da auditoria, e as conclusões significativas da auditoria incluindo qualquer deficiência significativa de controlo interno identificado durante a auditoria.
- A nossa responsabilidade inclui ainda a verificação da coerência da informação constante do relatório de gestão com as demonstrações financeiras.

RELATO SOBRE OUTROS REQUISITOS LEGAIS E REGULAMENTARES

SOBRE AS DEMONSTRAÇÕES ORÇAMENTAIS

Auditamos as demonstrações orçamentais anexas da Entidade que compreendem a demonstração do desempenho orçamental, a demonstração da execução orçamental da receita (que evidencia um total de receita cobrada líquida de 68.520.744 euros), a demonstração da execução orçamental da despesa (que evidencia um total de despesa paga líquida de reposições de 55.541.909 euros) e a demonstração de execução do plano plurianual de investimentos relativas ao exercício findo em 31 de dezembro de 2024.

O órgão de gestão é responsável pela preparação e aprovação das demonstrações orçamentais no âmbito da prestação de contas da Entidade. A nossa responsabilidade consiste em verificar que foram cumpridos os requisitos de contabilização e de relato previstos na Norma de Contabilidade Pública (NCP) 26 - Contabilidade e Relato Orçamental, do Sistema de Normalização Contabilística para as Administrações Públicas.

Em nossa opinião, as demonstrações orçamentais anexas estão preparadas, em todos os aspetos materiais, de acordo com a NCP 26 do Sistema de Normalização Contabilística para as Administrações Públicas.

SOBRE O RELATÓRIO DE GESTÃO

Dando cumprimento aos requisitos legais aplicáveis, o relatório de gestão foi preparado de acordo com as leis e regulamentos aplicáveis em vigor e a informação nele constante é coerente com as demonstrações financeiras e demonstrações orçamentais auditadas, não tendo sido identificadas incorreções materiais.

Porto, 14 de abril de 2025

PARECER DO REVISOR OFICIAL DE CONTAS

Nos termos das disposições legais aplicáveis, vimos apresentar o nosso parecer sobre os documentos de prestação de contas do Município de Vila Real, adiante designado por Entidade, relativos ao exercício findo em 31 de dezembro de 2024, que compreendem o relatório de gestão, o balanço, a demonstração dos resultados, os mapas de execução orçamental e os respetivos anexos, que são da responsabilidade do Órgão Executivo.

No desempenho das funções que nos foram cometidas, acompanhámos, com a profundidade e extensão que consideramos adequada nas circunstâncias, a atividade da Entidade ao longo do presente exercício.

Em consequência do trabalho realizado, verificámos que as demonstrações financeiras exprimem de forma verdadeira e apropriada, em todos os aspetos materiais, a situação económica e financeira da Entidade bem como os resultados obtidos no exercício em questão. Procedemos ainda à apreciação do relatório de gestão que foi preparado de acordo com as leis e regulamentos aplicáveis em vigor e a informação nele constante é coerente com as demonstrações financeiras auditadas e demonstrações orçamentais, não tendo sido identificadas incorreções materiais.

Procedemos também à emissão da respetiva certificação legal das contas, cujo conteúdo damos como integralmente reproduzido neste parecer.

Emitimos e remetemos semestralmente aos órgãos executivo e deliberativo da Entidade informação sobre a respetiva situação económica, financeira e orçamental nos termos da alínea d) do n.º 2 do Artigo 77.º da Lei n.º 73/2013 de 3 de setembro.

Nestas condições, uma vez ponderadas as conclusões constantes na certificação legal das contas e verificado o cumprimento dos normativos legais aplicáveis, é nosso parecer que se aprovem os documentos de prestação de contas da Entidade.

Porto, 14 de abril de 2025

1
|
1



RELATÓRIO E CONTAS – 2024

ENCERRAMENTO

O presente RELATÓRIO E CONTAS foi aprovado, por maioria, em reunião ordinária da Câmara Municipal, realizada no dia 21 de abril de 2025, para ser presente à Assembleia Municipal.

O Presidente da Câmara

Alexandre Gomes Brito

Os Vereadores

Yam Yuhair
[Signature]
[Signature]
[Signature]

[Signature]
Dele Que Costo
[Signature]
[Signature]

APROVAÇÃO PELA ASSEMBLEIA MUNICIPAL

O RELATÓRIO E CONTAS que antecede foi presente e aprovado, por _____, em sessão ordinária da Assembleia Municipal que se realizou no dia 30 de abril de 2025, tendo todas as suas folhas e anexos sido rubricados pela mesa, que abaixo assina.

O Presidente

O 1º Secretário

O 2º Secretário

[Signature]
Henrique de Melo Nogueira
[Signature]
[Signature]

Handwritten signatures and initials at the top of the page.

MAPA DAS ALTERAÇÕES ORÇAMENTAIS DA RECEITA									
MUNICÍPIO DE VILA REAL									
GERÊNCIA DE 01 DE JANEIRO A 31 DE DEZEMBRO DE 2024									
Identificação da Classificação		Tipo	Previsões iniciais	Alterações Orçamentais			Previsões corrigidas	Observações	
Rubricas	Designação			Inscrições / reforços	Diminuições / anulações	Créditos especiais			
[1]		[2]	[3]	[4]	[5]	[6]	[7] = [3]+...+[7]	[8]	
R1	Receita fiscal	P	11 877 400,00 €	1 640 000,00 €			13 517 400,00 €		
R11	Impostos diretos	P	9 459 300,00 €	1 129 000,00 €			10 588 300,00 €		
01	IMPOSTOS DIRECTOS	P	9 459 300,00 €	1 129 000,00 €			10 588 300,00 €		
0102	OUTROS	P	9 459 300,00 €	1 129 000,00 €			10 588 300,00 €		
010202	IMPOSTO MUNICIPAL SOBRE IMÓVEIS	P	6 448 600,00 €	144 000,00 €			6 592 600,00 €		
010203	IMPOSTO ÚNICO DE CIRCULAÇÃO	P	1 501 000,00 €	94 000,00 €			1 595 000,00 €		
010205	DERRAMA	P	1 509 700,00 €	891 000,00 €			2 400 700,00 €		
R12	Impostos indiretos	P	2 418 100,00 €	511 000,00 €			2 929 100,00 €		
02	IMPOSTOS INDIRECTOS	P	2 418 100,00 €	511 000,00 €			2 929 100,00 €		
0202	OUTROS	P	2 418 100,00 €	511 000,00 €			2 929 100,00 €		
020206	IMPOSTOS INDIRECTOS ESPECÍFICOS DAS AUTARQUIAS LOCAIS	P	2 418 100,00 €	511 000,00 €			2 929 100,00 €		
R3	Taxas, multas e outras penalidades	P	1 692 100,00 €	872 050,00 €	51 500,00 €		2 512 650,00 €		
04	TAXAS, MULTAS E OUTRAS PENALIDADES	P	1 692 100,00 €	872 050,00 €	51 500,00 €		2 512 650,00 €		
0401	TAXAS	P	1 563 000,00 €	863 000,00 €	12 500,00 €		2 413 500,00 €		
040123	TAXAS ESPECÍFICAS DAS AUTARQUIAS LOCAIS	P	1 563 000,00 €	863 000,00 €	12 500,00 €		2 413 500,00 €		
04012302	LOTEAMENTO E OBRAS	P	860 600,00 €	324 000,00 €			1 184 600,00 €		
04012303	Ocupação da via pública	P	23 000,00 €		10 000,00 €		13 000,00 €		
04012308	TAXA MUNICIPAL DIREITOS PASSAGEM (TMDP)	P	22 100,00 €	900,00 €			23 000,00 €		
04012310	LICENÇA SOBRE O RUÍDO		100,00 €				100,00 €		
04012399	OUTRAS	P	657 200,00 €	538 100,00 €	2 500,00 €		1 192 800,00 €		
0401239901	TAXA DE DEPÓSITO DE FICHA TÉCNICA DE HABITAÇÃO		1 000,00 €				1 000,00 €		
0401239903	TAXA DE GESTÃO DE RESÍDUOS - TGR	P	117 400,00 €	536 000,00 €			653 400,00 €		

Identificação da Classificação		Tipo	Previsões iniciais	Alterações Orçamentais			Previsões corrigidas	Observações
Rubricas	Designação			Inscrições / reforços	Diminuições / anulações	Créditos especiais		
	[1]	[2]	[3]	[4]	[5]	[6]	[7] = [3]+...+[7]	[8]
R4	0401239904		100,00 €				100,00 €	
	0401239905		100,00 €				100,00 €	
	0401239906		100,00 €				100,00 €	
	0401239999	P	538 500,00 €	2 100,00 €	2 500,00 €		538 100,00 €	
	040123999901	P	11 400,00 €		2 500,00 €		8 900,00 €	
	040123999999	P	527 100,00 €	2 100,00 €			529 200,00 €	
	0402	P	129 100,00 €	9 050,00 €	39 000,00 €		99 150,00 €	
	040201	P	49 900,00 €		28 000,00 €		21 900,00 €	
	040202	P	7 500,00 €	9 000,00 €			16 500,00 €	
	040203		56 800,00 €				56 800,00 €	
	040204	P	14 800,00 €		11 000,00 €		3 800,00 €	
	040299	P	100,00 €	50,00 €			150,00 €	
	04029901	P	100,00 €	50,00 €			150,00 €	
	05	P	2 792 300,00 €	310 000,00 €	129 000,00 €		2 973 300,00 €	
	0502	P	2 792 300,00 €	310 000,00 €	129 000,00 €		2 973 300,00 €	
	050201	P	100,00 €	224 000,00 €			224 100,00 €	
	0509	P	10 800,00 €		10 000,00 €		800,00 €	
	050999	P	10 800,00 €		10 000,00 €		800,00 €	
	0510	P	2 781 400,00 €	86 000,00 €	119 000,00 €		2 748 400,00 €	
	051001		6 000,00 €				6 000,00 €	
	051099	P	2 775 400,00 €	86 000,00 €	119 000,00 €		2 742 400,00 €	
R5	05109901	P	1 863 000,00 €	86 000,00 €			1 949 000,00 €	
	05109902	P	352 200,00 €		71 000,00 €		281 200,00 €	
	05109903	P	85 000,00 €		23 000,00 €		62 000,00 €	
	05109904		125 000,00 €				125 000,00 €	
	05109905	P	350 000,00 €		25 000,00 €		325 000,00 €	
	05109999		200,00 €				200,00 €	
	Transferências e subsídios correntes	P/M	25 720 800,00 €	2 836 825,00 €	2 578 280,00 €		25 979 345,00 €	
R51	Transferências correntes	P/M	25 720 800,00 €	2 836 825,00 €	2 578 280,00 €		25 979 345,00 €	
R511	Administrações Públicas	P/M	25 720 700,00 €	2 836 725,00 €	2 578 280,00 €		25 979 145,00 €	

Identificação da Classificação		Tipo	Alterações Orçamentais				Previsões corrigidas	Observações
Rubricas	Designação		Previsões iniciais	Inscrições / reforços	Diminuições / anulações	Créditos especiais		
[1]		[2]	[3]	[4]	[5]	[6]	[7] = [3]+...+[7]	[8]
R5111	Administração Central - Estado Português	P/M	22 017 700,00 €	2 829 125,00 €	301 200,00 €		24 545 625,00 €	
	TRANSFERÊNCIAS CORRENTES	P/M	22 017 700,00 €	2 829 125,00 €	301 200,00 €		24 545 625,00 €	
	ADMINISTRAÇÃO CENTRAL	P/M	22 017 700,00 €	2 829 125,00 €	301 200,00 €		24 545 625,00 €	
	ESTADO	P/M	20 970 000,00 €	2 829 125,00 €	50 000,00 €		23 749 125,00 €	
	FUNDO DE EQUILIBRIO FINANCEIRO	P/M	10 389 910,00 €	355 900,00 €			10 745 810,00 €	
	FUNDO SOCIAL MUNICIPAL	P/M	1 163 230,00 €	211 290,00 €			1 374 520,00 €	
	PARTICIPAÇÃO FIXA NO IRS	P/M	3 036 940,00 €	276 790,00 €			3 313 730,00 €	
	TRANSFERÊNCIA DE COMPETÊNCIAS - LEI Nº 50/2018	M	5 782 900,00 €	278 130,00 €			6 061 030,00 €	
	PARTICIPAÇÃO NO IVA - ART. 26º-A DA LEI Nº 73/2013	M	256 220,00 €	148 220,00 €			404 440,00 €	
	ARTIGO 359, Nº 5 DA LEI 73/2013	M		1 514 695,00 €			1 514 695,00 €	
R5112	Outros	P/M	340 800,00 €	44 100,00 €	50 000,00 €		334 900,00 €	
	ESTADO-PARTICIPAÇÃO COMUNITÁRIA EM PROJECTOS CO-FINANCIADOS	M	1 047 700,00 €		251 200,00 €		796 500,00 €	
	Administração Central - Outras entidades	P/M	3 322 800,00 €		2 177 280,00 €		1 145 520,00 €	
	TRANSFERÊNCIAS CORRENTES	P/M	3 322 800,00 €		2 177 280,00 €		1 145 520,00 €	
	ADMINISTRAÇÃO CENTRAL	P/M	3 322 800,00 €		2 177 280,00 €		1 145 520,00 €	
	SERVIÇOS E FUNDOS AUTÓNOMOS	P/M	3 322 800,00 €		2 177 280,00 €		1 145 520,00 €	
	OUTRAS	P/M	3 322 800,00 €		2 177 280,00 €		1 145 520,00 €	
	Administração Local	P/M	380 200,00 €	7 600,00 €	99 800,00 €		288 000,00 €	
	TRANSFERÊNCIAS CORRENTES	P/M	380 200,00 €	7 600,00 €	99 800,00 €		288 000,00 €	
	ADMINISTRAÇÃO LOCAL	P/M	380 200,00 €	7 600,00 €	99 800,00 €		288 000,00 €	
R5115	CONTINENTE	P/M	380 200,00 €	7 600,00 €	99 800,00 €		288 000,00 €	
	MUNICÍPIOS	P	9 000,00 €				9 000,00 €	
	FREGUESIAS	M	5 000,00 €	7 600,00 €			12 600,00 €	
	ASSOCIAÇÕES DE MUNICÍPIOS	M	366 200,00 €		99 800,00 €		266 400,00 €	
	Outras	M	100,00 €	100,00 €			200,00 €	
	TRANSFERÊNCIAS CORRENTES	M	100,00 €	100,00 €			200,00 €	
	SOCIEDADES E QUASE-SOCIEDADES NÃO FINANCEIRAS	M		100,00 €			100,00 €	
	PRIVADAS	M		100,00 €			100,00 €	
	FAMÍLIAS	M	100,00 €				100,00 €	
	FAMÍLIAS	M	100,00 €				100,00 €	
R513								

Handwritten signatures and initials in blue ink at the top of the page.





Identificação da Classificação			Tipo	Previsões iniciais	Alterações Orçamentais			Previsões corrigidas	Observações
Rubricas	Designação	Inscrições / reforços			Diminuições / anulações	Créditos especiais			
	[1]	[2]	[3]	[4]	[5]	[6]	[7] = [3]+...+[7]	[8]	
R6	07	Venda de bens e serviços	P	5 213 700,00 €	58 900,00 €	1 677 000,00 €	3 595 600,00 €		
		VENDA DE BENS E SERVIÇOS CORRENTES	P	5 213 700,00 €	58 900,00 €	1 677 000,00 €	3 595 600,00 €		
	0701	VENDA DE BENS	P	2 500,00 €	4 400,00 €		6 900,00 €		
	070108	MERCADORIAS	P	2 400,00 €	1 500,00 €		3 900,00 €		
	07010899	OUTROS	P	2 400,00 €	1 500,00 €		3 900,00 €		
	070199	OUTROS	P	100,00 €	2 900,00 €		3 000,00 €		
	0702	SERVIÇOS	P	5 063 900,00 €	54 500,00 €	1 634 000,00 €	3 484 400,00 €		
	070208	SERVIÇOS SOCIAIS, RECREATIVOS, CULTURAIS E DE DESPORTO	P	192 000,00 €	39 600,00 €		231 600,00 €		
	07020803	SERVIÇOS CULTURAIS	P	36 200,00 €	2 100,00 €		38 300,00 €		
	0702080399	OUTROS	P	36 200,00 €	2 100,00 €		38 300,00 €		
	07020804	SERVIÇOS DESPORTIVOS	P	155 800,00 €	37 500,00 €		193 300,00 €		
	070209	SERVIÇOS ESPECÍFICOS DAS AUTARQUIAS	P	4 871 900,00 €	14 900,00 €	1 634 000,00 €	3 252 800,00 €		
	07020902	RESÍDUOS SÓLIDOS	P	3 814 800,00 €		1 400 000,00 €	2 414 800,00 €		
	07020903	TRANSPORTES COLECTIVOS DE PESSOAS E MERCADORIAS	P	13 700,00 €		13 000,00 €	700,00 €		
	0702090302	TRANSPORTES ESCOLARES	P	13 700,00 €		13 000,00 €	700,00 €		
	07020904	TRABALHOS POR CONTA DE PARTICULARES	P	3 000,00 €	11 400,00 €		14 400,00 €		
	07020905	CEMITÉRIOS		37 500,00 €			37 500,00 €		
	07020906	MERCADOS E FEIRAS	P	416 800,00 €		181 000,00 €	235 800,00 €		
	07020907	PARQUES DE ESTACIONAMENTO	P	3 300,00 €	3 500,00 €		6 800,00 €		
	R7	07020999	OUTROS	P	582 800,00 €		40 000,00 €	542 800,00 €	
0702099909		OUTROS	P	582 800,00 €		40 000,00 €	542 800,00 €		
0703		RENDAS	P	147 300,00 €		43 000,00 €	104 300,00 €		
070302		EDIFÍCIOS	P	147 200,00 €		43 000,00 €	104 200,00 €		
070399		OUTRAS	P	100,00 €			100,00 €		
07039902		OUTRAS		100,00 €			100,00 €		
		Outras receitas correntes	P	53 700,00 €	69 500,00 €		123 200,00 €		
08		OUTRAS RECEITAS CORRENTES	P	53 700,00 €	69 500,00 €		123 200,00 €		
0801		OUTRAS	P	53 700,00 €	69 500,00 €		123 200,00 €		
080199		OUTRAS	P	53 700,00 €	69 500,00 €		123 200,00 €		
R8	08019903	IVA REEMBOLSADO		100,00 €			100,00 €		
	08019999	DIVERSAS	P	53 600,00 €	69 500,00 €		123 100,00 €		
		Venda de bens de investimento	P/M	1 145 500,00 €	6 000,00 €	816 300,00 €	335 200,00 €		
		VENDAS DE BENS DE INVESTIMENTO	P/M	1 145 500,00 €	6 000,00 €	816 300,00 €	335 200,00 €		
	09								

Identificação da Classificação		Tipo	Alterações Orçamentais				Previsões corrigidas	Observações
Rubricas	Designação		Previsões iniciais	Inscrições / reforços	Diminuições / anulações	Créditos especiais		
[1]		[2]	[3]	[4]	[5]	[6]	[7] = [3]+...+[7]	[8]
0901	TERRENOS	M	1 143 100,00 €		816 300,00 €		326 800,00 €	
090106	ADMINISTRAÇÃO PÚBLICA-ADMINISTRAÇÃO LOCAL-CONTINENTE	M	1 143 100,00 €		816 300,00 €		326 800,00 €	
0902	HABITAÇÕES		100,00 €				100,00 €	
090206	ADMINISTRAÇÃO PÚBLICA-ADMINISTRAÇÃO LOCAL-CONTINENTE		100,00 €				100,00 €	
0903	EDIFÍCIOS		100,00 €				100,00 €	
090306	ADMINISTRAÇÃO PÚBLICA-ADMINISTRAÇÃO LOCAL-CONTINENTE		100,00 €				100,00 €	
0904	OUTROS BENS DE INVESTIMENTO	P	2 200,00 €	6 000,00 €			8 200,00 €	
090406	ADMINISTRAÇÃO PÚBLICA-ADMINISTRAÇÃO LOCAL-CONTINENTE	P	2 200,00 €	6 000,00 €			8 200,00 €	
09040601	EQUIPAMENTO DE TRANSPORTE	P	100,00 €	6 000,00 €			6 100,00 €	
09040602	MAQUINARIA E EQUIPAMENTO		2 100,00 €				2 100,00 €	
R9	Transferências e subsídios de capital	P/M	15 959 800,00 €	7 460 355,00 €	16 444 250,00 €		6 975 905,00 €	
R91	Transferências de capital	P/M	15 959 800,00 €	7 460 355,00 €	16 444 250,00 €		6 975 905,00 €	
R911	Administrações Públicas	P/M	15 959 700,00 €	7 460 355,00 €	16 444 250,00 €		6 975 805,00 €	
R9111	Administração Central - Estado Português	M	15 777 600,00 €	7 067 255,00 €	16 444 250,00 €		6 400 605,00 €	
10	TRANSFERÊNCIAS DE CAPITAL	M	15 777 600,00 €	7 067 255,00 €	16 444 250,00 €		6 400 605,00 €	
1003	ADMINISTRAÇÃO CENTRAL	M	15 777 600,00 €	7 067 255,00 €	16 444 250,00 €		6 400 605,00 €	
100301	ESTADO	M	2 238 000,00 €	969 255,00 €			3 207 255,00 €	
10030101	FUNDO DE EQUILÍBRIO FINANCEIRO	M	1 154 435,00 €	29 925,00 €			1 184 360,00 €	
10030105	ARTIGO 35º, Nº 5 DA LEI 73/2013	M	575 365,00 €	939 330,00 €			1 514 695,00 €	
10030106	TRANSFERÊNCIA DE COMPETÊNCIAS - LEI Nº 50/2018		100,00 €				100,00 €	
10030199	OUTROS		508 100,00 €				508 100,00 €	
100307	ESTADO-PARTICIPAÇÃO COMUNITÁRIA EM PROJECTOS CO-FINANCIADOS	M	13 539 600,00 €	6 098 000,00 €	16 444 250,00 €		3 193 350,00 €	
R9112	Administração Central - Outras entidades	P/M	168 600,00 €	393 100,00 €			561 700,00 €	
10	TRANSFERÊNCIAS DE CAPITAL	P/M	168 600,00 €	393 100,00 €			561 700,00 €	
1003	ADMINISTRAÇÃO CENTRAL	P/M	168 600,00 €	393 100,00 €			561 700,00 €	
100308	SERVIÇOS E FUNDOS AUTÓNOMOS	P/M	168 600,00 €	393 100,00 €			561 700,00 €	
10030899	OUTRAS	P/M	168 600,00 €	393 100,00 €			561 700,00 €	
R9115	Administração Local		13 500,00 €				13 500,00 €	

Identificação da Classificação			Tipo	Previsões iniciais	Alterações Orçamentais			Previsões corrigidas	Observações
Rubricas	Designação				Inscrições / reforços	Diminuições / anulações	Créditos especiais		
	[1]	[2]	[3]	[4]	[5]	[6]	[7] = [3]+...+[7]	[8]	
R913	10	TRANSFERÊNCIAS DE CAPITAL	13 500,00 €				13 500,00 €		
	1005	ADMINISTRAÇÃO LOCAL	13 500,00 €				13 500,00 €		
	100501	CONTINENTE	13 500,00 €				13 500,00 €		
	10050101	MUNICIPIOS	13 400,00 €				13 400,00 €		
	10050102	FREGUESIAS	100,00 €				100,00 €		
		Outras	100,00 €				100,00 €		
R10	10	TRANSFERÊNCIAS DE CAPITAL	100,00 €				100,00 €		
	1007	INSTITUIÇÕES SEM FINS LUCRATIVOS	100,00 €				100,00 €		
	100701	INSTITUIÇÕES SEM FINS LUCRATIVOS	100,00 €				100,00 €		
		Outras receitas de capital	356 400,00 €	129 000,00 €			485 400,00 €		
	13	OUTRAS RECEITAS DE CAPITAL	356 400,00 €	129 000,00 €			485 400,00 €		
	1301	OUTRAS	356 400,00 €	129 000,00 €			485 400,00 €		
R11	130101	INDEMNIZAÇÕES	305 500,00 €				305 500,00 €		
	130199	OUTRAS	50 900,00 €	129 000,00 €			179 900,00 €		
		Reposições não abatidas aos pagamentos		44 223,77 €			44 223,77 €		
	15	REPOSIÇÕES NÃO ABATIDAS NOS PAGAMENTOS		44 223,77 €			44 223,77 €		
	1501	REPOSIÇÕES NÃO ABATIDAS NOS PAGAMENTOS		44 223,77 €			44 223,77 €		
	150101	REPOSIÇÕES NÃO ABATIDAS NOS PAGAMENTOS		44 223,77 €			44 223,77 €		
R12		Receita com ativos financeiros	100,00 €				100,00 €		
	11	ACTIVOS FINANCEIROS	100,00 €				100,00 €		
R13	1110	ALIENAÇÃO DE PARTES SOCIAIS DE EMPRESAS	100,00 €				100,00 €		
		Receita com passivos financeiros	11 688 200,00 €	563 800,00 €	759 000,00 €		11 493 000,00 €		
	12	PASSIVOS FINANCEIROS	11 688 200,00 €	563 800,00 €	759 000,00 €		11 493 000,00 €		
	1206	EMPRESTIMOS A MÉDIO E LONGO PRAZOS	11 688 000,00 €	563 800,00 €	759 000,00 €		11 492 800,00 €		
	120602	SOCIEDADES FINANCEIRAS	11 688 000,00 €	563 800,00 €	759 000,00 €		11 492 800,00 €		
	1207	OUTROS PASSIVOS FINANCEIROS	200,00 €				200,00 €		
120703	ADMINISTRAÇÃO PÚBLICA- ADMINISTRAÇÃO CENTRAL- ESTADO	100,00 €				100,00 €			
120704	ADMINISTRAÇÃO PÚBLICA- ADMINISTRAÇÃO CENTRAL- SERVIÇOS E FUNDOS AUTÓNOMOS	100,00 €				100,00 €			

Identificação da Classificação		Tipo	Previsões iniciais	Alterações Orçamentais			Previsões corrigidas	Observações
Rubricas	Designação			Inscrições / reforços	Diminuições / anulações	Créditos especiais		
[1]		[2]	[3]	[4]	[5]	[6]	[7] = [3] + ... + [7]	[8]
R14	Saldo da Gerência Anterior - Operações Orçamentais	M		12 326 476,23 €			12 326 476,23 €	
16	SALDO DA GERÊNCIA ANTERIOR	M		12 326 476,23 €			12 326 476,23 €	
1601	SALDO ORÇAMENTAL	M		12 326 476,23 €			12 326 476,23 €	
160101	NA POSSE DO SERVIÇO	M		12 326 476,23 €			12 326 476,23 €	
TOTAL			64 811 800,00 €	26 317 130,00 €	22 455 330,00 €		80 361 800,00 €	

(2) Tipo - campo de identificação do tipo de alteração: P se alteração permutativa; M se alteração modificativa

Cidades Geminadas com Vila Real



OSNABRÜCK



VILLE DE GRASSE



OURENSE

Mende

Armas de Ouro, com uma coroa de carrascos folhados e frutados de sua cor, enfiada por uma espada de prata, empunhada por uma mão de carnação movente do pé do escudo; ao centro da coroa a palavra "Aleu", de vermelho.

Bandeira gironada de verde e branco com um listel branco e os dizeres "Vila Real", de negro.



www.cm-vilareal.pt



Vila Real é
Placa de Honra do Conselho da Europa
Distinção conferida em 2006



Vila Real é
Bandeira "Autarquia mais familiarmente Responsável"
2010 a 2024